



BULETIN LUNAR

SEPTEMBRIE 2007

ISSN 1224-2098

NOTĂ

Redactarea a fost finalizată la data de 28 noiembrie 2007.

Datele statistice au fost furnizate de Institutul Național de Statistică, Ministerul Economiei și Finanțelor, Bursa de Valori București și Banca Națională a României.

Unele dintre aceste date au caracter provizoriu, urmând a fi revizuite în publicațiile ulterioare.

Redactarea finală și tehnoredactarea buletinului au fost realizate de Direcția Studii și Publicații.

Reproducerea publicației este interzisă, iar utilizarea datelor în diferite lucrări este permisă numai cu indicarea sursei.

tel.: 021/312.43.75; fax: 021/314.97.52

Str. Lipscani nr. 25, cod 030031, București

www.bnro.ro

Cuprins

SINTEZA PRINCIPALELOR EVOLUȚII ECONOMICE ȘI DE POLITICĂ MONETARĂ ÎN LUNA SEPTEMBRIE 2007	5
Economia reală	5
Politica monetară	7
INDEX LEGISLATIV	9
Principalele acte normative cu caracter economic general și din domeniul financiar-bancar adoptate în luna septembrie 2007.....	9
Principalele reglementări emise de BNR în luna septembrie 2007.....	9
LISTA MATERIALELOR PUBLICATE ÎN BULETINELE LUNARE ALE BĂNCII NAȚIONALE A ROMÂNIEI	10
SECȚIUNE STATISTICĂ.....	11

SINTEZA PRINCIPALELOR EVOLUȚII ECONOMICE ȘI DE POLITICĂ MONETARĂ ÎN LUNA SEPTEMBRIE 2007

Economia reală

În luna septembrie 2007, seria brută a indicilor de volum al producției industriale a relevat o pierdere de ritm anual comparativ cu intervalul anterior (de la 105 la sută la 103,2 la sută), dar mișcarea s-a datorat exclusiv diferențelor existente la nivelul numărului de zile lucrătoare aferent lunilor septembrie, în condițiile în care datele ajustate au consemnat o mișcare contrară (de la 104,3 la sută în luna august la 106,1 la sută în septembrie). În lunile următoare, producția industrială își va menține dinamica pozitivă, dar cu posibilitatea unei încetiniri de ritm comparativ cu media intervalului iulie-septembrie, dată fiind reducerea indicatorului de încredere DGEFCIN de la 3,3 la 2,5 unități¹.

Rata șomajului înregistrat nu s-a modificat comparativ cu perioada anterioară (3,9 la sută și respectiv 4,1 la sută în urma ajustării sezoniere), în condițiile în care activitățile cu caracter sezonier au continuat și în luna septembrie, iar în evidențele ANOFM s-a înregistrat un număr redus de șomeri noi. Dinamica medie anuală a salariului nominal net s-a menținut ridicată (+20,9 la sută, cu 1,5 puncte procentuale sub valoarea consemnată în august), în pofida reducerii contribuției primelor la majorarea veniturilor salariale din industrie și a unui efect de bază substanțial în cazul sectorului bugetar (-6,2 puncte procentuale) determinat de operarea celei de-a doua etape de majorare a salariilor din septembrie 2006. Această ultimă influență este însă temporară, în luna octombrie fiind programată a treia – și cea mai consistentă – dintre etapele de majorare a salariilor din sectorul bugetar în anul 2007 (+11 la sută față de luna precedentă).

Similar intervalului anterior, rata anuală de creștere a volumului cifrei de afaceri din comerț și servicii a depășit ușor 20 la sută. Achizițiile de mărfuri (exclusiv autovehicule și carburanți) s-au extins din nou cu o viteză net superioară componentei „auto și carburanți” (+32,5 la sută, respectiv +8,9 la sută față de septembrie 2006). În pofida intensificării de ritm pe segmentul „hoteli și restaurante” (până la 38,2 la sută), cifra de afaceri aferentă serviciilor de piață pentru populație și-a încetinit sensibil dinamica anuală (5,7 la sută) – evoluția a fost atribuită

¹ Date ajustate sezonier.

Indicatori macroeconomici

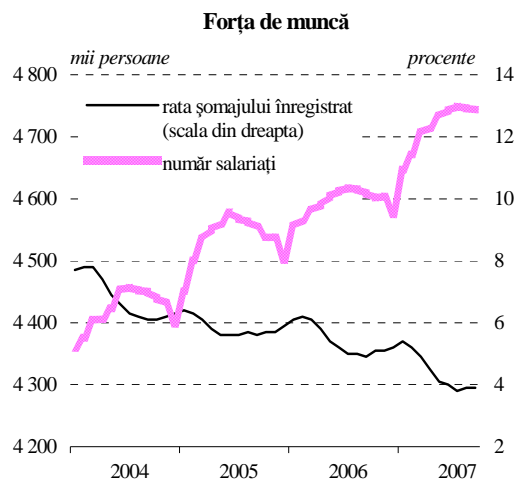
	variație procentuală	
	sep '07/ sep '06	9 luni '07/ 9 luni '06
1. Producția industrială	3,2	5,8
2. Productivitatea muncii în industrie	7,3	10,3
3. Comerțul cu amănuntul ¹⁾	32,5	17,4
4. Serviciile prestate populației ²⁾	5,7	2,5
5. Comerțul exterior		
5.1. Export	11,1	11,7
5.2. Import	22,5	27,0
6. Câștigul salarial lunar mediu net		
6.1. Nominal	20,9	21,1
6.2. Real	14,0	16,2
7. Prețurile de consum al populației	6,0	4,2
8. Prețurile producției industriale	7,0	7,6
9. Cursul de schimb mediu al leului față de euro ³⁾	+5,4	+7,3
	septembrie 2007	
10. Rata dobânzii de referință (% p.a.)	6,48	
11. Rata șomajului înregistrat (%)	3,9	

1) volumul cifrei de afaceri, cu excepția comerțului cu autovehicule și motocicletele

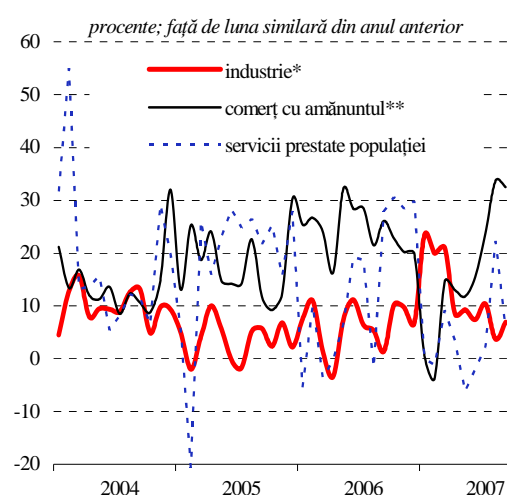
2) volumul cifrei de afaceri

3) apreciere (+), depreciere (-)

Indicatori determinați pe baza datelor INS și BNR.



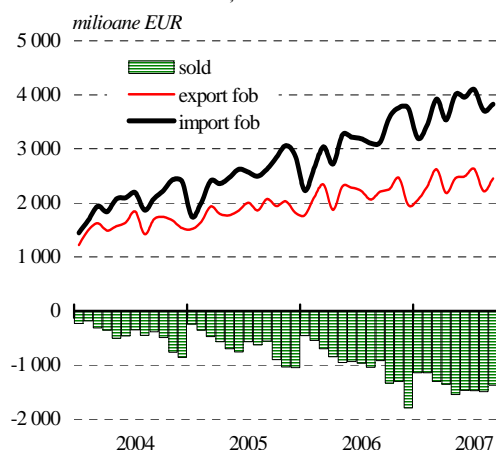
Sursa: INS

Volumul cifrei de afaceri

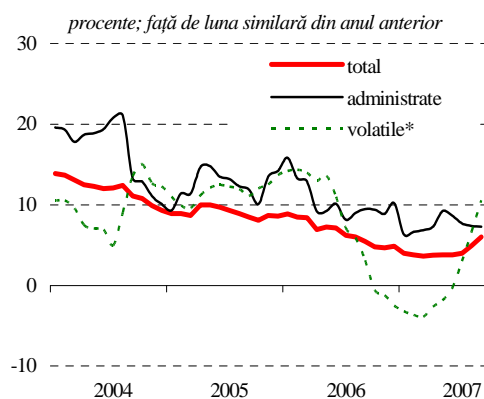
*) pentru piața internă și piața externă;

**) cu excepția comerțului cu autovehicule și motocicletele

Sursa: INS

Balanța comercială

Sursa: INS

Prețurile de consum al populației

*) produse cu prețuri volatile: legume, fructe, ouă, combustibili

Sursa: INS, calcule BNR

în principal restrângerii încasărilor din jocuri de noroc și alte activități recreative.

În luna septembrie s-au realizat exporturi în valoare de 2 452,6 milioane euro, în creștere cu 10,6 la sută față de luna august și cu 11,1 la sută față de perioada similară din anul anterior. Datele privind indicii anuali ai valorii cifrei de afaceri pentru piața externă relevă faptul că în luna septembrie principalele ramuri cu contribuție la creșterea exporturilor au fost: (i) industria de prelucrare a țiteiului, care pe fondul expansiunii prețurilor externe ale țiteiului a consemnat o inversare de tendință, volumul livrărilor majorându-se cu 22,7 la sută față de septembrie 2006: (ii) metalurgie și construcții metalice, de asemenea beneficiare ale unui nivel încă ridicat al prețurilor externe, de natură a susține un volum important de vânzări; (iii) industria de mașini și aparate electrice, ale cărei livrări către piața externă s-au majorat cu 19,4 la sută față de septembrie 2006, în principal pe seama cererii exprimate de țările UE. Similar intervalelor precedente, dinamica importurilor s-a menținut la un nivel ridicat (+22,5 la sută față de aceeași perioadă a anului anterior), conducând la un deficit al balanței comerciale de 1 690,3 milioane euro.

Dinamica anuală a prețurilor de producție pentru piața internă s-a majorat în perioada analizată cu 0,8 puncte procentuale (până la 7,2 la sută), în principal pe seama mișcărilor din industria extractivă și din cea prelucrătoare. Scumpirea materiilor prime agricole și evoluția cursului de schimb au afectat în primul rând prețurile din industria alimentară, al căror ritm anual de creștere s-a accelerat cu 2,8 puncte procentuale, până la 9,8 la sută. Evoluții de același sens s-au observat însă și în alte ramuri industriale importante: pielărie (+2,7 puncte procentuale, până la 11,2 la sută), chimie (+1,1 puncte procentuale, până la 9,1 la sută) și mijloace de transport rutier (+1,1 puncte procentuale, până la 8,5 la sută).

Rata anuală a inflației și-a păstrat traiectoria ascendentă și în luna septembrie, ajungând la 6,03 la sută (+1,08 puncte procentuale față de perioada anterioară). Similar lunii august, principalii factori explicativi au constatat în: (i) intensificarea presiunilor induse de seceta prelungită asupra ofertei de produse agroalimentare², amplificate de creșteri semnificative de prețuri pe piețele internaționale și (ii) corecția cursului de schimb RON/EUR. Aceste influențe nefavorabile s-au reflectat nu doar asupra prețurilor volatile alimentare (care au atins o rată anuală de 23,44 la sută, cel mai ridicat nivel din ultimii patru ani), ci și asupra inflației de bază (+0,78 puncte procentuale, până la 4,60 la sută), în sens opus acționând numai ușoară reducere a dinamicii anuale a prețurilor administrate și a prețului combustibililor.

² în special, legume, fructe, produse de morărit și panificație, ulei.

Politica monetară

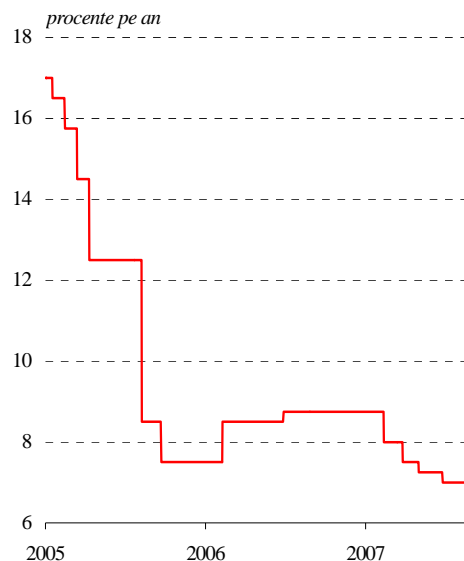
În ședința sa din 26 septembrie, Consiliul de administrație al BNR a hotărât să mențină rata dobânzii de politică monetară la nivelul de 7,0 la sută, balanța riscurilor identificate în contextul analizei efectuate pe baza noilor informații disponibile determinând banca centrală să opteze pentru o tactică de monitorizare atentă a mișcării principalelor variabile macroeconomice și financiare pe plan intern și internațional, care să permită o evaluare cât mai realistă a impactului exercitat de acestea asupra traiectoriei viitoare a inflației, în condițiile dobânzilor interbancare crescute și aliniate nivelului ratei dobânzii de politică monetară – drept consecință a continuării controlului ferm al lichidității inițiat preemtiv anterior -, cât și în contextul menținerii unor incertitudini substanțiale în mediul economic internațional. Totodată, având în vedere persistența dinamicii alerte a creditului acordat sectorului privat – susținută și de accelerarea vitezei de creștere a componentei în valută – BNR a decis să mențină ratele rezervelor minime obligatorii la nivelul de 20 la sută pentru pasivele constituite în moneda națională³ și, respectiv, la 40 la sută pentru pasivele denuminate în valută.

Intensificarea operațiunilor de sterilizare ale BNR este pusă în evidență de sporirea soldului mediu al operațiunilor *open-market* cu 58,9 la sută față de luna anterioară (până la nivelul de 9,3 miliarde lei). Drenarea lichidității excedentare s-a realizat cu precădere prin intermediul depozitelor pe două săptămâni; licitațiile aferente s-au derulat, începând din a doua parte a lunii, prin metoda ratei fixe de dobândă, sumele oferite de instituțiile de credit fiind acceptate integral de banca centrală. Ca efect al sporirii fermității controlului asupra lichidității de pe piața monetară, nivelul mediu al randamentului tranzacțiilor de pe segmentul interbancar s-a plasat la finele lunii septembrie cu aproape 2 puncte procentuale deasupra valorii consemnate la sfârșitul lunii precedente.

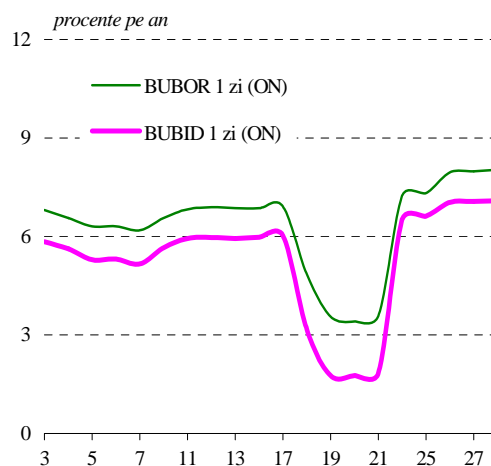
Cu toate acestea, deprecierea monedei naționale s-a reaccelerat în prima parte a lunii septembrie, iar evoluția cursului de schimb s-a decuplat de cea a cursurilor monedelor regionale, în condițiile amplificării cererii de devize a rezidenților – probabil datorată reinflamării anticipațiilor nefavorabile ale acestora -, căreia i s-a asociat restrângerea expunerii investitorilor externi pe piața financiară locală. Ulterior, leul a recuperat parțial din pierderea înregistrată în raport cu euro, sub impactul relativei detensionări a condițiilor lichidității pe piețele financiare externe, dar și al sporirii fermității controlului exercitat de BNR

³ Cu scadența reziduală mai mică de doi ani.

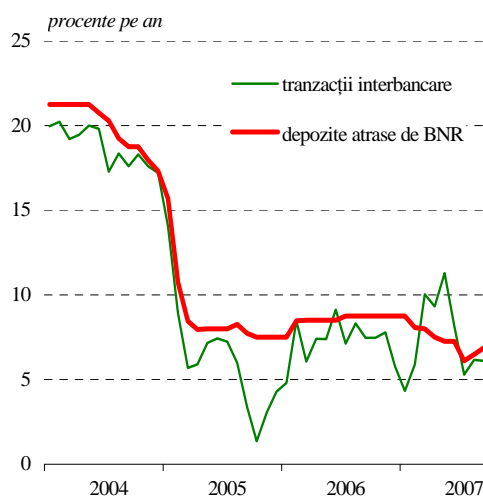
Rata dobânzii de politică monetară



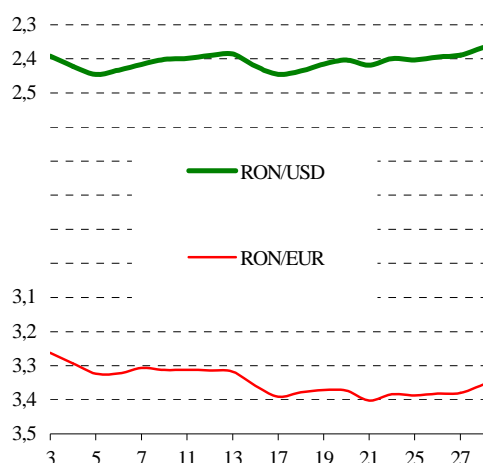
Ratele dobânzilor pe piața monetară septembrie 2007



Ratele dobânzilor pe piața monetară

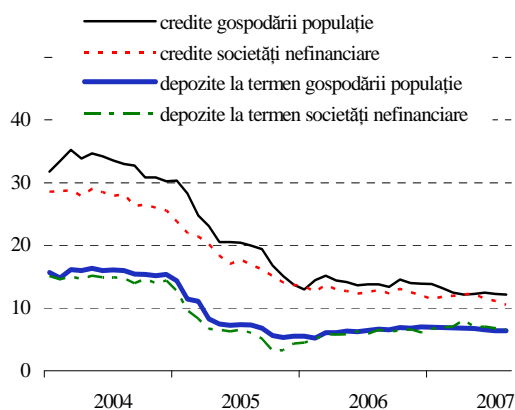


**Cursul de schimb al pieței valutare
septembrie 2007**



**Ratele dobânzilor practicate
de instituțiile financiare monetare
la credite și depozite (contracte noi)**

procente pe an



asupra lichidității de pe piața monetară și al anticipării menținerii acestei politici în perioada următoare. Pe ansamblul lunii, leul și-a sporit însă la 3,7 la sută deprecierea nominală față de euro, iar volatilitatea cursului de schimb s-a amplificat.

Pe fondul creșterii randamentelor interbancare, a fost consemnată întreruperea tendinței descendente a randamentelor aferente depozitelor noi constituite de clienți. Rata medie a dobânzii a urcat la 6,52 la sută (+0,14 puncte procentuale) în cazul plasamentelor populației, o majorare ceva mai amplă a nivelului de remunerare (+0,24 puncte procentuale) fiind înregistrată pentru depozitele noi la termen ale societăților nefinanciare (până la 6,90 la sută). În schimb, ratele dobânzilor aferente creditelor contractate în această lună au continuat să se diminueze, ritmul reducerii fiind relativ similar atât pe segmentul populației, cât și pe cel al companiilor (până la valori de 11,93, respectiv 10,30 la sută).

INDEX LEGISLATIV

Principalele acte normative cu caracter economic general și din domeniul financiar-bancar adoptate în luna septembrie 2007

Ordinul nr.15/98 din 10 septembrie 2007 al guvernatorului Băncii Naționale a României și al președintelui Comisiei Naționale a Valorilor Mobiliare aprobă Regulamentul Băncii Naționale a României și al Comisiei Naționale a Valorilor Mobiliare nr.6/8/2007 privind completarea Regulamentului Băncii Naționale a României și al Comisiei Naționale a Valorilor Mobiliare nr.14/19/2006 privind tratamentul riscului de credit pentru instituțiile de credit și firmele de investiții potrivit abordării standard (M.O.nr.661/27.09.2007).

Ordonanța de urgență a Guvernului nr.88 din 11 septembrie 2007 rectifică bugetul de stat pe anul 2007 (M.O.nr.639/19.09.2007).

Ordonanța de urgență a Guvernului nr.91 din 26 septembrie 2007 modifică și completează unele acte normative din domeniul protecției sociale (M.O.nr.671/1.10.2007).

Ordinul nr.1.404 din 28 septembrie 2007 al ministrului economiei și finanțelor aprobă prospectele de emisiune ale certificatelor de trezorerie cu discount și ale obligațiunilor de stat de tip benchmark aferente lunii octombrie 2007 (M.O.nr.674/3.10.2007).

Principalele reglementări emise de BNR în luna septembrie 2007

Circulara nr.21 din 3 septembrie 2007 stabilește nivelul ratei dobânzii de referință a Băncii Naționale a României, valabil în luna septembrie 2007, la 6,48 la sută pe an (M.O.nr.620/7.09.2007).

Circulara nr.22 din 10 septembrie 2007 modifică și completează Regulamentul Băncii Naționale a României nr.6/2002 privind regimul rezervelor minime obligatorii (M.O.nr.636/17.09.2007).

Circulara nr.23 din 13 septembrie 2007 stabilește ratele dobânzilor plătite la rezervele minime obligatorii constituite în lei și în euro începând cu perioada de aplicare 24 august-23 septembrie 2007 (M.O.nr.636/17.09.2007).

Norma nr.12 din 13 septembrie 2007 stabilește modalitatea de raportare statistică a activelor și pasivelor bilanțiere ale instituțiilor financiare nebancare (M.O.nr.677/4.10.2007).

Norma nr.13 din 14 septembrie 2007 modifică și completează Norma Băncii Naționale a României nr.4/2005 privind efectuarea operațiunilor de schimb valutar (M.O.nr.654/25.09.2007).

Circulara nr.24 din 27 septembrie 2007 privind realizarea și lansarea în circuitul numismatic a setului de monetărie cu anul de emisiune 2007 (M.O.nr.677/4.10.2007).

Republicări: Regulamentul Băncii Naționale a României nr.4/2005 privind regimul valutar (M.O.nr.616/6.09.2007).

LISTA MATERIALELOR PUBLICATE ÎN BULETINELE LUNARE ALE BĂNCII NAȚIONALE A ROMÂNIEI

PERFORMANȚELE DE AJUSTARE EXTERNĂ ALE ROMÂNIEI ÎN ANUL 1999 (Buletin lunar nr. 1/2000)

CENTRALA RISCURILOR BANCARE (Buletin lunar nr. 2/2000)

POLITICA FISCALĂ ÎN TRIMESTRUL I 2000 (Buletin lunar nr. 4/2000)

NOUL REGULAMENT PRIVIND OPERAȚIUNILE DE PIAȚĂ MONETARĂ EFECTUATE DE BNR ȘI FACILITĂȚILE DE CREDITARE ȘI DE DEPOZIT ACORDATE DE CĂTRE ACEASTA BĂNCILOR (Buletin lunar nr. 5/2000)

CENTRALA RISCURILOR BANCARE – prezentarea activității în perioada februarie-septembrie 2000 (Buletin lunar nr. 9/2000)

ECONOMIA REALĂ ÎN ANUL 2000 (Buletin lunar nr. 12/2000)

CENTRALA INCIDENTELOR DE PLĂȚI (Buletin lunar nr. 2/2001)

EVOLUȚIA SISTEMULUI BANCAR ROMÂNESC (Buletin lunar nr. 7/2001)

CREAREA CENTRULUI DE PROCESARE ȘI DISTRUGERE A BANCNOTELORE (Buletin lunar nr. 10/2001)

EVOLUȚIA SISTEMULUI BANCAR ROMÂNESC ÎN ANUL 2001 (Buletin lunar nr. 1/2002)

INTRODUCEREA MONEDEI UNICE – UN PROCES ÎNCHEIAT CU SUCCES (Buletin lunar nr. 2/2002)

MODIFICĂRI ALE MECANISMULUI REZERVELOR MINIME OBLIGATORII (Buletin lunar nr. 6/2002)

EVOLUȚIA SISTEMULUI BANCAR ÎN ANUL 2002 (Buletin lunar nr. 12/2002)

EVOLUȚIA SISTEMULUI BANCAR ÎN SEMESTRUL I 2003 (Buletin lunar nr. 7/2003)

EVOLUȚIA SISTEMULUI BANCAR ÎN ANUL 2003 (Buletin lunar nr. 12/2003)

EVOLUȚIA SISTEMULUI BANCAR ÎN SEMESTRUL I 2004 (Buletin lunar nr. 7/2004)

CENTRALA RISCURILOR BANCARE (Buletin lunar nr. 8/2004)

INSTITUȚIILE DE CREDIT ÎN ANUL 2004 (Buletin lunar nr. 1/2005)

SISTEMUL BANCAR ȘI ACTIVITATEA DE CREDITARE ÎN 2005 (Buletin lunar nr. 10/2005)

SISTEMUL BANCAR ȘI ACTIVITATEA DE CREDITARE ÎN 2005 (Buletin lunar nr. 1/2006)

SISTEMUL BANCAR ȘI ACTIVITATEA DE CREDITARE ÎN SEMESTRUL I 2006 (Buletin lunar nr. 6/2006)

SISTEMUL BANCAR ȘI ACTIVITATEA DE CREDITARE ÎN ANUL 2006 (Buletin lunar nr. 12/2006)

SISTEMUL BANCAR ȘI ACTIVITATEA DE CREDITARE ÎN SEMESTRUL I 2007 (Buletin lunar nr. 7/2007)

Secțiune statistică

Cuprins

1. Principalii indicatori macroeconomici	14
2. Prețuri din economie	16
2.1. Prețurile de consum pe principalele mărfuri și servicii	16
2.2. Prețurile producției industriale pe total, piața internă și piața externă.....	16
3. Indicatori de politică monetară.....	17
3.1. Operațiunile monetare ale Băncii Naționale a României	17
3.2. Facilitățile permanente acordate instituțiilor de credit de către Banca Națională a României	17
3.3. Rezervele minime obligatorii	17
4. Baza monetară.....	18
5. Bilanțurile monetare ale instituțiilor financiare monetare	19
5.1. Bilanțul monetar al Băncii Naționale a României	19
5.2. Bilanțul monetar agregat al altor instituții financiare monetare (instituții de credit și fonduri de piață monetară)	21
5.3. Bilanțul consolidat net al instituțiilor financiare monetare (BNR și alte instituții financiare monetare).....	23
6. Masa monetară M3 și contrapartida acesteia.....	25
7. Structura depozitelor atrase și a creditelor acordate pe tipuri de sectoare instituționale	27
7.1. Creditul intern	27
7.2. Depozitele clienților neguvernamentali.....	29
7.3. Depozitele gospodăriilor populației	30
7.4. Depozitele societăților nefinanciare, instituțiilor financiare nemonetare, administrației publice și nerezidenților	31
7.5. Creditul acordat gospodăriilor populației	33
7.6. Creditul acordat societăților nefinanciare, instituțiilor financiare nemonetare, administrației publice și nerezidenților	34
8. Ratele medii ale dobânzii practicate de instituțiile de credit	35
8.1.1. Depozite existente în sold	35
8.1.2. Depozite noi	35
8.2. Depozite la termen în euro	36
8.2.1. Depozite existente în sold	36
8.2.2. Depozite noi	36
8.3. Credite în lei	37
8.3.1. Credite existente în sold	37
8.3.2. Credite noi.....	37
8.4. Credite în euro.....	38
8.4.1. Credite existente în sold	38
8.4.2. Credite noi.....	38
8.5. Depozite în lei pe tipuri de depozite.....	39
8.5.1. Depozite existente în sold	39
8.5.2. Depozite noi la termen	39
8.6. Depozite în euro pe tipuri de depozite.....	40
8.6.1. Depozite existente în sold	40
8.6.2. Depozite noi la termen	40
8.7. Credite în lei pe tipuri de credite	41
8.7.1. Credite existente în sold	41
8.7.2. Credite noi.....	42

8.8. Credite în euro pe tipuri de credite	43
8.8.1. Credite existente în sold	43
8.8.2. Credite noi.....	44
9. Indicatori de risc bancar	45
9.1. Situația clasificării creditelor.....	45
9.2. Principalii indicatori de prudențialitate	47
9.3. Informații de risc bancar.....	48
9.4. Restanțe mai mari de 30 de zile înregistrate de persoanele fizice cu expunere mai mică de 20 000 RON.....	48
9.5. Credite acordate și angajamente asumate de instituțiile de credit	49
9.6. Credite acordate de instituțiile de credit.....	51
9.7. Situația instrumentelor de plată de debit refuzate	53
9.8. Situația titularilor de cont care au generat incidente de plată	53
10. Indicatori ai pieței monetare.....	54
11. Indicatori ai pieței valutare.....	55
11.1. Piața valutară interbancară.....	55
11.2. Cursuri zilnice pe piața valutară.....	55
12. Indicatori ai pieței de capital	56
12.1. Bursa de Valori București - Piața reglementată	56
12.2. Bursa de Valori București - Piața RASDAQ	56
13. Indicatori ai balanței de plăți și poziției investiționale internaționale	57
13.1. Balanța de plăți	57
13.2. Principalii indicatori ai poziției investiționale internaționale.....	59
13.3. Poziția investițională internațională a României.....	61
14. Indicatori ai administrației publice.....	62
<i>Precizări metodologice</i>	64

Notă:

Începând cu Buletinul lunar nr.7/2005, ca urmare a denominării monedei naționale a României la data de 1 iulie 2005, conform Legii nr.348/14 iulie 2004, seriile de date exprimate în monedă națională au fost transformate în lei noi (RON), astfel:

1 leu nou (RON)=10 000 lei vechi (ROL).

Simboluri folosite în tabele

... = lipsă date
 – = valoare nulă
 0 = valoare subunitară mai mică decât 0,5
 x = nu este cazul
 p.a.= pe an

1. PRINCIPALII INDICATORI MACROECONOMICI

(variație procentuală anuală, dacă nu se specifică altfel)

Perioada	Produsul intern brut 1)			Producția industrială 2)	Volumul cifrei de afaceri din industrie 3)	Productivitatea muncii în industrie 2)	Prețurile producției industriale 3)	Investiții realizate în economia națională	Comerț interior 2) 4) 5)		Servicii de piață prestate populației 2) 4) 5)
	nominal (mil. RON; prețuri curente)	real	deflator						cu amănuntul 6)	autovehicule și carburanți 7)	
2004	246 469	8,5	15,0	5,3	9,9	11,9	19,10	9,8	12,8	15,8	23,7
2005	288 048	4,1	12,2	2,0	3,5	5,2	10,49	11,8	17,5	25,7	9,5
2006	342 418	7,7	10,4	7,1	6,1	10,6	11,56	15,0	24,0	18,0	13,6
2006 T4	112 476	7,7	10,9	7,1	8,9	10,0	11,05	18,4	21,0	15,8	29,2
2007 T1	68 499	6,0	6,0	7,6	21,5	12,8	9,41	16,8	4,3	58,8	3,0
T2	86 746	5,6	8,1	4,6	8,4	8,9	7,53	18,4	13,7	33,8	-2,0
T3	4,9	7,0	9,4	6,08	...	30,5	10,4	13,5
2007 apr.	x	x	x	2,4	8,5	6,6	8,69	x	13,0	52,2	3,4
mai	x	x	x	6,8	9,3	11,4	7,57	x	11,8	38,7	-6,2
iun.	x	x	x	4,6	7,4	8,7	6,36	x	15,5	13,3	-2,0
iul.	x	x	x	7,1	10,4	11,3	5,65	x	23,8	14,9	2,2
aug.	x	x	x	4,5	3,7	9,5	5,58	x	33,7	7,8	22,3
sep.	x	x	x	3,2	6,9	7,3	6,99	x	32,5	8,9	5,7

Perioada	Comerț exterior (fob, mil. EUR) 8)			Sold cont curent (mil. EUR) 8) 9)	Investiții directe, net (mil. EUR) 8) 9)	Numărul salariaților din economia (mii persoane) 10)	Situția a șomajului 11)		Câștigul salarial mediu în economie		Costul forței de muncă în economie 12)
	Export	Import	Sold				număr total șomeri înregistrați (mii persoane)	rata șomajului înregistrat (%)	brut	net	
2004	18 935	24 258	-5 323	-5 099	5 127	4 469,0	557,9	6,3	22,4	23,7	17,1
2005	22 255	30 061	-7 806	-6 888	5 237	4 559,0	523,0	5,9	17,3	24,6	12,0
2006	25 850	37 609	-11 759	-10 156	8 723	4 594,3	460,5	5,2	14,6	15,5	22,7
2006 T4	6 680	11 096	-4 416	-10 156	8 723	4 575,0	460,5	5,2	23,7	21,5	35,0
2007 T1	6 979	10 553	-3 574	-3 469	1 929	4 707,1	433,0	4,9	20,0	18,6	21,5
T2	7 133	11 496	-4 363	-7 825	3 456	4 742,8	354,7	4,0	23,5	22,1	22,8
T3	7 298	11 626	-4 328	-11 801	5 013	4 743,7	345,0	3,9	24,1	22,3	...
2007 apr.	2 184	3 536	-1 352	-4 856	2 249	4 715,0	400,3	4,5	23,8	22,4	x
mai	2 458	4 003	-1 545	-6 280	2 765	4 733,8	369,8	4,1	22,7	21,5	x
iun.	2 492	3 957	-1 466	-7 825	3 456	4 742,8	354,7	4,0	23,8	22,5	x
iul.	2 628	4 097	-1 469	-8 927	4 149	4 749,2	343,2	3,8	25,0	23,5	x
aug.	2 217	3 705	-1 488	-10 404	4 587	4 746,1	350,4	3,9	24,3	22,5	x
sep.	2 453	3 824	-1 371	-11 801	5 013	4 743,7	345,0	3,9	22,9	20,9	x

Perioada	Prețuri de consum				Cursul de schimb al pieței valutare (RON/EUR)		Rata dobânzii de referință (% p.a.)	Rata dobânzii aplicate de instituțiile de credit (% p.a.) 16) 17)	
	IPC	CORE1 13)	CORE2 14)	IAPC 15)	mediu al perioadei	la sfârșitul perioadei		la credite	la depozite la termen
2005	9,00	7,42	6,38	9,10	3,6234	3,6771	9,68	21,04	8,34
2006	6,56	5,16	4,82	6,60	3,5245	3,3817	8,45	14,83	6,51
2006 T4	4,78	3,18	4,50	4,80	3,4762	3,3817	8,75	14,36	7,02
2007 T1	3,83	2,75	4,57	3,90	3,3818	3,3548	8,54	13,69	6,72
T2	3,79	2,37	3,82	3,87	3,2821	3,1340	7,62	13,64	6,82
T3	4,99	4,14	3,87	5,07	3,2347	3,3559	6,54	13,01	6,54
2007 apr.	3,77	2,60	4,29	3,80	3,3349	3,3272	8,00	14,00	7,04
mai	3,81	2,21	3,70	3,90	3,2850	3,2724	7,50	13,68	6,74
iun.	3,80	2,32	3,46	3,90	3,2264	3,1340	7,25	13,28	6,67
iul.	3,99	2,81	3,19	4,10	3,1337	3,1582	7,25	13,14	6,55
aug.	4,96	4,11	3,82	5,00	3,2237	3,2719	6,10	12,97	6,50
sep.	6,03	5,51	4,60	6,10	3,3466	3,3559	6,48	12,92	6,56

Perioada	Agregatele monetare (mil. RON) 11) 18)			Creditul intern (mil. RON) 11) 18)		Rezervele oficiale (mil. EUR) 11)			Datoria externă pe TML (mil. EUR) 8) 11) 19)	Serviciul datoriei externe pe TML (mil. EUR) 8) 9)	Bugetul general consolidat (mil. RON) 9)		
	M3	M2	M1	total	din care: credit guvernamental	total	aur	valute			venituri	cheltuieli	deficit (-) / excedent (+)
2004	63 393,3	63 176,8	22 906,3	43 902,3	41 018,6	11 932,7	1 084,5	10 848,2	18 298,0	4 028,2	74 044,2	77 737,5	-3 693,3
2005	86 525,5	86 230,3	33 760,2	63 102,9	59 806,3	18 259,2	1 460,5	16 798,7	24 641,5	5 306,1	87 629,4	89 897,8	-2 268,4
2006	110 821,0	110 442,3	48 726,1	95 924,3	92 378,5	22 935,2	1 625,1	21 310,1	28 468,6	6 107,7	106 885,1	111 984,9	-5 099,8
2006 T4	110 821,0	110 442,3	48 726,1	95 924,3	92 378,5	22 935,2	1 625,1	21 310,1	28 468,6	6 107,7	106 885,1	111 984,9	-5 099,8
2007 T1	112 696,5	112 348,7	54 753,5	105 578,8	98 964,2	23 206,9	1 676,8	21 530,1	29 619,9	2 008,4	25 915,1	26 364,9	-449,8
T2	116 276,1	116 127,4	59 727,8	117 425,0	109 031,3	23 622,0	1 620,0	22 002,0	31 568,1	3 759,8	58 584,3	59 334,2	-749,9
T3	126 678,9	126 507,9	66 667,1	137 710,8	129 062,2	26 943,1	1 734,9	25 208,2	33 850,8	5 487,2	91 997,3	91 264,6	+732,7
2007 apr.	113 134,9	112 943,8	55 231,1	110 220,6	102 606,1	23 090,4	1 676,8	21 413,6	30 020,5	2 446,6	37 727,0	36 389,2	+1 337,8
mai	112 826,5	112 663,8	56 714,7	114 321,8	106 499,9	23 582,2	1 643,6	21 938,6	29 939,3	3 170,6	47 757,1	47 150,4	+606,7
iun.	116 276,1	116 127,4	59 727,8	117 425,0	109 031,3	23 622,0	1 620,0	22 002,0	31 568,1	3 759,8	58 584,3	59 334,2	-749,9
iul.	120 040,5	119 933,5	63 371,1	122 742,3	114 661,5	24 076,9	1 637,7	22 439,2	32 742,8	4 262,1	70 951,0	69 053,4	+1 897,6
aug.	124 457,5	124 293,0	65 126,9	130 482,5	122 095,8	26 342,8	1 644,8	24 698,0	33 871,8	4 834,0	80 946,2	79 711,4	+1 234,9
sep.	126 678,9	126 507,9	66 667,1	137 710,8	129 062,2	26 943,1	1 734,9	25 208,2	33 850,8	5 487,2	91 997,3	91 264,6	+732,7

Sursa: Institutul Național de Statistică, Ministerul Economiei și Finanțelor, Banca Națională a României.

- 1) 2005 - date semidefinite, 2006 și 2007 - date provizorii;
- 2) serie brută;
- 3) pentru piața internă și piața externă;
- 4) volumul cifrei de afaceri;
- 5) fără TVA;
- 6) cu excepția comerțului cu autovehicule și motociclete;
- 7) comerțul cu ridicata și cu amănuntul, întreținerea și repararea autovehiculelor și a motocicletelor, comerțul cu amănuntul al carburanților pentru autovehicule;
- 8) date revizuite pentru anul 2006 și date provizorii pentru anul 2007;
- 9) cumulativ de la începutul anului;
- 10) datele anuale sunt valori medii;
- 11) la sfârșitul perioadei;
- 12) total industrie, construcții, servicii;
- 13) IPC minus prețuri administrate;
- 14) CORE1 minus prețuri volatile (legume, fructe, ouă, combustibili);
- 15) indicele armonizat al prețurilor de consum, conform metodologiei utilizate de EUROSTAT;
- 16) valori medii;
- 17) societăți nefinanciare și gospodării ale populației, la operațiuni în lei, sold;
- 18) seriile de date statistice aferente perioadei 2004 - 2006 sunt retratate pentru a se asigura comparabilitatea;
- 19) sunt incluse și depozitele pe termen mediu și lung ale băncilor străine la băncile rezidente.

2. PREȚURI DIN ECONOMIE

2.1. PREȚURILE DE CONSUM PE PRINCIPALELE MĂRFURI ȘI SERVICII

(procente)

Perioada	Variație lunară				Indice față de sfârșitul anului anterior				Indice față de aceeași perioadă a anului anterior			
	Total	produse alimentare	produse nealimentare	servicii	Total	produse alimentare	produse nealimentare	servicii	Total	produse alimentare	produse nealimentare	servicii
2004	0,74	0,60	0,90	0,70	109,30	107,40	111,40	108,70	111,90	109,50	113,20	114,70
2005	0,69	0,46	0,78	1,03	108,60	105,70	109,80	113,10	109,00	106,11	111,27	110,52
2006	0,40	0,09	0,67	0,42	104,87	101,07	108,33	105,12	106,56	103,84	108,47	108,20
2006 sep.	0,05	-0,66	0,24	1,18	102,76	98,60	106,02	104,35	105,48	102,08	107,52	108,26
oct.	0,21	0,05	0,07	0,92	102,98	98,65	106,09	105,31	104,80	100,90	107,56	106,91
nov.	1,09	1,29	1,23	0,30	104,10	99,92	107,40	105,62	104,67	100,99	107,58	105,94
dec.	0,74	1,15	0,87	-0,47	104,87	101,07	108,33	105,12	104,87	101,07	108,33	105,12
2007 ian.	0,20	0,28	-0,02	1,04	100,20	100,28	99,98	101,04	104,01	101,03	106,12	105,60
feb.	0,04	-0,03	-0,03	0,38	100,24	100,25	99,77	101,42	103,81	100,45	105,92	106,30
mar.	0,07	-0,05	0,13	0,16	100,31	100,20	99,90	101,58	103,66	99,97	105,95	106,52
apr.	0,52	0,49	0,84	-0,20	100,83	100,69	100,74	101,38	103,77	100,02	106,43	105,86
mai	0,64	0,23	0,33	2,31	101,48	100,92	101,07	103,72	103,81	100,17	105,51	107,96
iun.	0,14	0,32	0,08	-0,09	101,62	101,24	101,15	103,63	103,80	100,95	105,12	107,00
iul.	0,29	0,56	0,44	-0,67	101,91	101,81	101,60	102,94	103,99	102,78	104,38	105,70
aug.	0,86	1,68	0,08	1,06	102,79	103,52	101,68	104,03	104,96	105,41	104,14	106,04
sep.	1,08	1,94	0,19	1,42	103,90	105,53	101,87	105,51	106,03	108,17	104,09	106,30
oct.	0,97	1,30	0,69	0,98	104,91	106,90	102,57	106,54	106,84	109,52	104,73	106,36

2.2. PREȚURILE PRODUCȚIEI INDUSTRIALE PE TOTAL, PIAȚA INTERNĂ ȘI PIAȚA EXTERNĂ

(indice față de aceeași perioadă a anului anterior, %)

Perioada	Industrie - total			Industria extractivă			Industria prelucrătoare			Energie electrică și termică, gaze și apă	
	Total	piața internă	piața externă	Total	piața internă	piața externă	Total	piața internă	piața externă	Total	piața internă
2004	119,10	118,53	121,15	113,05	113,20	100,63	119,33	118,58	121,19	121,09	121,09
2005	110,49	112,44	103,49	125,02	125,17	104,16	109,03	111,14	103,49	112,54	112,54
2006	111,56	112,05	109,76	123,49	123,53	122,50	111,13	111,58	109,74	107,87	107,87
2006 sep.	111,99	112,34	110,63	122,31	122,31	123,45	112,01	112,50	110,60	106,26	106,25
oct.	110,65	110,85	109,81	112,67	112,62	120,59	111,19	111,66	109,78	106,14	106,15
nov.	110,94	110,96	110,85	115,89	115,86	118,80	111,35	111,53	110,82	105,53	105,52
dec.	111,56	112,69	107,27	121,57	121,74	100,03	111,21	112,59	107,28	108,13	108,12
2007 ian.	110,03	111,33	105,00	114,75	114,87	98,42	110,01	111,75	105,01	107,34	107,34
feb.	108,85	109,57	106,02	103,57	103,61	96,91	109,65	110,89	106,03	107,20	107,20
mar.	109,37	110,26	105,93	109,32	109,38	100,14	109,59	110,99	105,93	107,40	107,41
apr.	108,69	109,51	105,48	119,17	119,29	102,35	107,70	108,46	105,49	108,61	108,61
mai	107,57	108,40	104,30	116,69	116,80	101,52	106,57	107,33	104,30	108,35	108,35
iun.	106,36	107,05	103,62	112,43	112,54	96,87	105,55	106,19	103,63	107,71	107,71
iul.	105,65	106,79	101,13	118,52	118,68	96,03	104,07	105,06	101,14	107,84	107,84
aug.	105,58	106,42	102,36	113,98	114,10	95,80	104,44	105,16	102,37	107,68	107,68
sep.	106,99	107,20	106,17	115,65	115,79	96,25	106,04	105,99	106,19	107,83	107,83

3. INDICATORI DE POLITICĂ MONETARĂ

3.1. OPERAȚIUNILE MONETARE ALE BĂNCII NAȚIONALE A ROMÂNIEI

Perioada	Rata dobânzii de referință (% p.a.)	Repo				Depozite atrase				Certificate de depozit emise de BNR			
		Tranzacții		Stoc		Tranzacții		Stoc		Tranzacții		Stoc	
		medie zilnică (mil. RON)	rata dobânzii (% p.a.)	medie zilnică (mil. RON)	rata dobânzii (% p.a.)	medie zilnică (mil. RON)	rata dobânzii (% p.a.)	medie zilnică (mil. RON)	rata dobânzii (% p.a.)	medie zilnică (mil. RON)	rata dobânzii (% p.a.)	medie zilnică (mil. RON)	rata dobânzii (% p.a.)
2006 sep.	8,75	–	x	–	x	387,9	8,75	9 476,7	8,75	53,6	8,65	3 474,7	8,62
oct.	8,75	–	x	–	x	445,4	8,75	9 494,1	8,75	68,4	8,71	2 821,5	8,68
nov.	8,75	–	x	–	x	286,1	8,75	7 148,6	8,75	–	x	2 630,0	8,68
dec.	8,75	–	x	–	x	519,8	8,75	9 451,4	8,75	11,1	7,10	2 122,7	8,61
2007 ian.	8,75	–	x	–	x	461,9	8,75	8 353,8	8,75	119,0	5,70	2 346,8	6,51
feb.	8,75	–	x	–	x	449,8	8,08	9 557,0	8,51	150,0	6,93	4 092,8	6,19
mar.	8,08	–	x	–	x	216,6	8,00	7 117,3	8,01	9,1	7,96	5 418,6	6,45
apr.	8,00	–	x	–	x	425,0	7,50	7 385,3	7,65	100,0	7,32	4 984,7	6,89
mai	7,50	361,1	7,92	1 793,8	7,92	90,9	7,25	3 532,3	7,48	–	x	3 127,3	7,25
iun.	7,25	122,1	7,00	341,8	7,00	260,5	7,25	5 486,8	7,25	–	x	1 798,4	7,39
iul.	7,25	–	x	826,9	7,00	363,6	6,10	4 242,8	6,45	–	x	660,1	7,36
aug.	6,10	21,7	7,26	112,9	7,26	432,3	6,48	4 959,8	6,46	54,2	6,78	884,8	6,78
sep.	6,48	–	x	–	x	865,8	6,87	7 604,8	6,84	38,6	6,84	1 684,7	6,83
oct.	6,87	–	x	–	x	542,7	7,00	4 127,7	7,00	–	x	2 019,6	6,85

3.2. FACILITĂȚILE PERMANENTE ACORDATE INSTITUȚIILOR DE CREDIT DE CĂTRE BANCA NAȚIONALĂ A ROMÂNIEI

Perioada	Credit		Depozit	
	volum (mil. RON)	rata dobânzii (% p.a.)	volum (mil. RON)	rata dobânzii (% p.a.)
2006 sep.	–	14,00	1 551,0	1,00
oct.	–	14,00	5 341,3	1,00
nov.	–	14,00	1 739,0	1,00
dec.	–	14,00	16 569,0	1,00
2007 ian.	–	14,00	85 497,7	1,00
feb.	–	14,00	9 552,0	1,00
mar.	4 183,5	14,00	–	1,00
apr.	2 164,1	14,00	13 043,0	1,00
mai	3 885,3	14,00	4 373,5	1,00
iun.	754,9	14,00	–	1,00
iul.	–	14,00	24 339,6	1,00
aug.	210,0	12,00	810,0	2,00
sep.	–	12,00	5 285,5	2,00
oct.	–	12,00	3 789,7	2,00

3.3. REZERVELE MINIME OBLIGATORII

Perioada	Rata dobânzii la disponibilități ale instituțiilor de credit (% p.a.)			Ratele rezervelor minime obligatorii (%)	
	în RON	în USD	în EUR	în RON	în valută
2006 sep.	1,90	0,95	0,70	20,00	40,00
oct.	1,90	0,95	0,70	20,00	40,00
nov.	1,90 (1)	1,00 (1)	0,80	20,00	40,00
dec.	1,90	1,00	0,80	20,00	40,00
2007 ian.	1,90	1,00	0,80	20,00	40,00
feb.	1,90	1,00	0,80	20,00	40,00
mar.	(1) 2,10	(1) 1,15	(1) 0,90	20,00	40,00
apr.	2,10	1,15	0,90	20,00	40,00
mai	2,10	1,15	0,90	20,00	40,00
iun.	(1) 2,15	1,15	0,90	20,00	40,00
iul.	2,15	1,15	0,90	20,00	40,00
aug.	(1) 2,35	1,15	(1) 0,95	20,00	40,00
sep.	2,35	1,15	(1) 1,00	20,00	40,00
oct.	2,35	(1) 1,20	(1) 1,10	20,00	40,00

1) Începând cu perioada de aplicare: 24 luna curentă - 23 luna următoare.

4. BAZA MONETARĂ

Perioada	Numerar în casieriile IFM (milioane RON)		Numerar în circulație (milioane RON)		Disponibil la BNR (milioane RON)		Baza monetară (milioane RON)	
	medie zilnică	sfârșitul perioadei	medie zilnică	sfârșitul perioadei	medie zilnică	sfârșitul perioadei	medie zilnică	sfârșitul perioadei
2004	541,0	781,7	6 908,2	7 464,6	4 954,4	5 458,5	12 403,7	13 704,8
2005	839,2	1 346,7	9 306,2	11 385,5	7 196,8	9 479,7	17 342,2	22 212,0
2006	1 446,1	2 226,5	13 230,9	15 129,9	10 394,1	17 223,6	25 071,1	34 580,1
2006 sep.	1 459,2	1 620,3	14 418,3	14 423,1	11 700,8	12 331,2	27 578,2	28 374,6
oct.	1 675,6	1 898,6	14 366,6	13 955,1	11 782,3	9 518,6	27 824,5	25 372,3
nov.	1 717,3	1 590,9	14 066,6	13 937,4	13 211,9	13 670,8	28 995,7	29 199,1
dec.	1 931,7	2 226,5	14 980,7	15 129,9	13 024,6	17 223,6	29 936,9	34 580,1
2007 ian.	2 010,1	2 664,0	14 748,5	13 500,2	12 815,3	13 786,6	29 573,8	29 950,9
feb.	1 565,6	2 477,5	14 783,2	14 174,0	13 746,5	12 736,0	30 095,2	29 387,5
mar.	1 543,9	2 548,2	15 726,0	14 996,2	15 229,1	16 360,2	32 499,1	33 904,6
apr.	1 585,5	2 832,0	16 481,4	15 473,8	12 460,7	8 835,7	30 527,6	27 141,5
mai	1 676,1	2 665,7	16 975,1	15 917,5	16 830,3	15 543,7	35 481,4	34 126,8
iun.	1 614,4	2 538,2	17 641,8	17 317,4	13 499,4	13 818,5	32 755,6	33 674,1
iul.	1 671,5	2 837,2	18 851,7	18 025,5	15 912,5	15 861,9	36 435,7	36 724,6
aug.	1 779,7	3 002,8	19 544,2	18 368,5	16 253,3	17 251,7	37 577,1	38 623,0
sep.	1 820,4	2 769,6	19 737,4	18 917,8	15 052,7	12 160,8	36 610,5	33 848,2

Notă: Mediile zilnice sunt calculate pe baza datelor operative zilnice.

5. BILANȚURILE MONETARE ALE INSTITUȚIILOR FINANCIARE MONETARE

5.1. BILANȚUL MONETAR AL BĂNCII NAȚIONALE A ROMÂNIEI

(milioane RON; sfârșitul perioadei)

Perioada	Total ACTIV	Active externe						
		Total	Numerar și alte valori	Aur monetar	Disponibil DST la FMI	Credite	Titluri de valoare negociabile (altele decât acțiunile)	Acțiuni și alte participații de capital deținute
2007 ian.	96 133,1	94 675,4	0,2	5 663,3	8,8	36 314,7	48 605,1	4 083,4
feb.	96 187,7	94 815,2	0,1	5 803,6	2,2	33 581,7	51 345,2	4 082,3
mar.	95 109,7	93 062,2	0,1	5 563,9	2,2	36 529,8	46 885,5	4 080,7
apr.	93 075,0	90 318,5	0,1	5 518,3	7,7	18 627,7	62 225,4	3 939,2
mai	93 351,0	91 755,1	0,1	5 319,6	2,5	15 416,2	67 078,8	3 937,8
iun.	92 429,8	88 082,2	0,1	5 023,5	4,9	15 781,1	63 339,1	3 933,6
iul.	80 454,7	79 289,0	0,1	5 116,6	4,9	15 162,4	55 071,0	3 934,0
aug.	90 656,3	89 513,8	0,1	5 323,7	0,8	20 859,5	59 392,2	3 937,5
sep.	95 093,2	93 864,3	0,1	5 812,4	0,8	20 000,9	64 111,3	3 938,8

Perioada	Active interne						
	Total	Numerar și alte valori	Credite	Titluri de valoare negociabile (altele decât acțiunile)	Acțiuni și alte participații de capital deținute	Active fixe	Alte active
2007 ian.	1 457,7	9,3	11,8	0,0	2,3	229,4	1 204,8
feb.	1 372,6	10,6	11,8	0,0	2,3	230,0	1 117,8
mar.	2 047,5	10,6	11,8	801,9	2,3	230,1	990,7
apr.	2 756,6	11,2	709,8	834,0	2,3	229,7	969,5
mai	1 596,0	11,6	11,8	296,1	2,3	230,5	1 043,7
iun.	4 347,6	11,9	2 576,9	296,1	2,3	230,6	1 229,7
iul.	1 165,6	9,9	11,8	0,3	2,3	231,9	909,4
aug.	1 142,5	10,6	11,8	0,3	2,3	233,0	884,5
sep.	1 228,9	10,5	11,8	0,3	2,3	233,0	971,1

	Total PASIV	Pasive externe					Pasive interne	
		Total	Alocații în DST de la FMI	Depozite în valute	Depozite în lei	Împrumuturi din operațiuni reverse repo	Total	Emisiunea bănească
2007 ian.	96 133,1	16 310,8	293,4	4 166,0	60,0	11 791,4	79 822,3	16 164,3
feb.	96 187,7	16 872,4	293,4	4 727,6	60,0	11 791,4	79 315,4	16 651,5
mar.	95 109,7	16 741,2	293,4	4 598,1	58,4	11 791,4	78 368,5	17 544,5
apr.	93 075,0	14 880,2	283,1	4 523,2	57,1	10 016,9	78 194,8	18 305,8
mai	93 351,0	16 391,5	283,1	4 647,6	57,1	11 403,8	76 959,5	18 583,2
iun.	92 429,8	15 972,0	283,1	4 599,4	56,0	11 033,6	76 457,8	19 855,6
iul.	80 454,7	4 583,9	283,1	4 245,5	55,4	–	75 870,8	20 862,7
aug.	90 656,3	4 712,1	283,1	4 373,6	55,4	–	85 944,3	21 371,2
sep.	95 093,2	4 791,3	283,1	4 453,5	54,8	–	90 301,9	21 687,4

	Pasive interne (continuare)							Alte pasive
	Total	Depozite				Titluri de valoare negociabile (altele decât acțiunile) emise de BNR	Capital și rezerve	
		Depozite overnight	Depozite la termen	Sume atrase din operațiuni de swap valutar	Împrumuturi din operațiuni reverse repo			
2007 ian.	64 396,2	54 696,2	9 700,0	–	–	2 739,5	–3 601,8	124,3
feb.	60 319,0	51 323,4	8 995,7	–	–	5 792,0	–3 881,3	434,1
mar.	59 653,8	54 888,8	4 765,0	–	–	5 792,2	–4 725,6	103,6
apr.	59 728,3	51 228,3	8 500,0	–	–	5 293,1	–5 480,7	348,3
mai	62 109,5	60 109,5	2 000,0	–	–	2 240,6	–6 070,1	96,3
iun.	62 229,7	56 758,7	5 471,0	–	–	2 036,9	–7 785,3	121,0
iul.	62 381,7	58 381,7	4 000,0	–	–	–	–7 433,2	59,6
aug.	68 759,3	64 289,3	4 470,0	–	–	1 268,1	–5 516,6	62,2
sep.	70 965,7	62 650,7	8 315,0	–	–	2 054,6	–4 614,1	208,3

5.2. BILANȚUL MONETAR AGREGAT AL ALTOR INSTITUȚII FINANCIARE MONETARE (INSTITUȚII DE CREDIT ȘI FONDURI DE PIAȚĂ MONETARĂ)

(milioane RON; sfârșitul perioadei)

	Total ACTIV	Active externe				
		Total	Numerar și alte valori	Credite	Titluri de valoare negociabile (altele decât acțiunile) deținute	Acțiuni și alte participații de capital deținute de instituția de credit
2007 ian.	181 252,3	3 210,8	842,0	1 907,1	186,2	275,5
feb.	181 355,8	4 250,8	763,9	3 012,1	200,9	273,9
mar.	185 550,5	4 833,1	835,8	2 508,6	1 218,0	270,7
apr.	188 642,0	6 411,9	869,4	3 494,9	1 779,4	268,2
mai	189 492,7	4 927,2	911,7	3 095,1	656,1	264,3
iun.	196 440,7	6 018,2	1 042,8	4 076,3	644,8	254,2
iul.	200 825,0	8 448,9	1 122,0	6 624,1	447,4	255,4
aug.	212 644,4	4 139,5	1 165,6	2 238,7	471,2	263,9
sep.	220 859,7	3 523,9	1 020,6	1 715,2	518,5	269,6

	Total	Active interne						
		Numerar și alte valori	Credite	Titluri de valoare negociabile (altele decât acțiunile) deținute	Acțiuni/unități ale fondurilor de piață monetară deținute de instituția de credit	Acțiuni și alte participații de capital deținute de instituția de credit	Active fixe	Alte active
2007 ian.	178 041,5	2 664,0	152 188,5	7 624,3	64,3	567,2	7 117,7	7 815,5
feb.	177 105,0	2 477,5	153 822,8	9 193,8	66,9	584,7	7 175,1	3 784,3
mar.	180 717,5	2 548,2	156 735,9	9 247,4	67,6	603,5	7 221,6	4 293,1
apr.	182 230,1	2 832,0	157 358,9	9 677,7	73,7	633,4	7 280,2	4 374,2
mai	184 565,6	2 665,7	161 591,2	7 400,8	71,9	667,8	7 365,0	4 803,2
iun.	190 422,6	2 538,2	166 672,7	7 615,0	67,7	689,8	7 346,0	5 493,1
iul.	192 376,1	2 837,2	169 963,1	5 518,6	67,8	870,8	7 424,5	5 694,0
aug.	208 504,9	3 002,8	184 204,4	6 960,1	69,6	927,6	7 514,5	5 826,0
sep.	217 335,8	2 769,6	191 840,6	7 903,1	70,4	930,0	7 603,3	6 218,9

Perioada	Total PASIV	Pasive externe						
		Total	Depozite					Titluri de valoare negociabile (altele decât acțiunile) emise de instituțiile de credit
			Total	Depozite overnight	Depozite la termen	Depozite rambursabile după notificare	Împrumuturi din operațiuni reverse repo	
2007 ian.	181 252,3	41 771,1	39 049,0	3 983,7	34 758,6	0,6	306,0	2 722,1
feb.	181 355,8	43 396,3	40 680,4	2 955,3	37 423,1	–	302,0	2 715,9
mar.	185 550,5	43 944,5	41 249,1	2 848,8	38 253,3	–	147,1	2 695,3
apr.	188 642,0	44 868,2	42 186,7	3 354,3	38 689,7	–	142,8	2 681,5
mai	189 492,7	46 258,4	43 604,3	3 889,5	39 572,6	–	142,1	2 654,1
iun.	196 440,7	47 219,7	44 794,7	4 351,6	40 307,3	–	135,7	2 425,0
iul.	200 825,0	50 054,5	47 617,4	3 401,0	44 081,9	–	134,5	2 437,1
aug.	212 644,4	56 371,1	53 877,1	3 841,9	50 035,3	–	–	2 494,0
sep.	220 859,7	61 711,5	59 175,5	5 008,8	54 166,7	–	–	2 536,0

Perioada	Pasive interne									
	Total	Depozite					Titluri de valoare negociabile (altele decât acțiunile) emise de instituțiile de credit	Acțiuni/unități emise de fondurile de piață monetară	Capital și rezerve	Alte pasive
		Total	Depozite overnight	Depozite la termen	Depozite rambursabile după notificare	Împrumuturi din operațiuni reverse repo				
2007 ian.	139 481,2	107 173,5	42 661,8	64 335,4	65,6	110,6	341,2	296,8	19 783,4	11 886,5
feb.	137 959,5	108 854,9	43 098,5	65 658,6	–	97,8	347,4	294,0	20 015,4	8 447,7
mar.	141 606,0	111 483,6	44 520,6	66 874,1	–	88,9	331,4	288,7	20 529,0	8 973,4
apr.	143 773,7	113 884,2	44 652,0	69 141,2	–	91,1	331,4	120,9	20 198,5	9 238,7
mai	143 234,4	111 892,7	45 352,2	66 455,7	–	84,8	331,6	119,9	20 738,4	10 151,7
iun.	149 221,0	116 838,2	47 144,6	67 135,3	–	2 558,4	353,3	117,7	21 278,8	10 633,1
iul.	150 770,4	117 160,2	49 962,5	67 138,8	–	58,9	353,8	116,3	21 849,6	11 290,6
aug.	156 273,3	121 302,1	51 974,8	69 216,3	–	111,1	353,3	118,3	23 080,1	11 419,3
sep.	159 148,2	122 899,9	52 298,0	70 462,0	–	139,9	353,6	116,4	23 754,2	12 024,2

5.3. BILANȚUL CONSOLIDAT NET AL INSTITUȚIILOR FINANCIARE MONETARE (BNR ȘI ALTE INSTITUȚII FINANCIARE MONETARE)

(milioane RON; sfârșitul perioadei)

Perioada	PLASAMENȚE ÎN ACTIV	Active externe							
		Total	Aur	Disponibil DST la FMI	Numerar și alte valori	Credite	Titluri de valoare negociabile (altele decât acțiunile)	Acțiuni/unități ale fondurilor de piață monetară	Acțiuni și alte participații de capital
2007 ian.	198 304,4	97 886,3	5 663,3	8,8	842,2	38 221,8	48 791,3	–	4 358,9
feb.	201 083,0	99 066,0	5 803,6	2,2	764,0	36 593,8	51 546,1	–	4 356,2
mar.	204 290,3	97 895,3	5 563,9	2,2	835,9	39 038,4	48 103,5	–	4 351,4
apr.	207 799,2	96 730,4	5 518,3	7,7	869,5	22 122,6	64 004,8	–	4 207,4
mai	211 869,4	96 682,2	5 319,6	2,5	911,7	18 511,4	67 734,9	–	4 202,1
iun.	212 373,7	94 100,3	5 023,5	4,9	1 042,9	19 857,5	63 983,9	–	4 187,7
iul.	211 507,2	87 737,9	5 116,6	4,9	1 122,0	21 786,6	55 518,4	–	4 189,3
aug.	225 203,3	93 653,3	5 323,7	0,8	1 165,7	23 098,2	59 863,4	–	4 201,4
sep.	236 162,1	97 388,2	5 812,4	0,8	1 020,7	21 716,1	64 629,8	–	4 208,4

Perioada	Active interne					
	Total	Credite interne			Titluri de valoare negociabile (altele decât acțiunile)	Acțiuni și alte participații de capital
		Total	Credit neguvernamental	Credit guvernamental (administrația publică)		
2007 ian.	100 418,2	95 132,8	92 494,9	2 637,9	4 762,1	523,2
feb.	102 017,0	98 133,5	95 481,7	2 651,8	3 342,8	540,8
mar.	106 395,1	101 659,0	98 964,2	2 694,9	4 177,7	558,4
apr.	111 068,9	105 335,6	102 606,1	2 729,4	5 144,1	589,2
mai	115 187,2	109 220,6	106 499,9	2 720,7	5 352,7	613,8
iun.	118 273,3	111 841,4	109 031,3	2 810,1	5 801,5	630,5
iul.	123 769,3	117 544,8	114 661,5	2 883,4	5 413,0	811,5
aug.	131 550,0	125 107,0	122 095,8	3 011,3	5 587,6	855,4
sep.	138 774,0	132 167,2	129 062,2	3 105,0	5 754,1	852,7

Perioada	RESURSE ÎN PASIV	Pasive externe							
		Total	Depozite, din care:					Titluri de valoare negociabile (altele decât acțiunile)	Alocații în DST de la FMI
			Total	Depozite overnight	Depozite la termen	Depozite rambur- sabibile după notificare	Împrumuturi din operațiuni reverse repo		
2007 ian.	198 304,4	58 081,8	55 066,4	3 983,7	38 984,6	0,6	12 097,4	2 722,1	293,4
feb.	201 083,0	60 268,7	57 259,4	3 516,9	41 649,1	–	12 093,4	2 715,9	293,4
mar.	204 290,3	60 685,7	57 697,0	3 280,9	42 477,7	–	11 938,5	2 695,3	293,4
apr.	207 799,2	59 748,4	56 783,9	3 934,9	42 689,3	–	10 159,7	2 681,5	283,1
mai	211 869,4	62 649,9	59 712,7	4 594,5	43 572,3	–	11 546,0	2 654,1	283,1
iun.	212 373,7	63 191,7	60 483,6	5 008,5	44 305,9	–	11 169,3	2 425,0	283,1
iul.	211 507,2	54 638,5	51 918,3	3 754,1	48 029,6	–	134,5	2 437,1	283,1
aug.	225 203,3	61 083,2	58 306,1	4 323,1	53 983,1	–	–	2 494,0	283,1
sep.	236 162,1	66 502,8	63 683,8	5 569,8	58 113,9	–	–	2 536,0	283,1

Perioada	Pasive interne				
	Total	M3	Pasive financiare pe termen lung	Depozitele adminis- trației centrale	Alte pasive, net
2007 ian.	140 222,6	106 626,4	18 543,3	19 060,7	–4 007,8
feb.	140 814,3	109 615,0	19 042,9	15 242,3	–3 085,8
mar.	143 604,7	112 696,5	18 918,0	15 154,2	–3 164,1
apr.	148 050,8	113 134,9	17 945,3	19 221,0	–2 250,3
mai	149 219,5	112 826,5	18 022,7	20 233,4	–1 863,0
iun.	149 182,0	116 276,1	16 941,1	19 142,9	–3 178,1
iul.	156 868,8	120 040,5	18 144,1	21 032,6	–2 348,4
aug.	164 120,1	124 457,5	21 430,3	21 208,4	–2 976,2
sep.	169 659,3	126 678,9	22 990,6	22 892,8	–2 903,0

6. MASA MONETARĂ M3 ȘI CONTRAPARTIDA ACESTEIA

(milioane RON; sfârșitul perioadei)

Perioada	M3					
	Total	M1			M2-M1	
		Total	Numerar în circulație	Depozite overnight	Total	din care: Depozite cu durata inițială de până la doi ani inclusiv
2004 dec.	63 393,3	22 906,3	7 464,6	15 441,6	40 270,6	40 270,6
2005 ian.	62 331,3	21 882,8	7 239,5	14 643,3	40 235,5	40 235,5
feb.	64 433,2	22 544,5	7 658,0	14 886,5	41 668,5	41 668,5
mar.	67 145,9	23 296,7	7 785,9	15 510,7	43 619,8	43 619,8
apr.	68 238,9	24 440,1	8 749,8	15 690,3	43 565,6	43 565,6
mai	71 010,9	26 305,9	8 689,2	17 616,8	44 462,4	44 462,4
iun.	75 035,3	28 641,4	9 581,5	19 059,8	46 137,5	46 137,5
iul.	74 875,0	29 438,2	9 790,4	19 647,8	45 180,9	45 180,9
aug.	77 006,5	29 092,8	9 984,5	19 108,3	47 650,5	47 650,5
sep.	80 551,3	30 898,6	10 341,2	20 557,4	49 377,9	49 377,9
oct.	81 440,5	30 919,3	10 257,6	20 661,7	50 243,4	50 243,4
nov.	81 695,5	30 384,7	10 348,4	20 036,3	51 032,2	51 032,2
dec.	86 525,5	33 760,2	11 385,5	22 374,6	52 470,1	52 470,1
2006 ian.	85 783,6	33 639,9	10 977,1	22 662,8	51 850,9	51 850,9
feb.	85 826,4	33 638,5	11 165,1	22 473,4	51 895,0	51 895,0
mar.	87 528,1	33 488,7	11 479,9	22 008,7	53 740,7	53 740,7
apr.	88 023,2	34 976,0	12 471,2	22 504,9	52 746,6	52 746,6
mai	91 754,3	36 965,5	12 595,1	24 370,3	54 475,7	54 475,7
iun.	94 960,0	39 067,2	13 557,3	25 509,9	55 568,6	55 568,6
iul.	95 679,7	40 292,9	13 925,7	26 367,2	55 059,9	55 059,9
aug.	97 988,6	41 764,6	13 959,3	27 805,2	55 889,1	55 889,1
sep.	98 843,0	42 149,8	14 423,1	27 726,8	56 355,3	56 355,3
oct.	100 032,5	43 721,3	13 955,1	29 766,2	55 969,3	55 969,3
nov.	101 141,9	42 870,0	13 937,4	28 932,6	57 926,1	57 926,1
dec.	110 821,0	48 726,1	15 130,1	33 596,0	61 716,2	61 716,2
2007 ian.	106 626,4	51 638,9	13 490,9	38 148,0	54 616,2	54 550,8
feb.	109 615,0	52 281,4	14 163,3	38 118,0	56 959,7	56 959,7
mar.	112 696,5	54 753,5	14 985,6	39 767,8	57 595,2	57 595,2
apr.	113 134,9	55 231,1	15 462,5	39 768,5	57 712,7	57 712,7
mai	112 826,5	56 714,7	15 905,9	40 808,7	55 949,2	55 949,2
iun.	116 276,1	59 727,8	17 305,4	42 422,4	56 399,5	56 399,5
iul.	120 040,5	63 371,1	18 015,6	45 355,5	56 562,5	56 562,5
aug.	124 457,5	65 126,9	18 357,9	46 769,0	59 166,2	59 166,2
sep.	126 678,9	66 667,1	18 907,3	47 759,8	59 840,9	59 840,9

Perioada	M3 (continuare)					ACTIVE EXTERNE NETE	ACTIVE INTERNE NETE	din care: Credit neguvernamental
	Total M2	M3-M2						
		Total	Împrumuturi din operațiuni repo	Acțiuni/ unități ale fondurilor de piață monetară (emise)	Titluri de valoare negociabile emise cu maturitatea de până la doi ani inclusiv			
2004 dec.	63 176,8	216,5	63,2	126,4	27,0	35 354,0	28 039,4	41 018,6
2005 ian.	62 118,3	213,0	62,1	124,2	26,6	35 152,1	27 179,2	40 672,9
feb.	64 213,0	220,2	64,2	128,4	27,5	35 197,1	29 236,0	40 889,4
mar.	66 916,5	229,4	66,9	133,8	28,7	36 326,3	30 819,6	42 666,6
apr.	68 005,7	233,1	68,0	136,0	29,1	35 843,3	32 395,6	44 318,1
mai	70 768,3	242,6	70,8	141,5	30,3	37 373,3	33 637,6	46 462,8
iun.	74 778,8	256,4	74,8	149,6	32,1	39 087,9	35 947,3	48 338,0
iul.	74 619,1	255,9	74,6	149,2	32,0	38 388,7	36 486,3	49 975,5
aug.	76 743,4	263,1	76,7	153,5	32,9	38 533,9	38 472,6	51 747,9
sep.	80 276,5	274,7	80,3	160,6	33,9	41 019,4	39 531,8	54 286,4
oct.	81 162,7	277,8	81,2	162,3	34,3	43 129,0	38 311,5	56 699,3
nov.	81 416,9	278,6	81,4	162,8	34,4	41 655,1	40 040,4	58 811,5
dec.	86 230,3	295,2	86,2	172,5	36,6	41 500,7	45 024,8	59 806,3
2006 ian.	85 490,8	292,7	85,5	171,0	36,2	42 404,8	43 378,7	60 755,1
feb.	85 533,5	292,9	85,5	171,1	36,3	40 852,5	44 973,8	61 538,9
mar.	87 229,3	298,8	87,2	174,5	37,1	39 684,9	47 843,2	64 806,0
apr.	87 722,6	300,6	87,7	175,4	37,4	38 217,0	49 806,2	67 250,4
mai	91 441,1	313,1	91,4	182,9	38,8	38 515,6	53 238,6	71 430,2
iun.	94 635,8	324,2	94,6	189,3	40,3	37 626,1	57 333,9	75 569,0
iul.	95 352,8	327,0	95,4	190,7	40,9	37 704,6	57 975,2	78 510,0
aug.	97 653,7	334,9	97,7	195,3	41,9	37 346,8	60 641,9	81 267,9
sep.	98 505,1	337,8	98,5	197,0	42,3	36 299,6	62 543,3	84 430,6
oct.	99 690,6	341,9	99,7	199,4	42,9	44 156,2	55 876,3	88 078,2
nov.	100 796,1	345,8	100,8	201,6	43,4	40 455,5	60 686,4	90 993,7
dec.	110 442,3	378,7	110,4	220,9	47,4	38 734,1	72 087,0	92 378,5
2007 ian.	106 255,0	371,4	110,6	232,6	28,2	39 804,4	66 822,0	92 494,9
feb.	109 241,0	373,9	72,7	227,1	74,1	38 797,3	70 817,7	95 481,7
mar.	112 348,7	347,8	68,0	221,1	58,8	37 209,6	75 486,9	98 964,2
apr.	112 943,8	191,1	71,3	47,1	72,6	36 981,9	76 153,0	102 606,1
mai	112 663,8	162,7	69,4	48,0	45,3	34 032,3	78 794,2	106 499,9
iun.	116 127,4	148,8	54,4	50,0	44,3	30 908,6	85 367,5	109 031,3
iul.	119 933,5	107,0	45,4	48,5	13,1	33 099,5	86 941,0	114 661,5
aug.	124 293,0	164,5	101,9	48,7	13,9	32 570,1	91 887,4	122 095,8
sep.	126 507,9	171,0	100,7	46,0	24,2	30 885,4	95 793,5	129 062,2

7. STRUCTURA DEPOZITELOR ATRASE ȘI A CREDITELOR ACORDATE PE TIPURI DE SECTOARE INSTITUȚIONALE

7.1. CREDITUL INTERN

(milioane RON; sfârșitul perioadei)

Perioada	Total	CREDIT NEGUVERNAMENTAL										
		Total	în lei									
			Total	pe termen scurt			pe termen mediu			pe termen lung		
				Total	din care:		Total	din care:		Total	din care:	
societăți nefinanciare	gospodării ale populației	societăți nefinanciare	gospodării ale populației		societăți nefinanciare	gospodării ale populației						
2004 dec.	43 902,3	41 018,6	15 683,4	7 531,9	6 264,2	870,1	7 368,4	2 021,6	5 221,9	783,1	388,0	329,8
2005 ian.	43 207,0	40 672,9	15 964,2	7 935,9	6 577,5	983,8	7 208,2	1 941,2	5 140,9	820,0	419,9	335,1
feb.	43 269,3	40 889,4	16 179,5	7 986,0	6 910,1	836,0	7 356,1	1 968,3	5 274,3	837,5	431,8	339,5
mar.	44 771,5	42 666,6	16 531,4	8 256,9	7 070,3	1 026,7	7 343,7	2 040,6	5 193,0	930,8	443,3	422,7
apr.	46 817,1	44 318,1	17 329,2	8 530,6	7 388,6	1 034,4	7 592,4	2 141,3	5 302,1	1 206,2	468,5	671,0
mai	48 998,9	46 462,8	18 231,0	8 652,1	7 640,5	905,8	8 073,1	2 286,1	5 647,5	1 505,8	506,6	928,2
iun.	50 857,5	48 338,0	18 968,2	8 778,5	7 710,7	945,0	8 352,7	2 360,9	5 883,3	1 837,0	552,0	1 208,5
iul.	52 137,0	49 975,5	19 832,7	9 024,7	8 025,4	873,9	8 282,0	1 990,8	6 173,3	2 526,0	1 004,6	1 433,5
aug.	54 386,1	51 747,9	20 709,8	9 208,3	8 092,0	983,2	8 676,1	2 079,4	6 465,7	2 825,4	1 061,4	1 648,2
sep.	57 390,8	54 286,4	21 856,6	9 461,5	8 279,9	1 062,1	9 222,1	2 384,8	6 699,1	3 173,0	1 166,5	1 847,2
oct.	59 973,4	56 699,3	23 466,8	10 234,7	8 895,2	1 200,5	9 600,1	2 516,2	6 918,8	3 632,0	1 261,5	2 148,0
nov.	62 123,8	58 811,5	25 334,2	11 119,2	9 636,6	1 318,9	9 915,0	2 652,6	7 067,1	4 300,0	1 328,9	2 680,6
dec.	63 102,9	59 806,3	27 091,6	11 379,0	9 849,3	1 361,5	10 483,9	2 952,1	7 273,8	5 228,7	1 516,4	3 312,9
2006 ian.	63 870,6	60 755,1	28 566,4	12 099,5	10 532,0	1 389,0	10 732,7	3 049,1	7 402,7	5 734,2	1 527,5	3 786,3
feb.	64 556,3	61 538,9	30 124,1	12 732,9	11 098,5	1 436,7	10 999,6	3 205,5	7 484,5	6 391,6	1 642,9	4 301,7
mar.	67 663,1	64 806,0	32 181,9	13 427,4	11 546,1	1 665,6	11 311,8	3 438,8	7 566,5	7 442,8	1 748,4	5 210,7
apr.	69 882,7	67 250,4	34 245,5	14 148,8	12 092,0	1 824,1	11 640,8	3 681,0	7 613,3	8 455,8	1 815,5	6 114,5
mai	73 837,6	71 430,2	36 806,3	14 704,4	12 689,7	1 760,1	12 083,2	3 901,9	7 816,6	10 018,7	2 106,1	7 314,0
iun.	77 936,5	75 569,0	39 213,5	15 232,7	13 096,0	1 830,9	12 474,8	4 102,3	7 943,6	11 506,0	2 306,9	8 498,6
iul.	80 944,3	78 510,0	41 203,2	15 567,9	13 295,2	1 911,7	12 821,6	4 388,5	8 059,1	12 813,7	2 487,2	9 500,7
aug.	83 659,7	81 267,9	42 734,4	15 574,6	13 221,8	2 003,7	13 036,0	4 414,9	8 204,0	14 123,8	2 682,9	10 349,8
sep.	86 777,6	84 430,6	44 470,2	16 170,8	13 826,0	2 109,7	13 589,5	5 097,0	8 288,0	14 710,0	2 787,9	11 052,8
oct.	90 495,6	88 078,2	46 056,2	16 608,0	14 177,1	2 196,4	13 869,1	5 303,9	8 331,2	15 579,1	2 971,2	11 609,2
nov.	93 353,0	90 993,7	47 990,1	17 446,6	14 958,9	2 228,9	14 018,8	5 421,8	8 335,0	16 524,7	3 229,7	12 169,8
dec.	95 924,3	92 378,5	48 637,3	17 463,2	14 920,1	2 264,2	14 015,3	5 430,4	8 233,4	17 158,8	3 500,9	12 587,3
2007 ian.	99 594,7	92 494,9	47 588,6	14 703,9	12 553,3	1 766,0	16 969,9	7 174,5	9 049,8	15 914,9	2 938,6	12 909,2
feb.	101 206,9	95 481,7	49 465,6	16 073,4	13 519,0	2 099,4	16 961,2	7 465,0	8 736,3	16 431,1	3 109,6	13 248,7
mar.	105 578,8	98 964,2	51 021,6	16 417,7	14 015,6	2 264,7	17 244,4	8 007,5	8 804,7	17 359,6	3 385,9	13 899,3
apr.	110 220,6	102 606,1	53 010,5	17 018,9	14 516,3	2 317,0	17 687,5	8 316,4	8 899,8	18 304,2	3 659,8	14 561,2
mai	114 321,8	106 499,9	55 336,6	17 780,3	15 154,5	2 444,5	17 763,6	8 471,8	8 801,5	19 792,7	4 005,9	15 700,4
iun.	117 425,0	109 031,3	57 189,7	18 374,3	15 610,5	2 532,9	17 931,9	8 535,2	8 863,6	20 883,5	4 309,7	16 488,1
iul.	122 742,3	114 661,5	58 821,2	18 807,1	15 760,1	2 782,2	18 028,4	8 606,5	8 862,6	21 985,7	4 644,3	17 254,0
aug.	130 482,5	122 095,8	60 253,7	18 623,5	15 359,0	2 934,0	18 461,3	8 914,5	8 982,6	23 168,9	4 956,5	18 110,5
sep.	137 710,8	129 062,2	62 649,1	19 531,3	16 150,9	3 068,0	18 786,0	9 165,6	9 017,8	24 331,8	5 295,8	18 922,0

Perioada	CREDIT NEGUVERNAMENTAL (continuare)										GUVERNAMENTAL*
	în valută										
	Total	pe termen scurt			pe termen mediu			pe termen lung			
		Total	din care:		Total	din care:		Total	din care:		
		societăți nefinan- ciare	gospo- dării ale populației		societăți nefinan- ciare	gospo- dării ale populației		societăți nefinan- ciare	gospo- dării ale populației		
2004 dec.	25 335,2	9 534,1	8 764,2	191,5	9 883,0	6 969,5	1 742,8	5 918,1	1 819,4	3 518,1	2 883,7
2005 ian.	24 708,8	9 203,4	8 478,7	191,4	9 630,8	6 777,2	1 767,2	5 874,6	1 809,1	3 514,9	2 534,1
feb.	24 709,9	9 154,9	8 436,8	206,8	9 552,3	6 587,7	1 869,7	6 002,7	1 820,1	3 643,5	2 379,9
mar.	26 135,2	9 448,0	8 712,8	233,2	10 039,8	6 816,0	2 094,1	6 647,4	2 027,8	4 083,5	2 104,9
apr.	26 988,9	9 635,8	8 853,6	256,0	10 225,4	6 871,3	2 150,1	7 127,6	2 208,5	4 391,0	2 499,1
mai	28 231,8	9 998,4	9 052,3	313,0	10 227,7	6 698,2	2 234,5	8 005,7	2 707,8	4 798,2	2 536,2
iun.	29 369,8	10 151,0	9 115,0	401,6	10 489,5	6 798,2	2 306,7	8 729,4	2 861,4	5 315,9	2 519,5
iul.	30 142,9	10 462,5	9 449,1	370,3	10 737,9	6 723,5	2 654,2	8 942,4	3 000,4	5 379,7	2 161,5
aug.	31 038,1	10 550,7	9 546,0	427,9	10 883,4	6 706,0	2 787,1	9 604,0	3 153,2	5 777,8	2 638,2
sep.	32 429,8	10 752,4	9 727,0	461,2	11 326,2	6 955,2	2 933,9	10 351,2	3 256,7	6 368,3	3 104,4
oct.	33 232,5	10 450,3	9 441,5	411,2	11 769,6	7 265,0	2 968,4	11 012,6	3 540,4	6 720,6	3 274,1
nov.	33 477,3	10 486,1	9 469,3	472,6	11 625,6	7 265,0	2 851,6	11 365,6	3 715,8	6 896,1	3 312,3
dec.	32 714,7	10 195,9	9 236,7	471,2	11 683,6	7 337,5	2 803,8	10 835,2	3 867,3	6 147,6	3 296,6
2006 ian.	32 188,7	9 949,2	8 992,1	492,1	11 015,6	6 926,1	2 591,0	11 223,8	3 559,4	6 455,6	3 115,5
feb.	31 414,8	9 756,6	8 833,0	476,2	10 435,5	6 591,6	2 467,7	11 222,7	3 591,6	6 447,6	3 017,4
mar.	32 624,1	10 107,1	9 214,0	520,7	10 550,5	6 634,0	2 456,1	11 966,4	3 805,3	6 867,3	2 857,1
apr.	33 005,0	10 239,9	9 320,5	546,4	10 427,1	6 671,6	2 383,0	12 337,9	3 923,9	7 080,8	2 632,3
mai	34 623,9	10 226,6	9 232,5	583,7	10 448,2	6 965,9	2 421,5	13 949,2	4 348,9	7 997,1	2 407,4
iun.	36 355,4	10 489,9	9 529,8	627,8	10 847,7	7 268,8	2 459,7	15 017,9	4 758,4	8 802,0	2 367,6
iul.	37 306,8	10 683,3	9 690,9	650,3	10 832,7	7 352,4	2 468,5	15 790,9	5 140,7	9 531,9	2 434,3
aug.	38 533,4	10 528,8	9 554,3	638,8	11 116,7	7 555,2	2 483,2	16 887,9	5 408,3	10 342,6	2 391,9
sep.	39 960,4	11 065,2	10 043,1	697,6	11 203,5	7 931,9	2 518,6	17 691,8	5 940,0	11 136,5	2 346,9
oct.	42 022,0	11 759,1	10 666,8	721,2	11 251,7	8 027,6	2 478,3	19 011,3	6 456,2	12 004,6	2 417,4
nov.	43 003,6	11 975,0	10 879,8	720,7	11 271,5	8 095,2	2 438,1	19 757,2	6 700,0	12 480,7	2 359,3
dec.	43 741,2	11 702,4	10 556,2	741,1	11 563,1	8 409,8	2 449,2	20 475,7	6 876,3	12 996,0	3 545,8
2007 ian.	44 906,3	10 207,7	9 817,0	238,7	11 708,6	8 101,4	2 217,6	22 990,0	8 227,0	14 059,6	7 099,8
feb.	46 016,1	10 421,8	9 931,1	318,2	11 748,9	8 094,5	2 195,3	23 845,4	8 412,4	14 777,5	5 725,2
mar.	47 942,5	10 642,5	10 048,6	303,1	12 064,1	8 404,4	2 231,9	25 235,9	8 821,6	15 747,6	6 614,6
apr.	49 595,6	11 014,0	10 370,2	311,0	12 134,1	8 691,1	2 019,2	26 447,5	9 127,5	16 652,4	7 614,5
mai	51 163,4	11 095,5	10 441,2	316,0	12 574,7	9 112,5	2 113,5	27 493,2	9 510,1	17 465,9	7 821,9
iun.	51 841,7	11 044,5	10 406,2	317,5	12 068,9	8 827,6	2 116,4	28 728,3	9 547,1	18 679,1	8 393,7
iul.	55 840,3	11 476,1	10 816,2	331,9	12 720,5	9 390,9	2 189,0	31 643,7	9 998,5	21 124,4	8 080,9
aug.	61 842,1	12 434,9	11 740,6	360,4	13 708,7	10 181,5	2 321,8	35 698,5	10 837,4	24 315,0	8 386,7
sep.	66 413,1	13 367,8	12 580,8	426,3	14 217,9	10 710,3	2 316,0	38 827,5	11 543,0	26 728,0	8 648,6

*) inclusiv titlurile de valoare negociabile.

Notă: Începând cu luna ianuarie 2007 indicatorii monetari se determină în baza Normei BNR nr.13/2006.

Seriile de date statistice aferente perioadei 2004 - 2006 sunt retratate pentru a se asigura comparabilitatea.

7.2. DEPOZITELE CLIENȚILOR NEGUVERNAMENTALI

(milioane RON; sfârșitul perioadei)

Perioada	Total	în lei	în valută	Total, din care:					
				Depozite ale gospodăriilor populației			Depozite ale societăților nefinanciare		
				Total	în lei	în valută	Total	în lei	în valută
2004 dec.	56 893,4	33 429,8	23 463,6	27 108,8	16 657,1	10 451,6	26 665,1	14 691,1	11 974,0
2005 ian.	55 777,9	32 593,6	23 184,3	27 564,3	17 302,2	10 262,1	25 047,2	13 184,1	11 863,2
feb.	57 442,6	34 839,2	22 603,4	28 536,8	18 618,5	9 918,4	25 772,3	14 061,2	11 711,1
mar.	60 051,6	37 028,6	23 023,1	29 470,4	19 314,1	10 156,3	26 963,2	15 264,4	11 698,8
apr.	60 224,9	37 564,0	22 660,9	29 984,2	19 731,5	10 252,6	26 652,4	15 345,8	11 306,6
mai	63 154,7	38 503,9	24 650,9	30 171,5	19 693,8	10 477,7	29 204,2	16 188,9	13 015,3
iun.	64 496,5	39 131,4	25 365,0	30 461,7	19 793,3	10 668,4	30 495,4	16 820,5	13 675,0
iul.	64 166,3	39 961,3	24 205,0	30 614,0	20 149,9	10 464,2	29 902,4	17 146,0	12 756,3
aug.	66 631,9	42 236,6	24 395,3	30 848,1	20 397,6	10 450,5	31 847,4	18 985,7	12 861,7
sep.	69 675,5	44 086,9	25 588,6	31 546,1	20 776,8	10 769,3	33 989,9	20 224,3	13 765,6
oct.	70 707,0	44 247,0	26 460,0	32 116,4	20 847,8	11 268,6	34 330,7	20 249,9	14 080,8
nov.	70 916,5	44 715,2	26 201,3	32 654,9	21 028,1	11 626,8	33 735,8	20 463,5	13 272,2
dec.	74 802,4	48 919,3	25 883,2	34 227,6	22 014,7	12 213,0	35 577,1	23 497,6	12 079,5
2006 ian.	74 605,2	48 455,5	26 149,7	34 439,0	22 332,3	12 106,7	34 792,4	22 326,1	12 466,3
feb.	74 368,0	48 132,8	26 235,2	34 619,6	22 565,2	12 054,5	35 076,5	22 225,6	12 850,9
mar.	75 898,5	49 491,7	26 406,9	34 868,4	22 645,0	12 223,4	36 272,8	23 459,8	12 813,0
apr.	75 415,3	48 921,3	26 494,1	35 437,3	22 805,4	12 632,0	35 308,2	22 796,9	12 511,2
mai	78 998,0	51 776,4	27 221,6	36 253,2	23 397,3	12 855,9	37 853,8	24 941,7	12 912,1
iun.	81 339,8	53 462,4	27 877,4	37 377,8	24 130,8	13 247,0	39 069,8	25 851,3	13 218,6
iul.	81 808,9	53 384,9	28 424,0	38 021,0	24 581,0	13 440,0	38 569,0	24 957,2	13 611,8
aug.	84 185,0	55 073,6	29 111,4	38 507,6	24 617,2	13 890,4	40 341,2	26 686,7	13 654,4
sep.	84 761,0	56 048,8	28 712,2	39 254,9	24 818,2	14 436,8	40 500,9	27 575,4	12 925,5
oct.	86 502,8	56 707,4	29 795,5	40 041,0	25 179,9	14 861,1	41 212,8	27 724,7	13 488,1
nov.	87 835,6	58 396,1	29 439,5	41 114,3	26 250,2	14 864,1	41 670,6	28 446,5	13 224,1
dec.	96 402,2	65 245,8	31 156,5	44 124,0	28 174,3	15 949,7	46 572,2	32 923,5	13 648,7
2007 ian.	94 386,7	64 903,0	29 483,7	46 963,2	30 461,6	16 501,6	42 085,6	29 874,5	12 211,2
feb.	96 011,1	65 371,5	30 639,5	48 805,4	31 655,9	17 149,5	41 781,1	29 080,9	12 700,2
mar.	98 532,1	67 256,2	31 275,9	50 533,7	33 049,5	17 484,3	42 516,5	29 520,7	12 995,8
apr.	98 850,1	67 896,3	30 953,8	51 504,7	33 798,7	17 706,0	41 542,9	29 170,0	12 372,9
mai	98 229,1	67 256,5	30 972,6	52 042,1	34 137,5	17 904,6	40 614,0	28 427,3	12 186,8
iun.	100 432,1	70 144,5	30 287,6	53 185,4	35 770,0	17 415,3	41 358,6	29 305,1	12 053,5
iul.	103 818,3	72 503,1	31 315,2	55 272,2	37 161,0	18 111,2	42 423,3	30 144,4	12 278,9
aug.	108 010,5	75 035,5	32 975,0	56 880,5	37 452,3	19 428,2	44 544,0	32 211,3	12 332,7
sep.	109 658,5	75 204,2	34 454,3	58 546,2	37 722,2	20 824,0	44 798,3	32 155,7	12 642,6

Notă: Începând cu luna ianuarie 2007 indicatorii monetari se determină în baza Normei BNR nr.13/2006.

Seriile de date statistice aferente perioadei 2004 - 2006 sunt retratate pentru a se asigura comparabilitatea.

7.3. DEPOZITELE GOSPODĂRIILOR POPULAȚIEI

(milioane RON; sfârșitul perioadei)

Perioada	Total	Depozite overnight				Depozite la termen			
		Total	în lei	în euro	în alte valute	Total	în lei		
							Total	cu scadența până la 1 an inclusiv	cu scadența mai mare de 1 an
2007 ian.	46 963,2	14 080,2	9 560,0	3 707,4	812,7	32 872,7	20 891,3	18 987,3	1 904,0
feb.	48 805,4	15 112,9	10 174,5	4 131,9	806,5	33 689,6	21 478,5	19 395,9	2 082,7
mar.	50 533,7	16 580,8	11 409,8	4 355,8	815,2	33 948,0	21 634,7	19 457,3	2 177,5
apr.	51 504,7	17 241,3	11 734,2	4 683,3	823,8	34 261,4	22 062,5	19 865,1	2 197,4
mai	52 042,1	17 519,3	11 783,7	4 927,1	808,6	34 520,5	22 351,5	20 060,8	2 290,7
iun.	53 185,4	18 645,8	12 980,3	4 875,0	790,6	34 535,9	22 786,2	20 401,5	2 384,6
iul.	55 272,2	20 157,6	14 037,4	5 332,1	788,0	35 110,6	23 119,6	20 678,7	2 440,9
aug.	56 880,5	21 041,2	14 431,2	5 737,1	872,9	35 835,4	23 017,2	20 559,1	2 458,2
sep.	58 546,2	21 942,9	14 678,0	6 371,2	893,7	36 600,6	23 041,5	20 595,8	2 445,6

Perioada	Depozite la termen (continuare)						Depozite rambursabile după notificare	Împrumuturi din operațiuni repo
	în euro			în alte valute				
	Total	cu scadența până la 1 an inclusiv	cu scadența mai mare de 1 an	Total	cu scadența până la 1 an inclusiv	cu scadența mai mare de 1 an		
2007 ian.	8 782,7	8 526,7	256,0	3 198,8	3 006,6	192,2	0,0	10,3
feb.	9 078,6	8 803,9	274,7	3 132,4	2 942,4	190,0	–	2,9
mar.	9 239,0	9 001,4	237,6	3 074,3	2 928,7	145,5	–	4,9
apr.	9 241,0	8 997,3	243,7	2 958,0	2 813,5	144,5	–	1,9
mai	9 258,3	9 004,0	254,4	2 910,6	2 760,5	150,1	–	2,3
iun.	9 026,6	8 758,1	268,5	2 723,2	2 572,2	151,0	–	3,6
iul.	9 338,6	9 065,2	273,3	2 652,5	2 500,1	152,4	–	4,0
aug.	10 122,2	9 812,6	309,6	2 695,9	2 537,8	158,1	–	3,8
sep.	10 907,0	10 576,9	330,1	2 652,1	2 490,4	161,7	–	2,7

7.4. DEPOZITELE SOCIETĂȚILOR NEFINANCIARE, INSTITUȚIILOR FINANCIARE NEMONETARE, ADMINISTRAȚIEI PUBLICE ȘI NEREZIDENȚILOR

(milioane RON; sfârșitul perioadei)

DEPOZITE SOCIETĂȚI NEFINANCIARE

Perioada	Total	Depozite overnight				Depozite la termen			
		Total	în lei			Total	în lei		
			în euro	în alte valute	Total		cu scadența până la 1 an inclusiv	cu scadența mai mare de 1 an	
2007 ian.	42 085,6	22 164,5	15 563,4	5 109,6	1 491,5	19 843,4	14 268,4	13 885,1	383,2
feb.	41 781,1	20 978,8	14 239,0	5 154,9	1 584,9	20 800,0	14 839,6	14 438,5	401,1
mar.	42 516,5	21 123,4	14 127,5	5 568,2	1 427,7	21 390,7	15 390,8	14 993,2	397,6
apr.	41 542,9	20 450,0	13 781,4	5 274,7	1 393,9	21 088,8	15 384,6	14 962,4	422,3
mai	40 614,0	21 123,6	14 554,1	5 264,8	1 304,7	19 488,2	13 870,9	13 394,2	476,7
iun.	41 358,6	21 550,0	15 061,1	5 157,2	1 331,7	19 808,0	14 243,4	13 740,8	502,6
iuł.	42 423,3	22 864,7	16 222,0	5 427,5	1 215,1	19 551,3	13 915,2	13 378,1	537,1
aug.	44 544,0	23 671,5	16 840,8	5 369,4	1 461,3	20 865,3	15 363,2	14 783,2	579,9
sep.	44 798,3	23 681,2	16 872,3	5 562,7	1 246,2	21 109,8	15 276,1	14 675,2	600,8

Perioada	Depozite la termen (continuare)						Depozite rambursabile după notificare	Împrumuturi din operațiuni repo
	în euro			în alte valute				
	Total	cu scadența până la 1 an inclusiv	cu scadența mai mare de 1 an	Total	cu scadența până la 1 an inclusiv	cu scadența mai mare de 1 an		
2007 ian.	4 081,1	3 888,8	192,3	1 494,0	1 340,4	153,5	64,4	13,3
feb.	4 104,1	3 901,2	202,9	1 856,3	1 673,8	182,6	–	2,4
mar.	4 337,7	4 125,6	212,1	1 662,2	1 468,2	194,0	–	2,5
apr.	4 200,8	3 936,5	264,3	1 503,4	1 315,2	188,2	–	4,0
mai	4 051,1	3 786,3	264,9	1 566,1	1 390,1	176,0	–	2,3
iun.	4 219,5	3 974,9	244,6	1 345,1	1 216,1	129,0	–	0,5
iuł.	4 266,0	3 849,9	416,1	1 370,2	1 197,4	172,7	–	7,2
aug.	4 258,7	3 819,3	439,4	1 243,4	1 075,3	168,1	–	7,3
sep.	4 718,5	4 241,0	477,5	1 115,3	989,9	125,3	–	7,3

DEPOZITE INSTITUȚII FINANCIARE NEMONETARE

Perioada	Total	Depozite overnight				Depozite la termen			
		Total	în lei	în euro	în alte valute	Total	în lei		
							Total	cu scadența până la 1 an inclusiv	cu scadența mai mare de 1 an
2007 ian.	5 337,9	1 559,9	1 174,7	285,9	99,3	3 690,0	3 304,3	2 823,1	481,2
feb.	5 424,5	1 609,9	1 167,1	325,0	117,8	3 747,2	3 400,2	2 847,5	552,7
mar.	5 481,9	1 616,0	1 183,7	333,0	99,3	3 805,3	3 441,8	2 711,7	730,0
apr.	5 802,6	1 646,5	1 173,6	384,2	88,7	4 090,8	3 688,6	2 920,9	767,7
mai	5 573,0	1 706,6	1 264,7	368,8	73,2	3 801,6	3 362,3	2 576,7	785,7
iun.	5 888,2	1 822,3	1 396,7	358,4	67,1	4 015,6	3 622,3	2 817,7	804,7
iul.	6 122,8	1 939,3	1 481,0	383,5	74,9	4 149,3	3 682,5	2 769,8	912,7
aug.	6 586,0	1 664,8	1 214,3	370,8	79,6	4 830,5	4 066,9	3 127,9	939,0
sep.	6 314,0	1 748,3	1 263,2	411,6	73,6	4 475,0	3 972,6	3 022,8	949,8

Perioada	Depozite la termen (continuare)						Depozite rambursabile după notificare	Împrumuturi din operațiuni repo
	în euro			în alte valute				
	Total	cu scadența până la 1 an inclusiv	cu scadența mai mare de 1 an	Total	cu scadența până la 1 an inclusiv	cu scadența mai mare de 1 an		
2007 ian.	310,9	300,9	10,0	74,9	65,4	9,5	1,0	87,1
feb.	277,9	263,5	14,4	69,1	64,9	4,2	–	67,4
mar.	286,0	271,9	14,1	77,6	76,6	1,0	–	60,6
apr.	343,5	322,4	21,1	58,7	57,7	0,9	–	65,4
mai	375,7	354,9	20,8	63,6	62,7	0,9	–	64,7
iun.	310,2	289,7	20,4	83,0	82,1	0,9	–	50,3
iul.	358,9	330,8	28,2	107,8	107,0	0,9	–	34,1
aug.	670,1	635,1	34,9	93,6	89,8	3,8	–	90,7
sep.	417,5	383,7	33,8	85,0	81,3	3,7	–	90,7

Perioada	DEPOZITE ADMINISTRAȚIE PUBLICĂ				TOTAL DEPOZITE NEREZIDENȚI
	Total	Administrația centrală	Administrația locală	Administrația sistemelor de asigurări sociale	
2007 ian.	19 720,2	19 060,7	651,4	8,1	55 066,4
feb.	17 076,1	15 242,3	1 824,8	9,0	57 259,4
mar.	16 974,6	15 154,2	1 811,2	9,2	57 697,0
apr.	20 966,6	19 221,0	1 742,4	3,2	56 783,9
mai	22 003,1	20 233,4	1 729,7	40,1	59 712,7
iun.	20 798,5	19 142,9	1 653,5	2,1	60 483,6
iul.	22 670,5	21 032,6	1 635,8	2,1	51 918,3
aug.	22 867,0	21 208,4	1 656,6	2,0	58 306,1
sep.	24 551,4	22 892,8	1 656,6	2,0	63 683,8

7.5. CREDITUL ACORDAT GOSPODĂRIILOR POPULAȚIEI

(milioane RON; sfârșitul perioadei)

Perioada	Total	în funcție de valută			în funcție de destinație și valută			
		în lei	în euro	în alte valute	Credite pentru consum			
					Total	în lei	în euro	în alte valute
2007 ian.	40 240,9	23 725,0	15 163,2	1 352,7	31 645,6	22 243,0	8 813,7	588,9
feb.	41 375,4	24 084,4	15 840,4	1 450,6	32 506,7	22 579,5	9 350,1	577,2
mar.	43 251,4	24 968,8	16 691,6	1 591,0	34 099,1	23 384,3	9 976,1	738,7
apr.	44 760,7	25 778,1	17 119,2	1 863,4	35 251,3	24 142,5	10 173,8	934,9
mai	46 841,7	26 946,3	17 697,6	2 197,9	37 001,1	25 254,5	10 501,7	1 244,8
iun.	48 997,6	27 884,6	18 485,5	2 627,5	38 907,2	26 151,4	11 231,2	1 524,5
iul.	52 544,1	28 898,7	20 517,3	3 128,0	41 615,1	27 090,6	12 675,6	1 848,9
aug.	57 024,4	30 027,1	23 227,6	3 769,6	44 904,5	28 150,4	14 484,8	2 269,3
sep.	60 478,0	31 007,8	25 168,1	4 302,1	47 371,2	29 034,5	15 713,3	2 623,4

Perioada	în funcție de destinație și valută (continuare)							
	Credite pentru locuințe				Credite pentru alte scopuri			
	Total	în lei	în euro	în alte valute	Total	în lei	în euro	în alte valute
2007 ian.	7 902,9	1 123,3	6 025,8	753,8	692,4	358,7	323,7	10,0
feb.	8 169,8	1 123,3	6 186,2	860,2	699,0	381,6	304,1	13,2
mar.	8 403,2	1 156,0	6 407,7	839,4	749,1	428,5	307,8	12,9
apr.	8 720,7	1 187,6	6 618,0	915,1	788,7	448,0	327,4	13,4
mai	8 881,3	1 194,3	6 772,3	914,6	959,4	497,4	423,5	38,4
iun.	9 083,7	1 213,8	6 852,2	1 017,7	1 006,7	519,4	402,0	85,3
iul.	9 752,4	1 237,0	7 363,0	1 152,4	1 176,6	571,1	478,8	126,7
aug.	10 782,9	1 263,4	8 193,7	1 325,8	1 337,0	613,3	549,2	174,6
sep.	11 615,1	1 312,2	8 850,4	1 452,5	1 491,8	661,1	604,4	226,3

7.6. CREDITUL ACORDAT SOCIETĂȚILOR NEFINANCIARE, INSTITUȚIILOR FINANCIARE NEMONETARE, ADMINISTRAȚIEI PUBLICE ȘI NEREZIDENȚILOR

(milioane RON; sfârșitul perioadei)

CREDITE ACORDATE SOCIETĂȚILOR NEFINANCIARE

Perioada	Total	Credite în lei				Credite în euro			
		Total	cu scadența până la 1 an inclusiv	cu scadența mai mare de 1 an și până la 5 ani inclusiv	cu scadența mai mare de 5 ani	Total	cu scadența până la 1 an inclusiv	cu scadența mai mare de 1 an și până la 5 ani inclusiv	cu scadența mai mare de 5 ani
2007 ian.	48 811,8	22 666,4	12 553,3	7 174,5	2 938,6	22 867,1	8 155,0	7 284,6	7 427,6
feb.	50 531,6	24 093,5	13 519,0	7 465,0	3 109,6	23 136,5	8 196,7	7 319,4	7 620,3
mar.	52 683,5	25 409,0	14 015,6	8 007,5	3 385,9	24 048,2	8 357,3	7 651,2	8 039,7
apr.	54 681,2	26 492,5	14 516,3	8 316,4	3 659,8	25 097,7	8 741,4	7 984,2	8 372,1
mai	56 695,9	27 632,2	15 154,5	8 471,8	4 005,9	25 965,2	8 853,1	8 374,5	8 737,6
iun.	57 236,3	28 455,3	15 610,5	8 535,2	4 309,7	25 721,9	8 812,9	8 115,7	8 793,3
iul.	59 216,5	29 010,9	15 760,1	8 606,5	4 644,3	27 012,6	9 101,1	8 651,8	9 259,7
aug.	61 989,6	29 230,0	15 359,0	8 914,5	4 956,5	29 200,8	9 819,9	9 327,0	10 054,0
sep.	65 446,4	30 612,3	16 150,9	9 165,6	5 295,8	31 254,0	10 608,2	9 852,0	10 793,8

Perioada	Credite în alte valute			
	Total	cu scadența până la 1 an inclusiv	cu scadența mai mare de 1 an și până la 5 ani inclusiv	cu scadența mai mare de 5 ani
2007 ian.	3 278,3	1 662,0	816,8	799,4
feb.	3 301,5	1 734,3	775,1	792,1
mar.	3 226,4	1 691,3	753,1	781,9
apr.	3 091,0	1 628,7	706,9	755,4
mai	3 098,5	1 588,1	738,0	772,4
iun.	3 059,1	1 593,3	711,9	753,8
iul.	3 193,0	1 715,1	739,1	738,9
aug.	3 558,7	1 920,8	854,6	783,4
sep.	3 580,1	1 972,6	858,4	749,1

Perioada	CREDITE ACORDATE INSTITUȚIILOR FINANCIARE NEMONETARE					CREDITE ACORDATE ADMINISTRAȚIEI PUBLICE				CREDITE ACORDATE NEREZIDENȚILOR
	Total	Societăți de asigurări		Alți intermediari financiari*		Total	Administrația centrală	Administrația locală	Administrația sistemelor de asigurări sociale	
		Total	din care: cu scadența până la 1 an inclusiv	Total	din care: cu scadența până la 1 an inclusiv					
2007 ian.	3 442,2	33,1	10,4	3 409,2	526,2	2 637,9	1 139,5	1 498,4	0,0	38 221,8
feb.	3 574,7	31,8	10,5	3 543,0	617,1	2 651,8	1 157,4	1 494,4	0,0	36 593,8
mar.	3 029,3	25,2	10,4	3 004,1	417,8	2 694,9	1 178,0	1 516,9	0,0	39 038,4
apr.	3 164,2	42,2	10,5	3 122,0	507,9	2 729,4	1 177,4	1 552,1	0,0	22 122,6
mai	2 962,3	32,4	0,6	2 929,8	518,9	2 720,7	1 084,3	1 636,4	0,0	18 511,4
iun.	2 797,5	32,4	0,9	2 765,1	550,7	2 810,1	1 061,1	1 749,0	0,0	19 857,5
iul.	2 900,9	35,1	3,6	2 865,8	589,3	2 883,4	1 056,7	1 826,6	0,0	21 786,6
aug.	3 081,8	32,6	1,0	3 049,3	663,4	3 011,3	1 073,0	1 938,3	0,0	23 098,2
sep.	3 137,8	32,1	0,4	3 105,7	672,6	3 105,0	1 065,5	2 039,5	0,0	21 716,1

*) Include și auxiliarii financiari.

8. RATELE MEDII ALE DOBÂNZII PRACTICATE DE INSTITUȚIILE DE CREDIT
8.1. DEPOZITE LA TERMEN ÎN LEI
8.1.1. DEPOZITE EXISTENTE ÎN SOLD

Perioada	Depozite la termen ale gospodăriilor populației					Depozite la termen ale societăților nefinanciare			
	Total	Durata inițială				Total	Durata inițială		
		până la 1 lună inclusiv	peste 1 lună și până la 3 luni inclusiv	peste 3 luni și până la 6 luni inclusiv	peste 6 luni și până la 12 luni inclusiv		până la 1 lună inclusiv	peste 1 lună și până la 3 luni inclusiv	peste 3 luni și până la 6 luni inclusiv
2004	15,62	15,37	15,68	17,03	15,44	15,02	14,54	15,88	16,89
2005	6,35	5,64	5,57	6,92	8,35	5,27	4,45	5,41	6,29
2006	7,25	7,08	7,19	7,49	7,46	7,03	6,16	7,73	7,93
2006 sep.	6,72	6,57	6,48	7,02	7,07	6,78	6,22	7,24	7,58
oct.	7,12	7,01	6,87	7,36	7,46	6,99	6,41	7,31	8,01
nov.	7,01	6,84	6,88	7,30	7,39	7,11	6,48	7,50	7,91
dec.	7,25	7,08	7,19	7,49	7,46	7,03	6,16	7,73	7,93
2007 ian.	6,99	6,68	7,11	7,52	7,50	6,26	5,29	7,25	7,61
feb.	6,94	6,65	6,97	7,47	7,55	6,38	5,75	7,32	7,61
mar.	6,94	6,62	6,97	7,45	7,56	6,53	6,12	7,15	7,10
apr.	6,80	6,49	6,84	7,30	7,45	7,39	7,95	7,07	7,17
mai	6,75	6,41	6,80	7,13	7,39	6,73	6,59	7,09	7,10
iun.	6,67	6,34	6,65	7,07	7,36	6,66	6,62	7,04	6,89
iul.	6,63	6,28	6,61	7,06	7,29	6,43	6,14	7,04	6,91
aug.	6,60	6,26	6,53	7,00	7,27	6,34	5,98	6,95	6,89
sep.	6,60	6,26	6,54	6,98	7,26	6,49	6,32	7,02	6,73

8.1.2. DEPOZITE NOI (lei)

(% p.a.)

Perioada	Depozite noi la termen ale gospodăriilor populației					Depozite noi la termen ale societăților nefinanciare			
	Total	Durata inițială				Total	Durata inițială		
		până la 1 lună inclusiv	peste 1 lună și până la 3 luni inclusiv	peste 3 luni și până la 6 luni inclusiv	peste 6 luni și până la 12 luni inclusiv		până la 1 lună inclusiv	peste 1 lună și până la 3 luni inclusiv	peste 3 luni și până la 6 luni inclusiv
2004	15,37	15,20	15,67	16,77	13,34	14,39	14,14	15,71	15,79
2005	5,50	5,47	5,49	6,53	6,01	4,36	3,99	5,66	5,84
2006	7,02	6,91	7,31	7,63	7,45	6,12	5,64	7,53	7,51
2006 sep.	6,53	6,48	6,57	7,13	6,74	6,26	6,02	7,13	8,01
oct.	6,92	6,87	6,94	7,52	7,27	6,44	6,16	7,38	7,37
nov.	6,81	6,70	7,08	7,47	7,41	6,61	6,36	7,66	7,94
dec.	7,02	6,91	7,31	7,63	7,45	6,12	5,64	7,53	7,51
2007 ian.	6,95	6,69	7,10	7,59	7,87	6,71	6,03	7,36	7,34
feb.	6,89	6,70	6,94	7,59	7,49	6,90	6,78	7,27	7,08
mar.	6,85	6,58	7,01	7,50	7,62	7,06	6,84	7,34	7,55
apr.	6,81	6,72	6,69	7,34	7,44	8,11	8,90	6,85	7,00
mai	6,74	6,58	6,77	7,26	7,22	6,99	6,85	7,25	6,48
iun.	6,55	6,33	6,58	7,27	7,15	7,04	7,07	7,07	6,99
iul.	6,39	6,20	6,47	7,09	6,94	6,78	6,64	7,01	6,90
aug.	6,38	5,99	6,73	7,05	6,88	6,66	6,41	6,99	6,98
sep.	6,52	6,28	6,65	7,23	6,91	6,90	6,84	7,08	6,50

Notă: Ratele medii ale dobânzii sunt calculate conform prevederilor Normei BNR nr.14/2006.

Datele aferente perioadei 2004 - 2006 sunt date comparabile, retratate potrivit prevederilor Normei BNR nr.14/2006.

Datele anuale sunt aferente lunii decembrie.

8.2. DEPOZITE LA TERMEN ÎN EURO**8.2.1. DEPOZITE EXISTENTE ÎN SOLD**

(% p.a.)

Perioada	Depozite la termen ale gospodăriilor populației					Depozite la termen ale societăților nefinanciare			
	Total	Durata inițială				Total	Durata inițială		
		până la 1 lună inclusiv	peste 1 lună și până la 3 luni inclusiv	peste 3 luni și până la 6 luni inclusiv	peste 6 luni și până la 12 luni inclusiv		până la 1 lună inclusiv	peste 1 lună și până la 3 luni inclusiv	peste 3 luni și până la 6 luni inclusiv
2004	2,92	2,41	2,85	3,26	3,37	2,30	1,95	2,24	2,93
2005	2,92	2,42	2,84	3,40	3,45	2,92	2,33	2,58	2,97
2006	3,16	2,92	3,11	3,38	3,51	3,31	2,89	2,94	3,24
2006 sep.	2,97	2,68	2,91	3,20	3,36	3,09	2,60	2,71	3,06
oct.	3,09	2,84	3,01	3,31	3,50	3,23	2,78	2,84	3,03
nov.	3,06	2,80	3,01	3,23	3,43	3,18	2,76	2,88	2,80
dec.	3,16	2,92	3,11	3,38	3,51	3,31	2,89	2,94	3,24
2007 ian.	3,21	3,00	3,13	3,35	3,73	2,87	2,46	3,38	3,23
feb.	3,22	2,99	3,17	3,36	3,82	3,02	2,94	3,13	3,30
mar.	3,23	2,95	3,19	3,49	3,81	2,88	2,68	3,37	2,71
apr.	3,28	3,02	3,21	3,50	3,88	3,07	2,96	3,38	3,59
mai	3,30	2,99	3,28	3,54	3,91	3,18	2,99	3,44	3,62
iun.	3,35	3,08	3,30	3,56	3,89	3,28	3,16	3,43	3,39
iul.	3,42	3,10	3,47	3,58	3,93	3,20	3,32	3,53	3,44
aug.	3,44	3,11	3,39	3,67	4,03	3,26	3,43	3,62	3,51
sep.	3,45	3,15	3,30	3,88	4,05	3,23	3,39	3,61	3,49

8.2.2. DEPOZITE NOI (euro)

(% p.a.)

Perioada	Depozite noi la termen ale gospodăriilor populației					Depozite noi la termen ale societăților nefinanciare			
	Total	Durata inițială				Total	Durata inițială		
		până la 1 lună inclusiv	peste 1 lună și până la 3 luni inclusiv	peste 3 luni și până la 6 luni inclusiv	peste 6 luni și până la 12 luni inclusiv		până la 1 lună inclusiv	peste 1 lună și până la 3 luni inclusiv	peste 3 luni și până la 6 luni inclusiv
2004	2,58	2,34	2,78	3,09	2,49	1,99	1,85	2,17	2,66
2005	2,54	2,33	2,79	3,42	2,68	2,30	2,22	2,67	3,35
2006	2,93	2,86	3,03	3,41	2,93	2,96	2,91	3,02	4,37
2006 sep.	2,79	2,68	2,89	3,37	2,93	2,54	2,55	2,33	3,06
oct.	2,89	2,78	3,03	3,50	3,05	2,78	2,76	3,02	2,63
nov.	2,88	2,76	3,04	3,43	3,06	2,80	2,77	3,09	3,26
dec.	2,93	2,86	3,03	3,41	2,93	2,96	2,91	3,02	4,37
2007 ian.	3,17	3,04	3,22	3,55	4,16	3,18	2,95	3,54	3,25
feb.	3,10	3,03	3,20	3,56	3,11	3,30	3,39	2,81	2,27
mar.	3,28	3,10	3,40	3,68	3,85	3,14	3,06	3,42	2,78
apr.	3,29	3,20	3,24	3,64	4,16	3,28	3,27	3,50	2,95
mai	3,23	3,00	3,41	3,71	4,20	3,35	3,38	3,35	3,28
iun.	3,37	3,13	3,58	3,77	3,93	3,51	3,50	3,42	3,50
iul.	3,49	3,19	3,94	3,94	3,83	3,36	3,42	3,49	3,01
aug.	3,49	3,29	3,47	4,18	4,09	3,66	3,67	3,76	3,94
sep.	3,52	3,21	3,60	4,57	4,31	3,57	3,55	3,81	4,10

Notă: Ratele medii ale dobânzii sunt calculate conform prevederilor Normei BNR nr.14/2006.

Datele aferente perioadei 2004 - 2006 sunt date comparabile, retratate potrivit prevederilor Normei BNR nr.14/2006.

Datele anuale sunt aferente lunii decembrie.

8.3. CREDITE ÎN LEI

8.3.1. CREDITE EXISTENTE ÎN SOLD

(% p.a.)

Perioada	Credite acordate gospodăriilor populației				Credite acordate societății lor nefinanciare			
	Total	Durata inițială			Total	Durata inițială		
		până la 1 an inclusiv	peste 1 an și până la 5 ani inclusiv	peste 5 ani		până la 1 an inclusiv	peste 1 an și până la 5 ani inclusiv	peste 5 ani
2004	30,53	30,20	30,93	25,23	25,96	26,40	25,11	25,29
2005	19,62	20,10	21,05	16,05	14,86	14,66	15,63	13,94
2006	15,32	19,33	17,02	13,65	13,34	12,94	13,93	13,04
2006 sep.	15,38	19,25	17,35	13,33	13,33	13,26	13,67	12,53
oct.	15,51	19,45	17,29	13,66	13,62	13,40	14,02	13,19
nov.	15,29	19,17	16,98	13,57	13,20	13,05	13,58	12,54
dec.	15,32	19,33	17,02	13,65	13,34	12,94	13,93	13,04
2007 ian.	14,77	19,52	16,52	12,85	12,55	12,50	12,92	11,91
feb.	14,96	21,35	16,45	12,99	12,48	12,42	12,87	11,82
mar.	14,92	21,88	16,33	12,93	12,47	12,49	12,73	11,76
apr.	14,63	20,81	16,14	12,75	13,38	14,18	12,72	11,70
mai	14,74	21,85	16,45	12,69	12,65	12,68	13,05	11,72
iun.	14,56	21,35	16,22	12,64	12,01	11,92	12,49	11,41
iul.	14,46	21,57	15,85	12,60	11,83	11,75	12,29	11,22
aug.	14,38	21,51	15,72	12,57	11,52	11,42	11,95	11,03
sep.	14,30	21,63	15,59	12,52	11,51	11,46	11,91	10,98

8.3.2. CREDITE NOI (lei)

(% p.a.)

Perioada	Credite noi acordate gospodăriilor populației				Credite noi acordate societăților nefinanciare			
	Total	Durata inițială			Total	Durata inițială		
		până la 1 an inclusiv	peste 1 an și până la 5 ani inclusiv	peste 5 ani		până la 1 an inclusiv	peste 1 an și până la 5 ani inclusiv	peste 5 ani
2004	30,21	31,95	30,16	25,59	25,57	25,46	25,25	30,92
2005	13,73	19,54	15,13	11,89	13,69	13,48	14,63	13,87
2006	13,86	17,25	16,03	12,51	12,10	11,86	13,03	12,96
2006 sep.	13,39	16,84	14,69	12,32	12,32	12,18	13,14	11,93
oct.	14,55	17,07	16,37	13,16	13,06	12,85	13,76	13,10
nov.	13,98	16,27	15,97	12,74	12,51	12,45	12,80	12,42
dec.	13,86	17,25	16,03	12,51	12,10	11,86	13,03	12,96
2007 ian.	13,83	16,30	15,09	12,67	11,39	11,91	10,04	11,12
feb.	13,16	15,73	15,21	12,14	11,85	11,78	12,95	11,18
mar.	12,44	13,84	14,54	11,59	11,96	11,87	13,04	11,51
apr.	12,14	14,60	14,01	11,41	12,17	12,15	12,62	11,82
mai	12,27	14,66	13,78	11,66	12,29	12,29	13,07	11,39
iun.	12,43	13,57	13,80	11,83	11,45	11,29	13,12	11,14
iul.	12,24	13,09	13,39	11,73	11,13	11,22	11,36	10,31
aug.	12,16	14,43	13,48	11,61	10,54	10,43	11,11	10,67
sep.	11,93	15,48	13,29	11,34	10,30	10,21	10,97	10,22

Notă: Ratele medii ale dobânzii sunt calculate conform prevederilor Normei BNR nr.14/2006.

Datele aferente perioadei 2004 - 2006 sunt date comparabile, retratate potrivit prevederilor Normei BNR nr.14/2006.

Datele anuale sunt aferente lunii decembrie.

8.4. CREDITE ÎN EURO

8.4.1. CREDITE EXISTENTE ÎN SOLD

(% p.a.)

Perioada	Credite acordate gospodăriilor populației				Credite acordate societăților nefinanciare			
	Total	Durata inițială			Total	Durata inițială		
		până la 1 an inclusiv	peste 1 an și până la 5 ani inclusiv	peste 5 ani		până la 1 an inclusiv	peste 1 an și până la 5 ani inclusiv	peste 5 ani
2004	10,76	9,10	12,28	9,97	7,18	6,60	7,71	7,04
2005	10,23	8,22	11,20	9,88	7,08	6,86	7,37	6,95
2006	9,51	9,48	10,50	9,34	7,45	6,61	7,53	8,22
2006 sep.	9,97	8,75	11,35	9,71	7,07	6,32	7,19	7,74
oct.	9,69	9,16	10,95	9,46	7,36	6,61	7,42	8,10
nov.	9,47	8,98	10,87	9,23	7,19	6,43	7,26	7,92
dec.	9,51	9,48	10,50	9,34	7,45	6,61	7,53	8,22
2007 ian.	9,31	9,68	11,34	8,99	7,36	7,36	7,38	7,35
feb.	9,34	8,96	11,37	9,05	7,27	7,09	7,34	7,41
mar.	9,27	9,20	11,24	9,00	7,29	6,91	7,43	7,57
apr.	9,13	9,22	11,10	8,89	7,30	6,80	7,50	7,64
mai	9,04	9,24	10,92	8,80	7,35	6,85	7,50	7,70
iun.	9,02	9,22	10,80	8,81	7,47	6,92	7,62	7,86
iul.	8,96	9,28	10,66	8,77	7,49	6,97	7,59	7,89
aug.	8,87	9,32	10,51	8,69	7,56	7,00	7,68	7,98
sep.	8,81	8,88	10,36	8,67	7,72	7,05	7,88	8,22

8.4.2. CREDITE NOI (euro)

(% p.a.)

Perioada	Credite noi acordate gospodăriilor populației				Credite noi acordate societăților nefinanciare			
	Total	Durata inițială			Total	Durata inițială		
		până la 1 an inclusiv	peste 1 an și până la 5 ani inclusiv	peste 5 ani		până la 1 an inclusiv	peste 1 an și până la 5 ani inclusiv	peste 5 ani
2004	10,36	8,94	11,24	9,92	6,48	5,86	7,90	7,80
2005	8,98	10,61	10,48	8,74	6,09	5,75	6,51	7,96
2006	8,58	10,12	9,32	8,42	6,84	6,32	7,22	8,16
2006 sep.	8,56	7,85	9,50	8,44	6,18	5,66	7,04	7,26
oct.	8,81	9,61	9,99	8,68	6,44	5,87	7,21	8,58
nov.	8,45	9,43	9,75	8,29	6,53	6,00	7,19	7,73
dec.	8,58	10,12	9,32	8,42	6,84	6,32	7,22	8,16
2007 ian.	8,40	9,39	9,94	8,20	6,55	6,37	6,27	7,32
feb.	8,48	8,78	10,13	8,28	6,81	6,21	7,15	7,77
mar.	8,37	9,44	9,70	8,17	7,16	6,43	7,68	7,85
apr.	8,21	8,20	9,42	8,09	6,96	6,53	6,98	7,79
mai	8,14	9,11	9,30	8,01	6,94	6,46	7,42	7,51
iun.	8,07	8,54	9,29	7,96	6,93	6,58	6,84	7,85
iul.	8,10	8,97	8,89	8,02	7,13	6,86	7,17	7,51
aug.	7,78	8,94	8,09	7,74	7,38	6,55	8,00	7,97
sep.	7,77	6,22	8,09	7,82	7,21	6,93	7,48	7,56

Notă: Ratele medii ale dobânzii sunt calculate conform prevederilor Normei BNR nr.14/2006.

Datele aferente perioadei 2004 - 2006 sunt date comparabile, retratate potrivit prevederilor Normei BNR nr.14/2006.

Datele anuale sunt aferente lunii decembrie.

8.5. DEPOZITE ÎN LEI PE TIPURI DE DEPOZITE**8.5.1. DEPOZITE EXISTENTE ÎN SOLD**

(% p.a.)

Perioada	Depozite ale gospodăriilor populației							Depozite ale societăților nefinanciare				Împrumuturi din operațiuni repo
	overnight	la termen			rambursabile după notificare			overnight	la termen			
		total	cu durata inițială peste 1 an și până la 2 ani inclusiv	cu durata inițială peste 2 ani	total	la cel mult 3 luni inclusiv	la mai mult de 3 luni		total	cu durata inițială peste 1 an și până la 2 ani inclusiv	cu durata inițială peste 2 ani	
2007 ian.	2,79	6,99	7,00	6,92	x	x	x	1,87	6,26	6,29	3,42	6,77
feb.	3,34	6,94	6,95	6,94	x	x	x	2,02	6,38	6,42	2,82	6,12
mar.	3,23	6,94	6,93	6,94	x	x	x	2,10	6,53	6,57	3,26	6,86
apr.	3,50	6,80	6,80	6,77	x	x	x	2,46	7,39	7,42	3,84	6,54
mai	3,68	6,75	6,75	6,74	x	x	x	1,78	6,73	6,78	3,34	7,04
iun.	3,79	6,67	6,67	6,76	x	x	x	1,76	6,66	6,71	3,30	6,49
iul.	3,87	6,63	6,62	6,75	x	x	x	1,69	6,43	6,48	3,06	6,11
aug.	3,96	6,60	6,59	6,73	x	x	x	1,48	6,34	6,38	3,13	6,29
sep.	4,08	6,60	6,58	6,73	x	x	x	1,77	6,49	6,54	3,16	6,12

8.5.2. DEPOZITE NOI LA TERMEN (lei)

(% p.a.)

Perioada	Depozite noi ale gospodăriilor populației			Depozite noi ale societăților nefinanciare			Împrumuturi noi din operațiuni repo
	cu durata inițială până la 1 an inclusiv	cu durata inițială peste 1 an și până la 2 ani inclusiv	cu durata inițială peste 2 ani	cu durata inițială până la 1 an inclusiv	cu durata inițială peste 1 an și până la 2 ani inclusiv	cu durata inițială peste 2 ani	
2007 ian.	6,93	7,64	7,47	6,71	6,11	3,99	5,97
feb.	6,87	6,81	7,47	6,91	4,36	2,47	5,92
mar.	6,81	7,61	7,48	7,07	5,13	2,97	6,83
apr.	6,79	7,31	7,20	8,12	5,02	3,98	6,43
mai	6,71	7,65	7,19	6,99	7,14	4,32	7,01
iun.	6,51	7,09	7,16	7,05	5,20	2,22	6,32
iul.	6,37	5,60	7,19	6,78	5,34	4,05	6,07
aug.	6,34	7,00	7,18	6,67	5,29	3,66	6,17
sep.	6,49	7,19	7,19	6,90	6,41	3,51	6,07

Notă: Ratele medii ale dobânzii sunt calculate conform prevederilor Normei BNR nr.14/2006.

8.6. DEPOZITE ÎN EURO PE TIPURI DE DEPOZITE**8.6.1. DEPOZITE EXISTENTE ÎN SOLD**

(% p.a.)

Perioada	Depozite ale gospodăriilor populației							Depozite ale societăților nefinanciare				Împrumuturi din operațiuni repo
	overnight	la termen			rambursabile după notificare			overnight	la termen			
		total	cu durata inițială peste 1 an și până la 2 ani inclusiv	cu durata inițială peste 2 ani	total	la cel mult 3 luni inclusiv	la mai mult de 3 luni		total	cu durata inițială peste 1 an și până la 2 ani inclusiv	cu durata inițială peste 2 ani	
2007 ian.	1,12	3,21	3,21	3,12	x	x	x	1,03	2,87	2,85	3,43	x
feb.	1,25	3,22	3,22	3,06	x	x	x	1,17	3,02	3,01	3,24	x
mar.	1,23	3,23	3,24	3,18	x	x	x	1,21	2,88	2,87	3,13	x
apr.	1,24	3,28	3,28	3,24	x	x	x	0,95	3,07	3,07	3,00	x
mai	1,22	3,30	3,31	3,24	x	x	x	0,87	3,18	3,18	3,14	x
iun.	1,23	3,35	3,35	3,15	x	x	x	0,82	3,28	3,28	3,07	x
iul.	1,24	3,42	3,42	3,14	x	x	x	0,83	3,20	3,34	1,34	x
aug.	1,33	3,44	3,44	3,23	x	x	x	0,92	3,26	3,39	1,60	x
sep.	1,43	3,45	3,45	3,30	x	x	x	0,93	3,23	3,35	1,58	x

8.6.2. DEPOZITE NOI LA TERMEN (euro)

(% p.a.)

Perioada	Depozite noi ale gospodăriilor populației			Depozite noi ale societăților nefinanciare			Împrumuturi noi din operațiuni repo
	cu durata inițială până la 1 an inclusiv	cu durata inițială peste 1 an și până la 2 ani inclusiv	cu durata inițială peste 2 ani	cu durata inițială până la 1 an inclusiv	cu durata inițială peste 1 an și până la 2 ani inclusiv	cu durata inițială peste 2 ani	
2007 ian.	3,17	3,27	3,64	3,19	0,31	1,81	x
feb.	3,09	4,26	3,15	3,31	1,39	1,84	x
mar.	3,27	3,80	3,46	3,15	2,40	0,90	x
apr.	3,29	3,97	3,37	3,30	0,53	0,98	x
mai	3,22	3,88	2,91	3,37	1,93	2,73	x
iun.	3,37	3,96	2,03	3,51	0,90	3,10	x
iul.	3,50	2,04	2,60	3,42	1,70	0,69	x
aug.	3,48	3,98	3,54	3,68	1,15	1,36	x
sep.	3,52	3,81	4,02	3,58	2,87	1,37	x

Notă: Ratele medii ale dobânzii sunt calculate conform prevederilor Normei BNR nr.14/2006.

8.7. CREDITE ÎN LEI PE TIPURI DE CREDITE**8.7.1. CREDITE EXISTENTE ÎN SOLD**

(% p.a.)

Perioada	Credite acordate gospodăriilor populației												
	credite acordate pe descoperit de cont	credite pentru locuințe				credite pentru consum				credite pentru alte scopuri			
		total	cu durată inițială până la 1 an inclusiv	cu durată inițială peste 1 an și până la 5 ani inclusiv	cu durată inițială peste 5 ani	total	cu durată inițială până la 1 an inclusiv	cu durată inițială peste 1 an și până la 5 ani inclusiv	cu durată inițială peste 5 ani	total	cu durată inițială până la 1 an inclusiv	cu durată inițială peste 1 an și până la 5 ani inclusiv	cu durată inițială peste 5 ani
2007 ian.	20,58	10,83	10,31	20,19	10,11	14,94	19,62	16,41	13,10	16,98	14,73	19,54	11,16
feb.	22,50	10,87	9,80	19,93	10,23	15,14	21,41	16,34	13,25	16,80	17,30	19,29	10,91
mar.	22,07	10,82	9,26	19,18	10,26	15,11	21,96	16,22	13,18	16,31	17,41	19,03	10,51
apr.	21,34	10,69	9,32	18,52	10,20	14,79	20,85	16,03	12,99	16,16	18,69	19,32	10,19
mai	22,36	10,72	7,92	17,88	10,30	14,91	21,92	16,35	12,91	15,62	18,54	19,21	9,88
iun.	22,09	10,63	7,79	17,18	10,25	14,73	21,42	16,12	12,86	15,36	18,46	19,12	9,82
iul.	22,01	10,48	7,98	16,08	10,17	14,63	21,69	15,75	12,83	14,69	15,76	18,89	9,55
aug.	21,99	10,37	8,19	16,00	10,05	14,57	21,58	15,62	12,81	14,18	17,41	18,80	9,28
sep.	21,86	10,19	8,31	15,46	9,90	14,51	21,71	15,48	12,77	13,81	16,61	18,76	9,27

Perioada	Credite acordate societății lor nefinanciare			
	credite acordate pe descoperit de cont	cu durată inițială până la 1 an inclusiv	cu durată inițială peste 1 an și până la 5 ani inclusiv	cu durată inițială peste 5 ani
2007 ian.	11,94	12,50	12,92	11,91
feb.	12,69	12,42	12,87	11,82
mar.	13,07	12,49	12,73	11,76
apr.	23,28	14,18	12,72	11,70
mai	13,61	12,68	13,05	11,72
iun.	12,29	11,92	12,49	11,41
iul.	11,80	11,75	12,29	11,22
aug.	11,47	11,42	11,95	11,03
sep.	12,05	11,46	11,91	10,98

Notă: Ratele medii ale dobânzii sunt calculate conform prevederilor Normei BNR nr.14/2006.

8.7.2. CREDITE NOI (lei)

(% p.a.)

Perioada	Credite noi acordate gospodăriilor populației										
	credite noi pentru locuințe						credite noi pentru consum				
	total	cu durată inițială până la 1 an inclusiv	cu durată inițială peste 1 an și până la 5 ani inclusiv	cu durată inițială peste 5 ani și până la 10 ani inclusiv	cu durată inițială peste 10 ani	Dobânda anuală efectivă medie	total	cu durată inițială până la 1 an inclusiv	cu durată inițială peste 1 an și până la 5 ani inclusiv	cu durată inițială peste 5 ani	Dobânda anuală efectivă medie
2007 ian.	10,29	19,56	16,60	10,00	9,34	11,32	13,81	15,99	14,89	12,82	18,88
feb.	9,42	18,67	16,19	13,11	8,60	10,54	13,11	14,03	14,89	12,29	19,04
mar.	8,74	19,56	16,76	12,97	7,80	9,60	12,47	12,79	14,24	11,79	18,48
apr.	8,00	8,71	15,91	10,72	7,51	8,63	12,27	14,02	13,77	11,68	18,29
mai	8,55	19,08	16,42	12,87	7,72	9,29	12,34	15,03	13,55	11,85	18,35
iun.	8,47	17,98	17,09	11,77	7,63	9,22	12,52	13,61	13,60	12,04	18,46
iul.	8,60	10,99	14,90	11,43	7,83	9,49	12,37	14,94	13,15	11,98	18,17
aug.	8,34	19,56	18,73	10,75	7,68	9,25	12,34	14,34	13,24	11,95	17,34
sep.	8,23	19,56	17,29	10,82	7,74	9,07	12,15	15,60	12,97	11,75	16,80

Perioada	Credite noi acordate gospodăriilor populației (continuare)				Credite noi acordate societăților nefinanciare							
	credite noi pentru alte scopuri				cu valoarea până la 1 milion echivalent euro				cu valoarea peste 1 milion echivalent euro			
	total	cu durată inițială până la 1 an inclusiv	cu durată inițială peste 1 an și până la 5 ani inclusiv	cu durată inițială peste 5 ani	total	cu durată inițială până la 1 an inclusiv	cu durată inițială peste 1 an și până la 5 ani inclusiv	cu durată inițială peste 5 ani	total	cu durată inițială până la 1 an inclusiv	cu durată inițială peste 1 an și până la 5 ani inclusiv	cu durată inițială peste 5 ani
2007 ian.	15,83	21,07	18,42	10,97	12,87	12,93	13,31	11,48	9,65	10,16	8,89	10,42
feb.	17,69	21,24	19,91	9,86	12,60	12,61	13,43	11,47	9,37	9,21	10,68	9,84
mar.	14,11	17,72	19,01	8,55	12,66	12,71	13,35	11,65	10,04	9,93	10,65	10,89
apr.	13,49	16,83	18,02	9,38	12,42	12,36	13,37	11,90	11,52	11,66	10,65	10,91
mai	12,76	16,29	18,58	9,19	12,84	12,91	13,58	11,53	10,70	10,73	10,64	10,29
iun.	12,85	15,22	18,30	9,14	12,41	12,37	13,51	11,51	9,50	9,37	10,83	10,17
iul.	11,85	10,14	18,68	8,73	11,87	11,97	12,37	10,80	9,34	9,40	9,52	8,48
aug.	10,95	16,05	18,81	8,14	11,77	11,88	12,22	10,75	7,58	6,96	8,36	10,49
sep.	11,44	14,41	19,90	8,16	11,77	11,88	12,11	10,78	8,18	7,97	9,28	8,70

Notă: Ratele medii ale dobânzii sunt calculate conform prevederilor Normei BNR nr.14/2006.

8.8. CREDITE ÎN EURO PE TIPURI DE CREDITE

8.8.1. CREDITE EXISTENTE ÎN SOLD

(% p.a.)

Perioada	Credite acordate gospodăriilor populației												
	credite acordate pe descoperit de cont	credite pentru locuințe				credite pentru consum				credite pentru alte scopuri			
		total	cu durata inițială până la 1 an inclusiv	cu durata inițială peste 1 an și până la 5 ani inclusiv	cu durata inițială peste 5 ani	total	cu durata inițială până la 1 an inclusiv	cu durata inițială peste 1 an și până la 5 ani inclusiv	cu durata inițială peste 5 ani	total	cu durata inițială până la 1 an inclusiv	cu durata inițială peste 1 an și până la 5 ani inclusiv	cu durata inițială peste 5 ani
2007 ian.	10,94	8,30	8,06	8,06	8,30	10,03	10,64	11,57	9,61	8,64	9,21	8,80	8,02
feb.	10,76	8,29	8,11	8,14	8,29	10,06	9,07	11,58	9,71	8,29	6,98	8,75	8,17
mar.	10,57	8,21	8,09	8,16	8,21	10,00	9,34	11,45	9,67	8,15	6,89	8,52	8,07
apr.	10,78	8,12	7,72	7,96	8,12	9,83	9,39	11,29	9,54	8,02	7,10	9,03	7,82
mai	9,99	8,04	7,68	7,85	8,04	9,72	9,26	11,14	9,44	8,10	9,94	8,68	7,69
iun.	9,81	7,97	7,76	7,80	7,97	9,70	9,38	11,02	9,46	7,88	7,76	8,79	7,68
iul.	10,10	7,92	7,69	7,81	7,92	9,61	9,46	10,85	9,40	7,80	8,05	8,83	7,60
aug.	10,13	7,82	7,65	7,83	7,82	9,50	9,52	10,68	9,31	7,82	8,14	8,93	7,61
sep.	10,01	7,80	8,24	8,03	7,80	9,41	8,95	10,52	9,27	7,86	8,47	9,12	7,64

Perioada	Credite acordate societății lor nefinanciare			
	credite acordate pe descoperit de cont	cu durata inițială până la 1 an inclusiv	cu durata inițială peste 1 an și până la 5 ani inclusiv	cu durata inițială peste 5 ani
2007 ian.	6,45	7,36	7,38	7,35
feb.	5,91	7,09	7,34	7,41
mar.	7,19	6,91	7,43	7,57
apr.	6,77	6,80	7,50	7,64
mai	6,91	6,85	7,50	7,70
iun.	6,99	6,92	7,62	7,86
iul.	6,71	6,97	7,59	7,89
aug.	6,67	7,00	7,68	7,98
sep.	6,75	7,05	7,88	8,22

Notă: Ratele medii ale dobânzii sunt calculate conform prevederilor Normei BNR nr.14/2006.

8.8.2. CREDITE NOI (euro)

(% p.a.)

Perioada	Credite noi acordate gospodăriilor populației										
	credite noi pentru locuințe						credite noi pentru consum				
	total	cu durata inițială până la 1 an inclusiv	cu durata inițială peste 1 an și până la 5 ani inclusiv	cu durata inițială peste 5 ani și până la 10 ani inclusiv	cu durata inițială peste 10 ani	Dobânda anuală efectivă medie	total	cu durata inițială până la 1 an inclusiv	cu durata inițială peste 1 an și până la 5 ani inclusiv	cu durata inițială peste 5 ani	Dobânda anuală efectivă medie
2007 ian.	6,88	x	7,29	6,81	6,88	8,69	9,22	10,33	10,09	9,07	12,60
feb.	6,58	x	7,61	6,75	6,57	8,27	9,25	8,79	10,40	9,13	12,66
mar.	6,49	x	7,55	6,68	6,48	8,03	9,24	9,38	9,78	9,13	12,39
apr.	6,48	6,80	7,29	6,97	6,45	8,03	9,01	9,30	9,64	8,92	12,06
mai	6,40	7,36	6,79	6,79	6,37	7,75	8,90	9,47	9,67	8,79	11,75
iun.	6,21	9,09	6,77	6,13	6,19	7,63	8,87	8,50	9,47	8,80	11,84
iul.	6,23	6,90	7,16	6,18	6,22	7,80	8,91	9,49	8,93	8,90	11,86
aug.	6,27	7,98	7,11	6,35	6,22	7,86	8,56	10,03	8,07	8,60	11,27
sep.	6,29	9,90	8,15	6,40	6,26	7,97	8,51	6,16	8,03	8,72	10,63

Perioada	Credite noi acordate gospodăriilor populației (continuare)				Credite noi acordate societăților nefinanciare							
	credite noi pentru alte scopuri				cu valoarea până la 1 milion echivalent euro				cu valoarea peste 1 milion echivalent euro			
	total	cu durata inițială până la 1 an inclusiv	cu durata inițială peste 1 an și până la 5 ani inclusiv	cu durata inițială peste 5 ani	total	cu durata inițială până la 1 an inclusiv	cu durata inițială peste 1 an și până la 5 ani inclusiv	cu durata inițială peste 5 ani	total	cu durata inițială până la 1 an inclusiv	cu durata inițială peste 1 an și până la 5 ani inclusiv	cu durata inițială peste 5 ani
2007 ian.	8,76	9,33	8,25	8,17	7,42	7,01	7,82	7,85	6,04	5,82	5,73	6,99
feb.	7,63	7,43	8,02	7,44	7,59	6,95	8,11	8,24	5,99	5,57	5,99	7,15
mar.	6,92	11,04	7,85	6,63	7,59	6,92	7,69	8,50	6,82	6,06	7,68	7,33
apr.	6,66	9,06	7,57	6,50	7,70	7,15	8,10	8,11	6,29	6,07	6,01	7,33
mai	7,39	11,52	7,30	7,36	7,56	7,11	7,89	8,05	6,39	5,96	6,82	7,00
iun.	7,24	8,18	9,21	7,17	7,39	7,08	7,13	8,17	6,50	6,20	6,58	7,33
iul.	7,36	8,47	9,34	7,18	7,61	7,26	7,84	7,91	6,77	6,56	6,77	7,14
aug.	7,35	-	12,76	7,20	7,78	7,14	7,97	8,53	7,03	6,04	8,02	7,14
sep.	7,45	10,76	9,52	7,25	7,66	7,24	8,28	7,68	6,90	6,78	6,86	7,38

Notă: Ratele medii ale dobânzii sunt calculate conform prevederilor Normei BNR nr.14/2006.

9. INDICATORI DE RISC BANCAR**9.1. SITUAȚIA CLASIFICĂRII CREDITELOR**

(milioane RON; sfârșitul perioadei)

A. Expunere din credite acordate clienților din afara sectorului instituțiilor de credit și alte instituții de credit și dobânda aferentă

Perioada	Total	Standard	În observație	Substandard	Îndoielnic	Pierdere
Neajustată						
2006 sep.	81 272,5	42 351,5	32 054,4	4 297,0	975,5	1 594,1
oct.	84 932,0	43 976,7	33 314,4	4 925,5	1 040,9	1 674,5
nov.	87 679,1	44 559,3	35 727,8	4 698,0	1 050,3	1 643,7
dec.	89 335,3	46 378,0	35 860,6	4 585,4	937,8	1 573,5
2007 ian.	91 192,5	46 883,5	36 673,4	4 960,4	1 003,1	1 672,1
feb.	93 639,9	47 960,3	37 763,8	5 073,8	1 055,8	1 786,1
mar.	97 356,2	49 741,9	39 367,3	5 353,0	1 216,5	1 677,5
apr.	100 804,9	51 851,7	40 431,0	5 424,4	1 179,1	1 918,7
mai	104 411,5	54 124,0	41 909,3	5 036,0	1 245,3	2 096,9
iun.	107 130,8	55 462,6	43 192,4	5 196,3	975,9	2 303,6
iuI.	112 366,1	57 332,1	45 534,5	5 480,9	1 467,5	2 551,1
aug.	119 561,6	59 436,5	50 124,4	5 588,8	1 304,4	3 107,5
sep.	126 238,7	61 438,1	53 280,0	6 556,1	1 677,8	3 286,7
Ajustată*						
2006 sep.	25 673,3	17 913,5	6 248,4	626,7	222,4	662,3
oct.	26 888,4	18 657,0	6 572,4	689,0	222,3	747,7
nov.	28 106,5	19 401,9	7 102,3	637,4	238,1	726,8
dec.	28 721,4	20 238,8	6 894,0	678,1	193,3	717,2
2007 ian.	28 955,1	20 083,7	7 220,6	662,1	207,8	780,9
feb.	29 866,7	20 393,0	7 725,7	681,0	197,3	869,7
mar.	31 032,1	20 926,7	8 244,2	809,6	200,6	851,0
apr.	31 804,4	21 514,7	8 237,2	814,0	228,8	1 009,7
mai	33 800,7	22 663,8	8 962,7	814,2	219,2	1 140,8
iun.	35 513,9	23 750,2	9 566,7	749,6	221,2	1 226,2
iuI.	44 093,9	29 682,0	11 597,1	1 005,1	315,5	1 494,2
aug.	46 454,7	30 725,7	12 661,1	1 047,1	329,6	1 691,2
sep.	48 680,0	32 084,3	13 190,0	1 188,0	410,0	1 807,7
Provizioane						
2006 sep.	1 211,3	–	312,5	125,3	111,2	662,3
oct.	1 325,3	–	328,6	137,8	111,2	747,7
nov.	1 328,6	–	355,3	127,5	119,0	726,8
dec.	1 294,1	–	344,7	135,6	96,6	717,2
2007 ian.	1 378,2	–	361,0	132,4	103,9	780,9
feb.	1 490,9	–	386,3	136,2	98,7	869,7
mar.	1 525,4	–	412,2	161,9	100,3	851,0
apr.	1 698,8	–	411,9	162,8	114,4	1 009,7
mai	1 861,4	–	448,1	162,9	109,6	1 140,8
iun.	1 965,1	–	478,3	150,0	110,6	1 226,2
iuI.	2 432,9	–	579,8	201,1	157,8	1 494,2
aug.	2 698,5	–	633,1	209,4	164,8	1 691,2
sep.	2 909,8	–	659,5	237,6	205,0	1 807,7
B. Expunere din elemente în afara bilanțului pentru care nu se constituie provizioane						
2006 sep.	27 791,4	18 230,0	7 127,7	1 126,7	312,8	994,2
oct.	28 312,5	18 572,6	7 186,9	1 160,9	220,8	1 171,3
nov.	28 734,9	19 104,6	7 270,8	1 036,4	122,1	1 201,0
dec.	29 968,6	20 048,4	7 747,7	1 001,4	81,2	1 089,9
2007 ian.	30 345,7	20 314,3	7 873,8	1 141,8	111,3	904,6
feb.	30 316,1	20 255,3	7 941,1	1 139,7	75,8	904,2
mar.	31 550,5	20 669,6	8 699,6	1 186,1	88,5	906,7
apr.	32 318,7	21 390,6	8 885,0	1 059,3	104,3	879,5
mai	32 344,7	21 336,4	8 557,5	1 097,5	152,3	1 201,0
iun.	32 983,0	22 141,0	8 443,7	1 156,0	125,9	1 116,4
iuI.	34 057,3	22 582,6	8 989,9	1 361,0	103,8	1 020,0
aug.	35 704,2	23 670,3	9 476,4	1 227,1	251,8	1 078,6
sep.	36 707,7	23 793,5	9 697,8	1 682,4	291,6	1 242,4

C. Expunere din plasamente constituite la alte instituții de credit și dobânda aferentă

Perioada	Total	Standard	Substandard	Îndoielnic	Pierdere
Neajustată					
2006 sep.	4 201,5	4 200,9	–	–	0,6
oct.	4 461,5	4 460,9	–	–	0,6
nov.	4 708,6	4 708,0	–	–	0,6
dec.	7 858,7	7 858,2	–	–	0,5
2007 ian.	5 187,6	5 187,1	–	–	0,5
feb.	7 254,7	7 254,2	–	–	0,5
mar.	6 434,7	6 434,2	–	–	0,5
apr.	8 171,8	8 171,3	–	–	0,5
mai	6 898,3	6 897,8	–	–	0,5
iun.	8 803,2	8 802,7	–	–	0,5
iuI.	10 362,5	10 362,0	–	–	0,5
aug.	7 018,8	7 018,3	–	–	0,5
sep.	5 790,2	5 789,7	–	–	0,5
Ajustată*					
2006 sep.	3 860,1	3 859,5	–	–	0,6
oct.	4 156,9	4 156,3	–	–	0,6
nov.	4 439,3	4 438,7	–	–	0,6
dec.	7 185,0	7 184,5	–	–	0,5
2007 ian.	4 705,3	4 704,8	–	–	0,5
feb.	6 944,3	6 943,8	–	–	0,5
mar.	5 867,8	5 867,3	–	–	0,5
apr.	7 731,8	7 731,3	–	–	0,5
mai	6 553,3	6 552,8	–	–	0,5
iun.	8 009,6	8 009,1	–	–	0,5
iuI.	9 748,1	9 747,6	–	–	0,5
aug.	6 414,4	6 413,9	–	–	0,5
sep.	5 147,5	5 147,0	–	–	0,5
Provizioane					
2006 sep.	0,6	–	–	–	0,6
oct.	0,6	–	–	–	0,6
nov.	0,6	–	–	–	0,6
dec.	0,5	–	–	–	0,5
2007 ian.	0,5	–	–	–	0,5
feb.	0,5	–	–	–	0,5
mar.	0,5	–	–	–	0,5
apr.	0,5	–	–	–	0,5
mai	0,5	–	–	–	0,5
iun.	0,5	–	–	–	0,5
iuI.	0,5	–	–	–	0,5
aug.	0,5	–	–	–	0,5
sep.	0,5	–	–	–	0,5

*) Conform Regulamentului BNR nr.5/2002, modificat prin Regulamentele BNR nr.7/2002, 8/2005, 12/2006, 4/2007 și 5/2007; expunere față de un debitor din care a fost dedusă valoarea garanțiilor ajustate cu coeficienții prevăzuți în reglementările BNR.

9.2. PRINCIPALII INDICATORI DE PRUDENȚIALITATE

(procente)

Perioada	Raport de solvabilitate (>12%)	Rata capitalului propriu (Capital propriu/ Total activ)	Rata generală de risc	Plasamente și credite interbancare (valoare brută)/ Total activ (valoare brută)	Credite acordate clienței (valoare brută)/ Total activ (valoare brută)	Credite restante și îndoielnice (valoare netă)/ Total portofoliu credite (valoare netă)
2004	20,64	8,93	46,95	33,58	45,64	0,28
2005	21,07	9,18	47,61	29,50	46,60	0,26
2006	18,12	8,63	53,01	35,97	53,17	0,20
2006 sep.	17,86	8,99	54,23	32,80	55,09	0,28
oct.	–	8,80	–	32,31	56,01	0,20
nov.	–	8,56	–	32,05	56,55	0,21
dec.	18,12	8,63	53,01	35,97	53,17	0,20
2007 ian.	–	8,72	–	32,82	54,49	0,23
feb.	–	8,46	–	32,10	54,75	0,24
mar.	16,16	8,44	55,59	30,75	55,52	0,23
apr.	–	8,30	–	29,24	56,28	0,25
mai	–	8,35	–	29,17	58,12	0,24
iun.	15,03	8,23	57,00	29,91	57,49	0,31
iul.	–	8,20	–	29,37	59,27	0,25
aug.	–	8,03	–	28,78	59,56	0,23
sep.	14,03	7,91	58,17	27,78	60,59	0,29

Perioada	Total creanțe restante și îndoielnice (valoare netă)/ Total activ (valoare netă)	Total creanțe restante și îndoielnice (valoare netă)/ Capitalul propriu (din raportarea prudentială a fondurilor proprii)	Total creanțe restante și îndoielnice (valoare netă)/ Surse atrase și împrumutate	Rata riscului de credit (Expunere neajustată, aferentă creditelor și dobânzilor clasificate în categoriile îndoielnic și pierdere/ Total credite și dobânzi clasificate, exclusiv elementele în afara bilanțului)*	Indicatorul de lichiditate de lichiditate (Lichiditate efectivă/ Lichiditate necesară)**
2004	0,18	2,07	0,20	2,87	2,28
2005	0,15	1,36	0,18	2,61	2,59
2006	0,14	1,54	0,16	2,81	2,31
2006 sep.	0,20	2,05	0,23	3,16	2,50
oct.	0,16	1,65	0,18	3,19	2,48
nov.	0,17	1,81	0,19	3,07	2,46
dec.	0,14	1,54	0,16	2,81	2,31
2007 ian.	0,17	1,82	0,19	2,92	2,41
feb.	0,18	1,97	0,20	3,03	2,44
mar.	0,17	2,00	0,20	2,96	2,42
apr.	0,19	2,24	0,22	3,07	2,40
mai	0,18	2,07	0,21	3,19	2,43
iun.	0,23	2,64	0,26	3,05	2,38
iul.	0,20	2,26	0,22	3,57	2,42
aug.	0,19	2,16	0,21	3,68	2,33
sep.	0,24	2,91	0,27	3,92	2,31

*) Conform Regulamentului BNR nr.5/2002, modificat prin Regulamentele BNR nr.7/2002, 8/2005, 12/2006, 4/2007 și 5/2007;

**) Indicatorul a fost introdus începând cu luna iulie 2001 (conform Normei BNR nr.1/2001); nivelul minim reglementat este 1; începând cu iunie 2003 metodologia de calcul a fost modificată conform Normei BNR nr.7/2003.

9.3. INFORMAȚII DE RISC BANCAR

Perioada	Total sume datorate - Risc global (mil. RON)	Total sume restante (mil. RON)	Număr debitori (persoane fizice și juridice)	Număr debitori cu restante (persoane fizice și juridice)	Număr interogări ale bazei de date a CRB pentru debitorii proprii și potențiali	Număr interogări ale bazei de date a CRB pentru debitorii potențiali, cu acordul acestora	Număr debitori raportați de două sau mai multe instituții de credit (persoane fizice și juridice)	Număr credite acordate și angajamente asumate de către instituții de credit
2004	49 585	1 759	113 594	8 139	182 968	181 188	6 006	190 716
2005	68 240	1 752	239 562	14 864	498 568	495 428	12 860	388 096
2006	102 220	1 668	478 886	38 769	703 360	699 549	33 969	740 139
2006 sep.	93 098	1 658	432 559	37 316	778 568	774 690	28 970	662 984
oct.	96 096	1 700	450 039	36 929	830 097	825 442	30 657	688 644
nov.	99 357	1 739	467 328	39 291	884 292	878 242	32 597	723 634
dec.	102 220	1 668	478 886	38 769	703 360	699 549	33 969	740 139
2007 ian.	105 323	1 732	488 697	38 691	616 526	611 891	35 174	754 532
feb.	108 140	1 749	503 721	44 866	795 906	791 483	37 183	778 473
mar.	113 792	1 775	528 308	42 317	1 072 425	1 067 121	39 919	821 153
apr.	117 123	1 844	549 625	46 432	958 564	953 631	41 960	854 307
mai	120 323	1 828	576 110	44 281	1 153 646	1 148 675	44 663	900 758
iun.	120 637	1 910	607 685	55 308	1 035 891	1 031 166	48 146	952 742
iul.	128 166	1 965	648 356	57 952	1 067 911	1 063 131	52 237	1 014 691
aug.	136 350	1 998	688 995	60 629	1 065 887	1 061 459	55 980	1 076 304
sep.	144 193	2 065	724 994	73 553	932 420	928 041	59 578	1 128 383

9.4. RESTANȚE MAI MARI DE 30 DE ZILE ÎNREGISTRATE DE PERSOANELE FIZICE CU EXPUNERE MAI MICĂ DE 20 000 RON

(mii RON, dacă nu se specifică altfel)

Perioada	Număr persoane fizice cu restante >30 zile	Număr restante	Total sume restante, din care:	Moneda			Categoria de întârziere			Credite scoase în afara bilanțului
				Leu	Euro	Dolar SUA	Între 31 și 60 zile	Între 61 și 90 zile	Peste 90 zile	
2006 sep.	279 980	343 848	232 711,0	203 515,7	26 471,1	2 679,9	13 268,0	10 468,5	57 976,6	150 997,9
oct.	291 677	360 526	256 524,9	222 905,8	29 982,1	3 587,2	13 345,9	9 785,0	63 536,6	169 857,4
nov.	289 733	358 274	268 349,6	233 185,1	31 744,6	3 363,5	12 473,6	10 478,9	67 990,4	177 406,7
dec.	276 565	345 409	279 019,2	242 934,3	32 652,4	3 364,8	12 287,3	9 240,3	70 362,6	187 129,1
2007 ian.	288 242	359 302	294 404,9	255 939,2	34 973,0	3 427,1	11 290,9	9 687,1	84 244,4	189 182,5
feb.	286 310	357 009	313 528,2	273 386,4	36 689,3	3 343,4	11 330,5	9 183,5	93 817,6	199 196,6
mar.	301 013	374 969	325 630,2	284 315,8	37 990,4	3 205,4	14 613,9	8 868,1	100 029,7	202 118,5
apr.*	240 013	294 831	379 751,9	326 951,1	50 467,9	2 199,5	19 400,7	12 526,0	161 085,2	184 876,9
mai	284 701	359 380	409 606,5	354 210,7	53 412,8	1 854,2	17 600,3	17 744,4	192 775,5	179 623,6
iun.	296 254	375 873	429 935,4	373 792,8	54 233,7	1 762,7	17 360,5	17 144,1	208 127,4	185 443,7
iul.	325 333	417 041	476 412,2	415 470,4	58 970,8	1 770,0	18 970,7	17 532,6	251 368,2	186 675,9
aug.	329 679	424 353	484 149,5	416 292,5	65 753,0	1 883,4	18 747,4	18 139,3	267 543,4	177 850,1
sep.	339 024	436 094	505 368,5	430 664,3	72 668,2	1 695,7	21 269,2	20 441,7	285 828,8	175 956,0

Sursa: Biroul de Credit S.A.

*) Începând cu luna aprilie 2007, sursa datelor este Biroul de Credit S.A. (a se vedea precizările metodologice); indicatorii includ restanțele aferente tuturor expunerilor.

9.5. CREDITE ACORDATE ȘI ANGAJAMENTE ASUMATE DE INSTITUȚIILE DE CREDIT*

(milioane RON)

Perioada	Total sume acordate	Forma de proprietate a beneficiarului de credit						Moneda				
		Proprietate privată	Proprietate de stat	Proprietate mixtă		Proprie- tate coope- ratistă	Persoane fizice	Alte forme de pro- prietate	Leu	Euro	Dolar SUA	Alte valute
				Societăți comerciale cu participare de capital străin	Societăți comerciale cu participare de capital privat și de stat autohton							
2004	55 464	40 546	6 127	2 203	1 703	85	4 017	784	14 733	26 039	14 511	181
2005	74 586	51 837	6 229	2 708	1 539	100	10 268	1 905	25 883	36 562	11 998	142
2006	116 951	77 915	7 905	2 366	2 161	158	23 299	3 147	48 817	57 633	9 693	808
2006 sep.	106 640	71 870	7 213	2 726	1 752	157	20 034	2 889	43 690	51 171	11 209	569
oct.	109 305	73 297	7 321	2 657	1 724	156	21 204	2 945	44 931	53 342	10 368	664
nov.	113 931	76 284	7 478	2 419	2 171	153	22 354	3 071	47 262	55 908	9 994	768
dec.	116 951	77 915	7 905	2 366	2 161	158	23 299	3 147	48 817	57 633	9 693	808
2007 ian.	119 894	79 611	8 442	2 572	2 130	156	23 920	3 062	49 849	59 287	9 852	906
feb.	122 624	81 546	8 243	2 535	2 152	163	24 919	3 066	50 682	61 083	9 803	1 055
mar.	129 667	86 669	8 603	2 460	2 163	168	26 484	3 120	52 411	66 054	9 863	1 339
apr.	133 334	88 726	8 647	2 544	2 160	177	27 947	3 132	53 959	67 946	9 693	1 736
mai	137 903	91 434	8 651	2 531	1 961	180	29 773	3 372	56 149	70 131	9 465	2 157
iun.	140 791	91 938	8 528	2 629	1 975	184	32 158	3 378	57 955	70 655	9 542	2 639
iul.	147 998	95 532	8 497	2 920	1 849	185	35 134	3 883	59 643	75 730	9 399	3 227
aug.	154 465	98 625	8 782	2 704	1 966	192	38 226	3 970	61 530	79 774	9 566	3 594
sep.	160 846	101 464	8 919	2 941	1 952	192	41 314	4 064	63 677	83 312	9 622	4 235

Perioada	Total sume acordate	Sector de activitate							Forma de proprietate a instituțiilor de credit		Încadrarea juridică a instituțiilor de credit	
		Industrie	Servicii	Con- strucții	Agri- cultură, silvi- cultură, pisci- cultură	Activități ale insti- tuțiilor financiar- bancare și ale caselor de pensii	Adminis- trație publică, învăță- mânt, sănătate	Persoane fizice și gospo- dării perso- nale	Instituții de credit de stat și cu capital majoritar de stat	Instituții de credit private și cu capital majoritar privat	Instituții de credit - persoane juridice române	Sucursa- lele din România ale insti- tuțiilor de credit străine
2004	55 464	21 524	18 523	3 393	1 235	3 303	3 470	4 017	526	54 938	50 420	5 044
2005	74 586	22 493	25 148	4 528	1 572	5 200	5 377	10 268	922	73 664	69 065	5 521
2006	116 951	29 589	39 274	7 879	2 886	7 093	6 931	23 299	1 877	115 073	109 239	7 712
2006 sep.	106 640	27 750	35 761	7 059	2 681	6 767	6 587	20 034	1 496	105 144	99 279	7 361
oct.	109 305	28 370	36 351	7 444	2 737	6 734	6 466	21 204	1 552	107 753	101 704	7 601
nov.	113 931	29 367	38 187	7 768	2 766	6 943	6 544	22 354	1 713	112 218	106 229	7 701
dec.	116 951	29 589	39 274	7 879	2 886	7 093	6 931	23 299	1 877	115 073	109 239	7 712
2007 ian.	119 894	30 511	40 498	7 937	3 015	7 099	6 913	23 920	1 940	117 954	111 966	7 928
feb.	122 624	31 131	41 170	8 248	2 915	7 365	6 877	24 919	2 044	120 580	114 694	7 930
mar.	129 667	31 669	44 839	8 992	2 986	7 733	6 964	26 484	2 183	127 483	121 525	8 142
apr.	133 334	31 879	45 884	9 428	3 100	8 042	7 054	27 947	2 333	131 001	125 046	8 287
mai	137 903	32 370	47 611	9 900	3 284	7 932	7 033	29 773	2 550	135 352	129 251	8 652
iun.	140 791	32 932	47 855	10 186	3 408	7 110	7 142	32 158	2 774	138 017	132 074	8 717
iul.	147 998	33 972	49 951	10 617	3 449	7 277	7 599	35 134	3 070	144 928	138 906	9 093
aug.	154 465	34 726	51 772	10 980	3 553	7 413	7 795	38 226	3 262	151 203	144 914	9 551
sep.	160 846	35 595	54 113	11 341	3 594	7 068	7 821	41 314	3 419	157 427	150 509	10 337

Perioada	Total sume acordate	Tip de risc								Termen de acordare		
		Credite de trezorerie	Credite pentru echipa- ment	Credite de export	Credite comer- ciale	Credite pentru bunuri imobiliare	Obliga- țiuni	Alte credite	Angaja- mente asumate față de o persoană fizică sau juridică nebankară	Pe termen scurt (până la 12 luni)	Pe termen mediu (1-5 ani)	Pe termen lung (peste 5 ani)
2004	55 464	23 321	9 566	945	1 548	4 791	72	6 676	8 546	22 240	21 360	11 864
2005	74 586	28 835	13 985	891	2 078	7 655	88	11 944	9 111	26 277	24 773	23 536
2006	116 951	43 349	23 275	403	2 689	12 989	85	21 555	12 607	36 701	35 653	44 597
2006 sep.	106 640	39 133	20 665	410	2 611	11 226	87	19 734	12 773	34 189	32 305	40 147
oct.	109 305	40 581	21 760	433	2 667	11 634	87	20 328	11 815	34 739	33 114	41 451
nov.	113 931	42 645	23 011	408	2 720	12 298	86	21 005	11 758	36 253	34 083	43 595
dec.	116 951	43 349	23 275	403	2 689	12 989	85	21 555	12 607	36 701	35 653	44 597
2007 ian.	119 894	43 825	24 309	352	3 034	13 420	116	22 277	12 561	36 591	36 224	47 079
feb.	122 624	44 446	24 821	328	2 859	13 900	116	23 433	12 721	36 748	36 926	48 950
mar.	129 667	46 404	26 045	326	2 860	14 698	115	24 225	14 995	38 316	39 197	52 153
apr.	133 334	47 667	26 249	304	2 996	15 455	115	24 950	15 597	39 708	39 819	53 807
mai	137 903	49 303	27 135	304	2 967	16 205	115	25 770	16 103	41 005	40 911	55 986
iun.	140 791	51 558	28 188	302	2 657	16 756	140	27 199	13 990	41 416	40 581	58 795
iul.	147 998	53 500	29 579	297	2 791	17 855	167	28 791	15 018	42 787	41 751	63 460
aug.	154 465	55 570	30 593	303	2 925	19 292	167	30 204	15 411	43 948	42 865	67 651
sep.	160 846	57 609	31 678	299	3 078	20 733	167	31 140	16 142	45 459	43 737	71 651

*) Se referă la expunerea față de un singur debitor, expunere egală sau mai mare de 20 000 RON, și reprezintă 83,2 la sută din valoarea creditelor acordate și a angajamentelor asumate de către sistemul bancar, conform datelor Centralei Riscurilor Bancare la 30.06.2007. Suma acordată reprezintă creditul acordat sau angajamentul asumat conform contractului. Suma acordată nu este actualizată în luna curentă pentru creditele sau angajamentele acordate în valută raportate în lunile anterioare.

9.6. CREDITE ACORDATE DE INSTITUȚIILE DE CREDIT*

(milioane RON)

Perioada	Total sume acordate	Forma de proprietate a beneficiarului de credit							Moneda			
		Proprietate privată	Proprietate de stat	Proprietate mixtă		Proprie- tate coope- ratistă	Persoane fizice	Alte forme de pro- prietate	Leu	Euro	Dolar SUA	Alte valute
				Societăți comerciale cu participare de capital străin	Societăți comerciale cu parti cipare de capital privat și de stat autohton							
2004	46 918	35 246	4 629	1 192	1 003	81	4 012	756	13 280	23 330	10 219	88
2005	65 659	46 310	4 744	1 241	1 106	96	10 302	1 859	24 194	32 973	8 397	95
2006	103 740	68 105	6 765	965	1 396	148	23 337	3 023	45 071	51 219	6 717	732
2006 sep.	93 867	62 573	5 900	1 031	1 400	145	19 996	2 823	40 604	45 440	7 337	485
oct.	97 490	64 682	6 150	1 081	1 383	145	21 169	2 879	42 031	47 577	7 295	587
nov.	102 173	67 461	6 381	1 064	1 788	145	22 323	3 010	44 326	50 082	7 069	697
dec.	104 344	68 757	6 393	949	1 789	149	23 246	3 060	45 658	51 302	6 637	747
2007 ian.	107 333	70 381	7 047	1 115	1 781	147	23 867	2 993	46 558	53 065	6 860	850
feb.	109 903	72 190	6 862	1 029	1 799	154	24 871	2 998	47 363	54 790	6 750	999
mar.	114 672	75 231	7 032	938	1 810	164	26 444	3 053	48 970	57 811	6 604	1 287
apr.	117 737	76 769	7 077	934	1 803	174	27 917	3 063	50 419	59 110	6 530	1 677
mai	121 800	79 045	7 003	959	1 618	178	29 740	3 255	52 393	61 038	6 270	2 097
iun.	126 801	81 593	7 028	974	1 642	182	32 121	3 260	54 138	63 671	6 412	2 580
iul.	132 980	84 273	7 015	1 125	1 505	183	35 091	3 789	55 789	67 540	6 489	3 163
aug.	139 054	87 216	6 960	1 024	1 612	190	38 182	3 871	57 310	71 614	6 601	3 528
sep.	144 704	89 591	7 088	1 077	1 589	191	41 275	3 894	59 241	74 689	6 611	4 162

Perioada	Total sume acordate	Sector de activitate						
		Industria	Servicii	Construcții	Agricultură, silvicultură, piscicultură	Activități ale instituțiilor financiare bancare și ale caselor de pensii	Administrație publică, învățământ, sănătate	Persoane fizice și gospodării personale
2004	46 918	17 572	16 704	2 197	1 160	2 763	2 510	4 012
2005	65 659	18 826	23 109	3 091	1 493	4 534	4 303	10 302
2006	103 740	24 454	34 988	5 610	2 658	6 823	5 871	23 337
2006 sep.	93 867	22 687	31 039	5 309	2 395	6 473	5 966	19 996
oct.	97 490	23 584	32 102	5 691	2 483	6 427	6 036	21 169
nov.	102 173	24 777	33 727	5 959	2 588	6 630	6 167	22 323
dec.	104 344	24 875	34 634	6 072	2 680	6 725	6 113	23 246
2007 ian.	107 333	25 928	35 909	6 089	2 735	6 718	6 085	23 867
feb.	109 903	26 429	36 588	6 308	2 679	6 967	6 062	24 871
mar.	114 672	26 745	38 914	6 739	2 817	6 922	6 092	26 444
apr.	117 737	26 941	39 782	7 065	2 937	6 939	6 156	27 917
mai	121 800	27 360	41 262	7 367	3 111	6 823	6 136	29 740
iun.	126 801	27 915	42 696	7 680	3 239	6 843	6 307	32 121
iul.	132 980	28 638	44 230	7 996	3 313	6 925	6 788	35 091
aug.	139 054	29 136	46 059	8 278	3 378	7 055	6 967	38 182
sep.	144 704	29 665	48 025	8 618	3 426	6 716	6 979	41 275

Perioada	Forma de proprietate a instituțiilor lor de credit		Încadrarea juridică a instituțiilor de credit		Termen de acordare		
	Instituții de credit de stat și cu capital majoritar de stat	Instituții de credit private și cu capital majoritar privat	Instituții de credit - persoane juridice române	Sucursalele din România ale instituțiilor de credit străine	Pe termen scurt (până la 12 luni)	Pe termen mediu (1-5 ani)	Pe termen lung (peste 5 ani)
2004	496	46 422	42 472	4 446	19 577	17 904	9 437
2005	908	64 751	60 744	4 915	23 941	20 533	21 185
2006	1 853	73 683	97 031	6 709	33 471	28 118	42 151
2006 sep.	1 484	92 382	87 538	6 328	30 054	26 484	37 329
oct.	1 542	95 948	90 955	6 536	31 062	27 180	39 247
nov.	1 702	100 471	95 606	6 567	32 649	28 174	41 351
dec.	1 866	102 477	97 715	6 629	32 892	28 917	42 535
2007 ian.	1 924	105 409	100 466	6 867	33 049	29 321	44 962
feb.	2 028	107 875	103 078	6 825	33 278	29 782	46 843
mar.	2 165	112 507	107 694	6 978	34 467	30 839	49 365
apr.	2 314	115 422	110 606	7 130	35 317	31 425	50 994
mai	2 524	119 275	114 314	7 486	36 293	32 364	53 141
iun.	2 748	124 054	119 248	7 553	37 137	33 180	56 485
iul.	3 052	129 928	125 050	7 931	38 237	33 601	61 142
aug.	3 244	135 811	130 774	8 281	38 999	34 860	65 194
sep.	3 400	141 305	135 852	8 852	40 182	35 373	69 148

*) Se referă la expunerea față de un singur debitor, expunere egală sau mai mare de 20 000 RON, și reprezintă 81,2 la sută din valoarea creditelor acordate de către sistemul bancar, conform datelor Centralei Riscurilor Bancare la 30.06.2007. Suma acordată reprezintă creditul acordat conform contractului. Suma acordată nu este actualizată în luna curentă pentru creditele acordate în valută raportate în lunile anterioare.

9.7. SITUAȚIA INSTRUMENTELOR DE PLATĂ DE DEBIT REFUZATE

Perioada	Total		din care: motive majore	
	Număr	Sumă (mii RON)	Număr	Sumă (mii RON)
1) Cecuri				
2006 sep.	1 594	338 890,3	1 433	335 139,8
oct.	1 761	49 386,7	1 650	44 241,2
nov.	1 665	102 354,0	1 506	97 692,7
dec.	1 933	35 741,4	1 785	30 979,3
2007 ian.	1 572	35 268,1	1 393	29 792,3
feb.	1 309	30 023,9	1 185	26 545,0
mar.	1 203	21 358,5	1 067	18 659,5
apr.	1 329	26 822,0	1 189	23 956,5
mai	1 679	31 719,1	1 482	28 577,8
iun.	1 739	33 515,3	1 585	29 590,2
iul.	1 802	96 732,7	1 664	93 364,5
aug.	1 657	40 312,8	1 483	30 898,2
sep.	1 253	29 505,8	1 107	26 835,5
2) Cambii				
2006 sep.	4	27,9	1	2,5
oct.	–	–	–	–
nov.	–	–	–	–
dec.	–	–	–	–
2007 ian.	1	188,2	1	188,2
feb.	–	–	–	–
mar.	–	–	–	–
apr.	1	1,7	–	–
mai	–	–	–	–
iun.	–	–	–	–
iul.	3	33,3	1	6,3
aug.	–	–	–	–
sep.	1	398,1	–	–
3) Bilete la ordin				
2006 sep.	10 166	74 611,8	8 628	59 815,6
oct.	12 290	108 950,5	10 431	92 446,6
nov.	13 369	117 986,3	11 270	93 780,3
dec.	13 198	114 335,9	11 240	94 315,2
2007 ian.	11 186	94 889,0	9 368	74 953,8
feb.	10 294	108 161,4	8 542	96 547,7
mar.	10 919	99 968,9	9 223	85 141,5
apr.	10 514	88 618,3	8 786	75 656,7
mai	12 590	122 321,6	10 285	106 553,7
iun.	11 903	109 328,8	9 782	91 496,4
iul.	14 034	132 892,0	11 524	111 852,3
aug.	12 992	137 099,1	10 532	110 532,2
sep.	11 826	146 034,6	9 699	125 537,7
Total				
2006 sep.	11 764	413 530,1	10 062	394 957,9
oct.	14 051	158 337,2	12 081	136 687,8
nov.	15 034	220 340,3	12 776	191 473,0
dec.	15 131	150 077,2	13 025	125 294,5
2007 ian.	12 759	130 345,3	10 762	104 934,2
feb.	11 603	138 185,4	9 727	123 092,8
mar.	12 122	121 327,5	10 290	103 801,0
apr.	11 844	115 441,9	9 975	99 613,2
mai	14 269	154 040,7	11 767	135 131,5
iun.	13 642	142 844,0	11 367	121 086,6
iul.	15 839	229 658,0	13 189	205 223,2
aug.	14 649	177 411,9	12 015	141 430,4
sep.	13 080	175 938,5	10 806	152 373,2

9.8. SITUAȚIA TITULARILOR DE CONT CARE AU GENERAT INCIDENTE DE PLATĂ

Perioada	Total (număr)	Persoane cu risc	Persoane aflate în interdicție
1) Persoane fizice			
2006 sep.	98	79	4
oct.	140	115	3
nov.	145	127	3
dec.	190	167	1
2007 ian.	367	316	1
feb.	219	178	1
mar.	409	377	3
apr.	365	325	–
mai	388	320	2
iun.	337	301	2
iul.	356	304	–
aug.	256	215	–
sep.	289	252	–
2) Persoane juridice			
2006 sep.	3 509	3 098	464
oct.	4 018	3 542	590
nov.	3 971	3 476	572
dec.	4 225	3 776	636
2007 ian.	3 770	3 305	535
feb.	3 713	3 217	483
mar.	3 870	3 409	458
apr.	3 944	3 481	509
mai	4 280	3 681	535
iun.	4 229	3 662	526
iul.	4 699	4 054	608
aug.	4 663	3 988	578
sep.	4 259	3 595	479
Total			
2006 sep.	3 607	3 177	468
oct.	4 158	3 657	593
nov.	4 116	3 603	575
dec.	4 415	3 943	637
2007 ian.	4 137	3 621	536
feb.	3 932	3 395	484
mar.	4 279	3 786	461
apr.	4 309	3 806	509
mai	4 668	4 001	537
iun.	4 566	3 963	528
iul.	5 055	4 358	608
aug.	4 919	4 203	578
sep.	4 548	3 847	479

10. INDICATORI AI PIEȚEI MONETARE

Operațiuni interbancare

Perioada	Stoc		Tranzacții		BUBID	BUBOR
	medie zilnică (mil. RON)	rata medie a dobânzii (% p.a.)	medie zilnică (mil. RON)	rata medie a dobânzii (% p.a.)	1 săptămână rata medie a dobânzii (% p.a.)	1 săptămână
2006 sep.	11 651,8	8,60	1 403,3	7,82	7,70	8,82
oct.	12 013,0	8,63	1 402,1	7,87	7,48	8,59
nov.	9 813,2	8,67	1 461,9	7,98	8,18	9,04
dec.	12 113,5	8,23	1 911,1	6,59	5,64	7,42
2007 ian.	10 910,7	8,03	1 255,5	5,95	3,34	5,78
feb.	13 163,0	7,89	1 951,4	6,39	5,52	7,02
mar.	9 878,9	8,25	1 425,8	9,73	7,55	9,06
apr.	10 756,6	8,04	1 954,2	8,92	6,79	9,04
mai	6 432,1	8,98	1 389,1	11,02	7,70	11,06
iun.	8 340,6	7,58	1 528,6	8,02	7,00	8,20
iul.	7 043,6	6,49	1 318,1	5,51	5,18	6,53
aug.	8 118,5	6,46	1 725,4	6,24	5,41	6,53
sep.	10 690,3	6,77	1 814,8	6,47	5,83	6,87
oct.	8 205,6	7,09	1 730,0	6,88	6,72	7,54

Titluri de stat (emisiuni noi și reînnoite)

Perioada	Certificate de trezorerie cu discount		Obligațiuni de tezaur cu dobândă		Obligațiuni de stat cu dobândă			
	valoare nominală (mil. RON)	randament mediu (% p.a.)	valoare nominală (mil. USD)	rata medie a dobânzii (% p.a.)	valoare nominală (mil. RON)		rata medie a dobânzii (% p.a.)	
					obligațiuni cu dobândă	obligațiuni cu dobândă indexabilă	obligațiuni cu dobândă	obligațiuni cu dobândă indexabilă (marjă adjudecată)
2006 sep.	–	x	–	x	–	–	x	x
oct.	–	x	0,5	5,00	–	–	x	x
nov.	–	x	–	x	–	–	x	x
dec.	–	x	–	x	–	–	x	x
2007 ian.	3 500,0	6,01	–	x	–	–	x	x
feb.	100,0	6,05	–	x	1 000,0	–	6,61	x
mar.	300,0	7,03	–	x	1 000,0	–	7,03	x
apr.	522,3	7,23	–	x	1 000,0	–	7,21	x
mai	142,7	7,18	–	x	143,5	–	7,19	x
iun.	100,0	7,14	–	x	198,4	–	7,02	x
iul.	239,0	6,88	–	x	243,4	–	7,01	x
aug.	100,0	6,71	–	x	229,0	–	6,86	x
sep.	96,0	7,00	–	x	100,0	–	6,70	x
oct.	–	x	–	x	–	–	x	x

11. INDICATORI AI PIEȚEI VALUTARE

11.1. PIAȚA VALUTARĂ INTERBANCARĂ

Perioada	Volum tranzacții (mil. EUR) 1)	Curs de schimb (RON/EUR)				Curs de schimb (RON/USD)			
		la sfârșitul perioadei	mediu	variație procentuală față de:		la sfârșitul perioadei	mediu	variație procentuală față de:	
				sfârșitul anului anterior	aceeași perioadă a anului anterior			sfârșitul anului anterior	aceeași perioadă a anului anterior
2004	5 348,2	3,9663	4,0532	-4,4	7,9	2,9067	3,2637	-12,4	-1,7
2005	8 110,8	3,6771	3,6234	-5,6	-10,6	3,1078	2,9137	6,7	-10,7
2006	13 894,9	3,3817	3,5245	-6,7	-2,7	2,5676	2,8090	-16,2	-3,6
2006 sep.	12 290,1	3,5334	3,5270	-3,6	0,5	2,7889	2,7694	-10,2	-3,3
oct.	12 498,9	3,5211	3,5192	-3,8	-2,2	2,7739	2,7895	-9,5	-6,8
nov.	16 100,4	3,4344	3,4954	-4,5	-4,3	2,6041	2,7136	-12,0	-12,4
dec.	17 035,6	3,3817	3,4141	-6,7	-6,7	2,5676	2,5834	-16,2	-16,2
2007 ian.	18 108,0	3,4084	3,3937	-0,6	-6,9	2,6345	2,6132	1,2	-13,1
feb.	22 505,5	3,3961	3,3824	-0,9	-4,5	2,5748	2,5881	0,2	-12,7
mar.	23 366,3	3,3548	3,3694	-1,3	-3,9	2,5191	2,5447	-1,5	-12,8
apr.	23 273,3	3,3272	3,3349	-2,3	-4,5	2,4452	2,4688	-4,4	-13,3
mai	26 957,8	3,2724	3,2850	-3,8	-6,3	2,4347	2,4314	-5,9	-11,4
iun.	30 145,8	3,1340	3,2264	-5,5	-9,1	2,3246	2,4052	-6,9	-14,1
iul.	36 511,7	3,1582	3,1337	-8,2	-12,3	2,3043	2,2847	-11,6	-18,9
aug.	36 946,8	3,2719	3,2237	-5,6	-8,6	2,3934	2,3671	-8,4	-14,0
sep.	29 003,7	3,3559	3,3466	-2,0	-5,1	2,3669	2,4091	-6,7	-13,0
oct.	36 278,6	3,3360	3,3525	-1,8	-4,7	2,3094	2,3568	-8,8	-15,5

1) Valorile anuale sunt medii lunare.

11.2. CURSURI ZILNICE PE PIAȚA VALUTARĂ, SEPTEMBRIE 2007 (RON)

Ziua	CAD	CHF	EUR	GBP	100 JPY	USD	DST	Gram aur
3	2,2702	1,9809	3,2627	4,8251	2,0613	2,3920	3,6487	51,6998
4	2,2962	2,0016	3,2934	4,8802	2,0962	2,4222	3,6830	52,4674
5	2,3213	2,0164	3,3238	4,9165	2,1101	2,4462	3,7449	53,4470
6	2,3084	2,0207	3,3232	4,9269	2,1094	2,4332	3,7415	53,4803
7	2,2974	2,0122	3,3069	4,8803	2,0984	2,4165	3,7124	53,9987
10	2,2728	2,0243	3,3128	4,8793	2,1121	2,4019	3,7137	54,3626
11	2,2901	2,0208	3,3120	4,8663	2,1110	2,3988	3,7035	54,3293
12	2,2942	2,0181	3,3139	4,8623	2,0980	2,3906	3,7019	54,7016
13	2,3102	2,0167	3,3177	4,8293	2,0792	2,3859	3,6944	54,2994
14	2,3465	2,0399	3,3592	4,8861	2,1069	2,4217	3,7333	55,0162
17	2,3763	2,0600	3,3908	4,8799	2,1280	2,4457	3,7746	55,8248
18	2,3707	2,0522	3,3783	4,8546	2,1153	2,4360	3,7526	56,2025
19	2,3816	2,0437	3,3720	4,8361	2,0839	2,4157	3,7449	56,1857
20	2,3770	2,0466	3,3733	4,8242	2,0797	2,4034	3,7258	56,2281
21	2,4196	2,0592	3,4026	4,8765	2,0963	2,4186	3,7539	57,1704
24	2,3964	2,0476	3,3839	4,8584	2,0868	2,3995	3,7320	56,5611
25	2,3951	2,0513	3,3871	4,8325	2,0949	2,4033	3,7294	56,2300
26	2,3750	2,0470	3,3822	4,8221	2,0791	2,3948	3,7218	56,2408
27	2,3835	2,0400	3,3803	4,8314	2,0663	2,3894	3,7156	56,0563
28	2,3694	2,0224	3,3559	4,8010	2,0498	2,3669	3,6785	56,1388

12. INDICATORI AI PIEȚEI DE CAPITAL

12.1. BURSA DE VALORI BUCUREȘTI - PIAȚA REGLEMENTATĂ

Perioada	Număr acțiuni tranzacționate (mii buc.)	Număr tranzacții	Volum tranzacții (mil. RON)	Capitalizarea pieței (mil. RON)	Indice BET (puncte)	Indice BET-C (puncte)	Indice BET-FI (puncte)	Indice ROTX (puncte)
2004	13 007 588	644 839	2 415,0	34 147,4	4 364,71	2 829,45	17 289,87	x
2005	16 934 866	1 159 060	7 809,7	56 065,6	6 586,13	3 910,88	47 588,76	14 238,55
2006	14 067 049	1 444 983	9 894,9	73 341,8	8 050,18	5 025,08	63 011,74	17 642,77
2006 sep.	955 119	105 999	686,6	69 679,8	7 952,84	4 763,26	50 371,82	17 371,28
oct.	1 616 917	150 900	1 204,7	76 913,3	8 464,54	5 169,21	56 730,48	18 809,88
nov.	1 188 645	160 030	1 446,6	74 101,7	8 047,98	4 992,99	60 065,84	17 847,97
dec.	986 844	81 512	733,5	73 341,8	8 050,18	5 025,08	63 011,74	17 642,77
2007 ian.	1 333 535	118 973	1 154,1	79 102,5	8 755,03	5 457,02	63 855,44	19 586,85
feb.	1 364 108	112 288	1 076,0	79 068,9	8 749,46	5 618,57	59 753,57	19 899,22
mar.	1 224 052	115 276	1 195,9	77 718,4	8 547,46	5 560,16	59 230,77	19 314,59
apr.	766 095	97 819	937,9	82 701,7	8 780,96	5 943,35	65 792,17	19 883,66
mai	982 171	136 780	1 334,6	79 508,7	8 663,55	5 907,31	71 498,94	19 989,06
iun.	927 477	124 383	1 358,7	87 980,0	9 665,61	6 559,52	87 432,87	21 742,01
iul.	2 320 109	174 353	1 574,7	93 661,1	10 197,47	7 017,79	86 358,09	22 663,69
aug.	1 534 552	168 798	1 235,6	92 415,7	10 262,82	7 017,55	84 510,83	22 705,55
sep.	771 148	104 652	726,9	87 242,9	9 635,38	6 605,92	77 883,22	21 225,73
oct.	1 037 105	129 109	1 026,5	92 485,3	9 950,13	6 914,50	80 216,19	21 842,59

12.2. BURSA DE VALORI BUCUREȘTI - PIAȚA RASDAQ

Perioada	Număr acțiuni tranzacționate (mii buc.)	Număr tranzacții	Volum tranzacții (mil. RON)	Capitalizarea pieței (mil. RON)	Indice compozit al pieței (puncte)	Indice RAQ I (puncte)	Indice RAQ II (puncte)
2004	1 206 493	111 386	590,7	7 993,3	1 779,18	1 960,22	2 509,93
2005	1 752 975	144 286	1 076,2	8 207,1	1 758,96	1 549,34	4 125,33
2006	1 149 958	142 457	848,1	10 707,4	2 355,79	2 690,76	4 088,80
2006 sep.	91 832	12 421	82,2	9 516,5	2 095,89	2 386,09	3 756,81
oct.	104 581	18 465	72,3	10 433,3	2 309,82	2 502,15	3 984,27
nov.	135 653	19 165	150,8	10 837,9	2 398,39	2 636,26	4 034,52
dec.	96 871	11 058	93,1	10 707,4	2 355,79	2 690,76	4 088,80
2007 ian.	89 849	19 180	110,5	12 385,2	2 620,63	3 388,58	4 516,69
feb.	513 229	36 882	211,1	14 016,9	2 977,94	3 472,69	5 320,07
mar.	1 107 923	30 339	275,2	14 598,6	3 184,28	3 533,46	5 662,91
apr.	152 996	39 605	166,9	17 311,6	3 787,71	4 113,01	7 311,54
mai	527 969	63 058	559,0	19 221,0	4 224,60	4 523,00	8 756,07
iun.	278 767	69 060	583,3	23 385,3	5 052,21	4 876,50	10 074,43
iul.	473 913	98 866	643,8	25 419,9	5 549,80	5 137,30	8 895,13
aug.	190 575	73 869	317,8	25 479,6	5 401,09	5 534,79	9 248,40
sep.	199 954	64 157	261,0	24 812,8	5 199,28	5 072,10	8 978,76
oct.	206 564	70 837	398,1	25 552,7	4 924,04	4 833,97	8 695,10

Sursa: Bursa de Valori București

Notă: Datele privind capitalizarea pieței și indicii bursieri corespund ultimei ședințe de tranzacționare a perioadei.

13. INDICATORI AI BALANȚEI DE PLĂȚI ȘI POZIȚIEI INVESTIȚIONALE INTERNAȚIONALE

13.1. BALANȚA DE PLĂȚI

(milioane EUR)

Componente	2005			2006*		
	Credit	Debit	Net	Credit	Debit	Net
1. CONTUL CURENT (A+B+C)	31 680	38 568	-6 888	38 700	48 856	-10 156
A. Bunuri și servicii	26 357	34 512	-8 155	31 438	43 192	-11 754
a. Bunuri fob (export fob - import fob)	22 255	30 061	-7 806	25 850	37 609	-11 759
b. Servicii	4 102	4 451	-349	5 587	5 583	4
- transport	1 188	1 583	-395	1 498	1 916	-418
- turism - călătorii	852	750	102	1 034	1 035	-1
- alte servicii	2 062	2 118	-56	3 055	2 632	423
B. Venituri	1 241	3 567	-2 326	1 726	4 972	-3 246
- din muncă	771	19	752	922	33	889
- din investiții directe	-61	2 353	-2 414	-17	3 318	-3 335
- din investiții de portofoliu	394	464	-70	469	566	-97
- din alte investiții de capital (dobânzi)	137	731	-594	352	1 054	-702
C. Transferuri curente	4 082	489	3 593	5 537	692	4 845
- administrație publică	156	86	70	288	81	207
- alte sectoare	3 926	403	3 523	5 249	611	4 638
2. CONTUL DE CAPITAL ȘI FINANCIAR (A+B)	37 187	30 704	6 483	46 501	36 969	9 532
A. Contul de capital	675	80	595	732	757	-25
a. Transferuri de capital	661	65	596	681	707	-26
- administrație publică	391	-	391	450	592	-142
- alte sectoare	270	65	205	231	115	116
b. Achiziționarea/vânzarea de active nemateriale - nefinanciare	14	15	-1	51	50	1
B. Contul financiar	36 512	30 624	5 888	45 769	36 212	9 557
a. Investiții directe	8 313	3 076	5 237	14 148	5 425	8 723
- ale rezidenților în străinătate	8	-16	24	13	350	-337
- ale nerezidenților în România	8 305	3 092	5 213	14 135	5 075	9 060
b. Investiții de portofoliu	4 322	3 544	778	1 510	1 705	-195
- active	2 513	2 638	-125	163	813	-650
- pasive	1 809	906	903	1 348	892	456
c. Derivate financiare	29	50	-21	38	123	-85
- active	29	-	29	38	-	38
- pasive	-	50	-50	1	123	-122
d. Alte investiții de capital	23 848	18 520	5 328	30 072	23 801	6 271
- active	6 526	7 525	-999	7 264	8 157	-893
1. Împrumuturi și credite pe termen lung	121	108	13	715	202	513
1.1. Credite comerciale	28	33	-5	663	17	646
1.2. Credite financiare	93	75	18	51	184	-133
2. Împrumuturi și credite pe termen scurt	1 153	1 794	-641	1 666	2 551	-885
2.1. Credite comerciale	923	982	-59	1 423	1 545	-122
2.2. Credite financiare	230	812	-582	243	1 006	-763
3. Numerar și depozite	5 077	5 437	-360	4 495	4 989	-494
4. Alte active	175	186	-11	389	416	-27
- pe termen lung	104	143	-39	262	297	-35
- pe termen scurt	71	43	28	126	119	7
- pasive	17 322	10 995	6 327	22 808	15 644	7 164
1. Credite și împrumuturi de la FMI	-	122	-122	-	134	-134
2. Împrumuturi și credite pe termen lung	6 653	3 409	3 244	6 480	4 221	2 259
2.1. Credite comerciale	193	340	-147	242	481	-239
2.2. Credite financiare	6 460	3 069	3 391	6 238	3 739	2 499
3. Împrumuturi și credite pe termen scurt	4 101	2 557	1 544	7 845	3 101	4 744
3.1. Credite comerciale	1 579	643	936	2 295	1 275	1 020
3.2. Credite financiare	2 522	1 914	608	5 550	1 826	3 724
4. Numerar și depozite	4 598	3 856	742	7 690	6 790	900
5. Alte pasive	1 970	1 051	919	792	1 398	-606
- pe termen lung	955	472	483	423	551	-128
- pe termen scurt	1 015	579	436	369	847	-478
e. Active de rezervă ale BNR, net ("-" creștere/"+" scădere)	-	5 434	-5 434	-	5 158	-5 158
3. ERORI ȘI OMISIUNI (NET)	405	-	405	624	-	624

*) Date revizuite.

Componente	2006 (ianuarie - septembrie)*			2007 (ianuarie - septembrie)**		
	Credit	Debit	Net	Credit	Debit	Net
1. CONTUL CURENT (A+B+C)	28 146	34 831	-6 685	34 111	45 912	-11 801
A. Bunuri și servicii	23 255	30 460	-7 205	26 744	38 820	-12 076
a. Bunuri fob (export fob - import fob)	19 171	26 513	-7 342	21 410	33 675	-12 265
b. Servicii	4 084	3 947	137	5 334	5 145	189
- transport	1 114	1 365	-251	1 308	1 703	-395
- turism - călătorii	707	704	3	647	799	-152
- alte servicii	2 263	1 878	385	3 379	2 644	735
B. Venituri	1 210	3 872	-2 662	1 824	5 485	-3 661
- din muncă	608	20	588	883	26	857
- din investiții directe	-13	2 586	-2 599	19	3 970	-3 951
- din investiții de portofoliu	337	520	-183	659	495	164
- din alte investiții de capital (dobânzi)	277	747	-470	263	994	-731
C. Transferuri curente	3 681	499	3 182	5 543	1 607	3 936
- administrație publică	97	61	36	712	866	-154
- alte sectoare	3 583	438	3 145	4 832	742	4 090
2. CONTUL DE CAPITAL ȘI FINANCIAR (A+B)	31 196	25 400	5 796	48 272	36 706	11 566
A. Contul de capital	382	696	-314	765	268	497
a. Transferuri de capital	344	656	-312	583	172	411
- administrație publică	190	592	-402	368	14	354
- alte sectoare	153	64	89	215	159	56
b. Achiziționarea/vânzarea de active nemateriale - nefinanciare	38	40	-2	182	96	86
B. Contul financiar	30 815	24 704	6 111	47 506	36 438	11 068
a. Investiții directe	8 856	3 953	4 903	7 210	2 197	5 013
- ale rezidenților în străinătate	11	202	-191	173	297	-124
- ale nerezidenților în România	8 845	3 750	5 095	7 038	1 900	5 138
b. Investiții de portofoliu	807	1 130	-323	5 380	5 096	284
- active	122	454	-332	3 313	3 537	-224
- pasive	685	676	9	2 067	1 559	508
c. Derivate financiare	24	90	-66	105	259	-154
- active	24	-	24	105	-	105
- pasive	-	90	-90	-	259	-259
d. Alte investiții de capital	21 128	17 192	3 936	34 811	24 631	10 180
- active	5 322	5 511	-189	7 722	7 659	63
1. Împrumuturi și credite pe termen lung	689	186	503	78	87	-9
1.1. Credite comerciale	654	16	638	33	5	28
1.2. Credite financiare	35	170	-135	45	82	-37
2. Împrumuturi și credite pe termen scurt	1 179	1 970	-791	1 396	1 934	-538
2.1. Credite comerciale	1 024	1 231	-207	1 030	1 247	-217
2.2. Credite financiare	155	739	-584	366	687	-321
3. Numerar și depozite	3 209	3 091	118	5 936	5 326	610
4. Alte active	245	265	-20	313	312	1
- pe termen lung	179	204	-25	123	132	-9
- pe termen scurt	66	61	5	189	180	9
- pasive	15 805	11 680	4 125	27 088	16 973	10 115
1. Credite și împrumuturi de la FMI	-	110	-110	-	62	-62
2. Împrumuturi și credite pe termen lung	3 972	3 049	923	7 139	4 510	2 629
2.1. Credite comerciale	182	340	-158	229	261	-32
2.2. Credite financiare	3 790	2 709	1 081	6 910	4 249	2 661
3. Împrumuturi și credite pe termen scurt	5 243	2 301	2 942	5 076	4 913	163
3.1. Credite comerciale	1 448	1 104	344	2 060	1 832	228
3.2. Credite financiare	3 795	1 198	2 597	3 015	3 081	-66
4. Numerar și depozite	5 993	5 104	889	11 487	6 706	4 781
5. Alte pasive	597	1 117	-520	3 387	781	2 606
- pe termen lung	294	445	-151	1 869	79	1 790
- pe termen scurt	304	672	-368	1 518	702	816
e. Active de rezervă ale BNR, net ("-" creștere/"+" scădere)	-	2 340	-2 340	-	4 254	-4 254
3. ERORI ȘI OMISIUNI (NET)	890	-	890	236	-	236

*) Date revizuite; **) Date provizorii.

13.2. PRINCIPALII INDICATORI AI POZIȚIEI INVESTIȚIONALE INTERNAȚIONALE

(milioane EUR; sfârșitul perioadei)

Perioada	Total creanțe guverna- mentale	Datorie externă pe termen mediu și lung 1)											
		Total	I. Datorie publică										
			Total	Instituții multilaterale								Instituții bilaterale	
				Total	din care:						Total	din care:	
		FMI	BIRD	BEI	BERD	UE	FDS - CE		Japonia				
2004	2 651,2	18 298,0	6 370,3	3 958,4	324,8	1 682,5	1 387,9	133,3	150,0	186,3	105,0	49,4	
2005	3 085,8	24 641,5	6 894,9	4 285,7	220,6	1 892,1	1 521,7	125,5	150,0	234,5	104,4	42,1	
2006*	2 224,8	28 468,6	6 985,1	4 121,2	78,6	1 700,1	1 606,2	101,8	150,0	271,1	89,6	30,2	
2006 sep.	2 322,6	26 256,2	6 869,4	4 143,3	104,2	1 790,1	1 543,8	106,3	150,0	257,0	95,0	31,6	
oct.	2 322,6	26 772,4	6 901,7	4 171,7	80,3	1 801,0	1 575,9	106,8	150,0	256,6	94,9	31,6	
nov.	2 322,6	27 164,5	6 880,1	4 100,6	79,2	1 757,5	1 565,2	101,1	150,0	250,8	92,5	30,5	
dec.*	2 224,8	28 468,6	6 985,1	4 121,2	78,6	1 700,1	1 606,2	101,8	150,0	271,1	89,6	30,2	
2007 ian.	2 224,8	27 891,6	6 999,2	4 113,1	55,6	1 742,4	1 583,8	103,3	150,0	272,7	88,0	27,1	
feb.	2 224,8	28 923,3	6 976,0	4 084,2	55,6	1 717,1	1 581,5	102,2	150,0	270,9	85,2	26,4	
mar.	2 200,5	29 619,9	6 996,7	4 060,4	54,7	1 692,6	1 570,9	101,0	150,0	269,9	85,0	26,5	
apr.	2 200,5	30 020,5	6 837,7	4 002,5	30,9	1 637,9	1 602,8	99,2	150,0	267,5	83,3	25,6	
mai	2 200,5	29 939,3	6 861,1	4 022,4	30,9	1 648,2	1 604,5	101,9	150,0	271,2	83,9	25,5	
iun.	2 178,5	31 568,1	6 828,0	3 992,6	31,0	1 646,2	1 596,6	106,4	125,0	274,6	83,5	25,0	
iul.	2 178,5	32 742,8	6 860,6	3 986,1	15,4	1 633,4	1 601,2	105,0	125,0	287,0	80,8	23,0	
aug.	2 178,5	33 871,8	6 928,7	4 031,5	15,5	1 624,4	1 610,7	109,2	125,0	321,1	80,4	22,9	
sep.	2 082,6	33 850,8	6 958,4	3 973,5	15,1	1 592,0	1 598,7	107,3	125,0	318,9	78,3	22,0	

Perioada	Datorie externă pe termen mediu și lung 1)											
	I. Datorie publică										Bănci private	Alți creditori privati
	Instituții bilaterale			Total	Emisiuni de obligațiuni							
	din care:				din care:							
SUA	KFW Germania	Eximbank Coreea	Credit Deutsche Bank AG		ING Bank Schroeder Salomon Smith Bamey	CS First Boston Elveția	JP Morgan ABN Amro Bank					
2004	19,3	9,0	27,4	2 300,0	1 400,0	300,0	600,0	–	–	–	6,9	
2005	21,1	8,9	32,3	2 500,0	1 400,0	–	600,0	500,0	–	–	4,8	
2006*	19,0	8,9	31,5	2 558,0	1 400,0	–	600,0	500,0	203,4	–	12,9	
2006 sep.	20,8	8,9	32,2	2 534,7	1 400,0	–	600,0	500,0	96,4	–	–	
oct.	20,7	8,9	32,2	2 534,7	1 400,0	–	600,0	500,0	100,4	–	–	
nov.	20,0	8,9	31,5	2 534,7	1 400,0	–	600,0	500,0	152,3	–	–	
dec.*	19,0	8,9	31,5	2 558,0	1 400,0	–	600,0	500,0	203,4	–	12,9	
2007 ian.	20,3	8,9	31,6	2 547,0	1 400,0	–	600,0	500,0	238,9	–	12,2	
feb.	18,9	8,9	31,0	2 547,0	1 400,0	–	600,0	500,0	247,4	–	12,2	
mar.	18,8	8,9	30,8	2 564,3	1 400,0	–	600,0	500,0	261,7	–	25,3	
apr.	18,4	8,9	30,4	2 463,2	1 318,9	–	580,0	500,0	263,4	–	25,3	
mai	18,6	8,9	30,9	2 463,2	1 318,9	–	580,0	500,0	272,0	–	19,6	
iun.	18,5	8,9	31,0	2 456,4	1 312,3	–	580,0	500,0	275,9	–	19,6	
iul.	18,3	8,9	30,7	2 456,4	1 312,3	–	580,0	500,0	317,7	–	19,6	
aug.	18,3	8,9	30,2	2 459,2	1 312,3	–	580,0	500,0	336,1	–	21,5	
sep.	17,6	8,9	29,8	2 458,0	1 312,3	–	580,0	500,0	426,3	–	22,3	

*) Date revizuite.

1) Provenită din credite și împrumuturi externe, obligațiuni și altele asemenea.

Notă: Datele lunare sunt provizorii.

Perioada	Datorie externă pe termen mediu și lung 1)											
	II. Datorie public garantată							III. Datorie negarantată public				
	Total	Instituții multilaterale					Investiții de portofoliu	Alți creditori privați	Total	Instituții multilaterale		
		Total	din care:							Total	din care:	
BIRD			BERD	Euroatom	Nordic Investment Bank	BERD					BEI	
2004	3 677,6	337,7	135,4	175,2	–	27,1	202,5	3 137,4	7 874,0	885,3	572,2	142,0
2005	4 366,5	585,6	160,4	188,2	190,0	47,0	154,5	3 626,4	12 431,0	984,4	496,6	119,4
2006*	3 736,7	611,5	159,1	172,7	223,5	49,0	69,4	3 055,8	16 781,1	939,2	512,1	96,8
2006 sep.	3 915,9	604,0	162,4	168,3	223,5	49,8	108,1	3 203,8	14 529,2	930,2	496,2	102,3
oct.	3 904,2	602,5	164,2	165,0	223,5	49,8	139,2	3 162,5	14 956,4	951,5	519,2	102,3
nov.	3 837,8	596,7	159,2	164,9	223,5	49,0	134,0	3 107,1	15 485,2	928,7	501,4	102,3
dec.*	3 736,7	611,5	159,1	172,7	223,5	49,0	69,4	3 055,8	16 781,1	939,2	512,1	96,8
2007 ian.	3 758,7	614,0	163,7	177,4	223,5	49,4	70,4	3 074,3	16 167,1	927,7	509,2	101,8
feb.	3 664,5	605,8	164,4	169,7	223,5	48,2	69,2	2 989,5	16 860,6	1 012,8	594,6	101,8
mar.	3 564,9	598,8	164,3	163,0	223,5	48,1	68,7	2 897,4	17 435,3	981,5	570,2	95,9
apr.	3 506,1	599,3	169,1	159,1	223,5	47,6	67,2	2 839,6	17 980,9	973,4	564,2	95,9
mai	3 521,2	602,9	169,1	162,4	223,5	47,9	68,0	2 850,3	18 146,1	944,2	542,3	88,4
iun.	3 475,0	607,5	170,0	166,2	223,5	47,8	55,1	2 812,4	19 339,2	936,1	546,0	82,9
iul.	3 414,7	612,3	168,4	172,8	223,5	47,5	33,4	2 769,0	20 092,2	959,0	559,3	83,0
aug.	3 399,8	609,4	169,8	169,2	223,5	46,9	33,6	2 756,8	20 361,2	990,7	562,8	82,9
sep.	3 290,8	608,1	163,8	174,6	223,5	46,2	32,2	2 650,5	20 937,4	834,1	430,4	77,0

Perioada	Datorie externă pe termen mediu și lung 1)										
	III. Datorie negarantată public										IV. Depozite pe termen mediu și lung
	Instituții multilaterale			Total	Investiții de portofoliu			Linii de finanțare	Alți creditori privați		
	din care:				din care:						
Banca Mării Negre	Nordic Investment Bank	CFI	Petrom-BNP Paribas Luxemburg		BCR-ABN AMRO Bank	SNCFR-Marfă SA-Deutsche Bank					
2004	10,6	23,2	135,9	341,3	125,0	–	120,0	21,6	6 625,8	376,1	
2005	20,3	–	343,3	896,1	–	500,0	120,0	65,1	10 485,4	949,1	
2006*	18,5	–	317,1	1 005,6	–	500,0	120,0	148,1	14 688,2	965,7	
2006 sep.	16,0	–	311,8	763,5	–	500,0	120,0	142,0	12 693,5	941,7	
oct.	15,9	–	310,2	759,5	–	500,0	120,0	142,9	13 102,5	1 010,1	
nov.	15,1	–	305,9	744,9	–	500,0	120,0	142,2	13 669,4	961,4	
dec.*	18,5	–	317,1	1 005,6	–	500,0	120,0	148,1	14 688,2	965,7	
2007 ian.	17,1	–	305,2	961,3	–	500,0	120,0	143,1	14 135,0	966,6	
feb.	16,6	–	305,4	961,4	–	500,0	120,0	143,1	14 743,3	1 422,2	
mar.	16,3	–	304,7	961,3	–	500,0	120,0	142,2	15 350,3	1 623,0	
apr.	16,1	–	302,8	955,4	–	500,0	120,0	142,0	15 910,1	1 695,8	
mai	16,1	–	303,0	914,1	–	500,0	120,0	141,6	16 146,2	1 410,9	
iun.	14,9	–	297,1	931,3	–	500,0	120,0	117,0	17 354,8	1 925,9	
iul.	15,9	–	305,4	916,4	–	500,0	120,0	114,9	18 101,9	2 375,3	
aug.	18,4	–	331,3	890,7	–	500,0	120,0	109,9	18 369,9	3 182,1	
sep.	17,8	–	313,0	865,1	–	500,0	120,0	81,2	19 157,0	2 664,2	

*) Date revizuite.

1) Provenită din credite și împrumuturi externe, obligațiuni și altele asemenea.

Notă: Datele lunare sunt provizorii.

13.3. POZIȚIA INVESTIȚIONALĂ INTERNAȚIONALĂ A ROMÂNIEI

(milioane EUR; sfârșitul perioadei)

Componente	2003	2004	2005**	2006*	sep.2007*
Poziția netă	-13 013	-16 454	-23 127	-36 778	-47 553
Active	12 490	17 692	25 712	31 994	36 063
Pasive	25 503	34 146	48 839	68 772	83 616
ACTIVE EXTERNE					
din care:					
A. Investiții directe ale rezidenților în străinătate	165	200	181	668	793
- participații la capital	165	178	127	391	452
- alte capitaluri	...	22	54	277	341
B. Investiții de portofoliu	11	445	612	1 263	1 487
- investiții de natura obligațiunilor	3	420	462	691	645
- investiții de natura acțiunilor	8	22	147	451	549
- instrumente ale pieței monetare	...	3	3,5	121	293
C. Derivate financiare	-29	-66	-171
D. Alte investiții	4 822	5 114	6 689	7 194	7 011
- împrumuturi și credite	2 805	2 921	3 996	4 115	4 524
- împrumuturi și credite pe termen lung	2 565	2 651	3 077	2 311	2 192
- împrumuturi și credite pe termen scurt	240	270	919	1 804	2 332
- numerar și depozite	1 169	1 408	1 762	2 157	1 599
- alte active	848	785	931	922	888
- termen mediu și lung	626	595	708	696	659
- termen scurt	222	190	223	226	229
E. Active de rezervă (BNR)	7 492	11 933	18 259	22 935	26 943
- aur monetar	1 118	1 085	1 460	1 625	1 735
- rezerva valutară	6 374	10 848	16 799	21 310	25 208
PASIVE EXTERNE					
din care:					
A. Investiții directe ale nerezidenților în România	9 661	15 040	21 884	34 512	39 724
- participații la capital	7 092	12 007	17 489	27 016	29 750
- alte capitaluri	2 569	3 033	4 395	7 496	9 974
B. Investiții de portofoliu	3 569	3 541	4 438	4 835	5 250
- de natura acțiunilor	555	643	832	1 158	1 717
- de natura obligațiunilor	3 002	2 844	3 550	3 633	3 355
- instrumente ale pieței monetare	12	54	56	44	178
C. Derivate financiare	-49	-155	-414
D. Alte investiții	12 273	15 565	22 566	29 580	39 056
- împrumuturi și credite	11 178	13 917	19 094	25 434	27 678
- împrumuturi și credite pe termen lung	10 463	12 427	15 983	17 688	19 839
- împrumuturi și credite pe termen scurt	715	1 490	3 111	7 746	7 839
- numerar și depozite	1 026	1 615	2 997	4 064	10 492
- alte pasive	69	33	475	82	886
- termen mediu și lung	30	28	32	27	27
- termen scurt	39	5	443	55	859

*) Date provizorii.

**) Date revizuite.

14. INDICATORI AI ADMINISTRAȚIEI PUBLICE

(milioane RON, cumulat de la începutul anului)

Perioada	Bugetul de stat			Bugetele locale			Bugetul asigurărilor sociale de stat		
	venituri	cheltuieli	sold	venituri	cheltuieli	sold	venituri	cheltuieli	sold
2004	32 195,4	34 073,5	-1 878,1	15 898,9	15 513,9	+385,0	16 167,1	16 166,5	+0,6
2005	36 599,5	38 782,4	-2 182,9	19 428,7	18 753,7	+675,0	17 047,2	17 167,7	-120,5
2006	40 698,1	51 235,6	-10 537,5	27 693,4	25 360,8	+2 332,6	20 311,0	18 528,0	+1 783,0
2006 sep.	31 229,0	31 779,4	-550,4	17 473,5	15 249,9	+2 223,6	14 549,8	13 618,4	+931,4
oct.	36 506,5	36 065,8	+440,7	19 649,4	17 339,0	+2 310,5	16 339,2	15 171,2	+1 168,0
nov.	39 728,2	41 012,6	-1 284,3	22 145,8	19 646,0	+2 499,8	18 049,5	16 752,6	+1 296,9
dec.	40 698,1	51 235,6	-10 537,5	27 693,4	25 360,8	+2 332,6	20 311,0	18 528,0	+1 783,0
2007 ian.	3 941,6	3 741,2	+200,4	2 480,8	1 377,4	+1 103,4	1 961,2	1 741,7	+219,5
feb.	5 865,5	8 324,4	-2 458,9	5 066,0	3 284,7	+1 781,3	3 649,0	3 504,8	+144,2
mar.	8 383,5	12 606,6	-4 223,1	7 943,8	5 548,9	+2 394,9	5 512,5	5 272,2	+240,2
apr.	14 006,7	16 775,3	-2 768,6	10 721,1	7 703,9	+3 017,3	7 459,4	7 055,4	+404,0
mai	18 221,6	21 509,1	-3 287,4	13 194,1	9 856,3	+3 337,8	9 442,5	8 840,9	+601,7
iun.	22 014,2	26 350,5	-4 336,3	16 133,0	12 915,2	+3 217,9	11 388,6	10 630,3	+758,4
iul.	28 083,6	31 641,3	-3 557,7	18 770,2	15 301,9	+3 468,3	13 516,9	12 475,5	+1 041,4
aug.	32 014,9	36 316,0	-4 301,1	21 060,9	17 533,7	+3 527,2	15 527,1	14 337,6	+1 189,5
sep.	36 207,9	41 470,9	-5 263,0	23 815,9	19 757,7	+4 058,2	17 516,8	16 248,8	+1 268,0

Perioada	Bugetul asigurărilor pentru șomaj			Bugetul național unic de asigurări sociale de sănătate			Credite externe acordate ministerelor		
	venituri	cheltuieli	sold	venituri	cheltuieli	sold	venituri	cheltuieli	sold
2004	1 903,7	1 658,0	+245,8	6 877,4	7 069,5	-192,1	-	3 866,4	-3 866,4
2005	2 199,6	1 548,6	+651,0	8 474,4	9 239,5	-765,1	-	2 875,4	-2 875,4
2006	2 271,0	1 570,8	+700,2	10 654,8	10 169,4	+485,4	-	2 560,7	-2 560,7
2006 sep.	1 647,0	1 165,8	+481,2	7 632,5	6 942,3	+690,3	-	1 129,6	-1 129,6
oct.	1 848,2	1 290,7	+557,5	8 558,4	7 822,2	+736,2	-	1 381,6	-1 381,6
nov.	2 035,7	1 404,4	+631,3	9 471,5	8 821,4	+650,1	-	1 751,8	-1 751,8
dec.	2 271,0	1 570,8	+700,2	10 654,8	10 169,4	+485,4	-	2 560,7	-2 560,7
2007 ian.	210,1	1 11,2	+98,9	1 041,7	525,8	+515,9	-	177,4	-177,4
feb.	384,5	236,1	+148,4	1 972,9	1 359,6	+613,3	-	272,9	-272,9
mar.	563,3	371,1	+192,3	2 793,9	2 189,1	+604,9	-	383,3	-383,3
apr.	784,3	517,2	+267,1	3 847,0	3 059,2	+787,9	-	515,2	-515,2
mai	963,8	632,3	+331,4	4 822,3	3 978,5	+843,8	-	697,8	-697,8
iun.	1 159,2	743,6	+415,6	5 790,0	4 967,4	+822,6	-	899,8	-899,8
iul.	1 375,8	850,0	+525,7	6 866,6	5 874,4	+992,2	-	1 023,3	-1 023,3
aug.	1 583,6	952,1	+631,5	7 852,4	6 837,3	+1 015,1	-	1 344,1	-1 344,1
sep.	1 783,4	1 054,3	+729,1	8 857,9	7 852,4	+1 005,5	-	1 479,9	-1 479,9

14. INDICATORI AI ADMINISTRAȚIEI PUBLICE

(milioane RON, cumulat de la începutul anului)

(continuare)

Perioada	Operațiuni financiare			Bugetul Companiei Naționale de Autostrăzi și Drumuri Naționale			Bugetul general consolidat *)		
	venituri	cheltuieli	sold	venituri	cheltuieli	sold	venituri	cheltuieli	sold
2004	-	-3 080,1	+3 080,1	1 594,8	3 260,6	-1 665,8	74 044,2	77 737,5	-3 693,3
2005	-	-2 909,5	+2 909,5	2 432,1	3 731,8	-1 299,7	87 629,4	89 897,8	-2 268,4
2006	-	-3 073,4	+3 073,4	3 319,7	3 920,6	-601,0	106 885,1	111 984,9	-5 099,8
2006 sep.	-	-1 909,6	+1 909,6	1 980,9	2 340,9	-360,0	76 530,1	70 853,5	+5 676,7
oct.	-	-2 106,1	+2 106,1	2 324,5	2 712,9	-388,4	87 337,6	80 469,9	+6 867,7
nov.	-	-2 379,2	+2 379,2	2 578,9	3 065,1	-486,2	96 394,0	92 246,3	+4 147,8
dec.	-	-3 073,4	+3 073,4	3 319,7	3 920,6	-601,0	106 885,1	111 984,9	-5 099,8
2007 i an.	-	-250,7	+250,7	191,0	247,1	-56,0	10 256,1	7 823,7	+2 432,4
feb.	-	-458,3	+458,3	334,8	503,3	-168,5	17 500,7	17 042,3	+458,5
mar.	-	-674,2	+674,2	492,9	712,6	-219,7	25 915,1	26 364,9	-449,8
apr.	-	-824,5	+824,5	659,5	911,7	-252,3	37 727,0	36 389,2	+1 337,8
mai	-	-1 118,4	+1 118,8	894,9	1 213,4	-318,5	47 757,1	47 150,4	+606,7
iun.	-	-1 266,2	+1 266,2	1 103,6	1 498,8	-391,3	58 584,3	59 334,2	-749,9
iul.	-	-1 534,3	+1 534,3	1 236,6	1 692,3	-455,7	70 951,0	69 053,4	+1 897,6
aug.	-	-1 671,3	+1 671,3	1 425,3	2 026,1	-600,8	80 946,2	79 711,4	+1 234,9
sep.	-	-1 904,6	+1 904,6	1 672,6	2 342,4	-669,8	91 997,3	91 264,6	+732,7

Sursa: Ministerul Economiei și Finanțelor.

*) S-au eliminat la consolidare fluxurile între bugete.

Precizări metodologice

1. Principalii indicatori macroeconomici

Datele lunare cu privire la principalii indicatori economico-sociali (date prezentate de Institutul Național de Statistică în Buletinul statistic lunar) au caracter provizoriu și pot face obiectul unor revizuii ulterioare; datele se definitivează anual, pe baza anchetei structurale de întreprindere și a unor anchete anuale specifice efectuate de INS.

Indicele producției industriale este un indice de volum care măsoară evoluția rezultatelor activităților cu caracter industrial. Începând cu 2004, anul de referință folosit la calcularea indicelui producției industriale este anul 2000. Cifra de afaceri reprezintă veniturile totale înregistrate de către întreprindere, provenite atât din activitatea principală, cât și din activitățile secundare exercitate de aceasta. Indicii cifrei de afaceri sunt indici de volum; aceștia au caracter provizoriu și se revizuiesc pe baza rectificărilor ce se efectuează retroactiv de către întreprinderile din eșantion.

Începând cu luna ianuarie 2007, eșantionul anchetei utilizate în determinarea câștigului salarial și a numărului de salariați a fost modificat. Câștigul salarial nominal net se obține prin scăderea din câștigul salarial nominal brut a impozitului, a contribuției salariaților pentru asigurările sociale de sănătate, a contribuției individuale de asigurări sociale de stat și a contribuției salariaților la bugetul asigurărilor pentru șomaj. Indicele trimestrial al costului forței de muncă este un indicator pe termen scurt care permite evaluarea tendințelor costurilor orare suportate de angajator cu forța de muncă salariată. Metodologia și seriile de date sunt construite în conformitate cu prevederile Regulamentului Consiliului și Parlamentului European nr. 450/2003 privind indicii costului de muncă.

CORE1 reprezintă inflația de bază utilizată de BNR, care reflectă variația prețurilor libere; indicele CORE1 se calculează pe baza indicelui prețului de consum din care se exclud prețurile administrate.

CORE2 reprezintă inflația de bază utilizată de BNR, care reflectă variația prețurilor libere și cu volatilitate relativ redusă; indicele CORE2 se calculează pe baza indicelui prețului de consum din care se exclud prețurile administrate și cele cu volatilitate ridicată (legume, fructe, ouă, combustibili).

Actualizarea seriilor de date se face permanent, după publicarea acestora de către INS.

2. Prețuri din economie

2.1. Prețurile de consum pe principalele mărfuri și servicii

Începând cu luna ianuarie 2007, calculul indicilor lunari ai prețurilor de consum cu bază fixă se efectuează cu prețurile medii din anul 2005 și ponderile din același an determinate pe baza cheltuielilor medii din Ancheta bugetelor de familie.

2.2. Prețurile producției industriale pe total, piață internă și piață externă

Indicele prețurilor producției industriale măsoară evoluția de ansamblu a prețurilor produselor/serviciilor industriale fabricate și livrate în primul stadiu de comercializare de producătorii interni într-o anumită perioadă față de o perioadă de referință. Sfera de cuprindere a acestui indice este reprezentată de ansamblul produselor fabricate și comercializate (la intern și/sau la export) de către operatorii economici a căror activitate principală se înscrie în cadrul diviziunilor CAEN Rev.1.

3. Indicatori de politică monetară

3.1. Operațiunile monetare ale Băncii Naționale a României

Rata lunară a dobânzii de referință, introdusă prin Circulara nr. 3 din 1 februarie 2002, se calculează ca medie aritmetică, ponderată cu volumul tranzacțiilor, a ratelor dobânzii la depozitele atrase de BNR și la operațiunile *reverse repo* din luna anterioară celei pentru care se face anunțul. Rata medie anuală a dobânzii de referință a BNR se calculează ca medie aritmetică ponderată cu volumul tranzacțiilor a ratelor lunare ale dobânzii de referință a BNR.

Operațiunile de piață monetară efectuate de BNR și facilitățile de creditare și de depozit acordate de către aceasta băncilor sunt stipulate în Regulamentul BNR nr. 1 din 30 martie 2000. Volumul operațiunilor de piață monetară efectuate de către BNR (depozite atrase și emisiuni de certificate de depozit) este prezentat sub forma volumelor medii zilnice atât pentru tranzacțiile din cursul perioadei de referință (date flux), cât și pentru soldul acestora (date stoc). Rata medie a dobânzii în

luna de raportare se calculează ca medie aritmetică ponderată cu volumul tranzacțiilor a ratelor dobânzii aplicate operațiunilor de flux/stoc.

3.2. Facilitățile permanente acordate instituțiilor de credit de către Banca Națională a României

Facilitățile permanente (de creditare și de depozit) acordate instituțiilor de credit de către BNR sunt accesate la inițiativa instituțiilor de credit.

Rata dobânzii pentru facilitatea marginală de credit este rata la care băncile pot obține lichiditate pe termen foarte scurt (*overnight*). Rata dobânzii pentru facilitatea marginală de depozit este rata la care băncile pot să își plaseze la BNR la sfârșitul zilei resursele excedentare. Nivelurile ratelor dobânzii la facilitățile permanente sunt stabilite de Consiliul de administrație al BNR, în conformitate cu obiectivele de politică monetară.

3.3. Rezervele minime obligatorii

Regulamentul nr. 6 din 24 iulie 2002 al BNR, cu modificările ulterioare, stabilește regimul rezervelor minime obligatorii aplicat băncilor/caselor centrale ale cooperativelor de credit. Acestea trebuie să mențină disponibilități bănești, în lei și valută, în conturi deschise la BNR, pe durata perioadei de aplicare (intervalul cuprins între data de 24 a lunii curente și data de 23 a lunii următoare). Rata rezervelor minime obligatorii se aplică nivelului mediu, în cadrul unei perioade de observare (intervalul cuprins între data de 24 a lunii precedente și data de 23 a lunii curente), al elementelor de pasiv din bilanțul băncilor și respectiv din bilanțul agregat al rețelelor cooperatiste de credit. Remunerarea rezervelor minime obligatorii se realizează printr-o rată a dobânzii situată cel puțin la nivelul ratei dobânzii medii la depunerile la vedere practicate de bănci și se aplică nivelului efectiv al rezervelor.

4. Baza monetară

Indicatorii se referă la instituțiile financiare monetare începând cu ianuarie 2007, respectiv la instituțiile de credit pentru perioada anterioară.

5. Bilanțurile monetare ale instituțiilor financiare monetare

Conform metodologiei SEC 1995, instituțiile financiare monetare cuprind următoarele sectoare instituționale: banca centrală (S121) – **Banca Națională a României** și alte instituții financiare monetare (S122) – societăți și cvasi-societăți a căror funcție principală constă în furnizarea de servicii de intermediere financiară care constau în primirea de depozite și/sau substitute de depozite din partea unităților instituționale altele decât societățile financiare monetare și acordarea de credite și/sau în efectuarea de plasamente în nume propriu. Din această categorie fac parte: **instituțiile de credit și fondurile de piață monetară.**

În **Bilanțul monetar agregat al altor instituții financiare monetare** sunt cuprinse activele și pasivele bilanțiere ale instituțiilor de credit (bănci persoane juridice române; sucursalele instituțiilor de credit străine; organizații cooperatiste de credit), precum și ale fondurilor de piață monetară care au investit cel puțin 85 la sută din active în instrumente financiare din următoarele categorii: instrumente ale pieței monetare, acțiuni/unități ale altor fonduri de piață monetară, alte instrumente de împrumut transferabile și având scadența reziduală de până la un an, precum și depozite bancare, urmărind o rată a profitului apropiată de ratele dobânzii oferite de instrumentele pieței monetare.

Bilanțul consolidat net al instituțiilor financiare monetare este format din agregarea bilanțului monetar al Băncii Naționale a României cu bilanțul monetar agregat al altor instituții financiar-monetare (instituții de credit și fonduri de piață monetară), în care relațiile în cadrul și dintre cele două sectoare instituționale (S121 și S122) au fost tratate pe baze nete.

6. Masa monetară M3 și contrapartida acesteia

Definirea agregatelor monetare s-a realizat conform metodologiei Băncii Centrale Europene.

Masa monetară în sens restrâns (M1) include numerarul în circulație (bancnote și monede), precum și depozitele care pot fi imediat convertibile în numerar sau utilizate pentru plăți prin transfer bancar denumite depozite *overnight*.

Masa monetară intermediară (M2) cuprinde masa monetară în sens restrâns (M1), la care se adaugă depozitele cu durata inițială de până la doi ani inclusiv și depozitele rambursabile după notificare la cel mult 3 luni inclusiv. Definiția M2

reflectă interesul acordat analizei și monitorizării unui agregat monetar care, pe lângă numerar, cuprinde și depozite cu un grad ridicat de lichiditate.

Masa monetară în sens larg (M3) cuprinde masa monetară intermediară (M2), la care se adaugă instrumentele financiare tranzacționabile emise de sectorul instituțiilor financiare monetare; instrumente ale pieței monetare, în special acțiunile/unitățile fondurilor de piață monetară și împrumuturile din operațiuni *repo* sunt incluse în acest agregat (un grad sporit de lichiditate face ca aceste instrumente să fie substitute pentru depozite).

7. Structura depozitelor atrase și creditelor acordate pe tipuri de sectoare instituționale

Clasificarea instrumentelor financiare pe sectoare instituționale s-a efectuat pe baza metodologiei SEC 1995 (Sistemul European de Conturi) și sunt prezentate detaliat în cadrul Normei BNR nr.13/2006. Acestea sunt: societăți nefinanciare; societăți financiare (banca centrală, alte instituții financiare monetare, alți intermediari financiari, auxiliari financiari, societăți de asigurare și fonduri de pensii); administrații publice (administrația centrală, administrații locale și administrații de securitate socială); gospodăriile populației; instituții fără scop lucrativ în serviciul gospodăriilor populației; sectorul nerezidenți.

7. 2. Depozitele clienților neguvernamentali

Sunt incluse toate depozitele indiferent de scadență.

8. Ratele medii ale dobânzii aplicate de instituțiile de credit

Începând cu luna ianuarie 2007, ratele medii ale dobânzii aferente creditelor, respectiv depozitelor și ratele medii ale dobânzii aferente creditelor noi, respectiv depozitelor noi, se determină conform prevederilor Normei Băncii Naționale a României nr.14/2006 privind statistica ratelor dobânzii practicate de instituțiile de credit, care transpune prevederile Regulamentului Băncii Centrale Europene privind statistica ratelor dobânzii practicate de instituțiile financiare monetare la credite și depozite în relațiile cu gospodăriile populației și societățile nefinanciare (*Regulation ECB/2001/18*).

Ratele medii ale dobânzii se calculează ca medie aritmetică a ratelor anualizate ale dobânzii, ponderate cu soldul la sfârșitul lunii de referință aferent creditelor/depozitelor, respectiv valoarea acordată/atrasă pe parcursul lunii de referință, aferentă creditelor noi/depozitelor noi.

Rata anualizată a dobânzii reprezintă rata dobânzii convenită între instituția de credit și client pentru un credit sau depozit, calculată în termeni anuali și exprimată în procente pe an.

Conform prevederilor normei, ratele medii ale dobânzii se determină pentru sectoarele instituționale Societăți nefinanciare și Gospodăriile populației și pentru categoriile bilanțiere credite (total), credite acordate pe descoperit de cont, credite pentru locuință, credite pentru consum, credite pentru alte scopuri (care includ și creditele pentru dezvoltarea afacerilor acordate persoanelor fizice autorizate și asociațiilor familiale), depozite *overnight*, depozite rambursabile după notificare, depozite la termen și împrumuturi din operațiuni *repo*.

Seriile cronologice aferente perioadei ianuarie 2004-decembrie 2006, calculate conform prevederilor Normei BNR nr.2/2003 privind determinarea și raportarea ratelor medii ale dobânzilor practicate în sistemul bancar, abrogată de Norma BNR nr.14/2006, au fost retratate pentru a se asigura comparabilitatea cu datele calculate, începând cu luna ianuarie 2007, în baza Normei BNR nr.14/2006.

9. Indicatori de risc bancar

9.1. Situația clasificării creditelor

Începând cu 1 ianuarie 2003 metodologia de clasificare a creditelor și de constituire a provizioanelor specifice de risc a fost stabilită prin Regulamentul nr. 5/2002, cu modificările ulterioare (prin Regulamentele nr. 7/2002, nr. 8/2005, nr. 12/2006, nr. 4/2007 și nr. 5/2007). Regulamentul nr. 8/2005 aduce precizări în ceea ce privește performanța financiară a debitorilor-persoane fizice, care va fi încadrată în categorii notate de la A la E, potrivit criteriilor stabilite de instituțiile de credit prin norme interne (în funcție de caracteristicile venitului: certitudine, monedă de exprimare, nivelul acestuia după deducerea altor obligații de plată etc.).

9.3. Informații de risc bancar**9.4. Restanțe mai mari de 30 de zile înregistrate de persoanele fizice cu expunere mai mică de 20 000 RON****9.5. Credite acordate și angajamente asumate de instituțiile de credit****9.6. Credite acordate de instituțiile de credit**

Informația de risc bancar cuprinde datele de identificare ale unui debitor – persoană fizică sau juridică nebanca – și cele referitoare la operațiunile în lei și în valută prin care instituțiile de credit se expun riscului de credit față de acel debitor prin: a) acordarea de credite; b) asumarea de angajamente de către instituția de credit în numele debitorului.

Informația de risc se referă la expunerea fiecărei instituții de credit din sistemul bancar românesc față de un debitor, expunere egală sau mai mare de 20 000 RON. Începând cu august 2004, ca urmare a intrării în vigoare a Regulamentului nr. 4/2004 privind organizarea și funcționarea la BNR a Centralei Riscurilor Bancare, la CRB sunt raportate și sumele restante (reprezentate doar de principalul creditului) ale persoanelor fizice cu expunere mai mică de 20 000 RON care înregistrează restanțe mai mari de 30 de zile în restituirea creditelor. La Centrala Riscurilor Bancare raportează și CREDITCOOP – Casa Centrală (începând cu luna septembrie 2003) și Raiffeisen Banca pentru Locuințe S.A. (începând cu luna iunie 2006). Începând cu luna august 2006 informațiile furnizate nu cuprind date despre creditele debitorilor băncii NOVA BANK S.A.

Forma de proprietate a beneficiarului de credite a fost stabilită în conformitate cu Ordinul MEF nr. 498/18.06.2007 (Nomenclator forme de proprietate); gruparea răspunde necesităților de analiză ale BNR. Tipul de credit acordat persoanelor fizice și juridice nebanca (tip risc) este conform Planului de conturi pentru societățile bancare și normelor de utilizare a acestuia (1997), cu modificările și completările ulterioare. Moneda în care a fost acordat creditul, în conformitate cu normele internaționale în vigoare; gruparea răspunde necesităților de analiză ale BNR. Activitatea beneficiarului de credite s-a stabilit conform Ordinului Președintelui Institutului Național de Statistică nr. 601/2002 privind actualizarea CAEN; gruparea răspunde necesităților de analiză ale BNR.

Datorită modificării Regulamentului nr. 4/2004 privind organizarea și funcționarea la Banca Națională a României a Centralei Riscurilor Bancare, din data de 01.05.2007, instituțiile de credit nu mai raportează la Centrala Riscurilor Bancare restanțele mai mari de 30 de zile înregistrate în restituirea creditelor de către persoanele fizice cu expunere mai mică de 20 000 RON. Acești indicatori (cu mențiunea că nu mai există limită de expunere) sunt raportați de Biroul de Credit S.A., pe baza datelor furnizate de cele 26 de instituții de credit participante la Sistemul Biroului de Credit. În cadrul acestor raportări, suma restantă înregistrată de Biroul de Credit S.A. reprezintă valoarea datoriei restante (principal, dobândă și dobândă penalizatoare) aferente creditului respectiv, exprimată în valuta creditului.

10. Indicatori ai pieței monetare

BUBID - Rata dobânzii pentru depozite atrase de bănci; BUBOR - Rata dobânzii pentru depozite plasate de bănci.

11. Indicatori ai pieței valutare**11.1. Piața valutară interbancară**

Volumul lunar al tranzacțiilor pe piața valutară interbancară se determină prin însumarea nivelurilor zilnice ale tranzacțiilor, nivelul zilnic reprezentând maximumul dintre volumul vânzărilor și cumpărărilor. Volumul mediu anual al tranzacțiilor valutare se determină ca medie aritmetică a volumului tranzacțiilor valutare lunare.

Cursul de schimb mediu lunar (RON/EUR și RON/USD) se calculează ca medie aritmetică simplă a cursurilor valutare zilnice ale pieței valutare comunicate de Banca Națională a României. Cursul de schimb mediu anual (RON/EUR și RON/USD) se calculează ca medie aritmetică simplă a cursurilor medii lunare.

12. Indicatori ai pieței de capital**12.1. Bursa de Valori București - Piața reglementată**

Indicele Bursei de Valori București, BET (*Bucharest Exchange Trading*) este primul indice oficial introdus la BVB, lansat la 19 septembrie 1997. Acesta reprezintă indicele de referință al BVB, a cărui metodologie permite acestuia să constituie drept activ suport pentru instrumente financiare derivate (*futures, options, etc.*) și produse structurate (*warrante, certificate, etc.*). Indicele este calculat ca o medie ponderată (cu capitalizarea *free float*-ului) a prețurilor titlurilor aflate în portofoliul

indichelui. Coșul indicelui BET cuprinde acțiunile celor mai lichide 10 societăți listate pe piața reglementată BVB, la Categoria I și II.

Indicele compozit al Bursei de Valori București (BET-C) a fost lansat la data de 16 aprilie 1998 și reprezintă evoluția de ansamblu a tuturor societăților listate la BVB, segmentul de piață reglementată, la Categoria I și II. Modul de calcul este similar cu cel utilizat în cazul indicelui BET, singurul factor de ponderare fiind factorul de reprezentare. În cazul efectuării unei ajustări operaționale importante a indicelui ca urmare a listării unei noi societăți la BVB, și/sau excluderii uneia, se va proceda la revizuirea imediată a factorilor de reprezentare.

Atât în cazul BET, cât și în cazul BET-C, din societățile care pot intra în componența coșului sunt excluse societățile de investiții financiare. De asemenea, pentru a evita influențarea valorilor indicelui de către evoluția unui număr mic de societăți, ponderea oricărei societăți este limitată la 20 la sută.

Indicele BET-FI este primul indice sectorial dezvoltat de BVB și a fost calculat inițial pentru cele cinci SIF înscrise la cota bursei, urmând să includă toate societățile de investiții financiare care vor fi listate ulterior. Data lansării a fost la 31 octombrie 2000; metodologia de calcul este identică cu cea aplicată pentru calculul indicelui BET-C.

În cazul celor trei indici, revizuirile și ajustările periodice sunt efectuate trimestrial, iar cele operaționale sunt efectuate imediat sau în conformitate cu prevederile aplicabile în funcție de situația care a condus la necesitatea efectuării unei astfel de operațiuni.

Indicele ROTX (*Romanian Traded Index*) a fost lansat la 15 martie 2005 și reflectă în timp real mișcarea celor mai lichide acțiuni *blue chip* tranzacționate la BVB. Numărul acțiunilor ce sunt incluse în portofoliul indicelui ROTX nu este fix, criteriile principale de selecție fiind lichiditatea și capitalizarea de piață. Calculat în RON, EUR și USD, și diseminat în timp real de Bursa de Valori Viena, ROTX este proiectat ca un indice tranzacționabil, putând fi folosit ca activ suport pentru produse derivate și structurate.

12.2. Bursa de Valori București - Piața RASDAQ

Indicele RASDAQ Compozit a fost lansat la 31 iulie 1998, valoarea de start a acestuia fiind de 1 000 puncte. În calcularea indicelui sunt incluse toate societățile tranzacționate în piața RASDAQ, urmărindu-se sintetizarea tendinței globale a prețurilor acțiunilor emise de acestea. Din punct de vedere al metodologiei de calcul, acest indice se încadrează în grupa de indici bursieri obținuți prin ponderarea cu capitalizarea de piață. Participarea unui simbol în indice este limitată la 25 la sută din totalul capitalizării simbolurilor incluse în RASDAQ-C. Indicii RAQ-I și RAQ-II au fost lansați o dată cu introducerea Categoriilor de Excelență, pentru a reflecta evoluția de ansamblu a prețurilor emitenților de top listați în piața RASDAQ la Categoria I, respectiv II. Metoda de calcul este aceeași cu cea utilizată pentru calculul RASDAQ-C. Data lansării a fost 28 octombrie 2002, iar valoarea inițială 1 079,216 puncte.

13. Indicatori ai balanței de plăți și poziției investiționale internaționale

13.2. Principalii indicatori ai poziției investiționale internaționale

Datoria externă pe termen mediu și lung (datoria negarantată) include și depozitele pe termen mediu și lung ale băncilor străine la băncile rezidente.

13.3. Poziția investițională internațională a României

Poziția investițională internațională a României, în conformitate cu definiția acceptată de practica internațională, reprezintă stocurile de active și pasive financiare externe ale unei țări, la un moment dat. Tabelul standard al poziției investiționale internaționale cuprinde atât stocurile activelor și pasivelor financiare externe de la începutul și sfârșitul unei perioade, cât și tranzacțiile financiare, modificările de cursuri de schimb, de prețuri internaționale și alte modificări financiare, ce au avut loc în același interval de timp. De menționat faptul că tranzacțiile financiare incluse în poziția investițională internațională fac obiectul contului financiar al balanței de plăți.