



BULETIN LUNAR

SEPTEMBRIE 2009

NOTĂ

Redactarea a fost finalizată la data de 19 noiembrie 2009.

Datele statistice au fost furnizate de Institutul Național de Statistică, Ministerul Finanțelor Publice, Bursa de Valori București, Biroul de Credit și Banca Națională a României.

Unele dintre aceste date au caracter provizoriu, urmând a fi revizuite în publicațiile ulterioare.

Redactarea finală și tehoredactarea au fost realizate de Direcția Studii Economice.

Reproducerea publicației este interzisă, iar utilizarea datelor în diferite lucrări este permisă numai cu indicarea sursei.

tel.: 021/312.43.75; fax: 021/314.97.52

Str. Lipscani nr. 25, cod 030031, București

www.bnro.ro

Cuprins

SINTEZA PRINCIPALELOR EVOLUȚII ECONOMICE ȘI DE POLITICĂ MONETARĂ ÎN LUNA SEPTEMBRIE 2009.....	5
Economia reală	5
Politica monetară	8
INDEX LEGISLATIV	10
Principalele reglementări cu caracter economic general emise în luna septembrie 2009	10
Principalele reglementări emise de BNR în luna septembrie 2009	10
LISTA MATERIALELOR PUBLICATE ÎN BULETINELE LUNARE ALE BĂNCII NAȚIONALE A ROMÂNIEI.....	12
SECȚIUNE STATISTICĂ	13

SINTEZA PRINCIPALELOR EVOLUȚII ECONOMICE ȘI DE POLITICĂ MONETARĂ ÎN LUNA SEPTEMBRIE 2009

Economia reală

Semnalele de ameliorare a activității în sectorul industrial au continuat și în luna septembrie, dinamica anuală a volumului producției reducându-se la -3,1 la sută (de la -5,6 la sută în luna august). Aportul major la această evoluție a revenit cererii externe, valoarea cifrei de afaceri pentru piața externă din industrie majorându-se în termeni reali¹ cu 5,5 la sută față de perioada similară din anul anterior. În structură, cea mai pronunțată majorare de ritm s-a consemnat în cazul bunurilor de capital, în principal pe seama inversării de semn înregistrate de ramura mijloacelor de transport rutier. Avansul acestui segment poate fi atribuit reluării livrărilor către piața externă (după perioada concediilor de odihnă), dar și demarării activității la uzinele Ford Craiova. În perspectivă se anticipează menținerea tendințelor curente, în condițiile în care indicatorul DG ECFIN² a consemnat în luna octombrie cea mai ridicată valoare din ultimele nouă luni (-12,7 puncte).

Potrivit seriei de date ajustate sezonier, rata șomajului înregistrat a atins în luna septembrie 7,3 la sută (+0,3 puncte procentuale față de intervalul precedent, ritm comparabil cu media din primele opt luni ale anului). Menținerea acestei tendințe într-o perioadă în care se conturează unele indicii de ameliorare a activității economice poate fi explicată de manifestarea cu un anumit decalaj a impactului produs de restrângerea activității asupra pieței forței de muncă, dar și a indicatorilor relevanți³. Procesul de ajustare a câștigurilor salariale a continuat și în această lună, ritmul anual de creștere a salariului nominal net reducându-se cu 0,7 puncte procentuale față de perioada anterioară (până la 4,9 la sută). Traiectoria a fost imprimată în principal de comportamentul veniturilor salariale din industrie, care – după cinci luni de relativă rigiditate – și-au încetinit viteza anuală de creștere de la 9,4 la sută în luna august la 7,8 la sută. Evoluții similare, dar de mai mică amploare, s-au consemnat în agricultură și servicii

¹ Deflator utilizat: indicele prețurilor producției industriale pentru piața externă.

² Aferent perioadei octombrie-decembrie.

³ Un decalaj s-a observat și între momentul concedierii și cel al înregistrării persoanelor în cauză în evidențele ANOFM.

Indicatori macroeconomici

	variație procentuală	
	sep '09/ sep '08	9 luni '09/ 9 luni '08
Producția industrială	-3,1	-8,5
Productivitatea muncii în industrie	17,8	8,0
Comerțul cu amănuntul ¹	-11,8	-10,7
Serviciile de piață prestate populației ²	-16,0	-15,8
Comerțul exterior		
- Export	-13,1	-18,3
- Import	-34,0	-36,0
Câștigul salarial lunar mediu net		
- Nominal	4,9	10,2
- Real	-0,1	4,0
Prețurile de consum al populației	4,94	5,94
Prețurile producției industriale ³	-1,20	1,82
Cursul de schimb mediu leu/euro ⁴	-14,5	-13,9
	septembrie 2009	
Rata dobânzii de referință (% p.a.)		8,53
Rata șomajului înregistrat (%)		6,9

1) volumul cifrei de afaceri pentru comerțul cu amănuntul, cu excepția comerțului cu autovehicule și motocicletele;

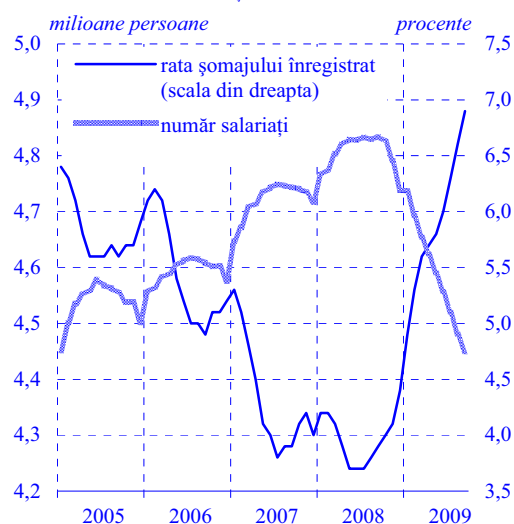
2) volumul cifrei de afaceri;

3) total, piața internă și piața externă;

4) apreciere (+), depreciere (-).

Sursa: INS, BNR

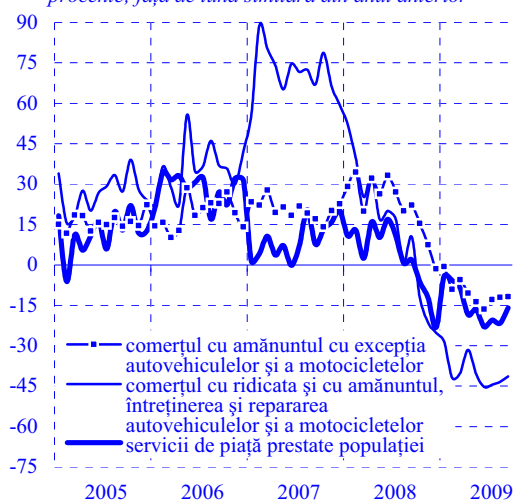
Forța de muncă



Sursa: INS

Volumul cifrei de afaceri

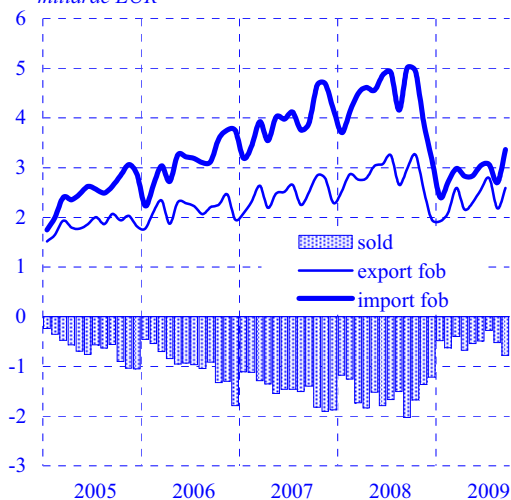
procente; față de luna similară din anul anterior



Sursa: INS

Balanța comercială

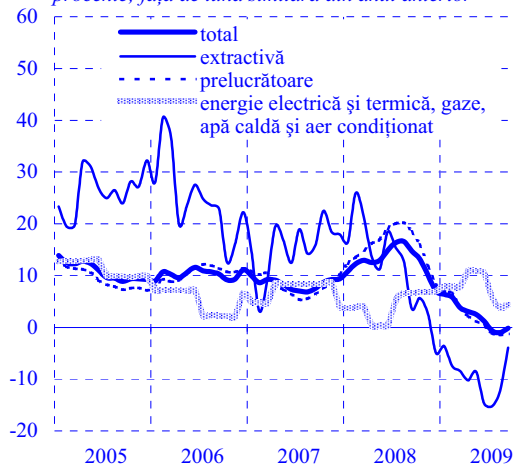
miliarde EUR



Sursa: INS

Prețurile producției industriale pentru piața internă

procente; față de luna similară din anul anterior



Sursa: INS

private, în timp ce în construcții și sectorul bugetar, variația anuală a cunoscut un ușor avans.

Menținerea consumului privat la un nivel redus în condițiile persistenței incertitudinilor cu privire la situația financiară a consumatorilor a condus la scăderea volumului cifrei de afaceri din comerț și servicii cu aproximativ 17 la sută în luna septembrie 2009 față de perioada similară a anului trecut. Vânzările de autovehicule și cele de carburanți sunt în continuare segmentele care afișează cele mai mari contracții anuale (48,1 și respectiv 20,5 la sută), în pofida unor indicii de ameliorare observate în luna septembrie pe piața auto. Similar lunilor anterioare, comerțul cu mărfuri (exclusiv autovehicule, motociclete și carburanți) a înregistrat o scădere mai puțin pronunțată, evoluția favorabilă a comerțului *online* și a desfacerilor de produse farmaceutice și cosmetice constituind principalul factor explicativ. Restrângerea volumului serviciilor de piață către populație s-a atenuat semnificativ în perioada analizată (de la -21,7 la sută în termeni anuali în august 2009 la -16 la sută), tendința fiind imprimată de revigorarea activităților recreative și, în mai mică măsură, de reducerea mai lentă a încasărilor din servicii turistice.

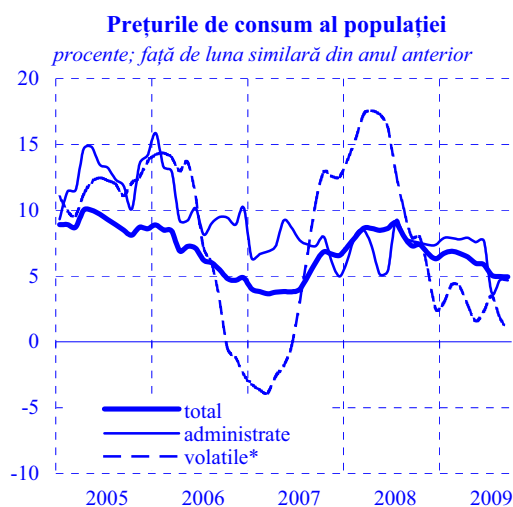
Pe fondul ameliorării cererii externe, dinamica anuală negativă a exporturilor s-a temperat la -13,1 la sută. Îmbunătățiri ale vânzărilor externe⁴ s-au înregistrat în industria mijloacelor de transport rutier, pe segmentul echipamentelor electrice, dar și în cazul bunurilor intermediare (produse din cauciuc și mase plastice, articole din metal, produse prelucrate din minerale nemetalice). Importurile au continuat să consemneze variații anuale pronunțat negative (-34 la sută), astfel încât deficitul comercial (775 milioane euro) a reprezentat aproximativ 37 la sută din nivelul înregistrat în perioada similară a anului trecut.

Prețurile producției industriale pentru piața internă au rămas și în luna septembrie la niveluri inferioare celor consemnate în perioada similară a anului anterior (-0,14 la sută, ritm în creștere de la -1 la sută în luna august). Menținerea variației anuale în teritoriul negativ s-a datorat scăderilor de preț înregistrate de bunurile intermediare (-5,09 la sută) și de bunurile energetice (-4,52 la sută). În cazul celor din urmă, se remarcă însă o temperare a trendului descendent, probabil ca urmare a disipării efectului de bază asociat maximelor istorice atinse de cotațiile petrolului în anul 2008. În ceea ce privește bunurile de consum și bunurile de capital, ritmurile anuale de creștere ale prețurilor au

⁴ Sugerate de evoluția valorii cifrei de afaceri pentru piața externă în sectorul industrial.

fost comparabile cu cele din august 2009 (7,92 la sută, respectiv 5,39 la sută), producătorii de profil invocând frecvent dificultățile întâmpinate în finanțarea activității curente.

În luna septembrie, rata anuală a inflației s-a situat la 4,94 la sută, nivel comparabil cu cel din intervalul precedent. Întreruperea temporară a procesului dezinflaționist s-a datorat implementării celei de-a doua etape de majorare a accizelor pentru produsele din tutun (cu încă 7 euro/1000 țigarete), care a determinat accelerarea măsurii CORE2 cu 0,15 puncte procentuale (până la 5,86 la sută). Similar perioadei precedente oferta satisfăcătoare de produse agroalimentare a acționat favorabil asupra dinamicii prețurilor alimentare, atât a celor volatile, cât și a celor incluse în CORE2. De altfel, inflația de bază CORE2 ajustat a continuat să se tempereze, la această evoluție contribuind, de asemenea, cererea redusă de consum și reducerea deprecierii monedei naționale în termeni anuali.

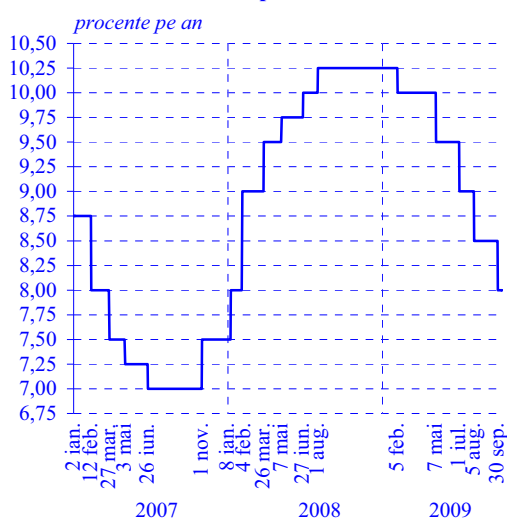


* produse cu prețuri volatile: legume, fructe, ouă, combustibili

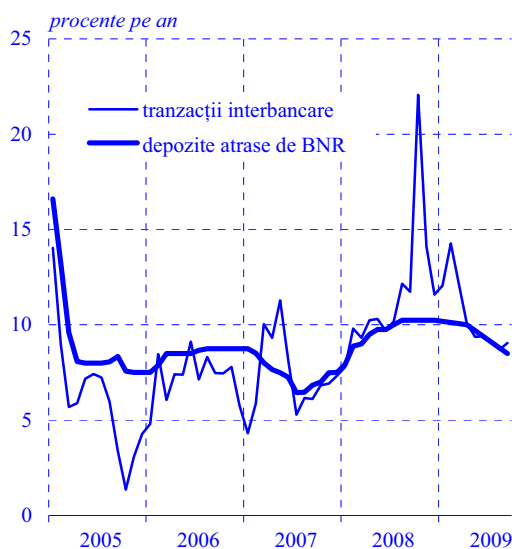
Sursa: INS, calcule BNR

Politica monetară

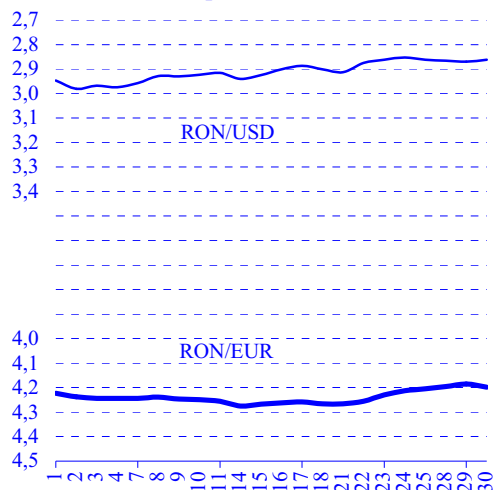
Rata dobânzii de politică monetară



Ratele dobânzilor pe piața monetară



Cursul de schimb al pieței valutare
septembrie 2009



În ședința din 29 septembrie, Consiliul de administrație al BNR a hotărât să efectueze o nouă reducere a ratei dobânzii de politică monetară, cu 0,5 puncte procentuale, până la nivelul de 8,0 la sută pe an. Decizia a fost argumentată în principal de continuarea ameliorării perspectivei inflației pe termen mediu, în condițiile adâncirii și prelungirii declinului activității economice. Autoritatea monetară a hotărât totodată gestionarea adecvată a lichidității din sistemul bancar în vederea consolidării canalelor de transmisie a politicii monetare, precum și menținerea nivelurilor curente ale ratelor rezervelor minime obligatorii aplicabile pasivelor în lei și în valută ale instituțiilor de credit.

Banca centrală a continuat să furnizeze lichiditate preponderent prin intermediul operațiunilor *repo*, acestea fiind calibrate în principal în funcție de evoluția anticipată a factorilor autonomi. Astfel, în contextul amplificării injecțiilor de lichiditate efectuate de Trezorerie, BNR a efectuat în septembrie o singură tranzacție *repo*, în valoare de 8,4 miliarde lei. Ratele dobânzilor pieței monetare au evoluat prin urmare în cea mai mare parte a intervalului în apropierea ratei dobânzii de politică monetară, o scădere mai însemnată a acestora fiind consemnată la finele perioadei de constituire a RMO⁵; în schimb, în ultima săptămână a lunii, condițiile lichidității au devenit relativ mai restrictive, fapt ce a determinat creșterea randamentelor ON până la limita superioară a coridorului determinat de ratele dobânzilor la facilitățile permanente. Media lunară a ratelor dobânzilor depozitelor interbancare a sporit astfel cu 0,4 puncte procentuale față de intervalul anterior, situându-se la un nivel de 9,1 la sută pe an.

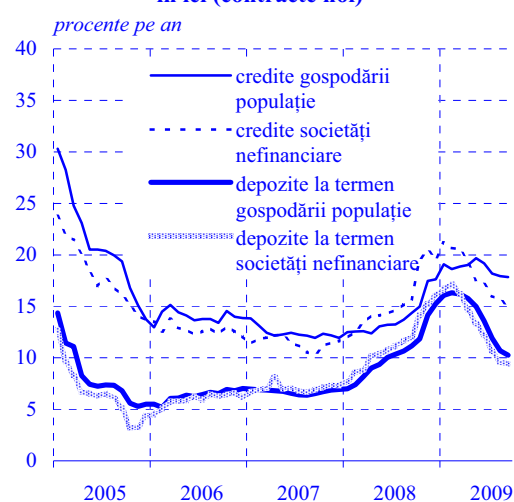
Cursul de schimb mediu leu/euro a înregistrat o ușoară creștere în septembrie (0,5 la sută comparativ cu august), în condițiile în care percepția investitorilor asupra riscului asociat plasamentelor pe piețele financiare din regiune s-a înrăutățit, în principal ca efect al: (i) revizuirii substanțiale în sens crescător a proiecțiilor privind deficitul bugetar pentru anul 2010 în Polonia și Cehia; (ii) diminuării față de estimările inițiale a creșterii PIB în trimestrul II în Cehia; (iii) întezirii semnalelor privind posibile noi diminuări de către agențiile *Fitch Ratings* și *Moodys* ale ratingului suveran al unora dintre țările din Europa Centrală și de Est și al (iv) declarațiilor unor membri ai conducerii BERD și ai

⁵ În contextul unui relativ echilibru al condițiilor lichidității, evoluția menționată a reflectat manifestarea anumitor ineficiențe în redistribuirea rezervelor în sistem, ilustrate inclusiv de apelarea simultană și în volume însemnate a ambelor facilități permanente oferite de banca centrală.

Băncii Mondiale referitoare la posibila prelungire a perioadei necesare refacerii acestor economii. Ca efect, cursurile de schimb ale principalelor monede din zonă au intrat pe o traiectorie ascendentă. În cazul leului, presiunile de depreciere au fost potențate de sporirea incertitudinilor privind evoluțiile pe termen scurt ale economiei românești, în contextul amplificării tensiunilor sociale și, ulterior, ale celor politice. Acestea li s-a asociat majorarea la un nivel record a deficitului tranzacțiilor valutare ale rezidenților, atribuibil în mare parte operațiunilor de repatriere a profiturilor de către unele mari companii prezente pe piața locală, precum și celor de onorare a serviciului datoriei externe private.

Ratele dobânzilor la depozitele noi la termen și la creditele noi au continuat procesul de ajustare descendentă, a cărui dinamică s-a încetinit însă pe ansamblu, comparativ cu lunile anterioare. Astfel, rata medie a dobânzii la depozitele persoanelor fizice a coborât cu 0,42 puncte procentuale, la un nivel de 10,26 la sută pe an, în timp ce pe segmentul societăților nefinanciare scăderea a fost de 0,20 puncte procentuale, până la 9,40 la sută pe an. Moderarea trendului descrescător s-a evidențiat de asemenea în cazul ratei dobânzii creditelor populației, care s-a situat la valoarea de 17,83 la sută pe an (-0,12 puncte procentuale). În schimb, rata dobânzii la creditele acordate companiilor și-a accelerat scăderea (-0,80 puncte procentuale, până la un nivel de 14,89 la sută pe an).

Ratele dobânzilor practicate de instituțiile financiare monetare la creditele și depozitele în lei (contracte noi)



INDEX LEGISLATIV

Principalele reglementări cu caracter economic general emise în luna septembrie 2009

Ordinul nr. 2609 din 8 septembrie 2009 al ministrului finanțelor publice aprobă contractarea unui împrumut sub forma unei emisiuni de obligațiuni denominate în euro pe piețele externe de capital, în sumă de minimum 500 milioane euro și maximum 1 500 milioane euro, cu o scadență de minimum 5 ani, și desemnarea administratorilor tranzacției (M.O. nr. 611/8.09.2009).

Ordonanța de urgență a Guvernului nr. 100 din 23 septembrie 2009 abrogă alin. (8) al art. 19 din Ordonanța Guvernului nr. 19/2009 cu privire la rectificarea bugetului de stat pe anul 2009 (M.O. nr. 633/24.09.2009).

Hotărârea nr. 23 din 23 septembrie 2009 a președintelui Comisiei de Supraveghere a Sistemului de Pensii Private aprobă Norma nr. 15/2009 privind operațiunile de încasări și plăți efectuate prin conturile fondului de pensii administrate privat (M.O. nr. 659/3.10.2009).

Legea nr. 291 din 28 septembrie 2009 aprobă Ordonanța de urgență a Guvernului nr. 33/2009 pentru completarea art. 270 din Legea nr. 86/2006 privind Codul vamal al României (M.O. nr. 645/1.10.2009).

Legea nr. 292 din 28 septembrie 2009 aprobă Ordonanța de urgență a Guvernului nr. 226/2008 privind unele măsuri financiar-bugetare (M.O. nr. 645/1.10.2009).

Comunicatul nr. 2 din 29 septembrie 2009 al Fondului de garantare a depozitelor în sistemul bancar privind lista instituțiilor de credit participante la Fondul de garantare a depozitelor în sistemul bancar ai căror deponenți beneficiază de garantarea, prin plata de compensații, a depozitelor constituite la acestea (M.O. nr. 662/5.10.2009).

Ordinul nr. 2723 din 30 septembrie 2009 al ministrului finanțelor publice aprobă prospectele de emisiune ale certificatelor de trezorerie cu discount și ale obligațiunilor de stat de tip benchmark aferente lunii octombrie 2009 (M.O. nr. 656/2.10.2009).

Principalele reglementări emise de BNR în luna septembrie 2009

Circulara nr. 32 din 1 septembrie 2009 stabilește nivelul ratei dobânzii de referință a Băncii Naționale a României valabil în luna septembrie 2009 la 8,53 la sută pe an (M.O. nr. 603/1.09.2009).

Ordinul nr. 111 din 3 septembrie 2009 al viceguvernatorului Băncii Naționale a României dispune sancționarea ING Bank N.V. Amsterdam – Sucursala București (M.O. nr. 614/10.09.2009).

Ordinul nr. 112 din 3 septembrie 2009 al viceguvernatorului Băncii Naționale a României dispune sancționarea MKB Romexterra Bank – S.A. (M.O. nr. 614/10.09.2009).

Circulara nr. 33 din 7 septembrie 2009 privind punerea în circulație, în scop numismatic, a unor monede dedicate domnitorului Vlad Țepeș cu ocazia aniversării a 550 de ani de la prima atestare documentară a orașului București de către acesta, la 20 septembrie 1459 (M.O. nr. 621/16.09.2009).

Ordinul nr. 741 din 15 septembrie 2009 al guvernatorului Băncii Naționale a României dispune radierea din Registrul general al instituțiilor financiare nebankare a Societății Comerciale LEASING ROM IFN – SA (M.O. nr. 640/29.09.2009).

Ordinul nr. 742 din 15 septembrie 2009 al guvernatorului Băncii Naționale a României dispune radierea din Registrul general al instituțiilor financiare nebankare a Societății Comerciale EURO VICTORIA LEASING IFN – SA (M.O. nr. 640/29.09.2009).

Ordinul nr. 743 din 15 septembrie 2009 al guvernatorului Băncii Naționale a României dispune radierea din Registrul general al instituțiilor financiare nebankare a Societății Comerciale ARAD LEASING IFN – SA (M.O. nr. 640/29.09.2009).

Circulara nr. 34 din 16 septembrie 2009 stabilește ratele dobânzilor plătite la rezervele minime obligatorii începând cu perioada de aplicare 24 august – 23 septembrie 2009 (M.O. nr. 631/23.09.2009).

Regulamentul nr. 16 din 17 septembrie 2009 modifică Regulamentul Băncii Naționale a României nr. 9/2008 privind cunoașterea clientelei în scopul prevenirii spălării banilor și finanțării terorismului (M.O. nr. 626/21.09.2009).

Regulamentul nr. 17 din 17 septembrie 2009 modifică și completează Regulamentul Băncii Naționale a României nr. 11/2007 privind autorizarea instituțiilor de credit, persoane juridice române, și a sucursalelor din România ale instituțiilor de credit din state terțe (M.O. nr. 626/21.09.2009).

Regulamentul nr. 18 din 17 septembrie 2009 stabilește cadrul de administrare a activității instituțiilor de credit, procesul intern de evaluare a adecvării capitalului la riscuri și condițiile de externalizare a activităților acestora (M.O. nr. 630/23.09.2009).

Ordinul nr. 766 din 25 septembrie 2009 al guvernatorului Băncii Naționale a României dispune radierea din Registrul general al instituțiilor financiare nebankare a Societății Comerciale ALT VEST LEASING IFN – SA (M.O. nr. 658/3.10.2009).

Circulara nr. 35 din 28 septembrie 2009 privind punerea în circulație, în scop numismatic, a unei monede dedicate aniversării a 100 de ani de la inaugurarea Portului Constanța (M.O. nr. 694/15.10.2009).

LISTA MATERIALELOR PUBLICATE ÎN BULETINELE LUNARE ALE BĂNCII NAȚIONALE A ROMÂNIEI

PERFORMANȚELE DE AJUSTARE EXTERNĂ ALE ROMÂNIEI ÎN ANUL 1999 (Buletin lunar nr. 1/2000)

CENTRALA RISCURILOR BANCARE (Buletin lunar nr. 2/2000)

POLITICA FISCALĂ ÎN TRIMESTRUL I 2000 (Buletin lunar nr. 4/2000)

NOUL REGULAMENT PRIVIND OPERAȚIUNILE DE PIAȚĂ MONETARĂ EFECTUATE DE BNR ȘI FACILITĂȚILE DE CREDITARE ȘI DE DEPOZIT ACORDATE DE CĂTRE ACEASTA BĂNCILOR (Buletin lunar nr. 5/2000)

CENTRALA RISCURILOR BANCARE – prezentarea activității în perioada februarie-septembrie 2000 (Buletin lunar nr. 9/2000)

ECONOMIA REALĂ ÎN ANUL 2000 (Buletin lunar nr. 12/2000)

CENTRALA INCIDENTELOR DE PLĂȚI (Buletin lunar nr. 2/2001)

EVOLUȚIA SISTEMULUI BANCAR ROMÂNESC (Buletin lunar nr. 7/2001)

CREAREA CENTRULUI DE PROCESARE ȘI DISTRUGERE A BANCNOTELORE (Buletin lunar nr. 10/2001)

EVOLUȚIA SISTEMULUI BANCAR ROMÂNESC ÎN ANUL 2001 (Buletin lunar nr. 1/2002)

INTRODUCEREA MONEDEI UNICE – UN PROCES ÎNCHEIAT CU SUCCES (Buletin lunar nr. 2/2002)

MODIFICĂRI ALE MECANISMULUI REZERVELOR MINIME OBLIGATORII (Buletin lunar nr. 6/2002)

EVOLUȚIA SISTEMULUI BANCAR ÎN ANUL 2002 (Buletin lunar nr. 12/2002)

EVOLUȚIA SISTEMULUI BANCAR ÎN SEMESTRUL I 2003 (Buletin lunar nr. 7/2003)

EVOLUȚIA SISTEMULUI BANCAR ÎN ANUL 2003 (Buletin lunar nr. 12/2003)

EVOLUȚIA SISTEMULUI BANCAR ÎN SEMESTRUL I 2004 (Buletin lunar nr. 7/2004)

CENTRALA RISCURILOR BANCARE (Buletin lunar nr. 8/2004)

INSTITUȚIILE DE CREDIT ÎN ANUL 2004 (Buletin lunar nr. 1/2005)

SISTEMUL BANCAR ȘI ACTIVITATEA DE CREDITARE ÎN 2005 (Buletin lunar nr. 10/2005)

SISTEMUL BANCAR ȘI ACTIVITATEA DE CREDITARE ÎN 2005 (Buletin lunar nr. 1/2006)

SISTEMUL BANCAR ȘI ACTIVITATEA DE CREDITARE ÎN SEMESTRUL I 2006 (Buletin lunar nr. 6/2006)

SISTEMUL BANCAR ȘI ACTIVITATEA DE CREDITARE ÎN ANUL 2006 (Buletin lunar nr. 12/2006)

SISTEMUL BANCAR ȘI ACTIVITATEA DE CREDITARE ÎN SEMESTRUL I 2007 (Buletin lunar nr. 7/2007)

INSTITUȚIILE DE CREDIT ÎN ANUL 2007 (Buletin lunar nr. 12/2007)

INSTITUȚIILE DE CREDIT ÎN SEMESTRUL I 2008 (Buletin lunar nr. 7/2008)

INSTITUȚIILE DE CREDIT ÎN ANUL 2008 (Buletin lunar nr. 1/2009)

INSTITUȚIILE DE CREDIT ÎN SEMESTRUL I 2009 (Buletin lunar nr. 7/2009)

Secțiune statistică

Cuprins

1. Principalii indicatori macroeconomici	16
2. Prețuri din economie	18
2.1. Prețurile de consum pe principalele mărfuri și servicii	18
2.2. Prețurile producției industriale pe total, piața internă și piața externă	19
3. Indicatori de politică monetară	20
3.1. Operațiunile monetare ale Băncii Naționale a României	20
3.2. Facilitățile permanente acordate instituțiilor de credit de către Banca Națională a României	20
3.3. Rezervele minime obligatorii	20
4. Baza monetară	21
5. Bilanțurile monetare ale instituțiilor financiare monetare	22
5.1. Bilanțul monetar al Băncii Naționale a României	22
5.2. Bilanțul monetar agregat al altor instituții financiare monetare (instituții de credit și fonduri de piață monetară)	24
5.3. Bilanțul consolidat net al instituțiilor financiare monetare (BNR și alte instituții financiare monetare)	26
6. Masa monetară M3 și contrapartida acesteia	28
7. Structura depozitelor atrase și a creditelor acordate pe tipuri de sectoare instituționale	30
7.1. Creditul intern	30
7.2. Depozitele clienților neguvernamentali	32
7.3. Depozitele gospodăriilor populației	33
7.4. Depozitele societăților nefinanciare, instituțiilor financiare nemonetare, administrației publice și nerezidenților	34
7.5. Creditul acordat gospodăriilor populației	36
7.6. Creditul acordat societăților nefinanciare, instituțiilor financiare nemonetare, administrației publice și nerezidenților	37
8. Situația activelor și pasivelor bilanțiere ale instituțiilor financiare nebancare înscrise în Registrul general	38
8.1. Structura bilanțieră în dinamică	38
8.2. Structura bilanțieră la 30 iunie 2009 pe tipuri de instituții financiare nebancare înscrise în Registrul general	38
8.3. Credite acordate gospodăriilor populației	38
8.4. Credite acordate societăților nefinanciare, altor sectoare instituționale și nerezidenților	39
9. Ratele medii ale dobânzii practicate de instituțiile de credit	40
9.1. Depozite la termen în lei	40
9.1.1. Depozite existente în sold	40
9.1.2. Depozite noi	40
9.2. Depozite la termen în euro	41
9.2.1. Depozite existente în sold	41
9.2.2. Depozite noi	41
9.3. Credite în lei	42
9.3.1. Credite existente în sold	42
9.3.2. Credite noi	42
9.4. Credite în euro	43
9.4.1. Credite existente în sold	43
9.4.2. Credite noi	43

9.5. Depozite în lei pe tipuri de depozite.....	44
9.5.1. Depozite existente în sold.....	44
9.5.2. Depozite noi la termen.....	44
9.6. Depozite în euro pe tipuri de depozite.....	45
9.6.1. Depozite existente în sold.....	45
9.6.2. Depozite noi la termen.....	45
9.7. Credite în lei pe tipuri de credite.....	46
9.7.1. Credite existente în sold.....	46
9.7.2. Credite noi.....	47
9.8. Credite în euro pe tipuri de credite.....	48
9.8.1. Credite existente în sold.....	48
9.8.2. Credite noi.....	49
10. Indicatori de risc bancar.....	50
10.1. Situația clasificării creditelor pentru bănci (persoane juridice române).....	50
10.2. Principalii indicatori de prudențialitate.....	52
10.3. Restanțe mai mari de 30 de zile înregistrate de persoanele fizice.....	53
10.4. Informații de risc bancar.....	53
10.5. Credite acordate și angajamente asumate de instituțiile de credit.....	54
10.6. Credite acordate de instituțiile de credit.....	56
10.7. Situația instrumentelor de plată de debit refuzate.....	58
10.8. Situația titularilor de cont care au generat incidente de plată.....	58
11. Indicatori ai pieței monetare.....	59
12. Indicatori ai pieței valutare.....	60
12.1. Piața valutară interbancară.....	60
12.2. Cursuri zilnice pe piața valutară, septembrie 2009.....	60
13. Indicatori ai pieței de capital.....	61
13.1. Bursa de Valori București - Piața reglementată.....	61
13.2. Bursa de Valori București - Piața RASDAQ.....	61
14. Indicatori ai balanței de plăți și poziției investiționale internaționale.....	62
14.1. Balanța de plăți.....	62
14.2. Principalii indicatori ai poziției investiționale internaționale.....	64
14.3. Poziția investițională internațională a României.....	66
15. Indicatori ai administrației publice.....	67
<i>Precizări metodologice.....</i>	<i>69</i>

Simboluri folosite în tabele

... = lipsă date
 – = valoare nulă
 0 = valoare subunitară mai mică decât 0,5
 x = nu este cazul
 p.a. = pe an
 c = confidențial

I. PRINCIPALII INDICATORI MACROECONOMICI

(variație procentuală anuală, dacă nu se specifică altfel)

Perioada	Produsul intern brut ¹			Producția industrială ²	Productivitatea muncii în industrie ²	Prețurile producției industriale ³	Investiții realizate în economia națională	Comerț interior ^{2,4,5}		Servicii de piață prestate populației ^{2,4,5}
	nominal (mil. lei; prețuri curente)	real	deflator					cu amănuntul ⁶	auto-vehicule și motocicletele ⁷	
2005	288 954,6	4,2	12,2	-3,1	-0,4	8,20	10,8	16,2	27,0	11,9
2006	344 650,6	7,9	10,6	9,3	12,9	9,64	19,7	19,1	35,9	28,2
2007	412 761,5	6,2	12,7	10,3	15,2	7,58	20,9	20,4	70,8	9,6
2008	503 959,0	7,1	14,0	2,7	6,8	15,30	17,1	20,7	9,7	2,3
2008 T3	138 323,7	9,2	13,4	4,7	8,8	19,10	23,2	23,0	9,3	4,3
T4	159 430,4	2,9	14,1	-6,6	-1,3	11,29	2,3	6,6	-19,5	-14,1
2009 T1	96 521,4	-6,2	12,9	-13,0	-1,4	5,66	2,9	-5,2	-37,3	-6,3
T2	109 930,1	-8,7	4,6	-8,2	9,2	1,38	-29,0	-13,6	-39,3	-19,4
T3	...	-7,1	...	-4,2	15,9	-1,3	...	-12,2	-43,2	-19,6
2008 sep.	x	x	x	9,2	13,6	17,93	x	22,2	10,4	1,9
oct.	x	x	x	1,3	5,7	16,06	x	15,4	-12,1	-6,2
nov.	x	x	x	-9,4	-4,4	10,70	x	7,4	-21,4	-12,3
dec.	x	x	x	-12,6	-6,0	7,26	x	-1,5	-25,2	-23,2
2009 ian.	x	x	x	-16,4	-7,1	6,98	x	-0,6	-28,4	-4,2
feb.	x	x	x	-14,5	-3,5	6,18	x	-9,1	-41,9	-5,7
mar.	x	x	x	-8,4	5,7	3,88	x	-5,5	-40,2	-8,6
apr.	x	x	x	-10,0	5,9	2,94	x	-10,5	-31,5	-18,5
mai	x	x	x	-10,0	7,1	1,35	x	-13,7	-40,4	-16,4
iun.	x	x	x	-4,4	14,5	-0,09	x	-16,4	-45,3	-23,0
iul.	x	x	x	-4,1	15,5	-1,59	x	-12,9	-44,5	-20,5
aug.	x	x	x	-5,6	14,2	-1,13	x	-12,0	-43,4	-21,7
sep.	x	x	x	-3,1	17,8	-1,20	x	-11,8	-41,4	-16,0

Perioada	Comerț exterior ⁸ (bunuri fob, mil. EUR)			Sold cont curent ^{8,9} (mil. EUR)	Investiții directe, net ^{8,9} (mil. EUR)	Numărul salariaților din economie ¹⁰ (mii persoane)	Situția șomajului ¹¹		Câștigul salarial mediu în economie		Costul forței de muncă în economie ^{2,12}
	Export	Import	Sold				număr total șomeri înregistrați (mii persoane)	rata șomajului înregistrat (%)	brut	net	
2005	22 255	30 061	-7 806	-6 888	5 237	4 559,0	523,0	5,9	17,0	23,7	12,01
2006	25 850	37 609	-11 759	-10 156	8 723	4 667,0	460,5	5,2	18,9	16,8	23,32
2007	29 549	47 371	-17 822	-16 714	7 047	4 885,0	367,8	4,0	22,6	21,0	20,53
2008	33 725	52 834	-19 109	-16 157	9 308	4 806,0	403,4	4,4	23,6	22,9	19,41
2008 T3	8 889	14 176	-5 287	-13 043	6 912	4 834,6	352,9	3,9	24,7	24,8	19,61
T4	7 790	12 301	-4 511	-16 157	9 308	4 738,6	403,4	4,4	19,9	20,3	17,98
2009 T1	6 608	8 107	-1 499	-858	1 734	4 654,4	513,6	5,6	17,1	16,7	19,13
T2	7 010	8 712	-1 702	-2 309	2 664	4 556,7	548,9	6,0	9,2	8,9	10,97
T3	7 564	9 132	-1 568	-3 313	3 498	4 448,9	625,1	6,9	6,8	5,6	...
2008 sep.	2 980	5 097	-2 117	-13 043	6 912	4 834,6	352,9	3,9	24,1	24,6	x
oct.	3 264	5 034	-1 770	-14 205	7 579	4 825,1	364,2	4,0	22,0	22,4	x
nov.	2 570	4 013	-1 443	-15 299	8 554	4 791,2	377,0	4,1	21,2	21,4	x
dec.	1 956	3 254	-1 298	-16 157	9 308	4 738,6	403,4	4,4	16,9	17,6	x
2009 ian.	1 923	2 406	-483	-447	1 124	4 736,7	444,9	4,9	12,3	12,9	x
feb.	2 095	2 715	-620	-440	1 472	4 692,3	477,9	5,3	20,7	19,8	x
mar.	2 590	2 986	-396	-858	1 734	4 654,4	513,6	5,6	18,4	17,6	x
apr.	2 160	2 832	-672	-1 401	1 940	4 623,9	517,7	5,7	10,2	9,8	x
mai	2 299	2 839	-540	-1 879	2 279	4 589,7	526,8	5,8	8,9	8,7	x
iun.	2 551	3 041	-490	-2 309	2 664	4 556,7	548,9	6,0	8,6	8,3	x
iul.	2 793	3 065	-272	-2 573	2 910	4 519,5	572,6	6,3	7,5	6,3	x
aug.	2 181	2 702	-521	-2 463	2 866	4 480,7	601,7	6,6	6,8	5,6	x
sep.	2 590	3 365	-775	-3 313	3 498	4 448,9	625,1	6,9	6,2	4,9	x

Sursa: Institutul Național de Statistică, Ministerul Finanțelor Publice, Banca Națională a României.

1) 2007 - date semidefinite; 2008, trimestrele I și II 2009 - date provizorii, trimestrul III 2009 - estimare INS; 2) serie brută; 3) pentru piața internă și piața externă; 4) volumul cifrei de afaceri; 5) fără TVA; 6) cu excepția comerțului cu autovehicule și motocicletele; 7) comerțul cu ridicata și cu amănuntul, întreținerea și repararea autovehiculelor și a motocicletelor; 8) date revizuite; 9) cumulată de la începutul anului; 10) datele anuale sunt valori medii; 11) la sfârșitul perioadei; 12) total industrie, construcții, servicii;

Perioada	Prețuri de consum				Cursul de schimb al pieței valutare (RON/EUR)		Rata dobânzii practicate de instituțiile de credit ^{16,17} (% p.a.)		Creditul intern ^{11,18} (mil. lei)	
	IPC	CORE1 ¹³	CORE2 ¹⁴	IAPC ¹⁵	mediu al perioadei	la sfârșitul perioadei	la credite	la depozite la termen	total	din care: credit neguvernamental
2005	9,00	7,42	6,38	9,1	3,6234	3,6771	21,04	8,34	63 102,9	59 806,3
2006	6,56	5,16	4,82	6,6	3,5245	3,3817	14,83	6,51	95 924,3	92 378,5
2007	4,84	4,00	4,43	4,9	3,3373	3,6102	13,32	6,70	157 751,3	148 180,7
2008	7,85	7,94	7,16	7,9	3,6827	3,9852	15,07	9,55	215 260,9	198 055,7
2008 T3	8,12	7,98	7,55	8,2	3,5771	3,7336	14,94	9,90	205 695,8	194 174,1
T4	6,81	6,56	6,87	6,9	3,8120	3,9852	17,19	12,14	215 260,9	198 055,7
2009 T1	6,77	6,44	7,02	6,8	4,2662	4,2348	18,05	14,33	231 924,9	202 617,0
T2	6,09	5,60	6,37	6,1	4,1923	4,2067	17,76	13,45	234 796,5	198 056,3
T3	4,99	5,13	5,80	5,0	4,2247	4,1981	16,73	10,65	241 918,5	198 914,7
2008 sep.	7,30	7,07	6,91	7,3	3,6254	3,7336	15,29	10,28	205 695,8	194 174,1
oct.	7,39	7,29	7,16	7,4	3,7454	3,6610	16,67	11,06	205 070,3	193 063,6
nov.	6,74	6,49	6,75	6,8	3,7753	3,7794	17,45	12,04	208 235,0	195 131,0
dec.	6,30	5,92	6,69	6,4	3,9153	3,9852	17,47	13,22	215 260,9	198 055,7
2009 ian.	6,71	6,31	7,05	6,8	4,2327	4,2775	17,87	14,03	228 260,0	206 435,7
feb.	6,89	6,61	7,11	6,9	4,2839	4,2909	18,11	14,40	231 721,7	206 890,1
mar.	6,71	6,40	6,90	6,7	4,2821	4,2348	18,15	14,53	231 924,9	202 617,0
apr.	6,45	6,02	6,71	6,5	4,1954	4,1835	18,08	14,22	232 329,8	200 553,8
mai	5,95	5,46	6,31	5,9	4,1689	4,1786	17,73	13,52	232 266,4	199 079,5
iun.	5,86	5,33	6,08	5,9	4,2126	4,2067	17,46	12,64	234 796,5	198 056,3
iul.	5,06	5,38	5,82	5,0	4,2168	4,2127	17,00	11,51	242 891,6	197 904,9
aug.	4,96	5,01	5,71	4,9	4,2185	4,2231	16,68	10,51	243 380,1	198 682,8
sep.	4,94	4,99	5,86	4,9	4,2389	4,1981	16,50	9,92	241 918,5	198 914,7
oct.	4,30	4,26	5,09	4,3	4,2848	4,2955

Perioada	Agregatele monetare ^{11,18} (mil. lei)			Rezervele oficiale ¹¹ (mil. EUR)			Datoria externă pe TML ^{8,11,19} (mil. EUR)	Serviciul datoriei externe pe TML ^{8,9} (mil. EUR)	Soldul bugetului general consolidat ⁹ deficit(-) excedent(+) (mil. lei)
	M3	M2	M1	total	aur	valute			
2005	86 525,5	86 230,3	33 760,2	18 259,2	1 460,5	16 798,7	24 641,5	5 306,1	-2 268,4
2006	110 821,0	110 442,3	48 726,1	22 935,2	1 625,1	21 310,1	28 622,2	6 499,7	-5 651,0
2007	148 115,5	148 043,6	79 914,3	27 186,8	1 879,5	25 307,3	38 711,2	8 466,1	-9 448,3
2008	174 027,8	173 628,8	92 548,5	28 269,9	2 049,4	26 220,5	51 439,6	13 056,1	-24 654,9
2008 T3	166 092,0	166 012,9	92 571,1	28 102,2	2 081,4	26 020,8	48 875,6	8 334,1	-7 169,4
T4	174 027,8	173 628,8	92 548,5	28 269,9	2 049,4	26 220,5	51 439,6	13 056,1	-24 654,9
2009 T1	175 288,3	174 881,7	81 456,4	27 426,4	2 305,7	25 120,7	51 114,6	2 221,1	-7 925,1
T2	180 325,7	179 482,0	81 705,4	28 689,9	2 223,9	26 466,0	57 236,5	5 328,3	-14 383,1
T3	183 814,1	182 526,8	80 578,5	30 615,6	2 276,3	28 339,3	62 862,5	7 202,5	-25 563,2
2008 sep.	166 092,0	166 012,9	92 571,1	28 102,2	2 081,4	26 020,8	48 875,6	8 334,1	-7 169,4
oct.	162 522,6	162 147,5	91 710,0	29 226,0	1 908,0	27 318,0	49 097,5	9 384,1	-8 110,1
nov.	164 727,4	164 370,1	92 400,8	29 340,4	2 112,0	27 228,4	49 718,4	10 024,9	-14 836,3
dec.	174 027,8	173 628,8	92 548,5	28 269,9	2 049,4	26 220,5	51 439,6	13 056,1	-24 654,9
2009 ian.	176 104,0	175 770,0	87 919,3	28 387,7	2 378,7	26 009,0	50 566,5	427,4	+1 335,0
feb.	176 205,1	175 838,1	84 835,2	28 401,4	2 484,2	25 917,2	51 402,3	858,0	-3 334,4
mar.	175 288,3	174 881,7	81 456,4	27 426,4	2 305,7	25 120,7	51 114,6	2 221,1	-7 925,1
apr.	176 365,6	175 808,3	80 476,9	27 113,4	2 227,3	24 886,1	51 640,4	3 119,2	-9 357,1
mai	177 304,7	176 620,8	79 861,1	29 161,2	2 309,5	26 851,7	57 042,6	3 537,8	-11 303,8
iun.	180 325,7	179 482,0	81 705,4	28 689,9	2 223,9	26 466,0	57 236,5	5 328,3	-14 383,1
iul.	181 384,0	180 373,0	81 459,1	29 540,2	2 213,9	27 326,3	59 756,8	5 793,5	-17 580,9
aug.	183 963,3	182 785,3	82 798,3	29 950,5	2 207,2	27 743,3	60 068,0	6 579,3	-22 305,0
sep.	183 814,1	182 526,8	80 578,5	30 615,6	2 276,3	28 339,3	62 862,5	7 202,5	-25 563,2

13) IPC minus prețuri administrate; 14) CORE1 minus prețuri volatile (legume, fructe, ouă, combustibili); 15) indicele armonizat al prețurilor de consum, conform metodologiei utilizate de Eurostat; 16) valori medii; 17) societăți nefinanciare și gospodării ale populației, la operațiuni în lei, sold; 18) seriile de date statistice aferente perioadei 2005-2006 sunt retratate pentru a se asigura comparabilitatea; 19) sunt incluse și depozitele pe termen mediu și lung ale băncilor străine la băncile rezidente.

2. PREȚURI DIN ECONOMIE**2.1. Prețurile de consum pe principalele mărfuri și servicii**

(procente)

Perioada	Variație lunară				Indice față de sfârșitul anului anterior				Indice față de aceeași perioadă a anului anterior			
	Total	produse alimentare	produse nealimentare	servicii	Total	produse alimentare	produse nealimentare	servicii	Total	produse alimentare	produse nealimentare	servicii
2005	0,69	0,46	0,78	1,03	108,64	105,66	109,82	113,15	109,01	106,11	111,27	110,53
2006	0,40	0,09	0,67	0,42	104,87	101,07	108,33	105,12	106,56	103,84	108,47	108,20
2007	0,53	0,73	0,29	0,69	106,57	109,14	103,60	108,55	104,84	103,89	104,99	106,63
2008	0,51	0,49	0,48	0,62	106,30	106,02	105,96	107,71	107,85	109,22	106,36	108,57
2006 ian.	1,03	0,32	1,88	0,59	101,03	100,32	101,88	100,59	108,89	105,57	110,48	113,10
feb.	0,24	0,55	0,16	-0,29	101,27	100,87	102,04	100,30	108,49	105,65	110,64	110,06
mar.	0,21	0,42	0,11	-0,04	101,48	101,29	102,15	100,26	108,41	105,80	110,39	109,79
apr.	0,42	0,45	0,38	0,42	101,91	101,75	102,54	100,68	106,92	106,23	106,93	108,60
mai	0,60	0,08	1,20	0,32	102,52	101,83	103,77	101,00	107,26	106,18	108,02	107,92
iun.	0,15	-0,45	0,45	0,81	102,67	101,37	104,24	101,82	107,11	105,28	108,60	107,70
iul.	0,11	-1,24	1,15	0,55	102,78	100,11	105,44	102,38	106,21	103,76	107,97	107,49
aug.	-0,07	-0,85	0,31	0,73	102,71	99,26	105,77	103,13	106,02	102,91	108,02	108,28
sep.	0,05	-0,66	0,24	1,18	102,76	98,60	106,02	104,35	105,48	102,08	107,52	108,26
oct.	0,21	0,05	0,07	0,92	102,98	98,65	106,09	105,31	104,80	100,90	107,56	106,91
nov.	1,09	1,29	1,23	0,30	104,10	99,92	107,40	105,62	104,67	100,99	107,58	105,94
dec.	0,74	1,15	0,87	-0,47	104,87	101,07	108,33	105,12	104,87	101,07	108,33	105,12
2007 ian.	0,20	0,28	-0,20	1,04	100,20	100,28	99,80	101,04	104,01	101,03	106,12	105,60
feb.	0,04	-0,03	-0,03	0,38	100,24	100,25	99,77	101,42	103,81	100,45	105,92	106,30
mar.	0,07	-0,05	0,13	0,16	100,31	100,20	99,90	101,58	103,66	99,97	105,95	106,52
apr.	0,52	0,49	0,84	-0,20	100,83	100,69	100,74	101,38	103,77	100,02	106,43	105,86
mai	0,64	0,23	0,33	2,31	101,48	100,92	101,07	103,72	103,81	100,17	105,51	107,96
iun.	0,14	0,32	0,08	-0,09	101,62	101,24	101,15	103,63	103,80	100,95	105,12	107,00
iul.	0,29	0,56	0,44	-0,67	101,91	101,81	101,60	102,94	103,99	102,78	104,38	105,70
aug.	0,86	1,68	0,08	1,06	102,79	103,52	101,68	104,03	104,96	105,41	104,14	106,04
sep.	1,08	1,94	0,19	1,42	103,90	105,53	101,87	105,51	106,03	108,17	104,09	106,30
oct.	0,97	1,30	0,69	0,98	104,91	106,90	102,57	106,54	106,84	109,52	104,73	106,36
nov.	0,93	1,17	0,61	1,21	105,89	108,15	103,20	107,83	106,67	109,39	104,09	107,32
dec.	0,64	0,92	0,39	0,67	106,57	109,14	103,60	108,55	106,57	109,14	103,60	108,55
2008 ian.	0,86	0,80	0,37	2,12	100,86	100,80	100,37	102,12	107,26	109,71	104,19	109,71
feb.	0,70	0,38	1,08	0,51	101,57	101,18	101,45	102,64	107,97	110,16	105,34	109,85
mar.	0,67	0,55	0,67	0,92	102,25	101,74	102,13	103,58	108,63	110,82	105,91	110,69
apr.	0,52	1,05	0,46	-0,44	102,78	102,81	102,60	103,12	108,62	111,44	105,51	110,42
mai	0,49	0,53	0,47	0,45	103,28	103,35	103,08	103,58	108,46	111,77	105,66	108,41
iun.	0,28	0,32	0,28	0,19	103,57	103,68	103,37	103,78	108,61	111,77	105,87	108,71
iul.	0,69	-0,68	2,31	-0,30	104,28	102,98	105,76	103,47	109,04	110,40	107,84	109,11
aug.	-0,09	0,20	0,00	-0,90	104,19	103,19	105,76	102,54	108,02	108,79	107,75	106,99
sep.	0,40	0,33	0,19	1,05	104,61	103,53	105,96	103,62	107,30	107,08	107,75	106,60
oct.	1,06	1,14	0,52	2,23	105,72	104,71	106,51	105,93	107,39	106,91	107,58	107,92
nov.	0,32	0,73	-0,05	0,38	106,06	105,47	106,46	106,33	106,74	106,45	106,87	107,04
dec.	0,23	0,52	-0,47	1,30	106,30	106,02	105,96	107,71	106,30	106,02	105,96	107,71
2009 ian.	1,24	0,71	0,83	3,27	101,24	100,71	100,83	103,27	106,71	105,93	106,43	108,92
feb.	0,88	0,32	1,31	1,03	102,13	101,03	102,15	104,33	106,89	105,87	106,68	109,48
mar.	0,50	0,39	0,68	0,33	102,64	101,42	102,84	104,67	106,71	105,69	106,69	108,84
apr.	0,27	0,03	0,81	-0,45	102,92	101,45	103,67	104,20	106,45	104,62	107,06	108,84
mai	0,01	-0,05	0,03	0,11	102,93	101,40	103,70	104,31	105,95	104,02	106,59	108,47
iun.	0,20	-0,18	0,42	0,43	103,14	101,22	104,14	104,76	105,86	103,50	106,74	108,73
iul.	-0,07	-0,50	0,14	0,32	103,07	100,71	104,29	105,10	105,06	103,69	104,48	109,41
aug.	-0,19	-1,06	0,34	0,32	102,87	99,64	104,64	105,44	104,96	102,38	104,83	110,76
sep.	0,39	-0,16	0,79	0,51	103,27	99,48	105,47	105,98	104,94	101,88	105,47	110,17
oct.	0,44	0,15	0,46	0,94	103,72	99,63	105,96	106,98	104,30	100,88	105,40	108,78

Sursa: Institutul Național de Statistică.

2.2. Prețurile producției industriale pe total, piața internă și piața externă

(indice față de aceeași perioadă a anului anterior, %)

Perioada	Industrie - total			Industria extractivă			Industria prelucrătoare			Energie electrică și termică, gaze, apă caldă și aer condiționat*	
	Total	piața internă	piața externă	Total	piața internă	piața externă	Total	piața internă	piața externă	Total	piața internă
2005	108,20	110,83	101,70	125,97	126,38	100,69	106,60	109,34	101,70	111,34	111,34
2006	109,64	110,25	108,00	124,21	124,38	110,84	109,60	110,43	108,00	105,03	105,03
2007	107,58	108,43	105,27	115,29	115,33	111,35	107,09	108,02	105,26	107,13	107,13
2008	115,30	112,82	122,30	111,48	111,44	115,57	117,82	115,59	122,31	104,32	104,32
2006 ian.	108,07	108,95	105,79	127,89	128,00	120,32	107,02	107,68	105,78	107,27	107,27
feb.	109,64	110,70	106,84	140,26	140,55	118,09	108,42	109,24	106,83	107,24	107,24
mar.	108,97	110,20	105,75	136,44	136,68	118,46	107,77	108,84	105,75	107,29	107,29
apr.	109,33	109,53	108,77	119,88	119,94	114,65	108,98	109,09	108,76	107,21	107,21
mai	110,37	110,62	109,71	123,32	123,61	101,64	110,15	110,36	109,72	107,10	107,10
iun.	110,91	111,57	109,11	127,25	127,54	105,25	110,54	111,28	109,12	107,09	107,09
iul.	110,84	110,88	110,72	124,75	124,84	117,15	111,66	112,16	110,71	102,33	102,33
aug.	110,89	110,70	111,40	123,38	123,57	108,49	111,76	111,96	111,40	102,33	102,33
sep.	109,59	110,27	107,72	122,71	122,90	107,82	110,17	111,44	107,71	102,29	102,29
oct.	108,44	109,17	106,47	112,51	112,58	106,36	109,27	110,74	106,47	102,27	102,27
nov.	109,11	109,32	108,55	115,99	116,09	108,32	109,97	110,69	108,55	102,13	102,13
dec.	109,55	111,14	105,32	122,04	122,22	107,32	109,29	111,39	105,31	106,47	106,47
2007 ian.	108,09	109,96	103,03	114,62	114,74	104,99	108,18	110,88	103,03	104,97	104,97
feb.	107,67	108,63	105,00	103,13	103,14	103,07	108,41	110,17	105,01	104,79	104,79
mar.	108,18	109,26	105,24	109,39	109,33	114,67	108,65	110,42	105,23	104,76	104,76
apr.	108,02	109,09	105,10	119,42	119,48	114,42	107,10	108,14	105,10	108,38	108,38
mai	107,13	108,31	103,92	116,82	116,77	121,24	106,16	107,32	103,90	108,37	108,37
iun.	106,35	107,35	103,59	112,49	112,47	114,36	105,47	106,44	103,58	108,38	108,38
iul.	105,06	107,05	99,67	118,86	118,95	110,72	103,43	105,37	99,66	108,36	108,36
aug.	105,29	106,83	101,16	114,16	114,23	107,22	104,04	105,54	101,15	108,36	108,36
sep.	107,25	107,54	106,47	115,83	115,88	110,51	106,41	106,38	106,47	108,39	108,39
oct.	108,20	108,68	106,86	122,32	122,44	111,21	107,25	107,44	106,85	108,40	108,40
nov.	109,39	109,23	109,85	118,25	118,37	108,34	108,97	108,54	109,84	108,48	108,48
dec.	110,37	109,35	113,22	117,94	117,96	115,71	111,12	110,08	113,23	104,04	104,04
2008 ian.	113,02	110,78	119,47	116,49	116,43	121,41	114,65	112,31	119,46	103,82	103,82
feb.	114,29	112,25	120,10	125,96	125,94	127,17	115,65	113,48	120,10	103,88	103,88
mar.	115,21	112,93	121,68	121,34	121,38	117,93	117,12	114,88	121,68	103,88	103,88
apr.	114,81	112,53	121,28	113,59	113,61	111,19	117,93	116,25	121,30	100,41	100,41
mai	116,62	112,92	127,17	111,27	111,31	108,00	120,37	117,01	127,20	100,41	100,41
iun.	118,92	114,88	130,47	118,41	118,47	112,67	122,84	119,06	130,48	100,40	100,40
iul.	120,33	116,36	131,86	115,33	115,35	113,44	123,93	120,06	131,88	105,25	105,25
aug.	119,07	116,58	126,10	112,85	112,82	117,15	122,15	120,18	126,11	106,61	106,61
sep.	117,93	114,74	126,84	103,73	103,62	113,77	121,28	118,48	126,86	106,60	106,60
oct.	116,06	113,17	124,16	105,79	105,67	116,66	118,70	115,96	124,18	106,82	106,82
nov.	110,70	110,07	112,41	102,68	102,53	117,04	112,04	111,84	112,41	106,81	106,81
dec.	107,26	106,93	108,19	95,20	95,02	112,45	108,18	108,18	108,19	106,94	106,94
2009 ian.	106,98	106,39	108,58	96,58	96,41	110,55	107,53	106,96	108,63	108,09	107,86
feb.	106,18	105,81	107,15	92,71	92,52	109,09	106,81	106,60	107,20	108,11	107,88
mar.	103,88	103,79	104,10	91,83	91,57	113,61	103,91	103,79	104,15	108,10	107,87
apr.	102,94	103,04	102,71	90,04	89,74	117,69	102,37	102,17	102,75	110,84	110,70
mai	101,35	102,48	98,47	91,70	91,41	117,18	100,24	101,18	98,50	111,07	110,92
iun.	99,91	101,23	96,61	85,63	85,30	116,85	99,02	100,29	96,67	110,58	110,43
iul.	98,41	99,34	96,04	85,07	84,73	118,21	97,88	98,86	96,07	105,91	105,78
aug.	98,87	99,00	98,55	88,06	87,74	118,06	98,57	98,56	98,59	104,00	103,84
sep.	98,80	99,86	96,12	96,35	96,09	118,02	97,84	98,74	96,16	104,55	104,40

Sursa: Institutul Național de Statistică.

*) Pentru piața externă, seria de date nu este disponibilă.

3. INDICATORI DE POLITICĂ MONETARĂ**3.1. Operațiunile monetare ale Băncii Naționale a României**

Perioada	Rata dobânzii de referință (% p.a.)	Repo				Reverse repo				Depozite atrase			
		Tranzacții		Stoc		Tranzacții		Stoc		Tranzacții		Stoc	
		medie zilnică (mil. lei)	rata dobânzii (% p.a.)	medie zilnică (mil. lei)	rata dobânzii (% p.a.)	medie zilnică (mil. lei)	rata dobânzii (% p.a.)	medie zilnică (mil. lei)	rata dobânzii (% p.a.)	medie zilnică (mil. lei)	rata dobânzii (% p.a.)	medie zilnică (mil. lei)	rata dobânzii (% p.a.)
2008 sep.	10,25	–	x	–	x	–	x	–	x	280,1	10,25	1 014,1	10,25
oct.	10,25	–	x	–	x	–	x	–	x	2,6	10,25	18,4	10,25
nov.	10,25	25,0	12,00	116,7	12,00	–	x	–	x	13,5	10,25	45,0	10,25
dec.	10,25	–	x	–	x	–	x	–	x	64,1	10,25	227,0	10,25
2009 ian.	10,25	274,6	10,25	1 740,3	10,25	–	x	–	x	–	x	–	x
feb.	10,25	455,0	10,14	7 415,8	10,21	–	x	–	x	–	x	–	x
mar.	10,14	690,3	10,09	13 241,7	10,10	168,8	10,00	464,9	10,00	–	x	–	x
apr.	10,07	811,4	10,03	14 360,2	10,07	25,0	10,00	387,6	10,00	103,3	10,00	144,7	10,00
mai	10,02	643,8	9,71	14 400,0	9,92	7,7	9,50	34,8	9,50	–	x	–	x
iun.	9,71	748,4	9,50	15 196,5	9,54	–	x	–	x	–	x	–	x
iul.	9,50	697,7	9,00	15 348,8	9,23	94,9	9,00	492,9	9,00	–	x	–	x
aug.	9,00	403,7	8,50	8 923,4	8,92	23,1	9,00	109,6	9,00	–	x	–	x
sep.	8,53	381,0	8,50	2 520,8	8,50	77,9	8,50	228,6	8,50	107,0	8,50	314,0	8,50
oct.	8,50	2 812,4	8,00	6 383,6	8,00	–	x	–	x	–	x	–	x

Notă: În perioada septembrie 2008 - octombrie 2009, Banca Națională a României nu a emis certificate de depozit.

3.2. Facilitățile permanente acordate instituțiilor de credit de către Banca Națională a României

Perioada	Credit		Depozit	
	volum (mil. lei)	rata dobânzii (% p.a.)	volum (mil. lei)	rata dobânzii (% p.a.)
2008 sep.	20,0	14,25	10 135,1	6,25
oct.	48 993,9	14,25	2 134,7	6,25
nov.	27 683,7	14,25	6 808,4	6,25
dec.	10 562,7	14,25	7 019,5	6,25
2009 ian.	31 501,3	14,25	6 665,0	6,25
feb.	38 625,2	14,00	2 006,0	6,00
mar.	16 009,0	14,00	9 922,2	6,00
apr.	139,0	14,00	4 595,6	6,00
mai	–	13,50	10 380,4	5,50
iun.	352,0	13,50	4 170,6	5,50
iul.	1 299,0	13,00	1 240,0	5,00
aug.	286,0	12,50	3 314,3	4,50
sep.	13 870,9	12,00	6 703,0	4,00
oct.	19 414,9	12,00	554,8	4,00

3.3. Rezervele minime obligatorii

Perioada	Rata dobânzii la disponibilități ale instituțiilor de credit (% p.a.)			Ratele rezervelor minime obligatorii (%)	
	în lei	în USD	în EUR	în lei	în valută
2008 sep.	3,65 *	1,00 *	2,00 *	20,00	40,00
oct.	4,75 *	0,80 *	2,35 *	20,00	40,00
nov.	5,15 *	1,05 *	2,75 *	18,00 *	40,00
dec.	5,60 *	1,05	2,80 *	18,00	40,00
2009 ian.	5,75 *	1,05	2,80	18,00	40,00
feb.	5,90 *	1,10 *	2,65 *	18,00	40,00
mar.	5,50 *	1,05 *	2,71 *	18,00	40,00
apr.	5,41 *	1,06 *	2,67 *	18,00	40,00
mai	5,11 *	1,07 *	2,67	18,00	40,00
iun.	4,90 *	0,89 *	2,47 *	18,00	40,00
iul.	4,81 *	1,03 *	1,76 *	15,00 *	35,00 *
aug.	4,09 *	1,29 *	1,70 *	15,00	30,00 *
sep.	3,68 *	0,97 *	1,57 *	15,00	30,00
oct.	3,69 *	0,89 *	1,37 *	15,00	30,00

*) Începând cu perioada de aplicare: 24 luna curentă - 23 luna următoare.

4. BAZA MONETARĂ

(milioane lei)

Perioada	Numerar în casierile IFM		Numerar în circulație		Cont curent al IFM		Baza monetară	
	medie zilnică	<i>sfârșitul perioadei</i>	medie zilnică	<i>sfârșitul perioadei</i>	medie zilnică	<i>sfârșitul perioadei</i>	medie zilnică	<i>sfârșitul perioadei</i>
2005	839,2	1 346,7	9 306,2	11 385,5	7 196,8	9 479,7	17 342,2	22 212,0
2006	1 446,1	2 226,5	13 230,9	15 129,9	10 394,1	17 223,6	25 071,1	34 580,1
2007	1 746,7	4 003,0	18 101,1	21 441,7	15 365,5	23 427,8	35 213,3	48 872,5
2008	2 167,6	3 761,0	24 743,2	25 286,8	19 860,4	21 420,1	46 771,2	50 467,9
2006 ian.	1 324,3	1 313,5	11 156,3	10 977,1	6 965,9	5 449,7	19 446,5	17 740,2
feb.	1 146,8	1 193,1	11 199,7	11 165,1	9 988,2	9 141,4	22 334,6	21 499,6
mar.	1 190,2	1 269,5	11 484,9	11 479,9	8 132,7	7 420,6	20 807,9	20 170,0
apr.	1 333,9	1 621,2	12 404,1	12 471,2	9 447,9	9 483,8	23 185,9	23 576,1
mai	1 415,8	1 445,1	12 731,8	12 595,1	8 508,6	6 782,0	22 656,1	20 822,2
iun.	1 261,7	1 417,1	13 402,8	13 557,3	10 048,4	12 393,6	24 712,9	27 368,1
iul.	1 437,9	1 762,2	14 140,8	13 925,7	8 345,6	7 090,9	23 924,3	22 778,7
aug.	1 458,8	1 682,7	14 418,8	13 959,3	13 572,3	11 643,5	29 449,9	27 285,5
sep.	1 459,2	1 620,3	14 418,3	14 423,1	11 700,8	12 331,2	27 578,2	28 374,6
oct.	1 675,6	1 898,6	14 366,6	13 955,1	11 782,3	9 518,6	27 824,5	25 372,3
nov.	1 717,3	1 590,9	14 066,6	13 937,4	13 211,9	13 670,8	28 995,7	29 199,1
dec.	1 931,7	2 226,5	14 980,7	15 129,9	13 024,6	17 223,6	29 936,9	34 580,1
2007 ian.	2 010,1	2 664,0	14 748,5	13 490,9	12 815,3	13 786,6	29 573,8	29 941,6
feb.	1 565,6	2 477,5	14 783,2	14 163,3	13 746,5	12 736,0	30 095,2	29 376,9
mar.	1 543,9	2 548,2	15 726,0	14 985,6	15 229,1	16 360,2	32 499,1	33 894,0
apr.	1 585,5	2 832,0	16 481,4	15 462,5	12 460,7	8 835,7	30 527,6	27 130,3
mai	1 676,1	2 665,7	16 975,1	15 905,9	16 830,3	15 543,7	35 481,4	34 115,2
iun.	1 614,4	2 538,2	17 641,8	17 305,4	13 499,4	13 818,5	32 755,6	33 662,2
iul.	1 671,5	2 837,2	18 851,7	18 015,6	15 912,5	15 861,9	36 435,7	36 714,7
aug.	1 779,7	3 002,8	19 544,2	18 357,9	16 253,3	17 251,7	37 577,1	38 612,4
sep.	1 820,4	2 769,6	19 737,4	18 907,3	15 052,7	12 160,8	36 610,5	33 837,7
oct.	1 833,8	3 127,7	19 964,8	18 434,1	17 623,8	17 749,3	39 422,4	39 311,2
nov.	1 876,6	2 993,7	20 261,6	19 700,1	16 059,2	14 240,7	38 197,4	36 934,5
dec.	1 983,0	4 003,0	22 497,8	21 441,7	18 902,9	23 427,8	43 383,7	48 872,5
2008 ian.	2 266,6	3 502,5	22 471,0	20 731,8	17 569,3	20 660,5	42 306,9	44 894,8
feb.	2 042,2	3 315,5	22 360,0	21 154,0	20 444,4	21 334,8	44 846,7	45 804,3
mar.	2 001,3	3 719,3	22 965,2	21 558,9	18 805,5	20 421,3	43 772,0	45 699,5
apr.	2 081,1	3 988,1	23 706,6	22 268,5	19 696,2	18 896,4	45 483,9	45 153,0
mai	2 164,6	3 484,4	24 126,8	22 852,2	19 763,5	19 947,0	46 054,9	46 283,5
iun.	2 089,2	3 910,5	24 798,6	23 598,2	19 617,1	21 102,9	46 504,8	48 611,6
iul.	2 245,5	3 985,7	25 706,9	23 746,6	20 027,9	19 349,8	47 980,4	47 082,1
aug.	2 308,0	3 832,9	25 514,0	23 996,3	21 103,6	19 347,3	48 925,6	47 176,5
sep.	2 379,8	3 878,0	25 173,5	23 610,8	20 770,1	20 215,5	48 323,4	47 704,2
oct.	2 306,2	4 053,5	26 466,0	24 457,2	20 953,7	22 847,6	49 725,9	51 358,3
nov.	2 077,7	3 414,5	26 293,3	25 229,8	21 206,9	20 892,1	49 577,9	49 536,4
dec.	2 049,2	3 761,0	27 336,6	25 286,8	18 366,0	21 420,1	47 751,9	50 467,9
2009 ian.	1 985,5	3 208,8	26 491,6	24 943,2	18 929,1	21 982,3	47 406,2	50 134,2
feb.	1 775,9	3 048,6	25 980,4	24 821,9	19 406,3	21 526,9	47 162,6	49 397,4
mar.	1 696,7	2 981,5	25 708,1	23 943,8	19 353,9	23 389,8	46 758,7	50 315,1
apr.	1 621,4	3 236,5	25 966,6	24 388,5	18 966,9	24 176,5	46 554,8	51 801,6
mai	1 707,8	3 077,4	25 736,4	24 154,2	18 457,6	17 800,3	45 901,7	45 031,9
iun.	1 633,4	3 170,6	25 538,6	24 221,2	20 249,1	25 633,8	47 421,1	53 025,6
iul.	1 664,4	3 098,2	26 208,1	24 464,5	18 918,4	19 581,0	46 790,9	47 143,7
aug.	1 663,1	3 358,7	26 163,9	24 408,4	16 572,6	17 264,1	44 399,5	45 031,2
sep.	1 727,8	3 231,4	25 925,9	23 878,7	15 494,7	11 959,9	43 148,3	39 070,0

Notă: Mediile zilnice sunt calculate pe baza datelor operative zilnice.

5. BILANȚURILE MONETARE ALE INSTITUȚIILOR FINANCIARE MONETARE**5.1. Bilanțul monetar al Băncii Naționale a României**

(milioane lei; sfârșitul perioadei)

Perioada	Total ACTIV	Active externe						
		Total	Numerar și alte valori	Aur monetar	Disponibil DST la FMI	Credite	Titluri de valoare negociabile (altele decât acțiunile)	Acțiuni și alte participații de capital deținute
2008 sep.	110 602,4	108 087,0	0,1	7 758,1	319,2	11 177,7	84 768,3	4 063,5
oct.	118 099,4	110 201,1	0,1	6 973,3	332,9	14 339,7	84 488,7	4 066,5
nov.	117 855,8	113 887,1	0,1	7 969,2	344,3	15 793,3	85 710,0	4 070,3
dec.	120 236,4	116 394,4	0,2	8 153,5	345,0	15 960,5	87 320,1	4 615,2
2009 ian.	135 857,6	125 152,5	0,1	10 158,0	387,1	18 593,5	91 387,2	4 626,6
feb.	139 649,9	125 510,1	0,0	10 641,5	389,9	22 479,6	87 371,8	4 627,4
mar.	136 895,3	119 870,8	0,1	9 748,1	377,2	22 117,1	83 004,3	4 624,0
apr.	136 434,8	118 060,0	0,1	9 302,9	372,6	22 742,3	80 664,4	4 977,7
mai	141 224,6	125 907,9	0,2	9 634,2	209,9	33 448,8	77 638,9	4 975,9
iun.	143 069,0	124 759,5	0,2	9 340,1	210,3	31 703,2	78 529,3	4 976,4
iul.	147 141,4	128 732,4	0,1	9 311,2	210,8	35 676,0	78 557,7	4 976,6
aug.	141 547,9	130 681,1	0,1	9 306,0	3 613,1	30 876,6	81 909,5	4 975,8
sep.	139 324,8	132 777,2	0,2	9 540,0	4 221,9	23 490,9	90 549,6	4 974,7

Perioada	Active interne						
	Total	Numerar și alte valori	Credite	Titluri de valoare negociabile (altele decât acțiunile)	Acțiuni și alte participații de capital deținute	Active fixe	Alte active
2008 sep.	2 515,4	11,8	11,8	–	2,3	1 317,1	1 172,4
oct.	7 898,4	11,0	5 442,1	–	2,3	1 315,3	1 127,7
nov.	3 968,6	11,1	1 358,7	–	2,3	1 314,5	1 282,1
dec.	3 842,0	13,0	1 388,9	–	2,3	1 315,1	1 122,7
2009 ian.	10 705,0	14,3	8 220,1	0,5	2,3	1 312,8	1 154,9
feb.	14 139,7	19,5	11 560,9	0,5	2,3	1 312,9	1 243,6
mar.	17 024,6	19,8	14 486,5	0,5	2,3	1 314,7	1 200,7
apr.	18 374,8	19,0	15 930,7	0,4	2,3	1 319,1	1 103,2
mai	15 316,7	19,2	12 738,8	0,5	2,3	1 317,3	1 238,5
iun.	18 309,5	18,5	15 728,9	0,5	2,3	1 320,8	1 238,4
iul.	18 409,0	18,9	16 058,6	–	2,3	1 318,6	1 010,5
aug.	10 866,8	17,7	8 488,9	–	2,3	1 317,0	1 040,9
sep.	6 547,5	18,1	4 255,3	0,2	2,3	1 314,6	956,9

Perioada	Total PASIV	Pasive externe*				Pasive interne*	
		Total	Depozite în valute	Depozite în lei	Împrumuturi din operațiuni reverse repo	Total	Emisiunea bănească
2008 sep.	110 602,4	4 510,2	4 477,5	32,7	–	106 092,2	27 500,5
oct.	118 099,4	4 870,9	4 838,5	32,3	–	113 228,6	28 521,7
nov.	117 855,8	5 093,5	5 063,2	30,2	–	112 762,3	28 655,4
dec.	120 236,4	5 740,2	5 710,6	29,6	–	114 496,2	29 060,8
2009 ian.	135 857,6	5 772,2	5 742,9	29,3	–	130 085,4	28 166,3
feb.	139 649,9	9 735,6	9 706,5	29,0	–	129 914,3	27 890,1
mar.	136 895,3	9 460,4	9 431,6	28,7	–	127 435,0	26 945,1
apr.	136 434,8	9 748,8	9 720,1	28,7	–	126 686,0	27 644,1
mai	141 224,6	29 970,0	29 941,2	28,7	–	111 254,6	27 250,8
iun.	143 069,0	25 938,1	25 909,7	28,4	–	117 130,9	27 410,4
iul.	147 141,4	25 625,1	25 597,9	27,1	–	121 516,3	27 581,6
aug.	141 547,9	25 514,9	25 487,7	27,1	–	116 033,0	27 784,8
sep.	139 324,8	29 617,3	29 590,2	27,1	–	109 707,5	27 128,3

Perioada	Pasive interne* (continuare)							
	Total	Depozite				Titluri de valoare negociabile (altele decât acțiunile emise de BNR)	Capital și rezerve	Alte pasive*
Depozite overnight		Depozite la termen	Sume atrase din operațiuni de swap valutar	Împrumuturi din operațiuni reverse repo				
2008 sep.	73 686,3	73 655,0	31,2	–	–	4 545,0	360,4	
oct.	77 381,1	77 380,0	1,2	–	–	6 905,4	420,3	
nov.	74 322,4	74 321,3	1,1	–	–	9 409,7	374,8	
dec.	75 362,6	74 825,7	536,9	–	–	9 668,1	404,6	
2009 ian.	83 541,2	83 540,2	0,9	–	–	17 912,7	465,2	
feb.	82 537,4	82 536,8	0,6	–	–	19 084,5	402,4	
mar.	83 596,6	81 793,5	1 803,1	–	–	16 482,3	411,0	
apr.	82 945,0	82 944,5	0,5	–	–	15 195,7	901,2	
mai	70 100,8	70 100,3	0,5	–	–	13 429,7	473,3	
iun.	75 713,3	75 711,0	2,3	–	–	13 446,2	561,1	
iul.	79 803,6	79 693,2	110,4	–	–	13 602,2	528,9	
aug.	71 319,5	71 269,1	50,4	–	–	12 879,9	4 048,8	
sep.	66 376,0	66 375,6	0,4	–	–	11 440,2	4 762,9	

*) Urmare solicitării BCE privind abordarea unitară din punct de vedere statistic al tratamentului alocării DST de la FMI, s-a procedat la reclassificarea poziției "Alocării în DST de la FMI" de la pasive externe la pasive interne, respectiv poziția "Alte pasive".

5.2. Bilanțul monetar agregat al altor instituții financiare monetare (instituții de credit și fonduri de piață monetară)

(milioane lei; sfârșitul perioadei)

Perioada	Total ACTIV	Active externe					
		Total	Numerar și alte valori	Credite	Titluri de valoare negociabile (altele decât acțiunile) deținute	Acțiuni/unități ale fondurilor de piață monetară deținute de instituțiile de credit	Acțiuni și alte participații de capital deținute de instituțiile de credit
2008 sep.	316 678,9	5 445,7	1 436,4	2 979,0	699,8	11,1	319,3
oct.	321 448,4	8 413,9	1 329,4	6 048,6	708,8	10,8	316,3
nov.	322 668,2	7 287,2	1 545,5	4 685,4	718,7	10,1	327,5
dec.	339 853,9	6 915,2	1 859,8	3 968,1	735,2	10,1	342,1
2009 ian.	356 759,2	8 074,4	1 879,2	5 061,2	757,3	10,2	366,6
feb.	358 138,7	8 479,4	1 303,8	6 017,8	779,7	9,5	368,7
mar.	359 795,6	8 351,2	1 378,0	5 693,9	914,5	–	364,8
apr.	359 506,7	8 392,5	1 316,4	5 742,7	972,1	–	361,4
mai	350 729,3	10 603,0	1 165,7	8 107,6	971,0	–	358,6
iun.	356 659,6	9 848,0	1 300,4	7 111,4	1 073,6	–	362,6
iul.	361 423,2	10 293,7	1 292,1	7 484,8	1 155,6	–	361,3
aug.	356 034,7	12 081,1	1 602,4	8 962,9	1 154,3	–	361,5
sep.	354 894,7	17 345,8	1 094,2	14 854,6	1 037,3	–	359,8

Perioada	Active interne							
	Total	Numerar și alte valori	Credite	Titluri de valoare negociabile (altele decât acțiunile) deținute	Acțiuni/unități ale fondurilor de piață monetară deținute de instituțiile de credit	Acțiuni și alte participații de capital deținute de instituțiile de credit	Active fixe	Alte active
2008 sep.	311 233,2	3 878,0	273 808,6	6 365,5	93,6	1 128,6	9 773,6	16 185,4
oct.	313 034,5	4 053,5	273 837,9	7 450,4	91,6	1 149,6	9 924,7	16 526,8
nov.	315 381,0	3 414,5	275 032,8	8 465,6	98,1	1 255,5	10 053,1	17 061,5
dec.	332 938,7	3 761,0	285 258,3	11 161,8	146,3	1 103,9	10 361,0	21 146,5
2009 ian.	348 684,8	3 208,8	295 500,1	17 116,1	158,4	1 099,5	10 365,3	21 236,7
feb.	349 659,3	3 048,6	293 605,1	20 061,5	156,3	1 083,0	10 371,3	21 333,5
mar.	351 444,4	2 981,5	290 364,4	24 561,5	146,8	1 093,5	10 432,6	21 864,2
apr.	351 114,2	3 236,5	286 756,0	26 955,1	158,5	1 109,0	10 236,9	22 662,1
mai	340 126,4	3 077,4	275 451,6	28 305,1	191,7	1 145,2	10 255,4	21 700,0
iun.	346 811,6	3 170,6	280 349,8	31 689,1	191,4	1 056,1	10 303,9	20 050,7
iul.	351 129,5	3 098,2	275 793,1	35 168,4	216,6	1 031,1	10 360,9	25 461,2
aug.	343 953,6	3 358,7	271 322,0	34 909,5	218,9	1 161,8	10 415,2	22 567,6
sep.	337 548,9	3 231,4	267 199,7	32 652,3	208,7	1 163,2	10 456,0	22 637,6

Perioada	Total PASIV	Pasive externe						Titluri de valoare negociabile (altele decât acțiunile emise de instituțiile de credit)
		Total	Depozite				Împrumuturi din operațiuni reverse repo	
			Total	Depozite overnight	Depozite la termen	Depozite rambursabile după notificare		
2008 sep.	316 678,9	94 194,2	91 525,4	8 799,5	82 715,4	10,5	–	2 668,8
oct.	321 448,4	98 438,1	95 804,5	9 175,4	86 618,7	10,5	–	2 633,6
nov.	322 668,2	102 173,7	99 486,3	6 362,2	93 113,5	10,5	–	2 687,4
dec.	339 853,9	104 099,7	103 241,6	5 777,5	97 453,7	10,5	–	858,0
2009 ian.	356 759,2	107 056,5	106 198,5	6 807,0	99 381,0	10,5	–	858,0
feb.	358 138,7	104 074,6	103 216,6	5 696,9	97 509,1	10,5	–	858,0
mar.	359 795,6	103 574,8	102 716,8	7 835,4	94 840,8	10,5	30,1	858,0
apr.	359 506,7	101 350,4	100 492,4	5 954,3	94 527,6	10,5	–	858,0
mai	350 729,3	95 266,7	94 408,7	3 546,2	90 852,0	10,5	–	858,0
iun.	356 659,6	99 626,8	98 768,8	7 981,7	90 758,6	10,5	18,1	858,0
iul.	361 423,2	98 187,9	97 329,9	4 896,3	92 344,6	10,5	78,4	858,0
aug.	356 034,7	98 312,2	97 577,2	6 649,3	90 803,4	10,5	114,0	735,0
sep.	354 894,7	99 560,8	98 825,8	6 029,4	92 647,4	10,5	138,6	735,0

Perioada	Pasive interne									
	Total	Depozite					Titluri de valoare negociabile (altele decât acțiunile emise de instituțiile de credit)	Acțiuni/unități emise de fondurile de piață monetară	Capital și rezerve	Alte pasive
		Total	Depozite overnight	Depozite la termen	Depozite rambursabile după notificare	Împrumuturi din operațiuni reverse repo				
2008 sep.	222 484,6	163 437,6	76 434,3	86 976,0	–	27,3	312,3	145,4	32 932,3	25 657,0
oct.	223 010,3	162 888,9	79 556,2	83 100,4	–	232,4	312,3	234,3	34 410,8	25 164,0
nov.	220 494,5	158 406,4	74 702,5	83 521,0	–	182,9	312,3	272,5	35 510,9	25 992,4
dec.	235 754,2	169 052,2	74 949,0	93 911,0	–	192,2	312,3	353,1	36 137,9	29 898,8
2009 ian.	249 702,7	179 194,4	74 569,4	99 017,7	–	5 607,3	312,3	381,5	36 829,9	32 984,6
feb.	254 064,2	183 438,1	70 321,6	103 720,1	–	9 396,4	272,0	441,0	37 494,2	32 418,7
mar.	256 220,8	185 666,4	65 107,3	106 008,9	–	14 550,2	272,0	477,9	38 488,1	31 316,3
apr.	258 156,4	187 098,4	63 908,5	107 185,1	–	16 004,8	272,0	670,9	38 387,7	31 727,3
mai	255 462,6	185 164,5	63 993,2	108 458,2	–	12 713,1	242,8	837,8	39 117,3	30 100,3
iun.	257 032,8	188 789,7	64 865,6	108 362,0	–	15 562,2	242,8	1 004,7	38 853,6	28 141,9
iul.	263 235,4	189 572,6	63 821,1	109 790,5	–	15 961,0	242,8	1 215,5	39 817,0	32 387,5
aug.	257 722,5	185 713,4	64 842,1	112 802,6	–	8 068,7	242,8	1 393,0	40 496,6	29 876,7
sep.	255 333,9	182 922,9	67 861,9	114 997,7	–	63,3	242,8	1 495,7	41 260,9	29 411,7

5.3. Bilanțul consolidat net al instituțiilor financiare monetare (BNR și alte instituții financiare monetare)

(milioane lei; sfârșitul perioadei)

Perioada	PLASAMENTE ÎN ACTIV	Active externe							
		Total	Aur	Disponibil DST la FMI	Numerar și alte valori	Credite	Titluri de valoare negociabile (alte decât acțiunile)	Acțiuni/ unități ale fondurilor de piață monetară	Acțiuni și alte participații de capital
2008 sep.	320 379,6	113 532,7	7 758,1	319,2	1 436,5	14 156,8	85 468,1	11,1	4 382,8
oct.	324 854,5	118 615,0	6 973,3	332,9	1 329,6	20 388,3	85 197,5	10,8	4 382,7
nov.	330 667,3	121 174,3	7 969,2	344,3	1 545,6	20 478,8	86 428,7	10,1	4 397,7
dec.	339 666,4	123 309,7	8 153,5	345,0	1 859,9	19 928,6	88 055,3	10,1	4 957,2
2009 ian.	362 578,3	133 227,0	10 158,0	387,1	1 879,3	23 654,7	92 144,5	10,2	4 993,2
feb.	366 794,2	133 989,6	10 641,5	389,9	1 303,8	28 497,4	88 151,5	9,5	4 996,1
mar.	361 277,3	128 222,0	9 748,1	377,2	1 378,1	27 811,0	83 918,8	–	4 988,7
apr.	359 933,9	126 452,5	9 302,9	372,6	1 316,5	28 484,9	81 636,5	–	5 339,1
mai	369 965,1	136 510,9	9 634,2	209,9	1 165,9	41 556,4	78 609,9	–	5 334,5
iun.	370 505,1	134 607,5	9 340,1	210,3	1 300,6	38 814,5	79 602,9	–	5 339,0
iul.	382 995,1	139 026,1	9 311,2	210,8	1 292,2	43 160,8	79 713,3	–	5 337,9
aug.	387 357,9	142 762,2	9 306,0	3 613,1	1 602,5	39 839,5	83 063,9	–	5 337,3
sep.	393 255,8	150 123,1	9 540,0	4 221,9	1 094,4	38 345,4	91 586,9	–	5 334,5

Perioada	Active interne					
	Total	Credite interne			Titluri de valoare negociabile (alte decât acțiunile)	Acțiuni și alte participații de capital
		Total	Credit neguvernamental	Credit guvernamental (administrația publică)		
2008 sep.	206 847,0	199 554,8	194 174,1	5 380,7	6 284,1	1 008,1
oct.	206 239,5	197 840,4	193 063,6	4 776,8	7 370,0	1 029,1
nov.	209 493,0	199 972,7	195 131,0	4 841,7	8 385,2	1 135,0
dec.	216 356,7	204 305,1	198 055,7	6 249,4	11 082,3	969,3
2009 ian.	229 351,3	211 349,3	206 435,7	4 913,5	17 037,2	964,8
feb.	232 804,6	211 851,7	206 890,1	4 961,7	19 996,4	956,5
mar.	233 055,3	207 568,8	202 617,0	4 951,8	24 481,2	1 005,3
apr.	233 481,4	205 601,5	200 553,8	5 047,7	26 857,7	1 022,2
mai	233 454,2	204 172,0	199 079,5	5 092,5	28 223,8	1 058,4
iun.	235 897,7	203 332,9	198 056,3	5 276,6	31 595,1	969,6
iul.	243 969,0	207 943,2	197 904,9	10 038,3	35 081,1	944,6
aug.	244 595,7	208 698,4	198 682,8	10 015,6	34 822,2	1 075,1
sep.	243 132,7	209 543,1	198 914,7	10 628,4	32 513,6	1 076,0

Perioada	RESURSE ÎN PASIV	Pasive externe*						
		Total	Depozite, din care:					Titluri de valoare negociabile (altele decât acțiunile)
			Total	Depozite overnight	Depozite la termen	Depozite rambur- sabile după notificare	Împrumu- turi din operațiuni reverse repo	
2008 sep.	320 379,6	98 704,4	96 035,6	9 319,4	86 705,7	10,5	–	2 668,8
oct.	324 854,5	103 309,0	100 675,4	10 056,3	90 608,5	10,5	–	2 633,6
nov.	330 667,3	107 267,2	104 579,8	7 467,8	97 101,4	10,5	–	2 687,4
dec.	339 666,4	109 839,9	108 981,9	6 986,7	101 984,7	10,5	–	858,0
2009 ian.	362 578,3	112 828,7	111 970,7	8 048,5	103 911,7	10,5	–	858,0
feb.	366 794,2	113 810,1	112 952,1	5 909,7	107 031,9	10,5	–	858,0
mar.	361 277,3	113 035,1	112 177,1	8 060,8	104 075,8	10,5	30,1	858,0
apr.	359 933,9	111 099,2	110 241,2	6 016,2	104 214,4	10,5	–	858,0
mai	369 965,1	125 236,7	124 378,7	3 575,3	120 792,9	10,5	–	858,0
iun.	370 505,1	125 565,0	124 707,0	8 451,3	116 227,1	10,5	18,1	858,0
iul.	382 995,1	123 812,9	122 954,9	5 054,6	117 811,5	10,5	78,4	858,0
aug.	387 357,9	123 827,1	123 092,1	6 697,4	116 270,2	10,5	114,0	735,0
sep.	393 255,8	129 178,1	128 443,1	6 133,8	122 160,3	10,5	138,6	735,0

Perioada	Pasive interne*				
	Total	M3	Pasive financiare pe termen lung	Depozitele adminis- trației centrale	Alte pasive, net*
2008 sep.	221 675,2	166 092,0	42 156,4	16 406,2	–2 979,5
oct.	221 545,5	162 522,6	45 685,1	16 881,5	–3 543,6
nov.	223 400,1	164 727,4	49 401,2	13 165,3	–3 893,8
dec.	229 826,5	174 027,8	50 449,8	10 282,0	–4 933,1
2009 ian.	249 749,5	176 104,0	59 785,3	15 319,1	–1 458,8
feb.	252 984,1	176 205,1	61 757,6	16 864,5	–1 843,1
mar.	248 242,2	175 288,3	59 964,6	15 735,1	–2 745,8
apr.	248 834,7	176 365,6	58 553,6	16 962,4	–3 046,8
mai	244 728,5	177 304,7	57 287,2	14 460,1	–4 323,5
iun.	244 940,1	180 325,7	56 840,5	12 790,0	–5 016,1
iul.	259 182,1	181 384,0	57 898,3	26 066,2	–6 166,3
aug.	263 530,8	183 963,3	57 913,2	23 880,4	–2 226,1
sep.	264 077,6	183 814,1	57 187,0	24 787,2	–1 710,6

*) Urmare solicitării BCE privind abordarea unitară din punct de vedere statistic al tratamentului alocării DST de la FMI, s-a procedat la reclassificarea poziției "Alocații în DST de la FMI" de la pasive externe la pasive interne, respectiv poziția "Alte pasive, net".

6. MASA MONETARĂ M3 ȘI CONTRAPARTIDA ACESTEIA

(milioane lei; sfârșitul perioadei)

Perioada	M3					
	Total	M1			M2-M1	
		Total	Numerar în circulație	Depozite overnight	Total	din care: Depozite cu durata inițială de până la doi ani inclusiv
2005 dec.	86 525,5	33 760,2	11 385,5	22 374,6	52 470,1	52 470,1
2006 ian.	85 783,6	33 639,9	10 977,1	22 662,8	51 850,9	51 850,9
feb.	85 826,4	33 638,5	11 165,1	22 473,4	51 895,0	51 895,0
mar.	87 528,1	33 488,7	11 479,9	22 008,7	53 740,7	53 740,7
apr.	88 023,2	34 976,0	12 471,2	22 504,9	52 746,6	52 746,6
mai	91 754,3	36 965,5	12 595,1	24 370,3	54 475,7	54 475,7
iun.	94 960,0	39 067,2	13 557,3	25 509,9	55 568,6	55 568,6
iul.	95 679,7	40 292,9	13 925,7	26 367,2	55 059,9	55 059,9
aug.	97 988,6	41 764,6	13 959,3	27 805,2	55 889,1	55 889,1
sep.	98 843,0	42 149,8	14 423,1	27 726,8	56 355,3	56 355,3
oct.	100 032,5	43 721,3	13 955,1	29 766,2	55 969,3	55 969,3
nov.	101 141,9	42 870,0	13 937,4	28 932,6	57 926,1	57 926,1
dec.	110 821,0	48 726,1	15 130,1	33 596,0	61 716,2	61 716,2
2007 ian.	106 626,4	51 638,9	13 490,9	38 148,0	54 616,2	54 550,8
feb.	109 615,0	52 281,4	14 163,3	38 118,0	56 959,7	56 959,7
mar.	112 696,5	54 753,5	14 985,6	39 767,8	57 595,2	57 595,2
apr.	113 134,9	55 231,1	15 462,5	39 768,5	57 712,7	57 712,7
mai	112 826,5	56 714,7	15 905,9	40 808,7	55 949,2	55 949,2
iun.	116 276,1	59 727,8	17 305,4	42 422,4	56 399,5	56 399,5
iul.	120 040,5	63 371,1	18 015,6	45 355,5	56 562,5	56 562,5
aug.	124 457,5	65 126,9	18 357,9	46 769,0	59 166,2	59 166,2
sep.	126 678,9	66 667,1	18 907,3	47 759,8	59 840,9	59 840,9
oct.	128 873,1	68 155,6	18 434,1	49 721,5	60 582,7	60 582,7
nov.	136 171,0	72 824,2	19 700,1	53 124,2	63 284,7	63 284,7
dec.	148 115,5	79 914,3	21 441,7	58 472,5	68 129,3	68 129,3
2008 ian.	147 531,2	79 155,3	20 731,8	58 423,5	68 302,7	68 302,7
feb.	149 762,2	81 654,1	21 154,0	60 500,1	68 031,1	68 031,1
mar.	151 859,2	82 628,6	21 558,9	61 069,7	69 165,5	69 165,5
apr.	157 088,2	83 775,3	22 268,5	61 506,8	73 269,4	73 269,4
mai	157 605,3	85 849,5	22 852,2	62 997,4	71 718,7	71 718,7
iun.	161 495,4	90 933,5	23 598,2	67 335,4	70 529,4	70 529,4
iul.	161 297,9	90 166,0	23 746,6	66 419,4	71 054,7	71 054,7
aug.	162 351,4	90 979,4	23 996,3	66 983,2	71 300,4	71 300,4
sep.	166 092,0	92 571,1	23 610,8	68 960,3	73 441,8	73 441,8
oct.	162 522,6	91 710,0	24 457,2	67 252,8	70 437,6	70 437,6
nov.	164 727,4	92 400,8	25 229,8	67 171,0	71 969,4	71 969,4
dec.	174 027,8	92 548,5	25 286,8	67 261,7	81 080,3	81 080,3
2009 ian.	176 104,0	87 919,3	24 943,2	62 976,1	87 850,7	87 850,7
feb.	176 205,1	84 835,2	24 821,9	60 013,3	91 002,9	91 002,9
mar.	175 288,3	81 456,4	23 943,8	57 512,6	93 425,3	93 425,3
apr.	176 365,6	80 476,9	24 388,5	56 088,4	95 331,4	95 331,4
mai	177 304,7	79 861,1	24 154,2	55 706,9	96 759,8	96 759,8
iun.	180 325,7	81 705,4	24 221,2	57 484,2	97 776,6	97 776,6
iul.	181 384,0	81 459,1	24 464,5	56 994,6	98 913,8	98 913,8
aug.	183 963,3	82 798,3	24 408,4	58 389,9	99 986,9	99 986,9
sep.	183 814,1	80 578,5	23 878,7	56 699,8	101 948,3	101 948,3

Perioada	M3 (continuare)					ACTIVE EXTERNE NETE	ACTIVE INTERNE NETE	
	Total M2	M3-M2					Total	din care: Credit neguvernamental
		Total	Împrumuturi din operațiuni repo	Acțiuni/ unități ale fondurilor de piață monetară (emise)	Titluri de valoare negociabile emise cu maturitatea de până la doi ani inclusiv			
2005 dec.	86 230,3	295,2	86,2	172,5	36,6	41 500,7	45 024,8	59 806,3
2006 ian.	85 490,8	292,7	85,5	171,0	36,2	42 404,8	43 378,7	60 755,1
feb.	85 533,5	292,9	85,5	171,1	36,3	40 852,5	44 973,8	61 538,9
mar.	87 229,3	298,8	87,2	174,5	37,1	39 684,9	47 843,2	64 806,0
apr.	87 722,6	300,6	87,7	175,4	37,4	38 217,0	49 806,2	67 250,4
mai	91 441,1	313,1	91,4	182,9	38,8	38 515,6	53 238,6	71 430,2
iun.	94 635,8	324,2	94,6	189,3	40,3	37 626,1	57 333,9	75 569,0
iul.	95 352,8	327,0	95,4	190,7	40,9	37 704,6	57 975,2	78 510,0
aug.	97 653,7	334,9	97,7	195,3	41,9	37 346,8	60 641,9	81 267,9
sep.	98 505,1	337,8	98,5	197,0	42,3	36 299,6	62 543,3	84 430,6
oct.	99 690,6	341,9	99,7	199,4	42,9	44 156,2	55 876,3	88 078,2
nov.	100 796,1	345,8	100,8	201,6	43,4	40 455,5	60 686,4	90 993,7
dec.	110 442,3	378,7	110,4	220,9	47,4	38 734,1	72 087,0	92 378,5
2007 ian.	106 255,0	371,4	110,6	232,6	28,2	40 097,8	66 528,6	92 494,9
feb.	109 241,0	373,9	72,7	227,1	74,1	39 090,6	70 524,3	95 481,7
mar.	112 348,7	347,8	68,0	221,1	58,8	37 503,0	75 193,5	98 964,2
apr.	112 943,8	191,1	71,3	47,1	72,6	37 265,0	75 869,9	102 606,1
mai	112 663,8	162,7	69,4	48,0	45,3	34 315,4	78 511,1	106 499,9
iun.	116 127,4	148,8	54,4	50,0	44,3	31 191,7	85 084,4	109 031,3
iul.	119 933,5	107,0	45,4	48,5	13,1	33 382,6	86 657,9	114 661,5
aug.	124 293,0	164,5	101,9	48,7	13,9	32 853,1	91 604,4	122 095,8
sep.	126 507,9	171,0	100,7	46,0	24,2	31 168,4	95 510,5	129 062,2
oct.	128 738,3	134,8	46,1	52,7	36,0	29 330,9	99 542,2	133 319,6
nov.	136 109,0	62,0	13,7	44,7	3,6	28 798,7	107 372,3	141 117,6
dec.	148 043,6	71,9	34,5	37,4	–	29 370,7	118 744,8	148 180,7
2008 ian.	147 458,0	73,2	34,4	38,7	–	31 573,5	115 957,7	154 267,5
feb.	149 685,2	77,0	46,9	30,1	–	29 753,0	120 009,2	158 340,9
mar.	151 794,1	65,1	39,9	25,1	0,0	26 439,2	125 420,1	164 606,8
apr.	157 044,7	43,5	34,0	9,5	–	26 872,8	130 215,4	168 734,1
mai	157 568,3	37,1	29,1	8,0	–	20 756,3	136 849,1	171 834,3
iun.	161 463,0	32,4	28,9	3,5	–	16 451,8	145 043,6	178 180,3
iul.	161 220,7	77,2	28,6	48,6	–	14 882,4	146 415,5	178 692,2
aug.	162 279,9	71,5	28,4	43,1	–	17 058,1	145 293,3	183 629,9
sep.	166 012,9	79,1	27,3	51,8	–	14 828,2	151 263,8	194 174,1
oct.	162 147,5	375,0	232,4	142,7	–	15 306,0	147 216,6	193 063,6
nov.	164 370,1	357,3	182,9	174,4	–	13 907,1	150 820,3	195 131,0
dec.	173 628,8	399,0	192,2	206,8	–	13 469,8	160 558,0	198 055,7
2009 ian.	175 770,0	334,0	110,9	223,1	–	20 398,2	155 705,7	206 435,7
feb.	175 838,1	367,0	82,2	284,7	–	20 179,4	156 025,7	206 890,1
mar.	174 881,7	406,6	75,4	331,1	–	15 186,9	160 101,4	202 617,0
apr.	175 808,3	557,3	44,9	512,4	–	15 353,3	161 012,2	200 553,8
mai	176 620,8	683,8	37,8	646,1	–	11 274,2	166 030,4	199 079,5
iun.	179 482,0	843,7	30,4	813,3	–	9 042,5	171 283,2	198 056,3
iul.	180 373,0	1 011,0	12,2	998,8	–	15 213,2	166 170,8	197 904,9
aug.	182 785,3	1 178,0	3,9	1 174,1	–	18 935,1	165 028,2	198 682,8
sep.	182 526,8	1 287,3	0,3	1 287,0	–	20 945,0	162 869,2	198 914,7

7. STRUCTURA DEPOZITELOR ATRASE ȘI A CREDITELOR ACORDATE PE TIPURI DE SECTOARE INSTITUȚIONALE**7.1. Creditul intern**

(milioane lei; sfârșitul perioadei)

Perioada	Total	CREDIT NEGUVERNAMENTAL										
		Total	în lei									
			Total	pe termen scurt			pe termen mediu			pe termen lung		
				Total	din care:		Total	din care:		Total	din care:	
			societăți nefinan- ciare	gospo- dării ale popu- lației		societăți nefinan- ciare	gospo- dării ale popu- lației		societăți nefinan- ciare	gospo- dării ale popu- lației		
2005 dec.	63 102,9	59 806,3	27 091,6	11 379,0	9 849,3	1 361,5	10 483,9	2 952,1	7 273,8	5 228,7	1 516,4	3 312,9
2006 ian.	63 870,6	60 755,1	28 566,4	12 099,5	10 532,0	1 389,0	10 732,7	3 049,1	7 402,7	5 734,2	1 527,5	3 786,3
feb.	64 556,3	61 538,9	30 124,1	12 732,9	11 098,5	1 436,7	10 999,6	3 205,5	7 484,5	6 391,6	1 642,9	4 301,7
mar.	67 663,1	64 806,0	32 181,9	13 427,4	11 546,1	1 665,6	11 311,8	3 438,8	7 566,5	7 442,8	1 748,4	5 210,7
apr.	69 882,7	67 250,4	34 245,5	14 148,8	12 092,0	1 824,1	11 640,8	3 681,0	7 613,3	8 455,8	1 815,5	6 114,5
mai	73 837,6	71 430,2	36 806,3	14 704,4	12 689,7	1 760,1	12 083,2	3 901,9	7 816,6	10 018,7	2 106,1	7 314,0
iun.	77 936,5	75 569,0	39 213,5	15 232,7	13 096,0	1 830,9	12 474,8	4 102,3	7 943,6	11 506,0	2 306,9	8 498,6
iul.	80 944,3	78 510,0	41 203,2	15 567,9	13 295,2	1 911,7	12 821,6	4 388,5	8 059,1	12 813,7	2 487,2	9 500,7
aug.	83 659,7	81 267,9	42 734,4	15 574,6	13 221,8	2 003,7	13 036,0	4 414,9	8 204,0	14 123,8	2 682,9	10 349,8
sep.	86 777,6	84 430,6	44 470,2	16 170,8	13 826,0	2 109,7	13 589,5	5 097,0	8 288,0	14 710,0	2 787,9	11 052,8
oct.	90 495,6	88 078,2	46 056,2	16 608,0	14 177,1	2 196,4	13 869,1	5 303,9	8 331,2	15 579,1	2 971,2	11 609,2
nov.	93 353,0	90 993,7	47 990,1	17 446,6	14 958,9	2 228,9	14 018,8	5 421,8	8 335,0	16 524,7	3 229,7	12 169,8
dec.	95 924,3	92 378,5	48 637,3	17 463,2	14 920,1	2 264,2	14 015,3	5 430,4	8 233,4	17 158,8	3 500,9	12 587,3
2007 ian.	99 594,7	92 494,9	47 588,6	14 703,9	12 553,3	1 766,0	16 969,9	7 174,5	9 049,8	15 914,9	2 938,6	12 909,2
feb.	101 206,9	95 481,7	49 465,6	16 073,4	13 519,0	2 099,4	16 961,2	7 465,0	8 736,3	16 431,1	3 109,6	13 248,7
mar.	105 578,8	98 964,2	51 021,6	16 417,7	14 015,6	2 264,7	17 244,4	8 007,5	8 804,7	17 359,6	3 385,9	13 899,3
apr.	110 220,6	102 606,1	53 010,5	17 018,9	14 516,3	2 317,0	17 687,5	8 316,4	8 899,8	18 304,2	3 659,8	14 561,2
mai	114 321,8	106 499,9	55 336,6	17 780,3	15 154,5	2 444,5	17 763,6	8 471,8	8 801,5	19 792,7	4 005,9	15 700,4
iun.	117 425,0	109 031,3	57 189,7	18 374,3	15 610,5	2 532,9	17 931,9	8 535,2	8 863,6	20 883,5	4 309,7	16 488,1
iul.	122 742,3	114 661,5	58 821,2	18 807,1	15 760,1	2 782,2	18 028,4	8 606,5	8 862,6	21 985,7	4 644,3	17 254,0
aug.	130 482,5	122 095,8	60 253,7	18 623,5	15 359,0	2 934,0	18 461,3	8 914,5	8 982,6	23 168,9	4 956,5	18 110,5
sep.	137 710,8	129 062,2	62 649,1	19 531,3	16 150,9	3 068,0	18 786,0	9 165,6	9 017,8	24 331,8	5 295,8	18 922,0
oct.	142 198,9	133 319,6	64 689,8	20 205,0	16 304,3	3 228,0	18 874,3	9 179,3	9 087,8	25 610,5	5 723,2	19 763,8
nov.	150 491,4	141 117,6	66 272,2	20 524,8	16 556,6	3 296,0	19 002,0	9 317,6	9 083,6	26 745,3	6 076,6	20 545,8
dec.	157 751,3	148 180,7	67 713,0	20 804,4	16 723,6	3 327,0	19 109,5	9 378,4	9 049,6	27 799,1	6 474,8	21 196,2
2008 ian.	163 879,1	154 267,5	69 349,9	21 679,0	17 589,8	3 381,5	19 297,1	9 677,5	8 945,2	28 373,8	6 624,7	21 617,5
feb.	168 601,3	158 340,9	71 427,6	21 931,3	17 734,8	3 415,6	19 855,2	10 264,2	8 911,6	29 641,0	7 048,1	22 451,3
mar.	174 736,3	164 606,8	74 105,6	23 398,1	19 037,3	3 572,1	19 928,5	10 309,8	8 926,5	30 779,0	7 420,6	23 213,4
apr.	178 799,8	168 734,1	76 591,9	24 261,3	19 867,7	3 665,6	20 368,0	10 731,6	8 957,1	31 962,7	7 824,5	23 986,1
mai	182 458,5	171 834,3	78 391,9	24 874,1	20 248,0	3 859,5	20 620,1	10 966,1	8 979,5	32 897,8	8 225,5	24 519,1
iun.	189 246,2	178 180,3	80 043,9	25 183,8	20 780,1	3 527,3	21 113,0	10 869,9	9 428,2	33 747,1	8 401,3	25 089,4
iul.	189 915,4	178 692,2	81 988,9	25 718,5	21 078,0	3 706,4	21 398,8	10 813,7	9 748,9	34 871,5	8 765,3	25 842,6
aug.	194 993,1	183 629,9	83 498,0	26 161,1	21 273,9	3 937,8	21 638,2	11 003,1	9 810,2	35 698,6	8 921,0	26 501,3
sep.	205 695,8	194 174,1	85 318,5	26 775,7	21 783,1	4 064,3	22 036,2	11 304,6	9 948,6	36 506,6	9 197,3	27 003,7
oct.	205 070,3	193 063,6	85 852,8	26 909,8	21 932,7	4 191,9	22 095,8	11 360,4	9 932,6	36 847,3	9 199,4	27 253,4
nov.	208 235,0	195 131,0	85 504,1	26 481,5	21 584,0	4 219,1	22 263,4	11 637,2	9 891,8	36 759,2	9 203,0	27 188,7
dec.	215 260,9	198 055,7	83 643,2	25 473,7	20 529,0	4 254,4	21 805,8	11 261,6	9 765,1	36 363,7	9 079,5	26 921,4
2009 ian.	228 260,0	206 435,7	83 767,7	26 143,4	21 169,1	4 293,1	21 664,8	11 304,6	9 620,1	35 959,5	9 027,4	26 672,8
feb.	231 721,7	206 890,1	83 753,7	26 532,3	21 531,8	4 315,5	21 427,9	11 197,3	9 513,9	35 793,4	9 008,5	26 554,2
mar.	231 924,9	202 617,0	83 033,6	26 369,6	21 294,1	4 392,9	21 193,2	10 946,7	9 372,7	35 470,8	8 919,7	26 325,8
apr.	232 329,8	200 553,8	82 602,4	26 502,3	21 403,9	4 452,0	20 782,7	10 623,7	9 305,7	35 317,4	8 840,3	26 259,9
mai	232 266,4	199 079,5	81 925,1	25 779,0	21 048,6	4 219,9	20 970,3	10 523,4	9 650,8	35 175,8	8 797,0	26 164,1
iun.	234 796,5	198 056,3	80 929,0	25 318,7	20 564,6	4 249,8	20 949,0	10 561,3	9 603,4	34 661,2	8 699,1	25 753,5
iul.	242 891,6	197 904,9	79 924,1	24 909,6	20 110,5	4 306,2	20 394,4	10 365,3	9 426,6	34 620,1	8 609,3	25 765,8
aug.	243 380,1	198 682,8	79 744,6	25 036,7	20 179,5	4 415,8	20 262,0	10 304,9	9 364,9	34 445,9	8 552,4	25 667,4
sep.	241 918,5	198 914,7	80 150,9	25 845,4	20 746,5	4 675,3	19 999,4	10 202,3	9 175,1	34 306,2	8 440,7	25 548,7

Perioada	CREDIT NEGUVERNAMENTAL (continuare)										GUVERNAMENTAL*
	în valută										
	Total	pe termen scurt			pe termen mediu			pe termen lung			
		Total	din care:		Total	din care:		Total	din care:		
societăți nefinanciare	gospodăriile ale populației		societăți nefinanciare	gospodăriile ale populației		societăți nefinanciare	gospodăriile ale populației				
2005 dec.	32 714,7	10 195,9	9 236,7	471,2	11 683,6	7 337,5	2 803,8	10 835,2	3 867,3	6 147,6	3 296,6
2006 ian.	32 188,7	9 949,2	8 992,1	492,1	11 015,6	6 926,1	2 591,0	11 223,8	3 559,4	6 455,6	3 115,5
feb.	31 414,8	9 756,6	8 833,0	476,2	10 435,5	6 591,6	2 467,7	11 222,7	3 591,6	6 447,6	3 017,4
mar.	32 624,1	10 107,1	9 214,0	520,7	10 550,5	6 634,0	2 456,1	11 966,4	3 805,3	6 867,3	2 857,1
apr.	33 005,0	10 239,9	9 320,5	546,4	10 427,1	6 671,6	2 383,0	12 337,9	3 923,9	7 080,8	2 632,3
mai	34 623,9	10 226,6	9 232,5	583,7	10 448,2	6 965,9	2 421,5	13 949,2	4 348,9	7 997,1	2 407,4
iun.	36 355,4	10 489,9	9 529,8	627,8	10 847,7	7 268,8	2 459,7	15 017,9	4 758,4	8 802,0	2 367,6
iul.	37 306,8	10 683,3	9 690,9	650,3	10 832,7	7 352,4	2 468,5	15 790,9	5 140,7	9 531,9	2 434,3
aug.	38 533,4	10 528,8	9 554,3	638,8	11 116,7	7 555,2	2 483,2	16 887,9	5 408,3	10 342,6	2 391,9
sep.	39 960,4	11 065,2	10 043,1	697,6	11 203,5	7 931,9	2 518,6	17 691,8	5 940,0	11 136,5	2 346,9
oct.	42 022,0	11 759,1	10 666,8	721,2	11 251,7	8 027,6	2 478,3	19 011,3	6 456,2	12 004,6	2 417,4
nov.	43 003,6	11 975,0	10 879,8	720,7	11 271,5	8 095,2	2 438,1	19 757,2	6 700,0	12 480,7	2 359,3
dec.	43 741,2	11 702,4	10 556,2	741,1	11 563,1	8 409,8	2 449,2	20 475,7	6 876,3	12 996,0	3 545,8
2007 ian.	44 906,3	10 207,7	9 817,0	238,7	11 708,6	8 101,4	2 217,6	22 990,0	8 227,0	14 059,6	7 099,8
feb.	46 016,1	10 421,8	9 931,1	318,2	11 748,9	8 094,5	2 195,3	23 845,4	8 412,4	14 777,5	5 725,2
mar.	47 942,5	10 642,5	10 048,6	303,1	12 064,1	8 404,4	2 231,9	25 235,9	8 821,6	15 747,6	6 614,6
apr.	49 595,6	11 014,0	10 370,2	311,0	12 134,1	8 691,1	2 019,2	26 447,5	9 127,5	16 652,4	7 614,5
mai	51 163,4	11 095,5	10 441,2	316,0	12 574,7	9 112,5	2 113,5	27 493,2	9 510,1	17 465,9	7 821,9
iun.	51 841,7	11 044,5	10 406,2	317,5	12 068,9	8 827,6	2 116,4	28 728,3	9 547,1	18 679,1	8 393,7
iul.	55 840,3	11 476,1	10 816,2	331,9	12 720,5	9 390,9	2 189,0	31 643,7	9 998,5	21 124,4	8 080,9
aug.	61 842,1	12 434,9	11 740,6	360,4	13 708,7	10 181,5	2 321,8	35 698,5	10 837,4	24 315,0	8 386,7
sep.	66 413,1	13 367,8	12 580,8	426,3	14 217,9	10 710,3	2 316,0	38 827,5	11 543,0	26 728,0	8 648,6
oct.	68 629,7	13 580,9	12 750,9	425,8	14 073,1	10 498,7	2 350,8	40 975,8	11 988,2	28 401,6	8 879,3
nov.	74 845,4	14 312,2	13 477,2	494,1	15 006,7	11 342,0	2 509,0	45 526,5	13 028,4	31 888,1	9 373,8
dec.	80 467,8	14 707,7	13 747,3	583,1	16 214,2	12 388,1	2 624,9	49 545,8	14 243,2	34 727,0	9 570,6
2008 ian.	84 917,6	15 178,9	14 215,7	593,5	17 201,8	13 251,4	2 720,3	52 536,9	15 049,3	36 888,0	9 611,6
feb.	86 913,3	15 210,6	14 219,4	593,2	17 131,9	13 253,6	2 665,8	54 570,8	15 311,4	38 635,6	10 260,4
mar.	90 501,1	16 016,3	14 938,9	664,2	17 532,5	13 648,0	2 694,4	56 952,3	15 738,2	40 571,4	10 129,5
apr.	92 142,1	16 164,9	15 026,2	722,7	17 586,9	13 777,1	2 663,9	58 390,4	16 014,1	41 739,7	10 065,7
mai	93 442,4	16 532,9	15 310,4	791,6	17 536,4	13 742,1	2 655,1	59 373,1	16 281,4	42 446,7	10 624,1
iun.	98 136,3	17 374,1	16 112,3	775,8	18 220,4	14 184,9	2 826,3	62 541,8	16 552,4	45 271,1	11 065,9
iul.	96 703,4	16 742,4	15 507,7	757,7	17 712,9	13 753,2	2 789,6	62 248,1	16 565,2	44 977,5	11 223,1
aug.	100 131,9	17 539,9	16 298,1	750,4	18 145,5	14 074,3	2 890,9	64 446,6	17 052,0	46 667,8	11 363,2
sep.	108 855,6	19 444,4	18 130,1	779,3	19 652,5	15 221,4	3 178,2	69 758,8	17 944,5	51 073,3	11 521,6
oct.	107 210,8	19 465,0	18 335,1	742,3	19 159,1	14 944,8	3 005,1	68 586,8	17 256,7	50 639,8	12 006,7
nov.	109 626,9	19 973,6	18 868,1	709,8	19 566,4	15 262,2	3 059,0	70 086,9	17 634,6	51 756,8	13 104,0
dec.	114 412,5	20 169,2	19 092,6	685,5	20 560,8	16 052,4	3 177,9	73 682,5	18 514,3	54 400,3	17 205,2
2009 ian.	122 668,0	21 694,7	20 549,4	728,9	21 950,0	17 182,4	3 382,1	79 023,3	19 928,1	58 278,4	21 824,3
feb.	123 136,4	21 936,5	20 769,5	752,8	21 855,0	17 186,1	3 357,2	79 344,9	20 164,6	58 395,5	24 831,6
mar.	119 583,5	21 122,1	20 042,7	722,4	20 817,6	16 309,6	3 259,7	77 643,8	19 735,5	57 153,2	29 307,9
apr.	117 951,4	21 213,4	20 171,1	700,4	20 193,2	15 798,1	3 203,8	76 544,9	19 539,2	56 254,5	31 776,0
mai	117 154,5	20 810,2	19 813,4	663,5	20 037,0	15 707,9	3 182,8	76 307,3	19 548,5	56 019,1	33 186,9
iun.	117 127,4	20 282,9	19 317,4	635,6	20 256,7	15 956,8	3 189,4	76 587,8	19 706,9	56 155,4	36 740,2
iul.	117 980,8	20 212,7	19 257,5	620,1	20 468,1	16 265,1	3 173,7	77 300,0	20 421,6	56 161,1	44 986,7
aug.	118 938,2	20 166,3	19 213,9	628,5	20 946,9	16 806,2	3 152,8	77 824,9	20 787,5	56 342,1	44 697,3
sep.	118 763,7	19 850,2	18 878,2	649,8	20 969,4	16 966,3	3 060,8	77 944,2	20 930,3	56 345,3	43 003,8

*) inclusiv titlurile de valoare negociabile.

Notă: Începând cu luna ianuarie 2007 indicatorii monetari se determină în baza Normei BNR nr.13/2006.

Serile de date statistice aferente perioadei 2005 - 2006 sunt retratate pentru a se asigura comparabilitatea.

7.2. Depozitele clienților neguvernamentali

(milioane lei; sfârșitul perioadei)

Perioada	Total	în lei	în valută	Total, din care:					
				Depozite ale gospodăriilor populației			Depozite ale societăților nefinanciare		
				Total	în lei	în valută	Total	în lei	în valută
2005 dec.	74 802,4	48 919,3	25 883,2	34 227,6	22 014,7	12 213,0	35 577,1	23 497,6	12 079,5
2006 ian.	74 605,2	48 455,5	26 149,7	34 439,0	22 332,3	12 106,7	34 792,4	22 326,1	12 466,3
feb.	74 368,0	48 132,8	26 235,2	34 619,6	22 565,2	12 054,5	35 076,5	22 225,6	12 850,9
mar.	75 898,5	49 491,7	26 406,9	34 868,4	22 645,0	12 223,4	36 272,8	23 459,8	12 813,0
apr.	75 415,3	48 921,3	26 494,1	35 437,3	22 805,4	12 632,0	35 308,2	22 796,9	12 511,2
mai	78 998,0	51 776,4	27 221,6	36 253,2	23 397,3	12 855,9	37 853,8	24 941,7	12 912,1
iun.	81 339,8	53 462,4	27 877,4	37 377,8	24 130,8	13 247,0	39 069,8	25 851,3	13 218,6
iul.	81 808,9	53 384,9	28 424,0	38 021,0	24 581,0	13 440,0	38 569,0	24 957,2	13 611,8
aug.	84 185,0	55 073,6	29 111,4	38 507,6	24 617,2	13 890,4	40 341,2	26 686,7	13 654,4
sep.	84 761,0	56 048,8	28 712,2	39 254,9	24 818,2	14 436,8	40 500,9	27 575,4	12 925,5
oct.	86 502,8	56 707,4	29 795,5	40 041,0	25 179,9	14 861,1	41 212,8	27 724,7	13 488,1
nov.	87 835,6	58 396,1	29 439,5	41 114,3	26 250,2	14 864,1	41 670,6	28 446,5	13 224,1
dec.	96 402,2	65 245,8	31 156,5	44 124,0	28 174,3	15 949,7	46 572,2	32 923,5	13 648,7
2007 ian.	94 386,7	64 903,0	29 483,7	46 963,2	30 461,6	16 501,6	42 085,6	29 874,5	12 211,2
feb.	95 993,9	65 354,4	30 639,5	48 805,4	31 655,9	17 149,5	41 764,0	29 063,7	12 700,2
mar.	98 532,1	67 256,2	31 275,9	50 533,7	33 049,5	17 484,3	42 516,5	29 520,7	12 995,8
apr.	98 850,1	67 896,3	30 953,8	51 504,7	33 798,7	17 706,0	41 542,9	29 170,0	12 372,9
mai	98 229,1	67 256,5	30 972,6	52 042,1	34 137,5	17 904,6	40 614,0	28 427,3	12 186,8
iun.	100 432,1	70 144,5	30 287,6	53 185,4	35 770,0	17 415,3	41 358,6	29 305,1	12 053,5
iul.	103 818,3	72 503,1	31 315,2	55 272,2	37 161,0	18 111,2	42 423,3	30 144,4	12 278,9
aug.	108 010,5	75 035,5	32 975,0	56 880,5	37 452,3	19 428,2	44 544,0	32 211,3	12 332,7
sep.	109 658,5	75 204,2	34 454,3	58 546,2	37 722,2	20 824,0	44 798,3	32 155,7	12 642,6
oct.	112 385,2	76 353,4	36 031,9	59 697,2	38 451,6	21 245,6	46 381,6	32 811,9	13 569,8
nov.	118 642,0	80 149,5	38 492,5	63 199,0	40 149,0	23 050,1	49 110,8	34 798,8	14 312,0
dec.	129 058,2	87 651,1	41 407,0	67 315,6	42 415,1	24 900,4	54 862,3	39 867,5	14 994,9
2008 ian.	129 194,3	85 726,0	43 468,3	69 332,5	43 303,1	26 029,4	53 341,7	37 432,4	15 909,3
feb.	130 993,6	86 564,6	44 429,0	71 651,3	44 706,2	26 945,1	53 056,2	36 999,9	16 056,3
mar.	133 549,7	89 100,5	44 449,2	73 273,2	45 846,6	27 426,6	54 203,4	38 501,9	15 701,5
apr.	137 341,3	88 466,4	48 874,9	75 182,8	46 943,3	28 239,6	55 895,4	36 564,8	19 330,5
mai	137 317,3	90 054,9	47 262,4	75 971,7	48 103,8	27 867,9	54 759,6	36 712,3	18 047,2
iun.	140 789,5	92 797,7	47 991,9	77 929,6	49 655,3	28 274,3	55 944,0	37 782,7	18 161,3
iul.	140 370,4	92 353,3	48 017,1	78 162,7	49 894,1	28 268,6	55 235,1	37 096,8	18 138,2
aug.	141 334,3	93 518,7	47 815,6	79 028,4	49 895,1	29 133,3	55 474,4	38 195,7	17 278,7
sep.	145 450,5	95 469,4	49 981,2	81 085,1	50 316,2	30 769,0	57 170,0	39 619,2	17 550,8
oct.	140 657,7	91 541,5	49 116,1	78 611,0	49 980,7	28 630,3	54 856,0	36 173,5	18 682,6
nov.	142 079,9	92 619,8	49 460,0	79 465,5	50 716,6	28 748,9	54 797,3	36 199,0	18 598,3
dec.	151 371,9	98 744,1	52 627,8	82 879,7	52 394,3	30 485,4	59 487,7	39 765,8	19 722,0
2009 ian.	154 119,5	95 738,2	58 381,3	87 799,0	54 507,8	33 291,2	56 895,4	34 840,8	22 054,5
feb.	154 347,1	96 230,4	58 116,7	89 425,2	56 001,1	33 424,1	55 191,8	33 812,3	21 379,5
mar.	154 109,1	96 887,7	57 221,4	90 145,9	57 269,2	32 876,6	54 482,5	33 778,8	20 703,7
apr.	154 554,1	97 849,6	56 704,5	91 187,9	58 572,4	32 615,4	53 329,1	32 852,3	20 476,8
mai	155 370,9	99 151,0	56 219,9	91 511,7	58 863,3	32 648,4	53 674,6	33 767,4	19 907,2
iun.	158 055,4	101 746,1	56 309,3	93 153,7	60 044,1	33 109,5	53 877,2	34 777,8	19 099,4
iul.	158 634,1	101 459,3	57 174,9	93 903,1	60 100,0	33 803,1	54 008,7	34 568,6	19 440,1
aug.	161 392,1	102 849,5	58 542,6	94 365,3	59 759,5	34 605,8	56 064,5	36 360,5	19 704,1
sep.	161 695,9	100 614,7	61 081,2	94 271,2	59 014,9	35 256,3	56 056,7	34 947,1	21 109,7

Notă: Începând cu luna ianuarie 2007 indicatorii monetari se determină în baza Normei BNR nr.13/2006.

Seriile de date statistice aferente perioadei 2005 - 2006 sunt retratate pentru a se asigura comparabilitatea.

7.3. Depozitele gospodăriilor populației

(milioane lei; sfârșitul perioadei)

Perioada	Total	Depozite overnight				Depozite la termen			
		Total	în lei	în euro	în alte valute	Total	în lei		
							Total	cu scadența până la 1 an inclusiv	cu scadența mai mare de 1 an
2008 sep.	81 085,1	38 161,6	24 224,0	12 893,3	1 044,4	42 922,9	26 091,6	23 217,7	2 873,8
oct.	78 611,0	37 453,9	24 255,1	12 030,6	1 168,2	41 108,1	25 676,6	23 117,5	2 559,1
nov.	79 465,5	37 624,6	24 548,3	11 935,3	1 140,9	41 812,6	26 139,9	23 483,4	2 656,5
dec.	82 879,7	36 889,8	24 383,9	11 462,8	1 043,1	45 961,6	27 982,1	25 129,1	2 853,1
2009 ian.	87 799,0	33 657,8	22 852,3	9 791,8	1 013,7	54 115,9	31 630,3	28 404,4	3 225,9
feb.	89 425,2	31 852,6	21 702,0	9 155,1	995,5	57 541,2	34 267,7	30 799,3	3 468,4
mar.	90 145,9	30 207,3	20 656,2	8 569,9	981,2	59 914,7	36 589,2	33 097,8	3 491,4
apr.	91 187,9	29 572,0	20 258,8	8 316,1	997,1	61 602,8	38 300,6	34 839,6	3 461,0
mai	91 511,7	28 906,1	19 680,3	8 263,5	962,3	62 592,3	39 169,8	35 883,3	3 286,4
iun.	93 153,7	29 668,5	20 253,3	8 430,7	984,5	63 474,4	39 780,1	36 652,3	3 127,8
iul.	93 903,1	29 374,0	19 826,2	8 575,3	972,5	64 519,6	40 264,2	37 215,4	3 048,8
aug.	94 365,3	29 434,3	19 794,5	8 672,0	967,7	64 930,6	39 964,6	36 944,3	3 020,3
sep.	94 271,2	28 281,8	18 346,3	8 966,3	969,2	65 989,1	40 668,2	37 629,1	3 039,1

Perioada	Depozite la termen (continuare)						Depozite rambursabile după notificare	Împrumuturi din operațiuni repo
	în euro			în alte valute				
	Total	cu scadența până la 1 an inclusiv	cu scadența mai mare de 1 an	Total	cu scadența până la 1 an inclusiv	cu scadența mai mare de 1 an		
2008 sep.	14 209,1	13 876,9	332,2	2 622,3	2 505,9	116,4	–	0,6
oct.	12 936,5	12 644,4	292,2	2 495,0	2 378,2	116,8	–	49,0
nov.	13 200,5	12 904,0	296,4	2 472,2	2 356,7	115,6	–	28,3
dec.	15 446,6	15 157,5	289,1	2 532,9	2 423,1	109,8	–	28,3
2009 ian.	19 606,4	19 302,1	304,3	2 879,2	2 756,3	122,9	–	25,2
feb.	20 447,3	20 158,5	288,8	2 826,2	2 707,3	118,9	–	31,4
mar.	20 654,6	20 401,8	252,8	2 670,9	2 562,3	108,6	–	23,8
apr.	20 691,4	20 451,9	239,4	2 610,8	2 506,6	104,2	–	13,1
mai	20 941,8	20 703,3	238,6	2 480,7	2 384,3	96,5	–	13,2
iun.	21 201,5	20 947,7	253,8	2 492,8	2 401,9	90,9	–	10,7
iul.	21 737,8	21 420,9	316,9	2 517,5	2 427,4	90,1	–	9,6
aug.	22 460,0	22 051,4	408,5	2 506,1	2 409,8	96,2	–	0,3
sep.	22 873,9	22 404,0	469,9	2 446,9	2 356,4	90,6	–	0,3

7.4. Depozitele societăților nefinanciare, instituțiilor financiare nemonetare, administrației publice și nerezidenților

(milioane lei; sfârșitul perioadei)

Perioada	DEPOZITE SOCIETĂȚI NEFINANCIARE								
	Total	Depozite overnight				Depozite la termen			
		Total	în lei	în euro	în alte valute	Total	în lei		
						Total	cu scadența până la 1 an inclusiv	cu scadența mai mare de 1 an	
2008 sep.	57 170,0	28 410,4	20 684,9	6 461,1	1 264,5	28 759,6	18 934,3	17 855,0	1 079,3
oct.	54 856,0	27 561,7	18 546,8	7 634,7	1 380,2	27 158,6	17 490,9	16 449,3	1 041,6
nov.	54 797,3	27 126,0	19 076,3	6 857,6	1 192,1	27 550,7	17 002,0	15 926,6	1 075,4
dec.	59 487,7	27 837,8	20 362,3	6 280,7	1 194,9	31 537,7	19 291,3	18 247,4	1 043,9
2009 ian.	56 895,4	26 823,4	17 552,5	7 737,0	1 534,0	30 034,2	17 250,6	16 239,2	1 011,4
feb.	55 191,8	25 257,5	16 834,5	7 010,3	1 412,7	29 906,6	16 950,1	15 949,5	1 000,6
mar.	54 482,5	24 480,2	16 159,6	6 846,4	1 474,2	29 979,7	17 596,6	16 587,8	1 008,8
apr.	53 329,1	23 722,9	15 657,1	6 629,4	1 436,4	29 586,0	17 175,0	16 101,9	1 073,1
mai	53 674,6	23 954,1	16 283,6	6 328,8	1 341,6	29 707,3	17 470,5	16 419,2	1 051,3
iun.	53 877,2	24 848,1	17 207,4	6 335,3	1 305,3	29 021,8	17 563,1	16 574,4	988,7
iul.	54 008,7	24 453,0	16 910,1	6 380,5	1 162,4	29 555,7	17 658,5	16 659,6	998,8
aug.	56 064,5	26 299,0	18 482,9	6 553,1	1 263,0	29 762,0	17 874,0	16 863,2	1 010,8
sep.	56 056,7	25 655,0	17 396,9	7 003,0	1 255,1	30 401,7	17 550,1	16 517,2	1 033,0

Perioada	DEPOZITE SOCIETĂȚI NEFINANCIARE (continuare)							Depozite rambursabile după notificare	Împrumuturi din operațiuni repo
	Depozite la termen (continuare)								
	în euro			în alte valute					
Total	cu scadența până la 1 an inclusiv	cu scadența mai mare de 1 an	Total	cu scadența până la 1 an inclusiv	cu scadența mai mare de 1 an				
2008 sep.	8 883,2	8 218,7	664,5	942,1	839,2	102,9	–	–	
oct.	8 738,9	8 076,6	662,3	928,7	807,4	121,4	–	135,7	
nov.	9 595,6	8 913,7	682,0	953,0	820,6	132,4	–	120,7	
dec.	10 947,2	10 209,8	737,3	1 299,3	1 199,7	99,5	–	112,2	
2009 ian.	11 404,1	10 650,1	754,0	1 379,5	1 282,1	97,4	–	37,8	
feb.	11 545,3	10 835,5	709,8	1 411,3	1 315,0	96,2	–	27,6	
mar.	10 998,4	10 299,8	698,6	1 384,7	1 294,4	90,4	–	22,6	
apr.	11 130,7	10 417,9	712,8	1 280,3	1 192,2	88,1	–	20,2	
mai	11 026,2	10 324,8	701,4	1 210,6	1 130,0	80,6	–	13,3	
iun.	10 694,1	10 031,4	662,8	764,6	685,5	79,2	–	7,3	
iul.	10 944,3	10 315,0	629,2	953,0	871,3	81,7	–	–	
aug.	10 998,2	10 360,0	638,2	889,8	841,4	48,4	–	3,5	
sep.	11 891,0	11 281,0	609,9	960,6	919,1	41,5	–	–	

Perioada	DEPOZITE INSTITUȚII FINANCIARE NEMONETARE											
	Total	Depozite overnight				Depozite la termen						
		Total	în lei	în euro	în alte valute	Total	în lei			în euro		
							Total	cu scadența până la 1 an inclusiv	cu scadența mai mare de 1 an	Total	cu scadența până la 1 an inclusiv	cu scadența mai mare de 1 an
2008 sep.	7 194,1	1 891,6	1 266,1	548,9	76,6	5 275,8	4 240,0	3 366,2	873,8	1 001,6	883,5	118,1
oct.	7 189,6	1 748,4	1 072,0	617,4	59,0	5 393,5	4 266,6	3 433,9	832,7	1 085,9	957,8	128,2
nov.	7 815,9	1 827,1	1 270,1	502,1	54,9	5 954,9	4 399,2	3 628,6	770,6	1 501,2	1 369,4	131,8
dec.	9 003,4	1 893,8	1 331,6	514,6	47,6	7 057,9	5 199,7	4 458,4	741,4	1 800,8	1 723,9	76,8
2009 ian.	9 424,2	1 847,8	1 169,5	625,9	52,5	7 528,5	5 171,3	4 510,4	660,8	2 297,4	2 168,4	129,1
feb.	9 729,6	2 126,4	1 348,2	701,0	77,2	7 580,0	5 045,0	4 439,9	605,1	2 472,6	2 343,1	129,5
mar.	9 480,2	2 076,3	1 181,2	825,7	69,4	7 374,9	4 629,0	4 255,4	373,6	2 680,0	2 557,6	122,4
apr.	10 036,6	2 060,1	1 289,0	739,4	31,7	7 964,9	5 123,8	4 654,0	469,8	2 780,7	2 661,5	119,2
mai	10 184,1	2 093,2	1 377,0	681,7	34,4	8 079,6	5 131,6	4 684,5	447,0	2 882,8	2 764,9	117,9
iun.	11 024,1	2 286,0	1 384,7	865,9	35,4	8 725,6	5 526,6	5 001,4	525,2	3 135,4	3 016,6	118,8
iul.	10 721,9	2 093,7	1 256,4	802,3	35,1	8 625,6	5 531,3	5 062,7	468,6	3 036,6	2 917,3	119,3
aug.	10 961,9	2 042,7	1 293,5	706,6	42,6	8 919,1	5 435,7	4 960,9	474,8	3 416,8	3 307,1	109,7
sep.	11 367,6	2 183,4	1 371,2	779,7	32,6	9 184,2	5 281,2	4 798,6	482,6	3 835,6	3 728,5	107,1

Perioada	DEPOZITE INSTITUȚII FINANCIARE NEMONETARE (continuare)					DEPOZITE ADMINISTRAȚIE PUBLICĂ				TOTAL DEPOZITE NEREZI- DENȚI
	Depozite la termen (continuare) în alte valute			Depozite rambur- sabile după notificare	Împrumu- turi din opera- țiuni repo	Total	Adminis- trația centrală	Adminis- trația locală	Adminis- trația sistemelor de asigurări sociale	
	Total	cu scadența până la 1 an inclusiv	cu scadența mai mare de 1 an							
2008 sep.	34,3	25,3	9,0	–	26,7	17 833,4	16 406,2	1 425,2	2,0	96 035,6
oct.	41,0	31,6	9,4	–	47,7	18 283,5	16 881,5	1 399,7	2,3	100 675,4
nov.	54,6	45,3	9,2	–	33,9	14 657,4	13 165,3	1 489,7	2,3	104 579,8
dec.	57,4	45,4	12,1	–	51,7	11 855,3	10 282,0	1 570,8	2,5	108 981,9
2009 ian.	59,8	46,6	13,1	–	47,9	16 946,9	15 319,1	1 625,5	2,4	111 970,7
feb.	62,4	49,3	13,1	–	23,2	18 588,4	16 864,5	1 721,5	2,4	112 952,1
mar.	65,9	53,7	12,3	–	29,0	17 442,2	15 735,1	1 704,6	2,6	112 177,1
apr.	60,4	48,5	11,9	–	11,6	18 669,0	16 962,4	1 703,9	2,6	110 241,2
mai	65,3	54,4	10,9	–	11,3	16 172,7	14 460,1	1 710,6	2,0	124 378,7
iun.	63,7	53,0	10,7	–	12,4	14 418,2	12 790,0	1 626,0	2,2	124 707,0
iul.	57,7	49,9	7,8	–	2,6	27 676,2	26 066,2	1 607,7	2,4	122 954,9
aug.	66,7	59,2	7,4	–	–	25 250,2	23 880,4	1 367,4	2,4	123 092,1
sep.	67,4	60,4	7,0	–	–	26 121,6	24 787,2	1 332,0	2,4	128 443,1

7.5. Creditul acordat gospodăriilor populației

(milioane lei; sfârșitul perioadei)

Perioada	Total	în funcție de valută			în funcție de destinație și valută			
		în lei	în euro	în alte valute	Credite pentru consum			
					Total	în lei	în euro	în alte valute
2008 sep.	96 047,4	41 016,6	43 540,8	11 490,0	72 045,3	37 979,7	27 043,2	7 022,4
oct.	95 765,2	41 377,9	42 451,5	11 935,7	71 960,7	38 310,5	26 353,8	7 296,4
nov.	96 825,2	41 299,7	43 881,4	11 644,2	72 564,3	38 239,3	27 231,5	7 093,5
dec.	99 204,7	40 940,9	45 812,4	12 451,3	73 694,6	37 880,9	28 293,1	7 520,5
2009 ian.	102 975,3	40 585,9	48 997,8	13 391,5	75 793,5	37 539,6	30 183,9	8 070,1
feb.	102 889,1	40 383,7	49 096,0	13 409,5	75 999,9	37 342,2	30 314,2	8 343,5
mar.	101 226,6	40 091,4	48 223,5	12 911,7	74 787,9	37 050,3	29 703,1	8 034,5
apr.	100 176,3	40 017,6	47 493,5	12 665,2	73 924,7	36 973,8	29 103,9	7 847,0
mai	99 900,0	40 034,7	47 328,2	12 537,2	74 330,7	37 114,4	29 030,7	8 185,6
iun.	99 587,1	39 606,7	47 511,1	12 469,3	73 901,0	36 721,7	29 042,3	8 137,0
iul.	99 453,5	39 498,5	47 569,1	12 385,8	73 747,0	36 633,6	29 034,7	8 078,7
aug.	99 571,5	39 448,1	47 647,1	12 476,2	73 738,5	36 599,7	28 999,6	8 139,1
sep.	99 455,0	39 399,0	47 644,0	12 412,0	73 453,7	36 572,2	28 780,5	8 101,0

Perioada	în funcție de destinație și valută (continuare)							
	Credite pentru locuințe				Credite pentru alte scopuri			
	Total	în lei	în euro	în alte valute	Total	în lei	în euro	în alte valute
2008 sep.	19 085,8	1 604,8	14 284,1	3 196,9	4 916,3	1 432,1	2 213,5	1 270,7
oct.	19 142,8	1 629,6	14 275,9	3 237,3	4 661,6	1 437,8	1 821,9	1 402,0
nov.	19 730,1	1 638,7	14 919,5	3 172,0	4 530,8	1 421,7	1 730,5	1 378,7
dec.	20 898,6	1 646,7	15 825,9	3 425,9	4 611,5	1 413,2	1 693,4	1 504,9
2009 ian.	22 349,6	1 646,5	16 994,8	3 708,2	4 832,2	1 399,8	1 819,1	1 613,2
feb.	22 029,2	1 645,6	16 944,7	3 438,9	4 860,0	1 395,8	1 837,1	1 627,1
mar.	21 655,7	1 646,3	16 702,3	3 307,2	4 783,0	1 394,8	1 818,1	1 570,0
apr.	21 506,9	1 658,0	16 582,4	3 266,5	4 744,7	1 385,7	1 807,3	1 551,7
mai	22 133,0	1 738,9	16 665,7	3 728,4	3 436,3	1 181,4	1 631,8	623,1
iun.	22 283,7	1 739,1	16 832,3	3 712,2	3 402,3	1 145,9	1 636,4	620,0
iul.	22 321,3	1 737,6	16 893,4	3 690,3	3 385,2	1 127,3	1 641,0	616,9
aug.	22 456,1	1 734,5	17 004,2	3 717,5	3 376,9	1 114,0	1 643,2	619,7
sep.	22 641,4	1 725,7	17 221,8	3 693,9	3 359,8	1 101,1	1 641,7	617,0

7.6. Creditul acordat societăților nefinanciare, instituțiilor financiare nemonetare, administrației publice și nerezidenților

(milioane lei; sfârșitul perioadei)

Perioada	CREDITE ACORDATE SOCIETĂȚILOR NEFINANCIARE												
	Total	Credite în lei					Credite în euro				Credite în alte valute		
		Total	cu scadența			Total	cu scadența			Total	cu scadența		
			până la 1 an inclusiv	mai mare de 1 an și până la 5 ani inclusiv	mai mare de 5 ani		până la 1 an inclusiv	mai mare de 1 an și până la 5 ani inclusiv	mai mare de 5 ani		până la 1 an inclusiv	mai mare de 1 an și până la 5 ani inclusiv	mai mare de 5 ani
2008 sep.	93 581,0	42 285,0	21 783,1	11 304,6	9 197,3	46 305,6	15 300,9	14 011,6	16 993,2	4 990,4	2 829,2	1 209,9	951,3
oct.	93 029,1	42 492,5	21 932,7	11 360,4	9 199,4	44 963,4	15 155,9	13 619,6	16 187,9	5 573,2	3 179,2	1 325,2	1 068,8
nov.	94 189,1	42 424,2	21 584,0	11 637,2	9 203,0	46 295,6	15 738,8	13 967,8	16 589,0	5 469,3	3 129,4	1 294,4	1 045,6
dec.	94 529,2	40 870,0	20 529,0	11 261,6	9 079,5	48 941,8	16 523,1	14 830,5	17 588,3	4 717,4	2 569,5	1 221,9	926,1
2009 ian.	99 161,0	41 501,0	21 169,1	11 304,6	9 027,4	52 456,5	17 686,8	15 843,0	18 926,8	5 203,4	2 862,7	1 339,4	1 001,4
feb.	99 857,8	41 737,6	21 531,8	11 197,3	9 008,5	52 942,2	17 905,8	15 879,0	19 157,5	5 178,0	2 863,7	1 307,1	1 007,2
mar.	97 248,3	41 160,5	21 294,1	10 946,7	8 919,7	51 434,5	17 556,8	15 089,6	18 788,1	4 653,4	2 485,9	1 220,1	947,4
apr.	96 376,3	40 867,9	21 403,9	10 623,7	8 840,3	51 001,9	17 673,4	14 719,5	18 609,0	4 506,5	2 497,7	1 078,7	930,1
mai	95 438,8	40 369,0	21 048,6	10 523,4	8 797,0	50 881,7	17 495,0	14 728,7	18 658,1	4 188,1	2 318,4	979,2	890,4
iun.	94 806,1	39 825,0	20 564,6	10 561,3	8 699,1	50 881,6	17 152,0	14 902,1	18 827,6	4 099,4	2 165,4	1 054,7	879,3
iul.	95 029,4	39 085,1	20 110,5	10 365,3	8 609,3	51 884,8	17 163,4	15 153,3	19 568,1	4 059,5	2 094,1	1 111,9	853,5
aug.	95 844,5	39 036,9	20 179,5	10 304,9	8 552,4	52 923,3	17 200,5	15 782,5	19 940,3	3 884,3	2 013,4	1 023,7	847,2
sep.	96 164,2	39 389,5	20 746,5	10 202,3	8 440,7	53 077,4	16 943,4	16 112,3	20 021,7	3 697,4	1 934,8	854,0	908,6

Perioada	CREDITE ACORDATE INSTITUȚIILOR FINANCIARE NEMONETARE					CREDITE ACORDATE ADMINISTRAȚIEI PUBLICE				CREDITE ACORDATE NEREZIDENTILOR
	Total	Societăți de asigurări		Alți intermediari financiari*		Total	Administrația centrală	Administrația locală	Administrația sistemelor de asigurări sociale	
		Total	din care: cu scadența până la 1 an inclusiv	Total	din care: cu scadența până la 1 an inclusiv					
2008 sep.	4 545,7	34,6	1,3	4 511,1	1 461,9	5 380,7	1 733,8	3 646,9	0,0	14 156,8
oct.	4 269,4	52,2	22,1	4 217,1	1 150,6	4 776,8	982,9	3 793,9	0,0	20 388,3
nov.	4 116,6	50,9	20,6	4 065,8	1 053,5	4 841,7	1 008,0	3 833,7	0,1	20 478,8
dec.	4 321,8	96,0	61,8	4 225,8	1 019,7	6 249,4	2 334,6	3 914,8	0,1	19 928,6
2009 ian.	4 299,5	98,8	74,1	4 200,7	1 023,6	4 913,5	972,9	3 940,6	0,1	23 654,7
feb.	4 143,2	86,7	61,8	4 056,5	1 037,4	4 961,7	973,0	3 988,6	0,1	28 497,4
mar.	4 142,1	143,7	119,3	3 998,3	920,4	4 951,8	956,6	3 995,2	0,1	27 811,0
apr.	4 001,2	141,7	117,2	3 859,5	871,0	5 047,7	988,2	4 059,5	0,1	28 484,9
mai	3 740,7	45,6	21,2	3 695,0	822,7	5 092,5	1 006,6	4 085,8	0,1	41 556,4
iun.	3 663,2	60,5	36,2	3 602,7	798,0	5 276,6	1 129,3	4 147,2	0,1	38 814,5
iul.	3 422,0	64,4	40,0	3 357,7	788,1	10 038,3	5 718,2	4 320,1	0,1	43 160,8
aug.	3 266,9	67,6	43,4	3 199,3	721,9	10 015,6	5 628,2	4 387,3	0,1	39 839,5
sep.	3 295,5	57,0	33,0	3 238,5	713,0	10 628,4	6 205,8	4 422,5	0,1	38 345,4

*) Include și auxiliarii financiari.

8. SITUAȚIA ACTIVELOR ȘI PASIVELOR BILANȚIERE ALE INSTITUȚIILOR FINANCIARE NEBANCARE ÎNSCRISE ÎN REGISTRUL GENERAL

8.1. Structura bilanțieră în dinamică

(milioane lei; sfârșitul perioadei)

Perioada	Total active/pasive	Active			Pasive		
		credite acordate	depozite plasate	alte active	capital și rezerve	împrumuturi primite	alte pasive
2008 mar.	34 237,6	28 367,6	1 846,7	4 023,2	3 288,9	28 157,0	2 791,7
iun.	37 216,2	30 751,1	1 962,7	4 502,4	3 744,5	30 067,2	3 404,5
sep.	40 834,6	34 088,5	2 206,8	4 539,3	4 001,3	33 533,7	3 299,7
dec.	44 503,1	36 753,5	3 378,9	4 370,7	4 485,1	36 869,8	3 148,2
2009 mar.	44 109,5	35 566,0	3 927,1	4 616,3	4 935,7	36 070,8	3 103,0
iun.	42 725,2	33 539,6	4 097,4	5 088,2	5 423,0	34 377,6	2 924,6

Notă: Datele sunt raportate conform prevederilor Normei BNR nr.12/2007 privind raportarea statistică a activelor și pasivelor bilanțiere ale instituțiilor financiare nebankare. Datele sunt provizorii, urmând a fi definitive la șase luni de la data raportării.

8.2. Structura bilanțieră la 30 iunie 2009 pe tipuri de instituții financiare nebankare înscrise în Registrul general

(milioane lei; sfârșitul perioadei)

Secțiunea din Registrul general	Total	Active			Pasive		
		credite acordate	depozite plasate	alte active	capital și rezerve	împrumuturi primite	alte pasive
Total Regstru general, din care:	42 725,2	33 539,6	4 097,4	5 088,2	5 423,0	34 377,6	2 924,6
Credite de consum	492,1	351,5	31,4	109,2	91,8	324,1	76,2
Credite ipotecare și/sau imobiliare	98,3	92,8	3,5	1,9	27,5	70,4	0,4
Microcreditare	23,4	20,3	1,2	1,9	12,9	9,7	0,7
Finanțarea tranzacțiilor comerciale	17,6	7,7	4,5	5,5	16,5	0,2	1,0
Factoring	7,1	4,1	0,2	2,7	0,1	2,6	4,3
Scontare	-	-	-	-	-	-	-
Forfetare	-	-	-	-	-	-	-
Leasing financiar	10 966,0	8 998,4	467,8	1 499,8	1 215,2	9 035,2	715,6
Emitere de garanții și asumare de angajamente, inclusiv garantarea creditului	330,1	4,6	281,7	43,8	156,2	169,0	4,8
Alte forme de finanțare de natura creditului	-	-	-	-	-	-	-
Activități multiple de creditare	30 790,8	24 060,3	3 307,1	3 423,3	3 902,8	24 766,5	2 121,5

Notă: Datele sunt raportate conform prevederilor Normei BNR nr.12/2007 privind raportarea statistică a activelor și pasivelor bilanțiere ale instituțiilor financiare nebankare. Datele sunt provizorii, urmând a fi definitive la șase luni de la data raportării.

8.3. Credite acordate gospodăriilor populației

(milioane lei; sfârșitul perioadei)

Perioada	Total	Credite în lei	Credite în euro	Credite în alte monede	Credite pentru consum			
					Total	în lei	în euro	în alte monede
2008 mar.	6 444,5	3 280,8	2 688,6	475,1	4 988,0	3 205,8	1 773,0	9,2
iun.	7 213,2	3 608,3	3 030,4	574,5	5 522,5	3 522,5	1 969,8	30,1
sep.	8 038,0	4 031,3	3 324,4	682,3	6 094,5	3 935,9	2 094,6	64,0
dec.	8 315,4	4 057,6	3 484,8	773,1	6 082,0	3 957,2	2 051,7	73,1
2009 mar.	6 857,7	3 965,0	2 738,1	154,6	6 003,2	3 867,5	2 064,1	71,5
iun.	6 583,6	3 763,5	2 676,7	143,3	5 780,2	3 669,4	2 043,4	67,4

Perioada	Credite pentru locuințe				Credite pentru alte scopuri			
	Total	în lei	în euro	în alte monede	Total	în lei	în euro	în alte monede
2008 mar.	1 186,3	27,5	706,9	451,8	270,2	47,4	208,7	14,1
iun.	1 388,3	31,5	825,4	531,4	302,5	54,3	235,2	13,0
sep.	1 531,5	37,9	917,4	576,2	412,0	57,5	312,4	42,1
dec.	1 708,1	37,1	1 018,2	652,8	525,4	63,2	414,9	47,2
2009 mar.	444,6	36,0	333,5	75,1	410,0	61,6	340,4	8,0
iun.	429,7	34,0	326,5	69,2	373,6	60,1	306,8	6,8

Notă: Datele sunt raportate conform prevederilor Normei BNR nr.12/2007 privind raportarea statistică a activelor și pasivelor bilanțiere ale instituțiilor financiare nebankare. Datele sunt provizorii, urmând a fi definitive la șase luni de la data raportării.

8.4. Credite acordate societăților nefinanciare, altor sectoare instituționale* și nerezidenților

(milioane lei; sfârșitul perioadei)

Perioada	Credite acordate societăților nefinanciare								
	Total	în lei				în euro			
		Total	cu scadența până la 1 an inclusiv	cu scadența mai mare de 1 an și până la 5 ani inclusiv	cu scadența mai mare de 5 ani	Total	cu scadența până la 1 an inclusiv	cu scadența mai mare de 1 an și până la 5 ani inclusiv	cu scadența mai mare de 5 ani
2008 mar.	21 408,8	976,8	326,5	569,7	80,6	20 302,3	214,8	17 313,6	2 773,9
iun.	23 054,4	1 147,8	419,5	630,9	97,4	21 763,9	1 295,3	18 273,2	2 195,4
sep.	25 452,3	1 317,8	565,3	644,5	108,1	23 944,8	1 356,1	19 805,5	2 783,2
dec.	27 796,1	1 350,8	587,1	654,0	109,6	26 206,5	1 107,8	21 443,0	3 655,7
2009 mar.	28 128,9	1 489,2	658,4	727,3	103,5	26 404,7	1 031,7	21 345,0	4 027,9
iun.	26 415,7	1 540,6	630,7	803,6	106,3	24 626,6	974,1	19 504,8	4 147,7

Perioada	Credite acordate societăților nefinanciare (continuare)				Credite acordate altor sectoare instituționale				Credite acordate nerezidenților
	în alte monede				Total	în lei	în euro	în alte monede	
	Total	cu scadența până la 1 an inclusiv	cu scadența mai mare de 1 an și până la 5 ani inclusiv	cu scadența mai mare de 5 ani					
2008 mar.	129,8	4,7	84,3	40,7	473,1	44,6	419,7	8,8	41,2
iun.	142,7	1,7	94,7	46,2	452,4	36,7	408,1	7,6	31,0
sep.	189,6	2,1	129,8	57,7	567,0	50,5	508,9	7,6	31,3
dec.	238,8	6,0	128,4	104,4	587,3	62,4	517,4	7,5	54,7
2009 mar.	235,1	3,3	121,4	110,3	577,2	61,4	508,4	7,4	2,2
iun.	248,5	2,9	120,2	125,4	538,3	63,9	468,4	5,9	2,0

*) Cu excepția sectorului gospodăriile populației.

Notă: Datele sunt raportate conform prevederilor Normei BNR nr.12/2007 privind raportarea statistică a activelor și pasivelor bilanțiere ale instituțiilor financiare nebancale. Datele sunt provizorii, urmând a fi definitive la șase luni de la data raportării.

9. RATELE MEDII ALE DOBÂNZII PRACTICATE DE INSTITUȚIILE DE CREDIT**9.1. Depozite la termen în lei****9.1.1. Depozite existente în sold**

(% p.a.)

Perioada	Depozite la termen ale gospodăriilor populației					Depozite la termen ale societăților nefinanciare			
	Total	Durata inițială				Total	Durata inițială		
		până la 1 lună inclusiv	peste 1 lună și până la 3 luni inclusiv	peste 3 luni și până la 6 luni inclusiv	peste 6 luni și până la 12 luni inclusiv		până la 1 lună inclusiv	peste 1 lună și până la 3 luni inclusiv	peste 3 luni și până la 6 luni inclusiv
2005	6,35	5,64	5,57	6,92	8,35	5,27	4,45	5,41	6,29
2006	7,25	7,08	7,19	7,49	7,46	7,03	6,16	7,73	7,93
2007	6,79	6,30	6,99	7,12	7,16	6,76	6,57	7,36	7,35
2008	12,12	11,68	12,93	12,51	9,39	14,81	14,89	17,55	13,51
2008 sep.	9,79	8,80	10,54	10,92	8,96	10,95	11,29	11,73	11,74
oct.	10,27	9,18	10,81	11,96	9,07	12,23	12,81	13,42	11,96
nov.	11,11	10,49	11,71	12,00	9,09	13,46	13,49	16,25	12,65
dec.	12,12	11,68	12,93	12,51	9,39	14,81	14,89	17,55	13,51
2009 ian.	13,27	13,16	14,12	13,53	9,60	15,42	15,57	17,83	15,09
feb.	13,75	13,57	14,70	14,04	9,94	15,71	16,02	18,05	15,52
mar.	14,08	13,80	15,00	14,46	10,26	15,47	15,11	18,32	16,21
apr.	14,01	13,53	14,99	14,80	10,57	14,69	14,15	17,46	16,15
mai	13,66	12,87	14,71	14,91	11,13	13,21	12,35	15,47	15,40
iun.	12,89	11,98	13,95	14,51	10,11	12,09	11,35	13,82	14,23
iul.	11,87	10,72	12,58	13,92	10,57	10,68	9,80	12,16	12,89
aug.	10,84	9,95	11,05	12,71	10,65	9,76	9,02	10,95	11,78
sep.	10,21	9,30	10,15	11,97	10,64	9,26	8,93	10,04	10,50

9.1.2. Depozite noi

(% p.a.)

Perioada	Depozite noi la termen ale gospodăriilor populației					Depozite noi la termen ale societăților nefinanciare			
	Total	Durata inițială				Total	Durata inițială		
		până la 1 lună inclusiv	peste 1 lună și până la 3 luni inclusiv	peste 3 luni și până la 6 luni inclusiv	peste 6 luni și până la 12 luni inclusiv		până la 1 lună inclusiv	peste 1 lună și până la 3 luni inclusiv	peste 3 luni și până la 6 luni inclusiv
2005	5,50	5,47	5,49	6,53	6,01	4,36	3,99	5,66	5,84
2006	7,02	6,91	7,31	7,63	7,45	6,12	5,64	7,53	7,51
2007	6,94	6,50	7,19	7,56	7,06	7,27	7,19	7,48	7,74
2008	15,27	14,77	16,03	14,58	13,04	16,01	15,50	18,08	15,17
2008 sep.	11,15	10,48	11,48	12,10	10,57	12,02	11,99	12,18	12,27
oct.	11,86	11,60	11,82	12,59	11,06	14,15	14,19	14,41	12,57
nov.	14,13	13,71	14,53	14,62	12,03	15,24	14,38	18,13	16,56
dec.	15,27	14,77	16,03	14,58	13,04	16,01	15,50	18,08	15,17
2009 ian.	16,06	16,36	15,91	15,75	14,96	16,68	16,11	18,67	17,32
feb.	16,31	16,44	16,41	15,73	13,73	17,12	16,91	18,39	17,11
mar.	16,21	16,28	16,31	15,66	13,78	16,21	15,42	18,82	17,39
apr.	15,76	15,71	15,92	15,68	14,04	14,61	13,95	16,83	15,39
mai	14,98	14,61	15,32	15,39	14,25	13,30	12,52	14,93	14,26
iun.	13,58	13,18	13,88	13,99	13,68	12,21	11,79	13,10	13,07
iul.	11,91	11,41	11,96	12,95	12,43	10,60	10,18	11,42	11,13
aug.	10,68	10,49	10,58	11,25	10,91	9,60	9,32	10,27	10,86
sep.	10,26	9,96	10,14	11,04	11,32	9,40	9,30	9,83	9,42

Notă: Ratele medii ale dobânzii sunt calculate conform prevederilor Normei BNR nr. 14/2006.

Datele aferente perioadei 2005 - 2006 sunt date comparabile, retratate potrivit prevederilor Normei BNR nr. 14/2006.

Datele anuale sunt aferente lunii decembrie.

9.2. Depozite la termen în euro

9.2.1. Depozite existente în sold

(% p.a.)

Perioada	Depozite la termen ale gospodăriilor populației					Depozite la termen ale societăților nefinanciare				
	Total	Durata inițială				Total	Durata inițială			
		până la 1 lună inclusiv	peste 1 lună și până la 3 luni inclusiv	peste 3 luni și până la 6 luni inclusiv	peste 6 luni și până la 12 luni inclusiv		până la 1 lună inclusiv	peste 1 lună și până la 3 luni inclusiv	peste 3 luni și până la 6 luni inclusiv	
2005	2,92	2,42	2,84	3,40	3,45	2,92	2,33	2,58	2,97	
2006	3,16	2,92	3,11	3,38	3,51	3,31	2,89	2,94	3,24	
2007	3,67	3,25	3,59	4,31	4,13	3,54	3,72	3,77	3,80	
2008	5,36	5,09	5,74	5,31	4,63	6,12	5,87	7,25	6,94	
2008 sep.	4,50	4,02	4,48	5,01	4,90	4,67	4,81	5,07	4,77	
oct.	4,66	4,28	4,71	5,07	4,84	5,04	4,63	6,03	4,83	
nov.	4,81	4,37	5,05	5,09	4,70	5,36	4,65	6,56	6,13	
dec.	5,36	5,09	5,74	5,31	4,63	6,12	5,87	7,25	6,94	
2009 ian.	5,94	5,67	6,40	5,62	4,72	6,04	4,83	7,72	7,30	
feb.	6,06	5,80	6,47	5,85	4,83	5,99	5,01	7,73	6,09	
mar.	6,00	5,79	6,31	5,96	4,86	5,95	5,03	7,16	6,17	
apr.	5,86	5,59	6,08	6,07	5,09	5,56	4,50	6,98	5,40	
mai	5,72	5,19	5,94	6,18	5,24	5,38	4,25	6,23	6,54	
iun.	5,38	4,63	5,55	6,04	5,27	5,05	3,94	5,63	6,22	
iul.	4,86	4,01	4,87	5,67	5,18	4,30	3,45	5,18	5,05	
aug.	4,38	3,64	4,30	5,14	4,98	3,84	3,07	4,44	4,04	
sep.	4,10	3,44	3,93	4,84	4,81	3,46	2,72	4,06	3,77	

9.2.2. Depozite noi

(% p.a.)

Perioada	Depozite noi la termen ale gospodăriilor populației					Depozite noi la termen ale societăților nefinanciare				
	Total	Durata inițială				Total	Durata inițială			
		până la 1 lună inclusiv	peste 1 lună și până la 3 luni inclusiv	peste 3 luni și până la 6 luni inclusiv	peste 6 luni și până la 12 luni inclusiv		până la 1 lună inclusiv	peste 1 lună și până la 3 luni inclusiv	peste 3 luni și până la 6 luni inclusiv	
2005	2,54	2,33	2,79	3,42	2,68	2,30	2,22	2,67	3,35	
2006	2,93	2,86	3,03	3,41	2,93	2,96	2,91	3,02	4,37	
2007	3,66	3,38	3,70	4,57	4,69	3,90	3,97	3,86	3,70	
2008	6,36	5,94	6,66	6,74	5,75	6,32	5,98	7,34	6,07	
2008 sep.	4,64	4,34	4,82	5,18	5,49	5,05	5,03	5,27	5,11	
oct.	5,20	4,97	5,38	5,41	5,39	5,79	4,90	6,59	4,69	
nov.	5,31	4,86	5,69	5,81	5,24	5,56	4,77	6,56	8,66	
dec.	6,36	5,94	6,66	6,74	5,75	6,32	5,98	7,34	6,07	
2009 ian.	6,79	6,38	7,06	7,03	5,77	5,97	4,74	7,88	7,21	
feb.	6,65	6,37	6,93	6,86	5,78	5,30	4,88	7,45	1,93	
mar.	6,43	6,18	6,64	6,72	5,54	5,67	4,67	7,03	6,39	
apr.	6,18	5,89	6,32	6,67	6,66	5,07	4,18	6,47	5,22	
mai	5,86	5,43	6,03	6,49	6,36	4,91	4,07	5,88	5,17	
iun.	5,24	4,76	5,30	5,93	5,90	4,42	4,01	4,90	5,10	
iul.	4,37	4,04	4,43	4,81	4,94	3,56	3,46	3,83	3,79	
aug.	3,94	3,71	4,10	4,12	4,21	3,62	3,12	4,25	3,30	
sep.	3,72	3,44	3,80	4,27	4,09	2,97	2,67	3,37	3,42	

Notă: Ratele medii ale dobânzii sunt calculate conform prevederilor Normei BNR nr.14/2006.

Datele aferente perioadei 2005 - 2006 sunt date comparabile, retratate potrivit prevederilor Normei BNR nr.14/2006.

Datele anuale sunt aferente lunii decembrie.

9.3. Credite în lei**9.3.1. Credite existente în sold**

(% p.a.)

Perioada	Credite acordate gospodăriilor populației				Credite acordate societăților nefinanciare			
	Total	Durata inițială			Total	Durata inițială		
		până la 1 an inclusiv	peste 1 an și până la 5 ani inclusiv	peste 5 ani		până la 1 an inclusiv	peste 1 an și până la 5 ani inclusiv	peste 5 ani
2005	19,62	20,10	21,05	16,05	14,86	14,66	15,63	13,94
2006	15,32	19,33	17,02	13,65	13,34	12,94	13,93	13,04
2007	14,23	21,42	15,44	12,59	11,84	11,95	12,12	11,13
2008	16,59	22,41	17,82	15,22	18,34	18,96	18,23	17,07
2008 sep.	15,38	20,39	16,90	14,06	15,20	15,50	15,36	14,27
oct.	16,05	20,70	17,39	14,83	17,27	17,97	17,04	15,86
nov.	16,34	21,66	17,59	15,05	18,53	19,34	18,28	16,92
dec.	16,59	22,41	17,82	15,22	18,34	18,96	18,23	17,07
2009 ian.	17,00	22,60	18,12	15,68	18,73	19,30	18,59	17,55
feb.	17,07	22,59	18,21	15,76	19,13	19,69	19,07	17,84
mar.	17,18	22,70	18,43	15,81	19,11	19,58	19,17	17,89
apr.	17,39	22,72	18,51	16,08	18,76	18,99	19,09	17,79
mai	17,46	21,79	19,13	16,13	18,01	17,99	18,62	17,30
iun.	17,47	21,82	19,16	16,10	17,46	17,40	17,95	16,98
iul.	17,37	21,29	18,83	16,17	16,63	16,45	17,25	16,28
aug.	17,23	21,26	18,57	16,04	16,11	16,06	16,50	15,75
sep.	17,16	21,40	18,42	15,92	15,84	15,84	16,21	15,39

9.3.2. Credite noi

(% p.a.)

Perioada	Credite noi acordate gospodăriilor populației				Credite noi acordate societăților nefinanciare			
	Total	Durata inițială			Total	Durata inițială		
		până la 1 an inclusiv	peste 1 an și până la 5 ani inclusiv	peste 5 ani		până la 1 an inclusiv	peste 1 an și până la 5 ani inclusiv	peste 5 ani
2005	13,73	19,54	15,13	11,89	13,69	13,48	14,63	13,87
2006	13,86	17,25	16,03	12,51	12,10	11,86	13,03	12,96
2007	11,94	10,65	14,08	11,35	11,62	11,60	11,81	11,55
2008	17,64	18,37	20,38	15,38	19,51	19,73	18,43	18,58
2008 sep.	14,36	16,27	16,36	13,35	15,68	15,76	15,54	15,29
oct.	14,98	16,07	17,50	13,65	19,60	19,69	20,04	17,77
nov.	17,45	18,28	19,88	15,48	20,49	20,55	20,36	19,89
dec.	17,64	18,37	20,38	15,38	19,51	19,73	18,43	18,58
2009 ian.	19,07	17,12	21,18	16,95	21,19	21,30	20,76	19,48
feb.	18,63	16,40	20,14	17,28	20,68	20,68	21,39	19,17
mar.	18,86	17,39	20,31	17,43	20,58	20,66	19,99	20,42
apr.	19,02	18,14	20,70	17,39	19,28	19,05	22,38	20,12
mai	19,69	18,75	20,88	18,50	17,56	17,48	18,89	17,03
iun.	19,19	18,63	20,65	17,61	17,12	16,84	18,86	18,28
iul.	18,20	18,20	19,36	16,96	16,00	15,80	17,00	17,30
aug.	17,95	18,13	19,16	16,75	15,69	15,52	17,00	17,27
sep.	17,83	18,46	19,19	16,57	14,89	14,73	16,83	15,27

Notă: Ratele medii ale dobânzii sunt calculate conform prevederilor Normei BNR nr. 14/2006.

Datele aferente perioadei 2005 - 2006 sunt date comparabile, retratate potrivit prevederilor Normei BNR nr. 14/2006.

Datele anuale sunt aferente lunii decembrie.

9.4. Credite în euro

9.4.1. Credite existente în sold

(% p.a.)

Perioada	Credite acordate gospodăriilor populației				Credite acordate societăților nefinanciare			
	Total	Durata inițială			Total	Durata inițială		
		până la 1 an inclusiv	peste 1 an și până la 5 ani inclusiv	peste 5 ani		până la 1 an inclusiv	peste 1 an și până la 5 ani inclusiv	peste 5 ani
2005	10,23	8,22	11,20	9,88	7,08	6,86	7,37	6,95
2006	9,51	9,48	10,50	9,34	7,45	6,61	7,53	8,22
2007	8,70	8,07	9,99	8,61	7,95	7,31	8,15	8,34
2008	8,65	7,22	8,51	8,69	7,63	6,71	7,94	8,24
2008 sep.	8,67	7,40	8,94	8,68	8,14	7,46	8,30	8,63
oct.	8,71	7,72	8,88	8,72	8,42	7,72	8,62	8,93
nov.	8,72	7,64	8,68	8,75	8,18	7,43	8,41	8,70
dec.	8,65	7,22	8,51	8,69	7,63	6,71	7,94	8,24
2009 ian.	8,54	7,08	8,22	8,59	7,01	5,99	7,35	7,68
feb.	8,42	6,98	7,93	8,48	6,70	5,78	6,98	7,33
mar.	8,33	7,06	7,54	8,40	6,46	5,61	6,79	6,99
apr.	8,26	7,27	7,41	8,34	6,29	5,49	6,62	6,79
mai	8,21	7,34	7,32	8,29	6,21	5,57	6,48	6,61
iun.	8,15	8,09	7,13	8,22	6,19	5,58	6,47	6,54
iul.	8,05	8,24	6,86	8,12	6,09	5,63	6,35	6,30
aug.	7,98	7,99	6,71	8,07	6,00	5,52	6,27	6,20
sep.	7,90	7,60	6,69	7,98	5,94	5,57	6,17	6,09

9.4.2. Credite noi

(% p.a.)

Perioada	Credite noi acordate gospodăriilor populației				Credite noi acordate societăților nefinanciare			
	Total	Durata inițială			Total	Durata inițială		
		până la 1 an inclusiv	peste 1 an și până la 5 ani inclusiv	peste 5 ani		până la 1 an inclusiv	peste 1 an și până la 5 ani inclusiv	peste 5 ani
2005	8,98	10,61	10,48	8,74	6,09	5,75	6,51	7,96
2006	8,58	10,12	9,32	8,42	6,84	6,32	7,22	8,16
2007	7,58	6,30	8,04	7,65	7,57	7,36	7,70	7,68
2008	8,05	8,10	9,08	7,86	7,63	7,57	6,76	9,35
2008 sep.	7,70	7,18	8,14	7,68	8,15	7,83	8,28	8,75
oct.	7,67	9,36	9,93	7,55	8,66	8,35	8,49	9,43
nov.	7,87	9,16	11,61	7,60	7,92	7,73	7,42	9,03
dec.	8,05	8,10	9,08	7,86	7,63	7,57	6,76	9,35
2009 ian.	8,97	11,19	11,33	8,45	6,63	6,82	6,24	6,25
feb.	9,57	10,79	10,60	9,20	7,34	7,32	9,01	6,75
mar.	10,12	9,10	14,21	9,85	6,75	6,65	7,31	6,82
apr.	9,92	9,44	12,35	9,55	6,88	6,78	7,46	6,90
mai	9,25	8,21	11,85	9,09	6,77	6,71	6,17	7,90
iun.	8,83	8,32	10,09	8,77	6,53	6,16	6,95	7,97
iul.	8,46	9,12	9,01	8,36	5,75	5,86	6,68	4,75
aug.	8,05	8,13	9,06	7,98	6,31	6,27	6,11	6,85
sep.	6,47	5,65	9,01	6,44	5,85	5,52	6,43	7,15

Notă: Ratele medii ale dobânzii sunt calculate conform prevederilor Normei BNR nr.14/2006.

Datele aferente perioadei 2005 - 2006 sunt date comparabile, retratate potrivit prevederilor Normei BNR nr.14/2006.

Datele anuale sunt aferente lunii decembrie.

9.5. Depozite în lei pe tipuri de depozite**9.5.1. Depozite existente în sold**

(% p.a.)

Perioada	Depozite ale gospodăriilor populației							Depozite ale societăților nefinanciare				Împrumuturi din operațiuni repo
	overnight	la termen			rambursabile după notificare			overnight	la termen			
		total	cu durata inițială până la 2 ani inclusiv	cu durata inițială peste 2 ani	total	la cel mult 3 luni inclusiv	la mai mult de 3 luni		total	cu durata inițială până la 2 ani inclusiv	cu durata inițială peste 2 ani	
2008 sep.	6,34	9,79	9,72	10,40	x	x	x	4,12	10,95	11,16	4,00	11,32
oct.	6,88	10,27	10,11	11,85	x	x	x	5,14	12,23	12,48	4,19	11,05
nov.	7,37	11,11	10,94	12,76	x	x	x	5,30	13,46	13,77	4,31	11,16
dec.	7,52	12,12	11,97	13,60	x	x	x	5,21	14,81	15,11	4,76	11,33
2009 ian.	7,79	13,27	13,20	13,92	x	x	x	5,67	15,42	15,75	5,08	11,78
feb.	7,76	13,75	13,77	13,57	x	x	x	6,10	15,71	16,05	5,23	11,78
mar.	7,68	14,08	14,12	13,65	x	x	x	4,86	15,47	15,80	5,44	11,62
apr.	7,51	14,01	14,13	12,80	x	x	x	4,83	14,69	15,00	5,31	11,27
mai	7,33	13,66	13,87	11,31	x	x	x	4,50	13,21	13,48	4,90	10,70
iun.	6,93	12,89	13,06	10,76	x	x	x	4,22	12,09	12,33	4,53	10,40
iul.	5,78	11,87	11,99	10,25	x	x	x	3,76	10,68	10,88	4,44	10,30
aug.	5,34	10,84	10,93	9,64	x	x	x	3,57	9,76	9,93	4,29	8,71
sep.	5,19	10,21	10,28	9,39	x	x	x	3,75	9,26	9,43	4,14	c

9.5.2. Depozite noi la termen

(% p.a.)

Perioada	Depozite noi ale gospodăriilor populației			Depozite noi ale societăților nefinanciare			Împrumuturi noi din operațiuni repo
	cu durata inițială până la 1 an inclusiv	cu durata inițială peste 1 an și până la 2 ani inclusiv	cu durata inițială peste 2 ani	cu durata inițială până la 1 an inclusiv	cu durata inițială peste 1 an și până la 2 ani inclusiv	cu durata inițială peste 2 ani	
2008 sep.	11,16	9,41	11,04	12,04	7,54	6,40	11,66
oct.	11,82	9,96	12,96	14,17	4,02	9,12	11,05
nov.	14,13	11,27	14,09	15,26	16,03	7,63	11,17
dec.	15,29	11,89	14,93	16,03	7,70	10,21	12,99
2009 ian.	16,10	13,31	15,13	16,70	14,12	12,47	c
feb.	16,36	13,21	14,64	17,12	11,84	12,76	c
mar.	16,23	10,42	14,38	16,23	11,86	9,27	c
apr.	15,79	13,65	13,10	14,61	15,84	11,00	c
mai	15,01	14,13	10,91	13,31	4,29	8,18	c
iun.	13,59	13,01	10,27	12,22	7,91	6,56	c
iul.	11,91	12,68	10,57	10,61	6,50	6,81	x
aug.	10,69	10,96	9,52	9,61	7,51	5,58	c
sep.	10,27	10,18	8,93	9,43	2,14	5,41	x

Notă: Ratele medii ale dobânzii sunt calculate conform prevederilor Normei BNR nr.14/2006.

9.6. Depozite în euro pe tipuri de depozite

9.6.1. Depozite existente în sold

(% p.a.)

Perioada	Depozite ale gospodăriilor populației							Depozite ale societăților nefinanciare				Împrumuturi din operațiuni repo
	overnight	la termen			rambursabile după notificare			overnight	la termen			
		total	cu durata inițială până la 2 ani inclusiv	cu durata inițială peste 2 ani	total	la cel mult 3 luni inclusiv	la mai mult de 3 luni		total	cu durata inițială până la 2 ani inclusiv	cu durata inițială peste 2 ani	
2008 sep.	3,07	4,50	4,50	3,82	x	x	x	1,02	4,67	4,89	1,00	x
oct.	3,27	4,66	4,66	3,68	x	x	x	1,62	5,04	5,28	1,00	x
nov.	3,50	4,81	4,82	3,68	x	x	x	1,45	5,36	5,60	0,99	x
dec.	3,75	5,36	5,36	3,66	x	x	x	1,39	6,12	6,38	1,23	x
2009 ian.	3,65	5,94	5,95	3,62	x	x	x	1,21	6,04	6,30	1,33	x
feb.	3,56	6,06	6,07	3,45	x	x	x	1,32	5,99	6,22	1,36	x
mar.	3,53	6,00	6,01	3,41	x	x	x	1,29	5,95	6,18	1,33	x
apr.	3,46	5,86	5,86	3,41	x	x	x	1,27	5,56	5,78	1,29	x
mai	3,31	5,72	5,73	3,42	x	x	x	1,22	5,38	5,60	1,29	x
iun.	3,18	5,38	5,39	4,16	x	x	x	1,04	5,05	5,24	1,31	x
iul.	2,44	4,86	4,86	4,32	x	x	x	0,94	4,30	4,44	1,27	x
aug.	2,31	4,38	4,38	4,03	x	x	x	0,70	3,84	3,96	1,18	x
sep.	2,23	4,10	4,10	4,03	x	x	x	0,65	3,46	3,55	1,10	x

9.6.2. Depozite noi la termen

(% p.a.)

Perioada	Depozite noi ale gospodăriilor populației			Depozite noi ale societăților nefinanciare			Împrumuturi noi din operațiuni repo
	cu durata inițială până la 1 an inclusiv	cu durata inițială peste 1 an și până la 2 ani inclusiv	cu durata inițială peste 2 ani	cu durata inițială până la 1 an inclusiv	cu durata inițială peste 1 an și până la 2 ani inclusiv	cu durata inițială peste 2 ani	
2008 sep.	4,65	3,68	4,98	5,08	0,76	2,14	x
oct.	5,20	4,44	3,20	5,81	3,62	1,86	x
nov.	5,32	4,66	4,64	5,58	2,03	0,62	x
dec.	6,36	3,99	4,90	6,36	1,41	2,93	x
2009 ian.	6,79	5,65	2,47	5,97	2,77	4,57	x
feb.	6,65	4,48	2,78	5,31	3,43	2,24	x
mar.	6,43	5,16	0,80	5,70	1,10	1,70	x
apr.	6,19	4,07	4,94	5,07	2,57	1,58	x
mai	5,86	4,63	3,72	4,92	2,39	0,91	x
iun.	5,24	5,19	4,56	4,43	1,37	3,08	x
iul.	4,38	4,46	4,57	3,56	2,19	1,45	x
aug.	3,96	3,03	3,76	3,63	1,88	1,13	x
sep.	3,72	4,06	4,11	2,96	4,35	1,14	x

Notă: Ratele medii ale dobânzii sunt calculate conform prevederilor Normei BNR nr.14/2006.

9.7. Credite în lei pe tipuri de credite

9.7.1. Credite existente în sold

(% p.a.)

Perioada	Credite acordate gospodăriilor populației													
	credite acordate pe descoperit de cont	credite pentru locuințe					credite pentru consum				credite pentru alte scopuri			
		total	cu durata inițială			total	cu durata inițială			total	cu durata inițială			
			până la 1 an inclusiv	peste 1 an și până la 5 ani inclusiv	peste 5 ani		până la 1 an inclusiv	peste 1 an și până la 5 ani inclusiv	peste 5 ani		până la 1 an inclusiv	peste 1 an și până la 5 ani inclusiv	peste 5 ani	
2008 sep.	19,82	10,36	8,67	12,72	10,28	15,68	20,51	16,82	14,44	13,12	16,20	19,67	10,58	
oct.	20,16	10,51	10,05	12,77	10,42	16,37	20,77	17,31	15,27	13,79	17,73	20,38	11,20	
nov.	21,25	10,49	10,16	12,77	10,40	16,68	21,73	17,50	15,50	14,23	18,73	20,82	11,58	
dec.	21,58	10,74	9,53	12,74	10,67	16,94	22,49	17,73	15,67	14,42	18,85	20,98	11,78	
2009 ian.	21,88	10,87	9,44	12,71	10,81	17,36	22,67	18,03	16,16	14,75	19,24	21,41	12,10	
feb.	21,83	10,89	9,41	12,56	10,83	17,43	22,67	18,13	16,23	14,96	18,81	21,41	12,42	
mar.	21,84	10,93	9,49	12,59	10,87	17,54	22,79	18,35	16,27	15,28	18,73	21,48	12,84	
apr.	21,89	10,93	10,42	12,47	10,88	17,77	22,80	18,44	16,57	15,42	18,76	21,58	13,07	
mai	22,03	11,08	8,81	12,42	11,04	17,81	21,86	19,09	16,58	16,35	18,82	21,64	13,98	
iun.	21,99	11,02	7,72	12,39	10,98	17,81	21,87	19,12	16,55	16,58	19,28	21,73	14,34	
iul.	21,24	11,28	9,15	12,38	11,25	17,70	21,32	18,79	16,60	16,58	19,67	21,25	14,54	
aug.	21,52	11,16	9,58	12,33	11,12	17,55	21,29	18,52	16,46	16,61	19,49	21,21	14,64	
sep.	21,65	11,20	10,37	12,29	11,17	17,47	21,43	18,36	16,33	16,69	19,43	21,23	14,76	

Perioada	Credite acordate societăților nefinanciare			
	credite acordate pe descoperit de cont	cu durata inițială		
		până la 1 an inclusiv	peste 1 an și până la 5 ani inclusiv	peste 5 ani
2008 sep.	15,93	15,50	15,36	14,27
oct.	18,25	17,97	17,04	15,86
nov.	19,31	19,34	18,28	16,92
dec.	18,33	18,96	18,23	17,07
2009 ian.	18,37	19,30	18,59	17,55
feb.	18,75	19,69	19,07	17,84
mar.	18,22	19,58	19,17	17,89
apr.	17,78	18,99	19,09	17,79
mai	16,66	17,99	18,62	17,30
iun.	15,85	17,40	17,95	16,98
iul.	14,97	16,45	17,25	16,28
aug.	14,64	16,06	16,50	15,75
sep.	14,84	15,84	16,21	15,39

Notă: Ratele medii ale dobânzii sunt calculate conform prevederilor Normei BNR nr.14/2006.

9.7.2. Credite noi

(% p.a.)

Perioada	Credite noi acordate gospodăriilor populației										
	credite noi pentru locuințe						credite noi pentru consum				
	total	cu durata inițială				Dobânda anuală efectivă medie	total	cu durata inițială			Dobânda anuală efectivă medie
până la 1 an inclusiv		peste 1 an și până la 5 ani inclusiv	peste 5 ani și până la 10 ani inclusiv	peste 10 ani	până la 1 an inclusiv			peste 1 an și până la 5 ani inclusiv	peste 5 ani		
2008 sep.	9,24	8,92	11,79	13,40	8,89	10,93	14,48	16,83	16,13	13,60	19,62
oct.	9,15	7,48	10,96	9,94	9,09	11,08	15,11	15,63	17,16	14,01	20,30
nov.	8,99	9,53	10,73	11,43	8,80	11,07	17,66	17,64	19,56	16,07	22,79
dec.	8,93	9,49	8,66	11,09	8,88	11,41	17,97	17,27	20,21	16,09	23,12
2009 ian.	10,50	8,55	12,66	20,96	9,27	12,61	19,60	17,87	21,19	17,72	24,60
feb.	9,53	8,54	7,68	9,16	9,70	11,49	19,11	16,49	20,28	17,98	24,01
mar.	9,23	10,61	8,85	8,57	9,27	11,07	19,32	17,62	20,37	18,15	24,06
apr.	10,22	9,72	8,66	9,76	10,31	11,20	19,64	18,78	20,75	18,40	24,38
mai	10,74	10,51	10,13	9,25	10,94	11,22	20,04	19,28	20,95	19,09	25,08
iun.	11,01	9,77	9,81	9,90	11,36	11,89	19,45	19,32	20,64	18,03	24,70
iul.	11,82	9,66	10,42	14,01	11,92	12,88	18,31	18,47	19,28	17,25	23,50
aug.	11,74	11,70	11,76	13,36	11,41	13,66	17,92	18,43	18,96	16,92	22,45
sep.	12,66	13,17	11,82	15,47	12,11	14,76	17,72	18,27	18,84	16,71	22,13

Perioada	Credite noi acordate gospodăriilor populației (continuare)				Credite noi acordate societăților nefinanciare							
	credite noi pentru alte scopuri				cu valoarea până la 1 milion echivalent euro				cu valoarea peste 1 milion echivalent euro			
	total	cu durata inițială			total	cu durata inițială			total	cu durata inițială		
		până la 1 an inclusiv	peste 1 an și până la 5 ani inclusiv	peste 5 ani		până la 1 an inclusiv	peste 1 an și până la 5 ani inclusiv	peste 5 ani		până la 1 an inclusiv	peste 1 an și până la 5 ani inclusiv	peste 5 ani
2008 sep.	15,38	15,60	22,50	12,02	16,08	16,09	16,48	15,64	15,01	15,13	14,66	14,78
oct.	18,19	18,59	23,61	13,26	19,41	19,65	19,21	17,42	19,96	19,77	21,35	20,35
nov.	21,75	20,32	24,35	17,46	20,63	20,72	20,76	19,27	20,23	20,23	19,75	21,58
dec.	22,07	20,99	24,62	17,45	19,90	20,03	20,08	18,04	18,88	19,22	16,41	19,42
2009 ian.	18,02	16,67	20,92	19,39	20,44	20,47	21,11	18,86	22,41	22,50	18,06	22,44
feb.	17,49	16,46	18,58	17,77	21,29	21,31	22,12	19,71	19,57	19,56	20,34	16,98
mar.	18,22	17,14	19,68	18,36	21,16	21,11	21,92	20,82	19,42	19,74	17,55	19,45
apr.	18,93	17,65	21,31	18,35	20,26	19,99	22,66	20,69	17,69	17,71	17,41	16,08
mai	19,20	18,13	20,92	17,01	18,98	18,78	20,49	19,54	15,31	15,56	14,10	11,84
iun.	20,03	18,11	23,70	17,94	17,99	17,69	19,99	19,02	15,60	15,36	17,33	15,42
iul.	20,21	19,84	21,87	16,53	16,96	16,80	18,08	17,41	14,49	14,32	14,43	17,11
aug.	21,89	18,44	23,04	19,40	16,24	16,02	17,98	17,27	14,53	14,51	14,75	x
sep.	22,04	20,63	24,69	16,44	15,88	15,71	17,31	16,34	13,65	13,57	15,53	13,68

Notă: Ratele medii ale dobânzii sunt calculate conform prevederilor Normei BNR nr.14/2006.

9.8. Credite în euro pe tipuri de credite

9.8.1. Credite existente în sold

(% p.a.)

Perioada	Credite acordate gospodăriilor populației													
	credite acordate pe descoperit de cont	credite pentru locuințe					credite pentru consum				credite pentru alte scopuri			
		total	cu durata inițială			total	cu durata inițială			total	cu durata inițială			
			până la 1 an inclusiv	peste 1 an și până la 5 ani inclusiv	peste 5 ani		până la 1 an inclusiv	peste 1 an și până la 5 ani inclusiv	peste 5 ani		până la 1 an inclusiv	peste 1 an și până la 5 ani inclusiv	peste 5 ani	
2008 sep.	11,42	7,78	8,31	8,05	7,77	9,24	7,13	9,14	9,30	7,70	8,08	7,90	7,67	
oct.	11,45	7,84	8,81	8,19	7,82	9,24	7,37	9,03	9,30	8,08	8,03	8,03	8,08	
nov.	11,07	7,85	8,25	7,90	7,84	9,26	7,42	8,86	9,33	8,15	7,82	7,66	8,24	
dec.	11,08	7,74	7,82	7,40	7,74	9,21	7,00	8,72	9,29	8,29	7,20	7,51	8,46	
2009 ian.	11,59	7,57	7,31	7,04	7,58	9,12	6,94	8,48	9,22	8,22	7,59	6,90	8,48	
feb.	10,73	7,45	6,86	6,54	7,47	8,99	6,89	8,19	9,10	8,25	8,16	6,79	8,53	
mar.	11,47	7,35	6,52	5,86	7,38	8,89	7,12	7,77	9,02	8,43	8,34	7,04	8,70	
apr.	11,55	7,33	6,70	6,26	7,35	8,80	7,30	7,59	8,93	8,53	8,56	7,08	8,82	
mai	11,17	7,31	6,74	6,28	7,33	8,75	7,43	7,47	8,88	8,41	8,19	7,05	8,72	
iun.	11,01	7,23	7,60	5,46	7,26	8,68	8,39	7,31	8,81	8,45	8,03	7,16	8,76	
iul.	10,90	7,07	7,74	5,34	7,09	8,61	8,76	7,01	8,75	8,42	7,62	7,09	8,77	
aug.	10,67	7,01	7,41	5,45	7,03	8,55	8,74	6,84	8,70	8,37	7,10	6,82	8,80	
sep.	10,86	6,89	7,18	5,43	6,91	8,51	8,25	6,85	8,65	8,33	6,41	6,64	8,82	

Perioada	Credite acordate societăților nefinanciare			
	credite acordate pe descoperit de cont	cu durata inițială		
		până la 1 an inclusiv	peste 1 an și până la 5 ani inclusiv	peste 5 ani
2008 sep.	6,60	7,46	8,30	8,63
oct.	6,68	7,72	8,62	8,93
nov.	6,24	7,43	8,41	8,70
dec.	5,50	6,71	7,94	8,24
2009 ian.	4,66	5,99	7,35	7,68
feb.	4,63	5,78	6,98	7,33
mar.	4,55	5,61	6,79	6,99
apr.	4,42	5,49	6,62	6,79
mai	4,69	5,57	6,48	6,61
iun.	4,65	5,58	6,47	6,54
iul.	4,81	5,63	6,35	6,30
aug.	4,69	5,52	6,27	6,20
sep.	4,79	5,57	6,17	6,09

Notă: Ratele medii ale dobânzii sunt calculate conform prevederilor Normei BNR nr.14/2006.

9.8.2. Credite noi

(% p.a.)

Perioada	Credite noi acordate gospodăriilor populației										
	credite noi pentru locuințe						credite noi pentru consum				
	total	cu durata inițială				Dobânda anuală efectivă medie	total	cu durata inițială			Dobânda anuală efectivă medie
până la 1 an inclusiv		peste 1 an și până la 5 ani inclusiv	peste 5 ani și până la 10 ani inclusiv	peste 10 ani	până la 1 an inclusiv			peste 1 an și până la 5 ani inclusiv	peste 5 ani		
2008 sep.	6,02	8,82	6,50	6,27	5,91	8,23	8,52	6,29	8,27	8,61	11,99
oct.	6,38	11,45	9,15	6,76	6,24	8,74	8,50	8,65	9,99	8,39	11,99
nov.	6,60	9,49	8,17	7,58	6,51	8,60	9,02	8,98	11,86	8,66	11,53
dec.	7,03	10,90	7,57	11,49	6,79	9,17	8,77	8,06	9,19	8,66	11,20
2009 ian.	7,34	8,30	6,86	12,47	7,03	11,30	9,74	18,38	12,46	9,39	11,48
feb.	7,69	8,44	5,30	8,99	7,63	9,26	10,72	7,73	11,18	10,60	11,86
mar.	8,05	11,07	9,41	8,55	7,99	9,37	10,79	9,19	11,27	10,88	12,40
apr.	8,46	7,55	11,29	8,17	8,14	9,60	10,42	8,53	10,48	10,48	11,52
mai	7,73	6,03	5,66	9,59	7,70	8,59	10,08	10,66	10,74	9,99	11,42
iun.	7,93	9,86	5,49	9,13	7,78	11,57	9,15	7,37	10,41	9,22	11,18
iul.	7,59	9,94	9,19	8,73	7,40	8,83	8,80	8,67	8,23	8,90	10,28
aug.	6,87	x	6,12	7,75	6,84	7,93	8,57	8,13	8,88	8,55	10,07
sep.	5,23	8,13	6,99	6,71	5,06	5,78	7,95	4,27	9,95	8,26	12,69

Perioada	Credite noi acordate gospodăriilor populației (continuare)				Credite noi acordate societăților nefinanciare							
	credite noi pentru alte scopuri				cu valoarea până la 1 milion echivalent euro				cu valoarea peste 1 milion echivalent euro			
	total	cu durata inițială			total	cu durata inițială			total	cu durata inițială		
		până la 1 an inclusiv	peste 1 an și până la 5 ani inclusiv	peste 5 ani		până la 1 an inclusiv	peste 1 an și până la 5 ani inclusiv	peste 5 ani		până la 1 an inclusiv	peste 1 an și până la 5 ani inclusiv	peste 5 ani
2008 sep.	7,27	11,55	8,50	7,25	8,83	8,39	8,98	9,51	7,74	7,51	7,94	8,03
oct.	7,17	6,95	10,15	7,14	9,52	9,07	9,55	10,36	8,24	8,02	7,77	8,99
nov.	7,07	7,50	10,59	6,99	8,87	8,54	9,10	9,58	7,32	7,27	6,47	8,48
dec.	8,40	8,01	16,38	8,08	8,74	8,26	9,19	9,54	7,03	7,19	6,07	9,10
2009 ian.	11,88	26,82	12,68	8,82	7,69	7,61	8,17	7,51	5,98	6,30	5,37	5,34
feb.	9,92	18,61	10,25	6,91	8,50	8,13	9,77	8,89	6,67	6,87	5,05	6,09
mar.	12,63	8,96	24,65	10,63	8,26	7,86	9,31	9,42	6,09	6,13	5,53	6,19
apr.	16,84	13,17	24,53	11,22	8,27	8,08	8,53	8,71	5,97	6,11	5,52	5,38
mai	10,32	6,66	16,41	10,11	8,02	7,73	8,04	9,06	6,06	6,27	3,50	6,37
iun.	10,94	7,11	12,33	10,87	8,39	7,76	8,84	9,91	5,60	5,48	6,07	5,68
iul.	11,82	11,36	14,59	9,59	7,44	7,18	7,95	7,79	5,10	5,24	6,27	3,99
aug.	10,21	x	12,11	9,48	7,61	7,13	7,77	9,10	5,66	5,83	5,48	5,29
sep.	7,21	6,20	6,62	8,48	7,28	6,93	7,37	8,69	5,02	4,78	5,70	5,94

Notă: Ratele medii ale dobânzii sunt calculate conform prevederilor Normei BNR nr.14/2006.

10. INDICATORI DE RISC BANCAR**10.1. Situația clasificării creditelor pentru bănci (persoane juridice române)****A. Expunere din credite acordate clienților din afara sectorului**

(milioane lei; sfârșitul perioadei)

instituțiilor de credit și altor instituții de credit și dobânda aferentă

Perioada	Total	Standard	În observație	Substandard	Îndoielnic	Pierdere
Neajustată						
2008 sep.	187 928,2	120 373,7	46 640,2	10 967,0	2 817,6	7 129,7
oct.	187 827,3	118 394,7	47 086,6	12 216,1	3 010,5	7 119,4
nov.	189 749,6	118 642,0	47 160,8	12 909,0	3 298,8	7 739,0
dec.	192 470,7	118 620,0	47 370,2	13 906,2	3 993,3	8 581,0
2009 ian.	198 337,3	119 376,2	48 580,0	15 278,8	4 774,5	10 327,8
feb.	198 585,5	117 892,0	48 494,6	15 440,5	5 641,4	11 117,0
mar.	194 649,6	114 897,2	46 153,2	15 257,5	5 740,7	12 601,0
apr.	192 950,6	112 266,5	45 073,9	15 302,8	6 242,5	14 064,9
mai	191 613,4	110 277,8	44 641,6	14 678,2	6 301,5	15 714,3
iun.	190 252,9	108 965,1	44 111,1	14 758,8	6 574,5	15 843,4
iul.	192 452,7	107 421,4	45 441,9	15 343,5	6 919,1	17 326,8
aug.	192 175,8	105 082,1	45 888,0	15 522,5	6 556,6	19 126,6
sep.	191 616,8	103 306,4	44 907,0	16 167,3	6 942,3	20 293,8
Ajustată*						
2008 sep.	62 546,7	47 355,1	8 445,6	1 847,8	563,5	4 334,7
oct.	63 270,2	46 544,1	9 365,2	2 130,3	612,8	4 617,8
nov.	63 615,8	46 489,5	9 183,1	2 175,8	667,5	5 099,9
dec.	64 806,4	46 689,8	9 321,0	2 331,7	817,3	5 646,6
2009 ian.	63 945,5	44 730,6	9 057,7	2 441,3	1 063,5	6 652,4
feb.	57 634,1	37 688,4	9 102,6	2 236,6	1 004,7	7 601,8
mar.	56 121,3	36 122,0	8 424,5	2 326,4	954,5	8 293,9
apr.	55 228,5	35 017,9	8 280,5	2 114,4	1 155,7	8 660,0
mai	55 462,4	34 485,9	7 983,3	2 277,9	1 026,3	9 689,0
iun.	54 795,4	34 233,6	7 962,6	2 172,0	1 003,0	9 424,2
iul.	55 386,4	33 956,4	7 999,6	2 198,2	921,7	10 310,5
aug.	55 721,5	32 557,7	8 814,3	2 352,8	1 010,4	10 986,3
sep.	55 328,7	32 078,5	8 563,3	2 657,7	1 066,9	10 962,3
Provizioane						
2008 sep.	6 057,3	589,4	473,6	375,0	284,6	4 334,7
oct.	6 420,9	541,3	520,8	431,6	309,4	4 617,8
nov.	6 931,0	539,7	512,1	441,6	337,7	5 099,9
dec.	7 586,8	532,5	520,1	474,2	413,4	5 646,6
2009 ian.	8 750,1	549,6	512,6	497,5	538,0	6 652,4
feb.	9 638,9	558,9	512,6	456,5	509,1	7 601,8
mar.	10 252,7	526,1	474,0	475,2	483,5	8 293,9
apr.	10 631,4	489,8	464,9	431,7	585,0	8 660,0
mai	11 602,7	479,5	449,1	464,7	520,4	9 689,0
iun.	11 297,7	474,3	447,0	443,3	508,9	9 424,2
iul.	12 061,3	388,4	447,6	447,8	467,0	10 310,5
aug.	12 849,7	385,3	487,7	478,7	511,7	10 986,3
sep.	12 893,6	378,4	474,1	539,2	539,6	10 962,3
B. Expunere din elemente în afara bilanțului pentru care nu se constituie provizioane						
2008 sep.	51 035,9	35 075,7	11 728,0	2 119,0	261,9	1 851,3
oct.	51 281,7	35 073,4	12 234,5	2 138,2	299,2	1 536,4
nov.	50 968,4	34 492,6	12 485,5	2 064,7	444,5	1 481,1
dec.	51 821,9	34 924,2	12 683,8	2 232,1	409,2	1 572,6
2009 ian.	52 478,0	34 855,4	12 466,3	2 657,3	680,3	1 818,7
feb.	51 501,1	34 881,5	12 159,9	2 128,9	690,6	1 640,2
mar.	49 629,2	34 171,5	10 438,1	2 658,1	736,4	1 625,1
apr.	47 625,5	32 216,1	10 339,4	2 455,8	625,0	1 989,2
mai	46 428,1	32 312,7	9 403,0	2 537,4	612,5	1 562,5
iun.	46 004,3	31 430,7	9 490,1	3 059,1	548,2	1 476,2
iul.	45 516,8	30 448,7	9 862,6	3 017,3	683,4	1 504,8
aug.	46 075,4	31 002,3	10 233,4	2 766,5	522,6	1 550,6
sep.	45 832,7	31 123,3	9 169,5	3 281,5	460,8	1 797,6

**C. Expunere din plasamente constituite la alte instituții de credit
și dobânda aferentă**

Perioada	Total	Standard	Substandard	Îndoielnic	Pierdere
Neajustată					
2008 sep.	9 514,4	9 513,9	–	–	0,5
oct.	10 424,7	10 424,1	–	–	0,6
nov.	7 845,9	7 845,3	–	–	0,6
dec.	9 328,5	9 327,9	–	–	0,6
2009 ian.	8 880,6	8 880,0	–	–	0,6
feb.	10 280,9	10 280,2	–	–	0,7
mar.	9 613,8	9 613,1	–	–	0,7
apr.	9 376,5	9 375,8	–	–	0,7
mai	12 334,0	12 333,4	–	–	0,6
iun.	10 292,1	10 291,4	–	–	0,7
iul.	14 963,2	14 962,5	–	–	0,7
aug.	18 483,1	18 482,4	–	–	0,7
sep.	24 119,9	24 119,2	–	–	0,7
Ajustată*					
2008 sep.	9 177,1	9 176,6	–	–	0,5
oct.	10 046,7	10 046,1	–	–	0,6
nov.	7 580,1	7 579,5	–	–	0,6
dec.	8 653,9	8 653,3	–	–	0,6
2009 ian.	8 104,3	8 103,7	–	–	0,6
feb.	9 491,8	9 491,1	–	–	0,7
mar.	8 840,7	8 840,0	–	–	0,7
apr.	8 627,4	8 626,7	–	–	0,7
mai	11 005,4	11 004,8	–	–	0,6
iun.	8 653,0	8 652,3	–	–	0,7
iul.	10 490,0	10 489,3	–	–	0,7
aug.	11 810,5	11 809,8	–	–	0,7
sep.	16 869,2	16 868,5	–	–	0,7
Provizioane					
2008 sep.	0,5	–	–	–	0,5
oct.	0,6	–	–	–	0,6
nov.	0,6	–	–	–	0,6
dec.	0,6	–	–	–	0,6
2009 ian.	0,6	–	–	–	0,6
feb.	0,7	–	–	–	0,7
mar.	0,7	–	–	–	0,7
apr.	0,7	–	–	–	0,7
mai	0,6	–	–	–	0,6
iun.	0,7	–	–	–	0,7
iul.	0,7	–	–	–	0,7
aug.	0,7	–	–	–	0,7
sep.	0,7	–	–	–	0,7

*) Conform Regulamentului BNR nr.5/2002, cu modificările ulterioare; expunere față de un debitor din care a fost dedusă valoarea garanțiilor ajustate cu coeficienții prevăzuți în reglementările BNR.

10.2. Principalii indicatori de prudențialitate

(procente)

Perioada	Indicatorul de solvabilitate ^{1,2} (≥8%)	Efectul de pârghie (Fonduri proprii de nivel 1/ Total active medii) ²	Rata generală de risc	Plasamente și credite interbancare (valoare brută)/ Total activ (valoare brută)	Credite acordate clienței (valoare brută)/ Total activ (valoare brută)	Credite restante și îndoielnice (valoare netă)/ Total portofoliu credite (valoare netă)
2005	21,07	9,18	47,61	29,50	46,60	0,26
2006	18,12	8,63	53,01	35,97	53,17	0,20
2007	13,78	7,32	56,94	29,98	59,09	0,22
2008	13,76	8,13	50,73	26,01	62,50	0,32
2008 sep.	11,85	7,10	53,05	24,79	65,04	0,24
oct.	x	7,15	x	25,82	63,74	0,35
nov.	x	7,06	x	25,09	64,15	0,39
dec.	13,76	8,13	50,73	26,01	62,50	0,32
2009 ian.	x	6,89	x	25,45	61,67	0,48
feb.	x	6,79	x	24,98	61,57	0,63
mar.	13,16	6,81	48,98	24,98	60,00	0,66
apr.	x	6,78	x	24,60	59,60	0,85
mai	x	6,83	x	23,06	60,66	0,97
iun.	13,51	6,92	48,68	23,91	59,11	1,03
iul.	x	7,05	x	22,53	59,42	1,03
aug.	x	6,99	x	21,58	60,13	1,09
sep.	13,73	7,04	50,23	21,91	60,34	1,23

Perioada	Total creanțe restante și îndoielnice (valoare netă)/ Total activ (valoare netă)	Total creanțe restante și îndoielnice (valoare netă)/ Fonduri proprii de nivel 1 (din raportarea prudențială a fondurilor proprii) ²	Total creanțe restante și îndoielnice (valoare netă)/ Total datorii	Rata riscului de credit (Expunere neajustată, aferentă creditelor și dobânzilor clasificate în categoriile îndoielnic și pierdere/ Total credite și dobânzi clasificate, exclusiv elementele în afara bilanțului) ³	Indicatorul de lichiditate (Lichiditate efectivă/ Lichiditate necesară) ⁴
2005	0,15	1,36	0,18	2,61	2,59
2006	0,14	1,54	0,16	2,81	2,31
2007	0,17	2,28	0,19	4,00	2,13
2008	0,29	x	0,32	6,52	2,47
2008 sep.	0,22	x	0,24	5,29	2,45
oct.	0,29	x	0,32	5,38	2,25
nov.	0,34	x	0,37	5,80	2,51
dec.	0,29	x	0,32	6,52	2,47
2009 ian.	0,40	x	0,44	7,60	2,29
feb.	0,51	x	0,56	8,42	2,33
mar.	0,52	x	0,57	9,40	2,31
apr.	0,64	x	0,70	10,50	2,33
mai	0,73	x	0,80	11,46	2,42
iun.	0,75	x	0,82	11,76	2,39
iul.	0,77	x	0,84	12,57	1,67
aug.	0,82	x	0,90	13,33	1,67
sep.	0,92	x	1,00	14,18	1,63

1) Începând cu 1 ianuarie 2007, indicatorul de solvabilitate este minim 8%;

2) Conform Regulamentului BNR nr.13/2006 și Ordinului BNR nr.12/2007; începând din ianuarie 2008 se calculează luând în considerare activele medii;

3) Conform Regulamentului BNR nr.5/2002, cu modificările ulterioare;

4) Indicatorul a fost introdus începând cu luna iulie 2001 (conform Normei BNR nr.1/2001); nivelul minim reglementat este 1;

începând cu luna iunie 2003, metodologia de calcul a fost modificată conform Normei BNR nr.7/2003;

începând cu luna iulie 2009, metodologia de calcul a fost modificată conform Normei BNR nr.7/2009 privind modificarea Normei BNR nr.1/2001 privind lichiditatea băncilor.

10.3. Restanțe mai mari de 30 de zile înregistrate de persoanele fizice

Perioada	Număr persoane fizice cu restanțe >30 zile	Număr restanțe	Total sume restanțe	Moneda				Categoria de întârziere				
				Leu	Euro	Dolar SUA	Alte monede	Între 31 și 60 zile	Între 61 și 90 zile	Peste 90 zile	La colectare	Credite scoase în afara bilanțului
(mii lei)												
2008 sep.	409 098	554 702	844 650	674 502	160 050	1 301	8 797	31 333	26 478	660 114	26 220	100 504
oct.	416 486	563 487	896 389	710 962	172 202	1 444	11 782	32 049	29 085	705 224	29 693	100 339
nov.	442 907	607 145	989 593	760 338	208 841	1 677	18 736	37 463	34 902	778 253	31 931	107 043
dec.	449 510	629 272	981 184	733 802	225 684	2 466	19 232	39 095	36 493	782 079	32 646	90 873
2009 ian.	482 992	684 991	1 125 792	821 425	277 547	3 025	23 795	42 992	49 696	905 188	35 224	92 693
feb.	515 506	739 277	1 324 331	948 045	344 839	3 798	27 650	49 615	46 938	1 088 651	44 901	94 227
mar.	511 207	733 357	1 392 520	974 717	381 250	4 127	32 426	48 497	69 678	1 131 192	47 163	95 990
apr.	552 895	806 086	1 575 076	1 079 363	448 629	4 756	42 328	70 966	60 709	1 291 135	58 393	93 873
mai	584 836	858 539	1 726 295	1 174 695	498 841	4 663	48 095	63 492	76 253	1 422 798	63 047	100 704
iun.	602 548	884 078	1 834 061	1 221 388	555 904	4 879	51 890	78 938	78 036	1 507 206	67 084	102 797
iul.	611 236	895 595	1 993 437	1 298 883	618 951	7 429	68 173	92 298	79 727	1 640 068	75 302	106 042
aug.	627 899	925 360	2 213 077	1 411 610	708 254	10 183	83 030	108 517	105 289	1 815 368	81 082	102 820
sep.	648 970	956 529	2 403 372	1 553 130	745 781	10 292	94 169	84 417	88 658	1 949 908	174 443	105 946

Sursa: Biroul de Credit S.A.

10.4. Informații de risc bancar*

Perioada	Total sume datorate - Risc global (mil. lei)	Total sume restante (mil. lei)	Număr debitori (persoane fizice și juridice)	Număr debitori cu restanțe (persoane fizice și juridice)	Număr interogări ale bazei de date a CRB pentru debitorii proprii și potențiali	Număr interogări ale bazei de date a CRB pentru debitorii potențiali, cu acordul acestora	Număr debitori raportați de două sau mai multe persoane declarante (persoane fizice și juridice)	Număr credite acordate și angajamente asumate de către instituții de credit
2005	68 240	1 752	239 551	14 844	498 568	495 428	12 860	388 079
2006	102 188	1 667	478 866	38 736	703 360	699 549	33 969	740 096
2007	167 706	2 008	820 149	75 444	763 201	759 349	69 981	1 268 104
2008	226 383	3 323	1 027 741	138 978	309 967	303 933	84 931	1 600 011
2008 sep.	220 702	2 606	1 041 449	124 910	916 855	909 790	89 871	1 636 665
oct.	219 737	2 845	1 034 315	121 048	664 264	656 640	87 617	1 625 184
nov.	222 176	3 188	1 035 822	143 898	390 624	383 717	87 383	1 623 769
dec.	226 383	3 323	1 027 741	138 978	309 967	303 933	84 931	1 600 011
2009 ian.	236 767	3 788	1 036 732	157 461	286 102	279 466	87 603	1 613 422
feb.	235 510	4 348	1 031 058	183 694	167 522	101 778	87 060	1 601 309
mar.	229 959	4 823	1 023 465	174 236	211 237	128 101	84 950	1 594 941
apr.	227 362	5 343	1 012 735	185 215	185 209	111 072	83 352	1 579 438
mai	225 171	5 751	1 008 854	200 160	202 823	122 333	82 640	1 575 324
iun.	224 921	5 791	1 005 731	201 171	216 541	128 388	80 797	1 571 512
iul.	226 145	6 069	1 003 851	196 504	227 652	136 463	80 898	1 570 690
aug.	226 447	6 092	1 000 511	207 142	201 888	122 148	79 940	1 560 528
sep.	226 273	6 186	993 654	214 690	212 008	125 437	79 188	1 553 151

*) Se referă la expunerea față de un singur debitor, expunere egală sau mai mare de 20 000 lei.

10.5. Credite acordate și angajamente asumate de instituțiile de credit*

(milioane lei)

Perioada	Total sume acordate	Forma de proprietate a beneficiarului de credit							Moneda			
		Proprietate privată	Proprietate de stat	Proprietate mixtă		Proprietate coope- ratistă	Persoane fizice	Proprietate obștească	Leu	Euro	Dolar SUA	Alte valute
				Societăți comerciale cu partici- pare de capital străin	Societăți comerciale cu partici- pare de capital privat și de stat autohton							
2005	74 694	52 130	7 557	2 711	1 562	100	10 323	311	25 859	36 701	11 991	142
2006	117 997	79 180	9 963	2 404	2 189	159	23 613	489	48 737	58 640	9 811	809
2007	186 371	116 397	12 350	3 469	2 473	200	50 643	841	70 291	99 706	10 285	6 090
2008	253 360	153 758	13 473	4 141	3 184	264	77 663	877	88 262	142 898	10 778	11 422
2008 sep.	250 631	152 165	13 268	3 784	3 012	238	77 294	871	88 652	139 214	11 151	11 615
oct.	253 795	154 239	13 680	3 863	3 215	240	77 687	871	89 493	141 507	11 173	11 623
nov.	254 416	154 151	13 783	4 164	3 236	250	77 965	868	89 307	142 649	10 916	11 544
dec.	253 360	153 758	13 473	4 141	3 184	264	77 663	877	88 262	142 898	10 778	11 422
2009 ian.	253 542	153 524	13 541	4 081	3 186	292	78 042	876	87 588	143 867	10 683	11 403
feb.	252 141	152 094	13 574	4 090	3 244	316	77 946	877	87 317	142 568	10 834	11 421
mar.	251 397	151 079	14 139	3 896	3 115	324	77 969	876	87 144	142 481	10 359	11 412
apr.	251 337	150 895	14 353	3 959	3 135	328	77 790	877	87 844	142 209	10 028	11 256
mai	250 003	150 069	14 043	3 929	2 986	333	77 767	876	87 075	141 948	9 746	11 234
iun.	250 048	149 368	14 303	3 859	3 072	311	78 253	881	86 816	142 310	9 646	11 276
iul.	251 986	149 665	16 184	3 710	2 924	309	78 301	892	87 178	144 207	9 341	11 261
aug.	251 172	148 562	16 316	3 678	2 925	306	78 492	894	86 892	143 879	9 061	11 340
sep.	254 341	151 551	16 724	3 557	2 932	321	78 257	998	86 943	147 528	8 599	11 270

Perioada	Total sume acordate	Sector de activitate							Forma de proprietate a instituțiilor de credit		Încadrarea juridică a instituțiilor de credit	
		Industrie	Servicii	Con- strucții	Agricultură, silvi- cultură, pisci- cultură	Activi- tăți de inter- medieri finan- ciare și asigurări	Adminis- trație publică și apărare, asigurări sociale din sistemul public, învățământ, sănătate și asistență socială	Persoane fizice și gospo- dării perso- nale	Instituții de credit de stat și cu capital majoritar de stat	Instituții de credit private și cu capital majoritar privat	Instituții de credit - persoane juridice române	Sucursa- lele din România ale insti- tuțiilor de credit străine
2005	74 694	22 529	25 242	4 593	1 592	5 108	5 307	10 323	922	73 772	68 470	6 224
2006	117 997	30 001	39 694	8 062	2 978	6 966	6 683	23 613	1 883	116 114	109 354	8 644
2007	186 371	39 303	63 234	13 134	3 949	7 457	8 652	50 643	4 119	182 252	172 822	13 549
2008	253 360	49 723	80 634	21 600	5 686	9 201	8 853	77 663	7 858	245 502	233 504	19 856
2008 sep.	250 631	48 880	79 848	21 983	5 463	8 515	8 649	77 294	6 906	243 725	231 764	18 868
oct.	253 795	49 603	80 260	22 278	5 610	9 472	8 886	77 687	7 290	246 506	234 744	19 052
nov.	254 416	49 677	80 919	21 996	5 610	9 387	8 862	77 965	7 478	246 938	235 091	19 325
dec.	253 360	49 723	80 634	21 600	5 686	9 201	8 853	77 663	7 858	245 502	233 504	19 856
2009 ian.	253 542	49 349	80 095	21 867	5 758	9 524	8 907	78 042	7 996	245 546	233 524	20 018
feb.	252 141	49 444	79 908	21 773	5 837	8 270	8 962	77 946	8 203	243 937	232 164	19 976
mar.	251 397	48 536	79 262	21 922	5 936	8 779	8 993	77 969	8 500	242 897	231 476	19 920
apr.	251 337	48 244	79 282	22 004	6 040	8 716	9 261	77 790	8 683	242 654	231 632	19 705
mai	250 003	48 089	78 076	22 085	6 113	8 442	9 431	77 767	8 800	241 203	229 931	20 072
iun.	250 048	47 693	78 235	21 682	5 912	8 904	9 370	78 253	8 764	241 284	229 882	20 165
iul.	251 986	47 367	78 472	21 920	5 970	8 631	11 326	78 301	8 924	243 061	231 706	20 280
aug.	251 172	47 005	78 028	22 061	6 042	8 399	11 147	78 492	9 025	242 147	230 668	20 504
sep.	254 341	46 739	78 110	23 588	6 073	9 880	11 693	78 257	9 090	245 251	233 845	20 497

Perioada	Total sume acordate	Tip de risc									Termen de acordare		
		Credite de trezorerie	Credite pentru finan- țarea stocu- rilor și pentru echipa- mente	Credite pentru finan- țarea opera- țiunilor de comerț exterior	Creanțe comer- ciale	Credite pentru investiții imobi- liare	Obliga- țiuni	Alte credite acordate clientelei	Angaja- mente asumate în numele debito- rului față de o persoană fizică sau juridică non- bancară	Credite de consum și vânzări în rate	Pe termen scurt (până la 12 luni)	Pe termen mediu (1-5 ani)	Pe termen lung (peste 5 ani)
2005	74 694	28 844	13 951	891	2 070	7 779	88	11 955	9 117	x	26 277	24 780	23 638
2006	117 997	43 694	23 151	403	2 690	13 540	86	21 706	12 727	x	36 525	36 319	45 154
2007	186 371	64 276	33 144	237	3 009	26 186	99	41 005	18 415	x	48 732	50 690	86 949
2008	253 360	67 579	38 164	165	2 981	41 012	173	31 318	24 505	47 462	56 415	70 978	125 967
2008 sep.	250 631	65 280	38 161	196	3 321	39 871	151	31 972	23 527	48 153	57 370	70 734	122 527
oct.	253 795	67 506	38 249	188	3 463	40 194	177	31 746	24 334	47 937	57 534	71 619	124 642
nov.	254 416	67 718	37 891	189	3 483	40 631	170	31 683	24 767	47 884	57 555	71 521	125 340
dec.	253 360	67 579	38 164	165	2 981	41 012	173	31 318	24 505	47 462	56 415	70 978	125 967
2009 ian.	253 542	67 670	38 041	155	2 887	41 194	173	31 917	23 983	47 523	56 208	71 083	126 251
feb.	252 141	65 500	38 113	154	2 821	41 184	173	32 721	24 046	47 430	56 601	70 646	124 893
mar.	251 397	64 601	38 344	156	2 727	41 537	173	32 991	23 651	47 218	56 822	69 536	125 038
apr.	251 337	63 665	38 864	156	2 677	41 664	173	33 326	23 901	46 912	57 081	68 840	125 416
mai	250 003	62 864	39 085	166	2 287	41 418	198	33 008	24 156	46 821	56 400	67 989	125 614
iun.	250 048	61 107	38 756	169	2 475	42 320	197	34 513	23 893	46 618	56 163	67 478	126 407
iul.	251 986	60 306	39 496	228	2 439	42 222	199	36 610	23 923	46 562	56 442	69 061	126 483
aug.	251 172	59 785	39 048	382	2 471	42 617	199	35 847	24 215	46 607	55 822	68 728	126 622
sep.	254 341	61 144	39 930	349	2 826	42 863	199	36 220	24 320	46 489	55 984	69 254	129 103

*) Se referă la expunerea față de un singur debitor, expunere egală sau mai mare de 20 000 lei, și reprezintă 90,0 la sută din valoarea creditelor acordate și a angajamentelor asumate de către sistemul bancar, conform datelor Centralei Riscurilor Bancare la 30 iunie 2009. Suma acordată reprezintă creditul acordat sau angajamentul asumat conform contractului. Suma acordată nu este actualizată în luna curentă pentru creditele sau angajamentele acordate în valută raportate în lunile anterioare.

10.6. Credite acordate de instituțiile de credit*

(milioane lei)

Perioada	Total sume acordate	Forma de proprietate a beneficiarului de credit							Moneda			
		Proprie- tate privată	Proprie- tate de stat	Proprietate mixtă		Proprie- tate coope- ratistă	Persoane fizice	Proprie- tate obștească	Leu	Euro	Dolar SUA	Alte valute
				Societăți comer- ciale cu partici- pare de capital străin	Societăți comer- ciale cu partici- pare de capital privat și de stat autohton							
2005	65 577	46 459	5 834	1 305	1 277	95	10 297	309	24 126	33 035	8 320	94
2006	105 270	69 925	8 372	953	1 822	151	23 560	488	45 574	52 230	6 720	747
2007	167 956	102 523	10 306	1 590	1 937	198	50 565	839	65 547	89 416	6 990	6 003
2008	228 855	133 472	11 940	2 231	2 595	263	77 484	870	82 177	127 598	7 713	11 367
2008 sep.	227 104	132 568	11 719	2 140	2 438	237	77 134	869	82 822	124 816	7 917	11 549
oct.	229 461	134 060	12 083	2 046	2 635	239	77 528	870	83 339	126 430	8 120	11 573
nov.	229 649	133 610	12 235	2 234	2 662	249	77 794	867	83 156	127 156	7 849	11 488
dec.	228 855	133 472	11 940	2 231	2 595	263	77 484	870	82 177	127 598	7 713	11 367
2009 ian.	229 559	133 795	11 948	2 180	2 620	290	77 856	869	81 895	128 711	7 597	11 355
feb.	228 095	132 341	11 931	2 210	2 667	313	77 763	869	81 770	127 495	7 493	11 336
mar.	227 746	131 766	12 446	2 012	2 551	321	77 782	869	81 590	127 593	7 239	11 323
apr.	227 436	131 247	12 660	2 142	2 578	325	77 614	870	82 055	127 089	7 083	11 209
mai	225 847	130 321	12 196	2 117	2 423	330	77 590	869	81 220	126 552	6 888	11 187
iun.	226 155	129 739	12 529	2 134	2 492	308	78 079	873	80 819	127 221	6 887	11 227
iul.	228 063	130 017	14 424	1 980	2 317	306	78 134	884	81 037	129 123	6 704	11 200
aug.	226 957	128 633	14 547	1 939	2 328	303	78 322	886	80 249	128 996	6 430	11 282
sep.	230 021	131 101	15 210	1 973	2 342	318	78 088	989	80 353	132 452	5 986	11 229

Perioada	Total sume acordate	Sector de activitate						
		Industria	Servicii	Construcții	Agricultură, silvicultură, piscicultură	Activități de intermedieri financiare și asigurări	Administrație publică și apărare, asigurări sociale din sistemul public, învățământ, sănătate și asistență socială	Persoane fizice și gospodării personale
2005	65 577	19 055	22 226	3 336	1 518	4 943	4 202	10 297
2006	105 270	25 138	35 072	6 245	2 770	6 623	5 862	23 560
2007	167 956	32 745	56 479	9 777	3 783	6 912	7 696	50 565
2008	228 855	41 271	71 298	16 863	5 477	8 324	8 138	77 484
2008 sep.	227 104	41 418	70 670	17 159	5 247	7 548	7 929	77 134
oct.	229 461	41 556	70 920	17 356	5 389	8 562	8 150	77 528
nov.	229 649	41 298	71 439	17 069	5 387	8 484	8 180	77 794
dec.	228 855	41 271	71 298	16 863	5 477	8 324	8 138	77 484
2009 ian.	229 559	41 100	71 127	17 136	5 549	8 641	8 150	77 856
feb.	228 095	41 074	71 107	16 997	5 640	7 364	8 148	77 763
mar.	227 746	40 228	70 719	17 332	5 742	7 783	8 160	77 782
apr.	227 436	40 130	70 439	17 225	5 854	7 741	8 433	77 614
mai	225 847	39 638	69 381	17 431	5 916	7 459	8 432	77 590
iun.	226 155	39 788	69 250	16 968	5 710	7 925	8 437	78 079
iul.	228 063	39 616	69 083	17 382	5 748	7 704	10 396	78 134
aug.	226 957	39 267	68 324	17 525	5 786	7 480	10 254	78 322
sep.	230 021	39 158	68 562	18 628	5 818	8 977	10 790	78 088

Perioada	Forma de proprietate a instituțiilor de credit		Încadrarea juridică a instituțiilor de credit		Termen de acordare		
	Instituții de credit de stat și cu capital majoritar de stat	Instituții de credit private și cu capital majoritar privat	Instituții de credit - persoane juridice române	Sucursalele din România ale instituțiilor de credit străine	Pe termen scurt (până la 12 luni)	Pe termen mediu (1-5 ani)	Pe termen lung (peste 5 ani)
2005	907	64 670	60 193	5 384	23 800	20 470	21 307
2006	1 872	103 398	97 857	7 414	32 752	29 484	43 035
2007	4 093	163 863	156 495	11 461	43 323	40 601	84 032
2008	7 758	221 097	212 039	16 816	50 748	58 334	119 773
2008 sep.	6 852	220 252	211 190	15 916	51 150	58 319	117 635
oct.	7 237	222 224	213 344	16 117	51 130	59 021	119 310
nov.	7 420	222 230	213 250	16 399	51 007	58 916	119 726
dec.	7 758	221 097	212 039	16 816	50 748	58 334	119 773
2009 ian.	7 892	221 667	212 600	16 958	51 090	58 562	119 907
feb.	8 101	219 992	211 230	16 864	51 388	58 175	118 530
mar.	8 403	219 343	210 934	16 811	51 643	57 321	118 780
apr.	8 589	218 847	210 809	16 627	51 599	56 759	119 078
mai	8 708	217 139	209 090	16 757	50 710	56 014	119 123
iun.	8 706	217 449	209 380	16 774	50 457	55 774	119 924
iul.	8 854	219 208	211 213	16 850	50 337	57 549	120 177
aug.	8 956	218 001	209 891	17 066	49 261	57 444	120 251
sep.	9 014	221 007	212 927	17 094	49 632	57 925	122 464

*) Se referă la expunerea față de un singur debitor, expunere egală sau mai mare de 20 000 lei, și reprezintă 88,8 la sută din valoarea creditelor acordate de către sistemul bancar, conform datelor Centralei Riscurilor Bancare la 30 iunie 2009. Suma acordată reprezintă creditul acordat conform contractului. Suma acordată nu este actualizată în luna curentă pentru creditele acordate în valută raportate în lunile anterioare.

10.7. Situația instrumentelor de plată de debit refuzate

Perioada	Total		din care: motive majore	
	Număr	Sumă (mii lei)	Număr	Sumă (mii lei)
1) Cecuri				
2008 sep.	1 848	55 588,4	1 720	51 004,8
oct.	2 455	76 790,8	2 294	65 851,2
nov.	4 763	104 668,7	4 521	96 369,6
dec.	6 100	149 266,7	5 753	135 456,7
2009 ian.	3 355	71 241,3	3 089	63 052,3
feb.	2 436	66 197,0	2 256	60 077,0
mar.	2 675	74 336,1	2 485	66 579,4
apr.	2 368	64 446,5	2 157	56 230,3
mai	2 569	64 062,7	2 345	56 863,8
iun.	2 942	91 323,5	2 698	81 986,8
iul.	3 408	93 847,2	3 124	80 035,0
aug.	2 550	64 521,1	2 352	58 614,1
sep.	2 216	194 447,2	2 022	50 028,2
2) Cambii				
2008 sep.	–	–	–	–
oct.	–	–	–	–
nov.	–	–	–	–
dec.	–	–	–	–
2009 ian.	–	–	–	–
feb.	–	–	–	–
mar.	–	–	–	–
apr.	3	2,6	2	2,4
mai	32	13,6	23	10,6
iun.	47	18,9	40	16,9
iul.	77	38,8	69	35,3
aug.	59	29,8	49	22,8
sep.	79	33,4	74	31,9
3) Bilete la ordin				
2008 sep.	23 326	331 249,1	17 851	274 293,3
oct.	24 992	419 635,9	18 248	290 421,4
nov.	36 305	618 099,4	25 922	473 237,0
dec.	43 497	572 028,8	33 678	472 183,6
2009 ian.	34 460	532 832,5	27 330	395 958,4
feb.	35 119	545 990,5	28 336	476 465,6
mar.	40 050	590 308,6	32 635	475 823,9
apr.	37 129	576 381,3	30 867	464 266,8
mai	38 730	613 247,8	29 659	482 569,2
iun.	42 765	731 781,3	33 601	607 589,5
iul.	43 268	700 065,8	34 523	590 697,7
aug.	35 591	866 626,3	29 139	775 682,5
sep.	36 530	584 887,4	29 770	496 744,1
Total				
2008 sep.	25 174	386 837,5	19 571	325 298,1
oct.	27 447	496 426,7	20 542	356 272,5
nov.	41 068	722 768,1	30 443	569 606,5
dec.	49 597	721 295,4	39 431	607 640,3
2009 ian.	37 815	604 073,8	30 419	459 010,7
feb.	37 555	612 187,5	30 592	536 542,6
mar.	42 725	664 644,7	35 120	542 403,3
apr.	39 500	640 830,4	33 026	520 499,5
mai	41 331	677 324,2	32 027	539 443,6
iun.	45 754	823 123,7	36 339	689 593,2
iul.	46 753	793 951,7	37 716	670 768,0
aug.	38 200	931 177,2	31 540	834 319,4
sep.	38 825	779 368,0	31 866	546 804,2

10.8. Situația titularilor de cont care au generat incidente de plată

Perioada	Total (număr)	Persoane cu risc	Persoane aflate în
			interdicție bancară
1) Persoane fizice			
2008 sep.	859	340	1
oct.	639	444	1
nov.	493	376	–
dec.	643	328	1
2009 ian.	679	265	–
feb.	776	385	4
mar.	723	277	–
apr.	613	246	–
mai	551	227	2
iun.	684	196	–
iul.	705	227	–
aug.	808	422	1
sep.	529	244	2
2) Persoane juridice			
2008 sep.	7 301	5 796	752
oct.	8 375	6 458	1 069
nov.	10 015	7 869	1 576
dec.	12 180	9 948	2 092
2009 ian.	10 751	8 946	1 307
feb.	11 058	9 260	1 121
mar.	12 188	10 266	1 182
apr.	12 119	10 404	1 105
mai	12 218	9 694	1 129
iun.	13 110	10 489	1 239
iul.	13 244	10 657	1 282
aug.	11 756	9 840	1 007
sep.	11 887	9 988	1 039
Total			
2008 sep.	8 160	6 136	753
oct.	9 014	6 902	1 070
nov.	10 508	8 245	1 576
dec.	12 823	10 276	2 093
2009 ian.	11 430	9 211	1 307
feb.	11 834	9 645	1 125
mar.	12 911	10 543	1 182
apr.	12 732	10 650	1 105
mai	12 769	9 921	1 131
iun.	13 794	10 685	1 239
iul.	13 949	10 884	1 282
aug.	12 564	10 262	1 008
sep.	12 416	10 232	1 041

I I. INDICATORI AI PIETEI MONETARE

Perioada	Stoc		Tranzacții		ROBID	ROBOR
	medie zilnică (mil. lei)	rata medie a dobânzii (% p.a.)	medie zilnică (mil. lei)	rata medie a dobânzii (% p.a.)	1 săptămână	1 săptămână
rata medie a dobânzii (% p.a.)						
2008 sep.	7 133,8	11,86	2 281,8	11,55	12,20	12,75
oct.	4 875,6	15,72	1 230,2	22,03	14,40	22,98
nov.	3 964,3	15,04	1 623,6	14,07	13,49	15,95
dec.	3 936,4	12,80	2 018,2	11,54	12,72	13,90
2009 ian.	3 610,5	13,07	2 198,0	12,05	13,45	14,66
feb.	3 950,8	15,14	1 734,1	14,27	13,85	15,73
mar.	4 096,4	14,04	1 937,1	12,15	12,76	14,17
apr.	4 252,1	12,29	1 746,2	10,07	10,45	10,98
mai	3 954,5	11,02	1 576,0	9,37	9,57	10,07
iun.	3 698,8	10,05	1 633,3	9,41	9,53	10,03
iul.	3 314,4	9,24	1 838,6	9,11	8,77	9,27
aug.	4 170,4	8,83	2 347,9	8,69	8,52	9,02
sep.	5 437,0	9,00	2 704,3	9,03	8,76	9,26
oct.	4 288,1	9,56	2 396,3	9,55	10,00	10,51

Titluri de stat (emisiuni noi și reinnoite)

Perioada	Certificate de trezorerie cu discount		Obligațiuni de stat cu dobândă				valoare nominală (mil. EUR)	rata medie a dobânzii (% p.a.)
	valoare nominală (mil. lei)	randament mediu (% p.a.)	valoare nominală (mil. lei)		rata medie a dobânzii (% p.a.)			
			obligațiuni cu dobândă	obligațiuni cu dobândă indexabilă	obligațiuni cu dobândă	obligațiuni cu dobândă indexabilă (marjă adjudecată)		
2008 sep.	298,1	11,30	101,8	–	9,93	x	–	x
oct.	1 011,5	13,00	702,7	–	11,20	x	–	x
nov.	1 769,7	13,98	190,8	–	12,65	x	–	x
dec.	2 649,4	14,23	387,2	–	13,00	x	–	x
2009 ian.	6 410,8	12,85	152,2	–	12,99	x	–	x
feb.	6 046,4	11,47	130,1	–	11,48	x	–	x
mar.	7 480,5	11,48	50,5	–	11,45	x	–	x
apr.	6 385,6	11,49	149,8	–	11,50	x	–	x
mai	5 234,5	11,25	907,8	–	11,15	x	–	x
iun.	6 556,2	10,92	1 141,1	–	11,15	x	–	x
iul.	6 633,3	10,76	1 112,8	–	10,96	x	–	x
aug.	2 639,0	10,45	301,8	–	10,25	x	447,0	5,25
sep.	2 964,7	9,95	1 209,1	–	9,98	x	–	x
oct.	1 072,1	9,98	1 456,2	–	9,99	x	–	x

12. INDICATORI AI PIEȚEI VALUTARE**12.1. Piața valutară interbancară**

Perioada	Volum tranzacții (mil. EUR) 1)	Curs de schimb (RON/EUR)				Curs de schimb (RON/USD)			
		la sfârșitul perioadei	mediu	variație procentuală față de:		la sfârșitul perioadei	mediu	variație procentuală față de:	
				sfârșitul anului anterior	aceeași perioadă a anului anterior			sfârșitul anului anterior	aceeași perioadă a anului anterior
2005	8 110,8	3,6771	3,6234	-5,6	-10,6	3,1078	2,9137	6,7	-10,7
2006	13 894,9	3,3817	3,5245	-6,7	-2,7	2,5676	2,8090	-16,2	-3,6
2007	29 720,1	3,6102	3,3373	3,4	-5,3	2,4564	2,4383	-6,1	-13,2
2008	38 753,5	3,9852	3,6827	10,9	10,3	2,8342	2,5189	19,7	3,3
2008 sep.	42 933,2	3,7336	3,6254	2,7	8,3	2,5957	2,5237	4,1	4,8
oct.	59 141,8	3,6610	3,7454	6,1	11,7	2,8758	2,8131	16,0	19,4
nov.	33 214,0	3,7794	3,7753	7,0	8,8	2,9387	2,9634	22,2	25,3
dec.	33 308,0	3,9852	3,9153	10,9	10,9	2,8342	2,9026	19,7	19,7
2009 ian.	40 044,2	4,2775	4,2327	8,1	14,6	3,3212	3,1999	10,2	27,4
feb.	32 944,8	4,2909	4,2839	9,4	17,3	3,3851	3,3480	15,3	35,2
mar.	31 175,2	4,2348	4,2821	9,4	15,1	3,1857	3,2851	13,2	37,1
apr.	29 433,0	4,1835	4,1954	7,2	15,2	3,1447	3,1777	9,5	37,6
mai	23 864,8	4,1786	4,1689	6,5	13,9	2,9680	3,0554	5,3	29,9
iun.	28 022,5	4,2067	4,2126	7,6	15,2	2,9792	3,0035	3,5	27,8
iul.	28 298,6	4,2127	4,2168	7,7	17,8	2,9871	2,9940	3,1	32,0
aug.	22 306,7	4,2231	4,2185	7,7	19,6	2,9554	2,9576	1,9	25,5
sep.	29 464,4	4,1981	4,2389	8,3	16,9	2,8619	2,9110	0,3	15,3
oct.	28 060,6	4,2955	4,2848	9,4	14,4	2,8927	2,8904	-0,4	2,7

1) Valorile anuale sunt medii lunare.

12.2. Cursuri zilnice pe piața valutară, septembrie 2009

(RON)

Ziua	CAD	CHF	EUR	GBP	100 JPY	USD	DST	Gram aur
1	2,6923	2,7848	4,2229	4,7849	3,1646	2,9470	4,6338	89,9838
2	2,6993	2,7928	4,2372	4,8150	3,2187	2,9807	4,6227	91,4707
3	2,6958	2,8031	4,2442	4,8538	3,2112	2,9673	4,6564	93,7853
4	2,7104	2,8000	4,2436	4,8612	3,2031	2,9741	4,6339	94,4170
7	2,7450	2,7968	4,2434	4,8515	3,1775	2,9572	4,6500	94,4221
8	2,7434	2,7953	4,2382	4,8525	3,1769	2,9292	4,6443	94,8803
9	2,7110	2,7988	4,2463	4,8330	3,1671	2,9299	4,6195	93,7333
10	2,6940	2,8058	4,2495	4,8229	3,1698	2,9231	4,6063	92,9032
11	2,7117	2,8094	4,2552	4,8709	3,2072	2,9159	4,6138	93,6297
14	2,6997	2,8253	4,2747	4,8634	3,2380	2,9410	4,6397	94,0365
15	2,6924	2,8134	4,2673	4,8281	3,2084	2,9247	4,6318	93,7869
16	2,7182	2,8054	4,2618	4,7888	3,2114	2,9009	4,6136	94,7826
17	2,7191	2,8028	4,2579	4,7761	3,1855	2,8873	4,6044	94,7317
18	2,7071	2,8145	4,2658	4,7472	3,1781	2,9014	4,6032	94,6625
21	2,7015	2,8113	4,2665	4,7060	3,1591	2,9123	4,5972	93,5172
22	2,6906	2,8097	4,2552	4,6933	3,1458	2,8746	4,5830	93,9254
23	2,6785	2,7959	4,2293	4,6937	3,1447	2,8617	4,5423	93,2932
24	2,6554	2,7872	4,2132	4,6177	3,1511	2,8524	4,5246	92,9952
25	2,6230	2,7807	4,2046	4,5824	3,1656	2,8625	4,5171	91,7714
28	2,6130	2,7747	4,1953	4,5559	3,2050	2,8662	4,5276	91,3071
29	2,6394	2,7687	4,1851	4,5617	3,1967	2,8701	4,5156	91,5316
30	2,6667	2,7818	4,1981	4,6047	3,1979	2,8619	4,5520	92,1329

13. INDICATORI AI PIEȚEI DE CAPITAL**13.1. Bursa de Valori București - Piața reglementată**

Perioada	Număr acțiuni tranzacționate (mii buc.)	Număr tranzacții	Volum tranzacții (mil. lei)	Capitalizarea pieței (mil. lei)	Indice BET (puncte)	Indice BET-C (puncte)	Indice BET-FI (puncte)	Indice BET-XT (puncte)	Indice BET-NG (puncte)	Indice ROTX (puncte)
2005	16 934 866	1 159 060	7 809,7	56 065,6	6 586,13	3 910,88	47 588,76	x	x	x
2006	13 677 505	1 444 398	9 894,3	73 341,8	8 050,18	5 025,08	63 011,74	1 000,00	1 000,00	17 642,77
2007	14 234 962	1 544 891	13 802,7	85 962,4	9 825,38	6 665,47	78 669,68	1 168,51	1 258,18	21 705,00
2008	12 847 992	1 341 297	6 950,4	45 701,5	2 901,10	1 977,10	12 549,53	277,36	348,43	6 590,32
2008 sep.	836 079	117 969	529,1	87 228,7	4 258,04	3 235,74	25 392,00	445,78	605,56	10 427,19
oct.	1 424 520	151 080	532,2	51 616,8	2 866,35	2 169,66	11 059,04	267,37	356,22	6 796,16
nov.	1 529 469	127 859	315,7	49 847,3	2 980,39	2 177,39	14 651,62	294,50	365,63	6 816,58
dec.	601 849	46 969	181,3	45 701,5	2 901,10	1 977,10	12 549,53	277,36	348,43	6 590,32
2009 ian.	1 010 964	91 243	210,1	36 992,4	2 253,02	1 510,65	9 707,83	211,76	330,11	4 504,62
feb.	1 030 712	83 460	164,3	27 562,0	1 899,14	1 244,65	8 160,85	175,12	297,13	3 484,46
mar.	1 516 891	122 567	306,7	38 453,2	2 367,47	1 550,82	10 784,29	224,76	347,91	4 678,17
apr.	1 486 008	163 958	420,6	48 607,9	3 048,92	1 949,17	18 524,97	316,13	428,51	5 970,38
mai	1 258 418	132 142	502,6	53 740,1	3 341,53	2 060,35	16 109,43	319,68	487,87	6 582,29
iun.	1 385 300	118 305	397,4	56 214,9	3 434,43	2 104,60	16 656,32	330,11	495,42	6 850,06
iul.	852 551	93 601	302,3	66 155,8	3 920,30	2 318,34	18 583,22	373,38	527,04	8 022,40
aug.	1 260 150	127 176	566,3	76 399,4	4 249,22	2 519,07	21 494,95	413,84	539,94	9 021,40
sep.	1 980 721	128 856	649,1	80 432,6	4 397,40	2 657,78	25 278,20	448,32	590,84	9 385,53
oct.	1 130 900	113 038	505,5	76 771,9	4 469,06	2 653,02	21 264,81	431,26	593,26	9 383,14

13.2. Bursa de Valori București - Piața RASDAQ

Perioada	Număr acțiuni tranzacționate (mii buc.)	Număr tranzacții	Volum tranzacții (mil. lei)	Capitalizarea pieței (mil. lei)	Indice compozit al pieței (puncte)	Indice RAQ I (puncte)	Indice RAQ II (puncte)
2005	1 752 975	144 346	1 076,2	8 207,1	1 758,96	1 549,34	4 125,33
2006	1 149 821	143 620	847,9	10 707,4	2 355,79	2 690,76	4 088,80
2007	4 311 519	668 867	4 254,1	24 410,0	4 628,55	4 496,91	8 201,16
2008	1 991 118	372 118	1 562,0	12 099,9	2 071,17	2 239,02	4 884,36
2008 sep.	221 149	25 750	92,3	15 985,4	2 719,52	3 522,42	6 024,37
oct.	224 985	24 088	113,4	14 425,7	2 440,71	2 574,79	6 084,56
nov.	230 138	17 420	116,4	13 072,9	2 184,59	2 390,76	4 956,43
dec.	83 065	10 434	44,8	12 099,9	2 071,17	2 239,02	4 884,36
2009 ian.	73 101	10 632	50,7	12 068,0	1 957,01	2 124,15	3 945,45
feb.	116 895	9 331	44,4	11 737,5	1 915,01	2 094,68	4 305,48
mar.	131 350	14 689	47,6	11 799,3	1 911,17	2 234,59	3 537,74
apr.	125 786	20 749	107,4	12 329,5	2 040,33	1 775,17	4 125,34
mai	75 784	15 546	33,5	12 853,8	2 113,52	1 911,42	3 992,44
iun.	116 080	16 351	44,2	12 359,8	2 050,35	1 966,88	3 655,35
iul.	247 889	14 213	55,4	12 344,5	2 050,52	2 008,62	3 920,57
aug.	117 607	18 519	29,5	11 970,1	2 075,38	2 155,61	3 885,08
sep.	228 487	25 210	47,6	12 868,2	2 219,50	2 263,35	3 819,03
oct.	156 183	20 540	39,1	12 470,9	2 218,46	2 283,31	4 419,21

Sursa: Bursa de Valori București

Notă: Datele privind capitalizarea pieței și indicii bursieri corespund ultimei ședințe de tranzacționare a perioadei.

14. INDICATORI AI BALANȚEI DE PLĂȚI ȘI POZIȚIEI INVESTIȚIONALE INTERNAȚIONALE**14.1. Balanța de plăți**

(milioane EUR)

Componente	2007			2008*		
	Credit	Debit	Net	Credit	Debit	Net
1. CONTUL CURENT (A+B+C)	46 051	62 765	-16 714	53 582	69 739	-16 157
A. Bunuri și servicii	36 434	53 847	-17 413	42 479	60 929	-18 450
a. Bunuri fob (export / import)	29 549	47 371	-17 822	33 725	52 834	-19 109
b. Servicii	6 885	6 476	409	8 754	8 095	659
– transport	1 814	2 390	-576	2 684	2 697	-13
– turism - călătorii	1 173	1 120	53	1 358	1 477	-119
– alte servicii	3 898	2 966	932	4 712	3 921	791
B. Venituri	2 429	6 556	-4 127	2 268	5 951	-3 683
– din muncă	1 186	40	1 146	1 156	115	1 041
– din investiții directe	43	4 376	-4 333	13	2 983	-2 970
– din investiții de portofoliu	829	647	182	838	675	163
– din alte investiții de capital (dobânzi)	371	1 492	-1 121	260	2 177	-1 917
C. Transferuri curente	7 187	2 362	4 825	8 836	2 859	5 977
– administrație publică	932	1 229	-297	2 227	1 302	925
– alte sectoare	6 255	1 134	5 121	6 609	1 557	5 052
2. CONTUL DE CAPITAL ȘI FINANCIAR (A+B)	68 784	51 316	17 468	80 025	62 196	17 829
A. Contul de capital	1 229	412	817	992	371	621
a. Transferuri de capital	990	283	707	880	264	616
– administrație publică	677	70	607	480	1	479
– alte sectoare	313	213	100	399	263	136
b. Achiziționarea/vânzarea de active nemateriale - nefinanciare	239	129	110	112	107	5
B. Contul financiar	67 555	50 905	16 650	79 033	61 825	17 208
a. Investiții directe	14 267	7 220	7 047	18 728	9 420	9 308
– ale rezidenților în străinătate	18	222	-204	55	243	-188
– ale nerezidenților în România	14 249	6 999	7 250	18 673	9 177	9 496
b. Investiții de portofoliu	3 347	2 865	482	2 551	3 114	-563
– active	739	635	104	455	668	-213
– pasive	2 608	2 230	378	2 095	2 446	-351
c. Derivate financiare	248	546	-298	600	890	-290
– active	248	0	248	600	0	600
– pasive	0	546	-546	0	890	-890
d. Alte investiții de capital	49 693	35 768	13 925	57 118	48 400	8 718
– active	11 116	11 714	-598	12 400	13 055	-655
1. Împrumuturi și credite pe termen lung	295	172	123	268	209	59
1.1. Credite comerciale	234	31	203	132	43	89
1.2. Credite financiare	60	141	-81	136	166	-30
2. Împrumuturi și credite pe termen scurt	1 803	2 466	-663	2 241	3 074	-833
2.1. Credite comerciale	1 497	1 771	-274	1 876	2 266	-390
2.2. Credite financiare	306	695	-389	365	808	-443
3. Numerar și depozite	8 538	8 564	-26	9 375	9 317	58
4. Alte active	480	512	-32	516	454	62
– pe termen lung	225	225	–	294	262	32
– pe termen scurt	255	287	-32	222	192	30
– pasive	38 577	24 055	14 522	44 717	35 346	9 371
1. Credite și împrumuturi de la FMI	0	78	-78	0	0	0
2. Împrumuturi și credite pe termen lung	11 172	5 899	5 273	12 499	6 776	5 723
2.1. Credite comerciale	358	382	-24	129	459	-330
2.2. Credite financiare	10 815	5 517	5 298	12 370	6 317	6 053
3. Împrumuturi și credite pe termen scurt	7 908	6 381	1 527	8 244	9 091	-847
3.1. Credite comerciale	2 913	2 054	859	2 431	3 438	-1 007
3.2. Credite financiare	4 994	4 328	666	5 813	5 653	160
4. Numerar și depozite	15 833	10 348	5 485	18 359	17 587	772
5. Alte pasive	3 665	1 348	2 317	5 615	1 891	3 724
– pe termen lung	2 506	196	2 310	4 853	1 297	3 556
– pe termen scurt	1 159	1 152	7	762	594	168
e. Active de rezervă ale BNR, net ("–" creștere/"+" scădere)	–	4 505	-4 505	38	–	38
3. ERORI ȘI OMISIUNI (NET)	–	753	-753	–	1 673	-1 673

*) Date revizuite; **) Date provizorii.

2008 (ianuarie - septembrie)*			2009 (ianuarie - septembrie)**			Componente
Credit	Debit	Net	Credit	Debit	Net	
40 765	53 808	-13 043	32 232	35 545	-3 313	1. CONTUL CURENT (A+B+C)
32 362	46 591	-14 229	26 276	31 239	-4 963	A. Bunuri și servicii
25 934	40 533	-14 599	21 182	25 951	-4 769	a. Bunuri fob (export / import)
6 427	6 057	370	5 094	5 288	-194	b. Servicii
1 978	2 069	-91	1 467	1 444	23	- transport
1 001	1 137	-136	702	757	-55	- turism - călătorii
3 449	2 851	598	2 925	3 087	-162	- alte servicii
1 678	5 122	-3 444	877	2 484	-1 607	B. Venituri
872	81	791	332	29	303	- din muncă
1	3 090	-3 089	24	829	-805	- din investiții directe
630	435	195	428	261	167	- din investiții de portofoliu
176	1 516	-1 340	94	1 365	-1 271	- din alte investiții de capital (dobânzi)
6 726	2 094	4 632	5 079	1 822	3 257	C. Transferuri curente
1 814	971	843	1 893	1 145	748	- administrație publică
4 911	1 123	3 788	3 186	677	2 509	- alte sectoare
59 014	45 020	13 994	53 153	50 202	2 951	2. CONTUL DE CAPITAL ȘI FINANCIAR (A+B)
664	295	369	485	223	262	A. Contul de capital
563	210	353	436	203	233	a. Transferuri de capital
270	1	269	279	118	161	- administrație publică
292	209	83	157	85	72	- alte sectoare
102	85	17	49	19	30	b. Achiziționarea/vânzarea de active nemateriale - nefinanciare
58 350	44 725	13 625	52 667	49 979	2 688	B. Contul financiar
13 958	7 046	6 912	6 801	3 303	3 498	a. Investiții directe
38	120	-82	243	271	-28	- ale rezidenților în străinătate
13 920	6 927	6 993	6 557	3 032	3 525	- ale nerezidenților în România
2 237	1 974	263	4 262	4 158	104	b. Investiții de portofoliu
343	503	-160	3 630	3 843	-213	- active
1 894	1 471	423	633	314	319	- pasive
472	582	-110	280	324	-44	c. Derivate financiare
472	0	472	280	0	280	- active
0	582	-582	0	324	-324	- pasive
41 683	34 899	6 784	41 325	40 897	428	d. Alte investiții de capital
8 603	9 254	-651	7 904	11 278	-3 374	- active
204	131	73	122	189	-67	1. Împrumuturi și credite pe termen lung
114	10	104	36	15	21	1.1. Credite comerciale
90	121	-31	85	174	-89	1.2. Credite financiare
1 257	2 425	-1 168	1 269	1 691	-422	2. Împrumuturi și credite pe termen scurt
1 045	1 814	-769	1 153	1 512	-359	2.1. Credite comerciale
211	611	-400	116	180	-64	2.2. Credite financiare
6 832	6 436	396	6 236	9 138	-2 902	3. Numerar și depozite
311	261	50	276	259	17	4. Alte active
141	109	32	108	138	-30	- pe termen lung
170	152	18	168	122	46	- pe termen scurt
33 080	25 645	7 435	33 421	29 619	3 802	- pasive
0	0	0	6 769	0	6 769	1. Credite și împrumuturi de la FMI
9 125	4 742	4 383	5 503	4 302	1 201	2. Împrumuturi și credite pe termen lung
116	347	-231	41	526	-485	2.1. Credite comerciale
9 009	4 395	4 614	5 462	3 776	1 686	2.2. Credite financiare
6 622	6 143	479	3 412	5 302	-1 890	3. Împrumuturi și credite pe termen scurt
2 086	1 700	386	966	2 560	-1 594	3.1. Credite comerciale
4 536	4 443	93	2 446	2 741	-295	3.2. Credite financiare
13 041	13 523	-482	15 028	18 570	-3 542	4. Numerar și depozite
4 292	1 238	3 054	2 709	1 446	1 263	5. Alte pasive
3 737	823	2 914	2 584	1 232	1 352	- pe termen lung
555	415	140	125	214	-89	- pe termen scurt
-	224	-224	-	1 297	-1 297	e. Active de rezervă ale BNR, net ("-" creștere/"+" scădere)
-	951	-951	362	-	362	3. ERORI ȘI OMISIUNI (NET)

14.2. Principalii indicatori ai poziției investiționale internaționale

(milioane EUR; sfârșitul perioadei)

Perioada	Total creanțe guvernamentale	Datorie externă pe termen mediu și lung ¹										
		Total	I. Datorie publică									
			Total	Instituții multilaterale						UE	FDS - CE	FMI/MFP
				din care:								
BIRD	BEI	BERD										
2005	3 085,8	24 641,5	6 894,9	4 285,7	1 892,1	1 521,7	125,5	150,0	234,5	x		
2006	2 072,4	28 622,2	6 930,6	4 122,4	1 700,1	1 606,2	101,9	150,0	271,1	x		
2007*	1 661,4	38 711,2	8 180,7	3 971,4	1 580,5	1 590,4	119,1	125,0	329,7	x		
2008*	1 761,4	51 439,6	9 009,5	4 686,9	1 573,7	2 057,8	174,4	100,0	439,8	x		
2008 sep.*	1 901,1	48 875,6	8 840,5	4 285,8	1 602,1	1 732,0	160,4	100,0	416,5	x		
oct.	1 901,8	49 097,5	8 898,6	4 491,9	1 709,1	1 764,5	170,7	100,0	424,0	x		
nov.	1 901,8	49 718,4	8 933,5	4 525,6	1 720,2	1 749,7	168,6	100,0	430,6	x		
dec.*	1 761,4	51 439,6	9 009,5	4 686,9	1 573,7	2 057,8	174,4	100,0	439,8	x		
2009 ian.	1 980,7	50 566,5	9 159,8	4 555,0	1 669,8	1 781,6	178,3	100,0	446,4	x		
feb.	1 980,7	51 402,3	9 146,1	4 807,6	1 678,8	2 052,2	177,2	100,0	448,6	x		
mar.*	1 864,4	51 114,6	9 011,0	4 734,2	1 617,8	2 050,8	175,7	100,0	444,3	x		
apr.	1 864,4	51 640,4	8 897,7	4 704,7	1 598,9	2 045,7	174,1	100,0	443,2	x		
mai	1 864,4	57 042,6	8 783,7	4 595,3	1 522,1	2 041,5	166,6	100,0	438,5	x		
iun.*	1 763,6	57 236,5	8 753,7	4 615,9	1 526,7	2 014,3	164,8	75,0	503,9	x		
iul.	1 763,6	59 756,8	10 277,0	6 152,0	1 539,2	2 006,1	169,6	1 575,0	529,5	x		
aug.	1 763,6	60 068,0	10 247,8	6 138,2	1 515,4	2 019,7	173,6	1 575,0	525,9	x		
sep.**	1 697,2	62 862,5	11 204,2	7 102,2	1 512,1	2 021,9	174,3	1 575,0	550,3	926,8		

Perioada	Datorie externă pe termen mediu și lung ¹											
	I. Datorie publică										Bănci private	Alți creditori privați
	Instituții bilaterale					Emisiuni de obligațiuni						
	Total	din care:				Total	din care:					
Japonia		SUA	KFW Germania	Eximbank Coreea	Credit Deutsche Bank AG		CS First Boston Elveția	JP Morgan ABN Amro Bank				
2005	104,4	42,1	21,1	8,9	32,3	2 500,0	1 400,0	600,0	500,0	–	4,8	
2006	91,9	30,2	19,0	8,9	33,8	2 500,0	1 400,0	600,0	500,0	203,4	12,9	
2007*	79,3	21,7	17,0	10,4	30,1	2 439,3	1 312,3	580,0	492,0	545,4	1 145,3	
2008*	65,0	19,4	12,1	10,5	23,1	2 640,0	1 398,0	750,0	492,0	689,2	928,4	
2008 sep.*	68,4	16,3	17,4	10,4	24,2	2 872,3	1 398,0	750,0	492,0	643,7	970,3	
oct.	72,0	19,1	19,0	10,4	23,4	2 647,0	1 398,0	750,0	492,0	672,9	1 014,8	
nov.	72,0	20,2	19,4	10,4	21,9	2 640,0	1 398,0	750,0	492,0	675,9	1 020,0	
dec.*	65,0	19,4	12,1	10,5	23,1	2 640,0	1 398,0	750,0	492,0	689,2	928,4	
2009 ian.	74,4	21,5	19,4	10,4	23,1	2 640,0	1 398,0	750,0	492,0	699,8	1 190,6	
feb.	67,0	15,5	19,7	10,4	21,3	2 640,0	1 398,0	750,0	492,0	703,0	928,5	
mar.*	62,8	15,1	15,4	10,4	21,9	2 630,0	1 388,0	750,0	492,0	703,0	881,0	
apr.	64,3	14,9	15,3	10,4	23,6	2 630,0	1 388,0	750,0	492,0	723,5	775,2	
mai	61,6	14,2	14,4	10,4	22,6	2 630,0	1 388,0	750,0	492,0	696,2	800,6	
iun.*	61,5	14,3	14,5	10,4	22,3	2 612,0	1 370,0	750,0	492,0	698,7	765,6	
iul.	62,2	14,3	14,4	10,4	23,1	2 612,0	1 370,0	750,0	492,0	703,1	747,7	
aug.	56,4	10,1	14,1	10,4	21,8	2 612,0	1 370,0	750,0	492,0	706,6	734,6	
sep.**	53,7	10,3	10,4	10,4	22,5	2 625,0	1 370,0	750,0	492,0	712,2	711,1	

*) Date revizuite; **) Date provizorii.

1) Provenită din credite și împrumuturi externe, obligațiuni și altele asemenea.

Perioada	Datorie externă pe termen mediu și lung ¹							
	II. Datorie public garantată							
	Total	Instituții multilaterale					Investiții de portofoliu	Alți creditori privați
		Total	din care:					
		BIRD	BERD	Euroatom	Nordic Investment Bank (NIB)			
2005	4 366,5	585,6	160,4	188,2	190,0	47,0	154,5	3 626,4
2006	3 755,6	603,2	159,1	171,6	223,5	49,0	69,4	3 083,0
2007*	2 019,5	610,3	163,1	170,3	223,5	53,5	–	1 409,2
2008*	1 719,8	635,9	180,3	181,0	223,5	51,1	–	1 083,9
2008 sep.*	1 814,3	631,3	176,7	179,6	223,5	51,5	–	1 183,0
oct.	1 849,2	650,4	189,0	184,9	223,5	53,0	–	1 198,8
nov.	1 850,0	650,3	188,9	184,5	223,5	53,4	–	1 199,7
dec.*	1 719,8	635,9	180,3	181,0	223,5	51,1	–	1 083,9
2009 ian.	1 775,7	653,2	191,2	185,8	223,5	52,7	–	1 122,5
feb.	1 761,3	650,5	193,8	180,3	223,5	53,0	–	1 110,8
mar.*	1 686,9	637,3	185,3	178,7	223,5	49,8	–	1 049,6
apr.	1 688,4	635,7	185,6	177,5	223,5	49,1	–	1 052,7
mai	1 659,5	625,3	178,5	175,2	223,5	48,1	–	1 034,2
iun.*	1 614,3	627,3	181,1	174,5	223,5	48,2	–	987,0
iul.	1 611,1	629,2	180,4	177,1	223,5	48,2	–	981,9
aug.	1 596,0	628,9	186,3	171,9	223,5	47,2	–	967,1
sep.**	1 556,5	630,5	190,0	171,8	223,5	45,2	–	926,0

Perioada	Datorie externă pe termen mediu și lung ¹												
	III. Datorie negarantată public												
	Total	Instituții multilaterale					Investiții de portofoliu			Linii de finanțare	Alți creditori privați	IV. Depozite pe termen mediu și lung	V. Împrumuturi de la FMI/BNR
		Total	din care:				Total	din care:					
	BERD	BEI	Banca Mării Negre	CFI		BCR-ABN AMRO Bank	SNCFR-Marfa SA Deutsche Bank						
2005	12 431,0	984,4	496,6	119,4	20,3	343,3	896,1	500,0	120,0	65,1	10 485,4	949,1	220,6
2006	16 970,3	939,4	512,1	97,0	18,5	320,3	885,6	500,0	120,0	148,0	14 997,3	965,7	78,6
2007*	25 292,3	868,4	435,2	102,2	16,5	304,6	757,9	500,0	–	47,9	23 618,1	3 218,7	–
2008*	35 243,0	1 155,3	704,3	123,2	5,7	313,7	231,7	–	–	12,6	33 843,4	5 467,3	–
2008 sep.*	32 245,8	1 007,2	567,9	118,7	7,1	304,6	730,7	500,0	–	12,5	30 495,4	5 975,0	–
oct.	32 413,4	1 006,3	568,2	123,7	7,1	298,5	751,1	500,0	–	37,3	30 618,7	5 936,3	–
nov.	33 063,3	1 040,0	600,9	123,7	7,1	299,9	727,3	500,0	–	12,7	31 283,3	5 871,6	–
dec.*	35 243,0	1 155,3	704,3	123,2	5,7	313,7	231,7	–	–	12,6	33 843,4	5 467,3	–
2009 ian.	34 453,8	1 064,2	613,2	123,2	5,7	313,7	220,7	–	–	12,5	33 156,4	5 177,2	–
feb.	35 136,8	1 086,8	610,3	148,2	5,7	314,3	220,3	–	–	12,6	33 817,1	5 358,1	–
mar.*	35 212,6	1 088,9	616,7	145,9	5,7	312,6	221,8	–	–	12,5	33 889,4	5 204,1	–
apr.	35 689,2	1 209,7	716,1	175,9	5,7	304,1	223,4	–	–	12,7	34 243,4	5 365,1	–
mai	35 897,8	1 268,8	766,6	185,9	5,7	303,1	223,3	–	–	12,5	34 393,2	5 926,9	4 774,7
iun.*	36 162,1	1 223,7	737,9	185,7	4,3	288,3	221,7	–	–	12,4	34 704,3	5 898,0	4 808,4
iul.	36 573,7	1 313,4	779,9	185,4	4,3	336,3	222,3	–	–	12,4	35 025,6	6 482,2	4 812,8
aug.	36 673,8	1 312,0	781,6	185,4	4,3	333,5	191,5	–	–	12,3	35 158,0	6 775,5	4 774,9
sep.**	37 270,7	1 427,0	901,8	180,4	4,3	333,4	192,5	–	–	12,3	35 638,9	7 189,1	5 642,0

*) Date revizuite; **) Date provizorii.

1) Provenită din credite și împrumuturi externe, obligațiuni și altele asemenea.

14.3. Poziția investițională internațională a României

(milioane EUR; sfârșitul perioadei)

Componente	2005	2006	2007 ¹	2008 ¹	2009 ^{2,3}
Poziția netă	-23 147	-36 891	-54 223	-68 685	-67 961
Active	25 742	32 062	36 867	39 038	44 881
Pasive	48 888	68 953	91 090	107 724	112 842
ACTIVE EXTERNE					
<i>din care:</i>					
A. Investiții directe ale rezidenților în străinătate	181	668	842	1 053	1 060
- participații la capital	127	391	401	458	457
- alte capitaluri	54	277	442	595	603
B. Investiții de portofoliu	613	1 263	1 160	1 081	1 279
- investiții de natura acțiunilor	147	451	624	555	595
- investiții de natura obligațiunilor	462	691	502	512	537
- instrumente ale pieței monetare	4	121	34	14	148
C. Derivate financiare	-	-	-	-	-
D. Alte investiții	6 689	7 196	7 678	8 635	11 926
- împrumuturi și credite	3 996	4 116	4 269	5 294	5 703
- împrumuturi și credite pe termen lung	3 077	2 311	1 871	2 012	2 045
- împrumuturi și credite pe termen scurt	919	1 805	2 398	3 281	3 658
- numerar și depozite	1 762	2 161	2 543	2 473	5 389
- alte active	931	919	866	869	834
- termen mediu și lung	708	696	646	673	686
- termen scurt	223	223	220	196	148
E. Active de rezervă (BNR)	18 259	22 935	27 187	28 270	30 616
- aur monetar	1 460	1 625	1 880	2 049	2 276
- rezerva valutară	16 799	21 310	25 307	26 221	28 339
PASIVE EXTERNE					
<i>din care:</i>					
A. Investiții directe ale nerezidenților în România	21 884	34 512	42 771	48 798	49 486
- participații la capital	17 489	27 016	31 501	34 892	33 887
- alte capitaluri	4 395	7 496	11 270	13 906	15 600
B. Investiții de portofoliu	4 438	4 777	4 931	4 417	4 604
- de natura acțiunilor	832	1 158	1 599	1 465	1 472
- de natura obligațiunilor	3 550	3 575	3 197	2 872	2 818
- instrumente ale pieței monetare	56	44	135	80	315
C. Derivate financiare	-	-	-	-	-
D. Alte investiții	22 566	29 664	43 388	54 509	58 752
- împrumuturi și credite	19 094	25 597	31 994	39 182	45 864
- împrumuturi și credite pe termen lung	15 983	17 851	22 715	30 721	39 246
- împrumuturi și credite pe termen scurt	3 111	7 746	9 279	8 461	6 618
- numerar și depozite	2 048	3 019	8 099	9 467	5 396
- alte pasive	1 424	1 048	3 295	5 860	7 492
- termen mediu și lung	981	993	3 244	5 497	7 214
- termen scurt	443	55	51	364	277

1) Date revizuite; 2) Date provizorii; 3) Septembrie.

15. INDICATORI AI ADMINISTRAȚIEI PUBLICE*

(milioane lei, cumulată de la începutul anului)

Perioada	Bugetul de stat			Bugetele locale			Bugetul asigurărilor sociale de stat		
	venituri	cheltuieli	sold	venituri	cheltuieli	sold	venituri	cheltuieli	sold
2005	36 599,5	38 782,4	-2 182,9	19 428,7	18 753,7	+675,0	17 047,2	17 167,7	-120,5
2006	40 698,1	51 235,6	-10 537,5	27 693,4	25 360,8	+2 332,6	20 311,0	18 528,0	+1 783,0
2007	48 984,6	64 373,6	-15 389,0	36 803,1	33 931,4	+2 871,7	24 615,6	23 077,4	+1 538,2
2008	61 030,2	80 889,9	-19 859,7	45 697,7	49 395,6	-3 697,9	33 653,9	33 681,0	-27,1
2008 sep.	48 237,4	56 609,7	-8 372,3	32 174,9	32 609,2	-434,3	24 403,5	23 959,6	+443,9
oct.	55 830,9	64 323,4	-8 492,5	36 252,1	36 899,1	-647,0	27 234,0	27 172,8	+61,2
nov.	58 554,7	72 297,1	-13 742,4	40 952,5	42 379,3	-1 426,8	29 817,2	30 421,5	-604,3
dec.	61 030,2	80 889,9	-19 859,7	45 697,7	49 395,6	-3 697,9	33 653,9	33 681,0	-27,1
2009 ian.	6 358,3	6 020,4	+337,9	3 817,2	3 010,1	+807,1	2 763,8	3 172,7	-408,9
feb.	9 355,2	13 931,7	-4 576,5	7 472,9	6 253,4	+1 219,5	5 346,6	6 397,4	-1 050,8
mar.	11 790,5	21 826,2	-10 035,7	12 017,2	9 801,0	+2 216,2	8 115,0	9 648,2	-1 533,2
apr.	18 191,3	28 749,9	-10 558,6	16 200,6	14 031,6	+2 169,0	10 929,0	12 983,9	-2 054,9
mai	21 881,9	34 305,8	-12 423,9	19 666,8	17 892,5	+1 774,3	13 721,7	16 336,4	-2 614,7
iun.	25 495,0	40 949,5	-15 454,5	23 266,7	22 013,2	+1 253,5	17 189,1	19 740,1	-2 551,0
iul.	31 021,4	49 380,5	-18 359,1	27 640,7	26 467,3	+1 173,4	20 297,3	23 140,8	-2 843,5
aug.	34 339,7	56 226,2	-21 886,5	31 273,9	30 289,5	+984,4	22 852,6	26 577,6	-3 725,0
sep.	39 109,9	64 664,8	-25 554,9	34 909,2	33 930,8	+978,4	26 942,4	30 029,3	-3 086,9

Perioada	Bugetul asigurărilor pentru șomaj			Bugetul național unic de asigurări sociale de sănătate			Credite externe acordate ministerelor		
	venituri	cheltuieli	sold	venituri	cheltuieli	sold	venituri	cheltuieli	sold
2005	2 199,6	1 548,6	+651,0	8 474,4	9 239,5	-765,1	-	2 875,4	-2 875,4
2006	2 271,0	1 570,8	+700,2	10 654,8	10 169,4	+485,4	-	2 560,7	-2 560,7
2007	2 472,1	1 407,9	+1 064,2	12 525,9	12 423,4	+102,5	-	2 635,6	-2 635,6
2008	1 963,5	1 355,0	+608,5	15 618,0	16 102,3	-484,3	-	2 160,1	-2 160,1
2008 sep.	1 466,9	992,8	+474,1	11 339,0	10 743,2	+595,8	-	1 400,5	-1 400,5
oct.	1 618,7	1 108,7	+510,0	12 533,8	12 010,2	+523,6	-	1 668,1	-1 668,1
nov.	1 773,9	1 216,5	+557,4	13 889,5	13 808,6	+80,9	-	1 903,6	-1 903,6
dec.	1 963,5	1 355,0	+608,5	15 618,0	16 102,3	-484,3	-	2 160,1	-2 160,1
2009 ian.	127,4	125,6	+1,8	1 296,9	836,9	+460,0	-	12,5	-12,5
feb.	243,9	285,8	-41,9	2 518,7	1 897,1	+621,6	-	26,1	-26,1
mar.	364,0	477,5	-113,5	3 916,0	3 413,9	+502,1	-	38,8	-38,8
apr.	476,9	690,1	-213,2	5 129,1	4 793,9	+335,2	-	45,9	-45,9
mai	585,4	901,6	-316,2	6 260,5	6 222,9	+37,6	-	73,4	-73,4
iun.	684,2	1 124,3	-440,1	7 381,1	7 315,2	+65,9	-	78,1	-78,1
iul.	883,5	1 378,1	-494,6	8 730,4	8 784,7	-54,3	-	90,0	-90,0
aug.	985,7	1 638,1	-652,4	9 882,3	10 452,1	-569,8	-	94,5	-94,5
sep.	1 083,5	1 899,7	-816,2	10 969,7	11 679,1	-709,4	-	117,6	-117,6

Sursa: Ministerul Finanțelor Publice.

*) Conform metodologiei naționale.

15. INDICATORI AI ADMINISTRAȚIEI PUBLICE*

(milioane lei, cumulată de la începutul anului)

(continuare)

Perioada	Operațiuni financiare			Bugetul Companiei Naționale de Autostrăzi și Drumuri Naționale			Bugetul general consolidat**		
	revenues	expenditures	balance	revenues	expenditures	balance	revenues	expenditures	balance
2005	–	–2 909,5	+2 909,5	2 432,1	3 731,8	–1 299,7	87 629,4	89 897,8	–2 268,4
2006	–	–3 073,4	+3 073,4	3 319,7	3 920,6	–600,9	106 975,3	112 626,3	–5 651,0
2007	–	–2 572,6	+2 572,6	2 979,7	3 682,0	–702,3	127 108,2	136 556,5	–9 448,3
2008	–	–2 668,3	+2 668,3	4 652,3	5 889,7	–1 237,4	164 466,8	189 121,7	–24 654,9
2008 sep.	–	–1 791,5	+1 791,5	3 431,2	4 099,0	–667,8	119 965,4	127 134,8	–7 169,4
oct.	–	–1 977,5	+1 977,5	3 526,5	4 370,2	–843,7	135 909,0	144 019,1	–8 110,1
nov.	–	–2 469,0	+2 469,0	3 977,5	4 873,7	–896,2	146 772,3	161 608,6	–14 836,3
dec.	–	–2 668,3	+2 668,3	4 652,3	5 889,7	–1 237,4	164 466,8	189 121,7	–24 654,9
2009 ian.	–	–309,5	+309,5	188,2	250,0	–61,8	15 052,2	13 717,2	+1 335,0
feb.	–	–499,7	+499,7	1 209,8	1 388,9	–179,1	25 989,3	29 323,7	–3 334,4
mar.	–	–931,8	+931,8	1 855,4	2 292,4	–437,0	38 061,4	45 986,5	–7 925,1
apr.	–	–1 212,7	+1 212,7	2 129,4	2 545,4	–416,0	53 220,3	62 577,4	–9 357,1
mai	–	–1 471,3	+1 471,3	2 553,3	2 807,9	–254,6	65 268,2	76 572,0	–11 303,8
iun.	–	–1 812,9	+1 812,9	3 110,8	3 386,2	–275,4	77 275,6	91 658,7	–14 383,1
iul.	–	–2 103,8	+2 103,8	4 158,2	4 540,8	–382,6	92 244,2	109 825,1	–17 580,9
aug.	–	–2 289,7	+2 289,7	4 972,0	5 371,2	–399,2	103 287,4	125 592,4	–22 305,0
sep.	–	–2 725,1	+2 725,1	5 792,5	6 428,4	–635,9	115 770,1	141 333,3	–25 563,2

Sursa: Ministerul Finanțelor Publice.

*) Conform metodologiei naționale.

**) S-au eliminat la consolidare fluxurile între bugete.

Precizări metodologice

1. Principalii indicatori macroeconomici

Datele lunare cu privire la principalii indicatori economico-sociali (date prezentate de Institutul Național de Statistică în Buletinul statistic lunar) au caracter provizoriu și pot face obiectul unor revizuirii ulterioare; datele se definitivează anual, pe baza anchetei structurale de întreprindere și a unor anchete anuale specifice efectuate de INS.

Seriile de indici corespunzătorii principalilor indicatori ai activității economice sunt calculați în concordanță cu noua Clasificare a Activităților din Economia Națională (CAEN Rev.2) și cu o nouă bază de referință (anul 2005); în aceste condiții, seriile de date publicate anterior au fost revizuite.

Indicele producției industriale este un indice de volum care măsoară evoluția rezultatelor activităților cu caracter industrial. Anul de referință folosit la calcularea indicelui producției industriale este anul 2005.

Începând cu luna ianuarie 2009, eșantionul anchetei utilizate în determinarea câștigului salarial și a numărului de salariați a fost modificat. Câștigul salarial nominal net se obține prin scăderea din câștigul salarial nominal brut a impozitului, a contribuției salariaților pentru asigurările sociale de sănătate, a contribuției individuale de asigurări sociale de stat și a contribuției salariaților la bugetul asigurărilor pentru șomaj. Indicele trimestrial al costului forței de muncă este un indicator pe termen scurt care permite evaluarea tendințelor costurilor orare suportate de angajator cu forța de muncă salariată. Metodologia și seriile de date sunt construite în conformitate cu prevederile Regulamentului Consiliului și Parlamentului European nr. 450/2003 privind indicii costului de muncă.

CORE1 reprezintă inflația de bază utilizată de BNR, care reflectă variația prețurilor libere; indicele CORE1 se calculează pe baza indicelui prețului de consum din care se exclud prețurile administrate.

CORE2 reprezintă inflația de bază utilizată de BNR, care reflectă variația prețurilor libere și cu volatilitate relativ redusă; indicele CORE2 se calculează pe baza indicelui prețului de consum din care se exclud prețurile administrate și cele cu volatilitate ridicată (legume, fructe, ouă, combustibili).

Actualizarea seriilor de date se face permanent, după publicarea acestora de către INS.

2. Prețuri din economie

2.1. Prețurile de consum pe principalele mărfuri și servicii

Începând cu luna ianuarie 2009, calculul indicilor lunari ai prețurilor de consum cu bază fixă se efectuează cu prețurile medii din anul 2007 și ponderile din același an determinate pe baza cheltuielilor medii din Ancheta bugetelor de familie.

2.2. Prețurile producției industriale pe total, piață internă și piață externă

Indicele prețurilor producției industriale măsoară evoluția de ansamblu a prețurilor produselor/serviciilor industriale fabricate și livrate în primul stadiu de comercializare de producătorii interni într-o anumită perioadă față de o perioadă de referință. Sfera de cuprindere a acestui indice este reprezentată de ansamblul produselor fabricate și comercializate (la intern și/sau la export) de către operatorii economici a căror activitate principală se înscrie în cadrul diviziunilor CAEN Rev.2.

3. Indicatori de politică monetară

3.1. Operațiunile monetare ale Băncii Naționale a României

Rata lunară a dobânzii de referință, introdusă prin Circulara nr. 3 din 1 februarie 2002, se calculează ca medie aritmetică, ponderată cu volumul tranzacțiilor, a ratelor dobânzii la depozitele atrase de BNR și la operațiunile reverse repo și repo din luna anterioară celei pentru care se face anunțul. Rata medie anuală a dobânzii de referință a BNR se calculează ca medie aritmetică ponderată cu volumul tranzacțiilor a ratelor lunare ale dobânzii de referință a BNR.

Având în vedere faptul că în perioada octombrie 2008-ianuarie 2009, BNR a trecut gradual din poziția de debitor în cea de creditor față de sistemul bancar, precum și creșterea volumului operațiunilor de tip repo (injecții de lichiditate), Consiliul de administrație al BNR a hotărât adaptarea formulei de calcul a dobânzii de referință la noua situație, respectiv poziția de creditor a BNR față de sistemul bancar, începând cu luna februarie 2009. În consecință, s-a hotărât adăugarea operațiunilor de tip repo la celelalte operațiuni de piață ale BNR care erau luate în considerare anterior în formula de calcul (atragerea de depozite și operațiuni reverse repo).

Operațiunile de piață monetară efectuate de BNR și facilitățile de creditare și de depozit acordate de către aceasta băncilor sunt stipulate în Regulamentul BNR nr. 1 din 30 martie 2000. Volumul operațiunilor de piață monetară efectuate de către BNR (depozite atrase și emisiuni de certificate de depozit) este prezentat sub forma volumelor medii zilnice atât pentru tranzacțiile din

cursul perioadei de referință (date flux), cât și pentru soldul acestora (date stoc). Rata medie a dobânzii în luna de raportare se calculează ca medie aritmetică ponderată cu volumul tranzacțiilor a ratelor dobânzii aplicate operațiunilor de flux/stoc.

3.2. Facilitățile permanente acordate instituțiilor de credit de către Banca Națională a României

Facilitățile permanente (de creditare și de depozit) acordate instituțiilor de credit de către BNR sunt accesate la inițiativa instituțiilor de credit.

Rata dobânzii pentru facilitatea marginală de credit este rata la care băncile pot obține lichiditate pe termen foarte scurt (overnight). Rata dobânzii pentru facilitatea marginală de depozit este rata la care băncile pot să își plaseze la BNR la sfârșitul zilei resursele excedentare. Începând cu data de 7 mai 2008, nivelurile ratelor dobânzii la facilitățile permanente sunt stabilite într-un coridor simetric de ± 4 puncte procentuale față de rata dobânzii de politică monetară.

3.3. Rezervele minime obligatorii

Regulamentul nr. 6 din 24 iulie 2002 al BNR, cu modificările ulterioare, stabilește regimul rezervelor minime obligatorii aplicat băncilor/caselor centrale ale cooperativelor de credit. Acestea trebuie să mențină disponibilități bănești, în lei și valută, în conturi deschise la BNR, pe durata perioadei de aplicare (intervalul cuprins între data de 24 a lunii curente și data de 23 a lunii următoare). Rata rezervelor minime obligatorii se aplică nivelului mediu, în cadrul unei perioade de observare (intervalul cuprins între data de 24 a lunii precedente și data de 23 a lunii curente), al elementelor de pasiv din bilanțul băncilor și respectiv din bilanțul agregat al rețelelor cooperatiste de credit. Remunerarea rezervelor minime obligatorii se realizează printr-o rată a dobânzii situată cel puțin la nivelul ratei dobânzii medii la depunerile la vedere practicate de bănci și se aplică nivelului efectiv al rezervelor.

4. Baza monetară

Indicatorii se referă la instituțiile financiare monetare începând cu ianuarie 2007, respectiv la instituțiile de credit pentru perioada anterioară.

5. Bilanțurile monetare ale instituțiilor financiare monetare

Conform metodologiei SEC 1995 (Sistemul European de Conturi), instituțiile financiare monetare cuprind următoarele sectoare instituționale: banca centrală (S121) – Banca Națională a României și alte instituții financiare monetare (S122) – societăți și cvasi-societăți a căror funcție principală constă în furnizarea de servicii de intermediere financiară care constau în primirea de depozite și/sau substitute de depozite din partea unităților instituționale altele decât societățile financiare monetare și acordarea de credite și/sau în efectuarea de plasamente în nume propriu. Din această categorie fac parte: instituțiile de credit și fondurile de piață monetară.

În Bilanțul monetar agregat al altor instituții financiare monetare sunt cuprinse activele și pasivele bilanțiere ale instituțiilor de credit (bănci persoane juridice române; sucursalele instituțiilor de credit străine; organizații cooperatiste de credit), precum și ale fondurilor de piață monetară care au investit cel puțin 85 la sută din active în instrumente financiare din următoarele categorii: instrumente ale pieței monetare, acțiuni/unități ale altor fonduri de piață monetară, alte instrumente de împrumut transferabile și având scadența reziduală de până la un an, precum și depozite bancare, urmărind o rată a profitului apropiată de ratele dobânzii oferite de instrumentele pieței monetare.

Bilanțul consolidat net al instituțiilor financiare monetare este format din agregarea bilanțului monetar al Băncii Naționale a României cu bilanțul monetar agregat al altor instituții financiar-monetare (instituții de credit și fonduri de piață monetară), în care relațiile în cadrul și dintre cele două sectoare instituționale (S121 și S122) au fost tratate pe baze nete.

6. Masa monetară M3 și contrapartida acesteia

Definirea agregatelor monetare s-a realizat conform metodologiei Băncii Centrale Europene.

Masa monetară în sens restrâns (M1) include numerarul în circulație (bancnote și monede), precum și depozitele care pot fi imediat convertibile în numerar sau utilizate pentru plăți prin transfer bancar denumite depozite overnight.

Masa monetară intermediară (M2) cuprinde masa monetară în sens restrâns (M1), la care se adaugă depozitele cu durata inițială de până la doi ani inclusiv și depozitele rambursabile după notificare la cel mult 3 luni inclusiv. Definiția M2 reflectă interesul acordat analizei și monitorizării unui agregat monetar care, pe lângă numerar, cuprinde și depozite cu un grad ridicat de lichiditate.

Masa monetară în sens larg (M3) cuprinde masa monetară intermediară (M2), la care se adaugă instrumentele financiare tranzacționabile emise de sectorul instituțiilor financiare monetare; instrumente ale pieței monetare, în special acțiunile/unitățile fondurilor de piață monetară și împrumuturile din operațiuni repo sunt incluse în acest agregat (un grad sporit de lichiditate face ca aceste instrumente să fie substitute pentru depozite).

7. Structura depozitelor atrase și a creditelor acordate pe tipuri de sectoare instituționale

Clasificarea instrumentelor financiare pe sectoare instituționale s-a efectuat pe baza metodologiei SEC 1995 și sunt prezentate detaliat în cadrul Normei BNR nr. 13/2006. Acestea sunt: societăți nefinanciare; societăți financiare (banca centrală, alte instituții financiare monetare, alți intermediari financiari, auxiliari financiari, societăți de asigurare și fonduri de pensii); administrații publice (administrația centrală, administrații locale și administrații de securitate socială); gospodăriile populației; instituții fără scop lucrativ în serviciul gospodăriilor populației; sectorul nerezidenți.

7.2. Depozitele clienților neguvernamentali

Sunt incluse toate depozitele indiferent de scadență.

9. Ratele medii ale dobânzii practicate de instituțiile de credit

Începând cu luna ianuarie 2007, ratele medii ale dobânzii aferente creditelor, respectiv depozitelor și ratele medii ale dobânzii aferente creditelor noi, respectiv depozitelor noi, se determină conform prevederilor Normei Băncii Naționale a României nr. 14/2006 privind statistica ratelor dobânzii practicate de instituțiile de credit, care transpune prevederile Regulamentului Băncii Centrale Europene privind statistica ratelor dobânzii practicate de instituțiile financiare monetare la credite și depozite în relațiile cu gospodăriile populației și societățile nefinanciare (Regulamentul BCE nr. 18/2001).

Ratele medii ale dobânzii se calculează ca medie aritmetică a ratelor anualizate ale dobânzii, ponderate cu soldul la sfârșitul lunii de referință aferent creditelor/depozitelor, respectiv valoarea acordată/atrasă pe parcursul lunii de referință, aferentă creditelor noi/depozitelor noi.

Rata anualizată a dobânzii reprezintă rata dobânzii convenită între instituția de credit și client pentru un credit sau depozit, calculată în termeni anuali și exprimată în procente pe an.

Conform prevederilor normei, ratele medii ale dobânzii se determină pentru sectoarele instituționale Societăți nefinanciare și Gospodăriile populației și pentru categoriile bilanțiere credite (total), credite acordate pe descoperit de cont, credite pentru locuință, credite pentru consum, credite pentru alte scopuri (care includ și creditele pentru dezvoltarea afacerilor acordate persoanelor fizice autorizate și asociațiilor familiale), depozite overnight, depozite rambursabile după notificare, depozite la termen și împrumuturi din operațiuni repo.

Seriile cronologice aferente perioadei ianuarie 2004-decembrie 2006, calculate conform prevederilor Normei BNR nr. 2/2003 privind determinarea și raportarea ratelor medii ale dobânzilor practicate în sistemul bancar, abrogată de Norma BNR nr. 14/2006, au fost retratate pentru a se asigura comparabilitatea cu datele calculate, începând cu luna ianuarie 2007, în baza Normei BNR nr. 14/2006.

10. Indicatori de risc bancar

10.1. Situația clasificării creditelor

Începând cu 1 ianuarie 2003 metodologia de clasificare a creditelor și de constituire a provizioanelor specifice de risc a fost stabilită prin Regulamentul nr. 5/2002, cu modificările ulterioare (prin Regulamentele nr. 7/2002, nr. 8/2005, nr. 12/2006, nr. 4/2007 și nr. 5/2007). Regulamentul nr. 8/2005 aduce precizări în ceea ce privește performanța financiară a debitorilor-persoane fizice, care va fi încadrată în categorii notate de la A la E, potrivit criteriilor stabilite de instituțiile de credit prin norme interne (în funcție de caracteristicile venitului: certitudine, monedă de exprimare, nivelul acestuia după deducerea altor obligații de plată etc.).

10.3. Restanțe mai mari de 30 de zile înregistrate de persoanele fizice

10.4. Informații de risc bancar

10.5. Credite acordate și angajamente asumate de instituțiile de credit

10.6. Credite acordate de instituțiile de credit

Informația de risc bancar cuprinde datele de identificare ale unui debitor – persoană fizică sau juridică nebanca – și cele referitoare la operațiunile în lei și în valută prin care instituțiile de credit se expun riscului de credit față de acel debitor prin: a) acordarea de credite; b) asumarea de angajamente de către instituția de credit în numele debitorului.

Informația de risc se referă la expunerea fiecărei instituții de credit din sistemul bancar românesc față de un debitor, expunere egală sau mai mare de 20 000 lei. Începând cu august 2004, ca urmare a intrării în vigoare a Regulamentului nr. 4/2004 privind organizarea și funcționarea la BNR a Centralei Riscurilor Bancare, la CRB s-au raportat în perioada august 2004 – martie 2007 și sumele restante (reprezentate doar de principalul creditului) ale persoanelor fizice cu expunere mai mică de 20 000 lei care înregistrau restanțe mai mari de 30 de zile în restituirea creditelor.

Forma de proprietate a beneficiarului de credite a fost stabilită în conformitate cu Ordinul MFP nr. 2123/22.06.2009 (Nomenclator forme de proprietate); Tipul de credit acordat persoanelor fizice și juridice nebanca (tip risc) este conform Planului de conturi aplicabil instituțiilor de credit, instituțiilor financiare nebanca și Fondului de garantare a depozitelor în sistemul bancar (2008); Moneda în care a fost acordat creditul, în conformitate cu normele internaționale în vigoare; gruparea răspunde necesităților de

analiză ale BNR; Activitatea beneficiarului de credite s-a stabilit conform Ordinului Președintelui Institutului Național de Statistică nr. 337/2007 privind actualizarea CAEN; gruparea răspunde necesităților de analiză ale BNR.

Datorită modificării Regulamentului nr. 4/2004 privind organizarea și funcționarea la Banca Națională a României a Centralei Riscurilor Bancare, din data de 01.05.2007, instituțiile de credit nu mai raportează la Centrala Riscurilor Bancare restanțele mai mari de 30 de zile înregistrate în restituirea creditelor de către persoanele fizice cu expunere mai mică de 20 000 lei. Acești indicatori (cu mențiunea că nu mai există limită de expunere) sunt raportați de Biroul de Credit S.A., pe baza datelor furnizate de cele 33 bănci și, începând cu luna ianuarie 2009, 16 instituții financiar-nebancare participante la Sistemul Biroului de Credit. În cadrul acestor raportări, suma restantă înregistrată de Biroul de Credit S.A. reprezintă valoarea datoriei restante (principal, dobândă și dobândă penalizatoare) aferente creditului respectiv, exprimată în valuta creditului.

11. Indicatori ai pieței monetare

Conform Normei nr. 14 din 1 noiembrie 2007 pentru modificarea și completarea Normei nr. 4/1995 privind funcționarea pieței monetare interbancare, BUBID și BUBOR se modifică în ROBID și ROBOR.

ROBID - Rata dobânzii pentru operațiunile de atragere de fonduri; ROBOR - Rata dobânzii pentru operațiunile de plasare de fonduri.

12. Indicatori ai pieței valutare

12.1. Piața valutară interbancară

Volumul lunar al tranzacțiilor pe piața valutară interbancară se determină prin însumarea nivelurilor zilnice ale tranzacțiilor, nivelul zilnic reprezentând maximumul dintre volumul vânzărilor și cumpărărilor. Volumul mediu anual al tranzacțiilor valutare se determină ca medie aritmetică a volumului tranzacțiilor valutare lunare.

Cursul de schimb mediu lunar (lei/EUR și lei/USD) se calculează ca medie aritmetică simplă a cursurilor valutare zilnice ale pieței valutare comunicate de Banca Națională a României. Cursul de schimb mediu anual (lei/EUR și lei/USD) se calculează ca medie aritmetică simplă a cursurilor medii lunare.

13. Indicatori ai pieței de capital

13.1. Bursa de Valori București - Piața reglementată

Indicele Bursei de Valori București, BET (*Bucharest Exchange Trading*) este primul indice oficial introdus la BVB, lansat la 19 septembrie 1997. Acesta reprezintă indicele de referință al BVB, a cărui metodologie permite acestuia să constituie drept activ suport pentru instrumente financiare derivate (*futures, options, etc.*) și produse structurate (warrante, certificate, etc.). Indicele este calculat ca o medie ponderată (cu capitalizarea *free float*-ului) a prețurilor titlurilor aflate în portofoliul indicelui. Coșul indicelui BET cuprinde acțiunile celor mai lichide 10 societăți listate pe piața reglementată BVB, la Categoria I și II.

Indicele compozit al Bursei de Valori București (BET C) a fost lansat la data de 16 aprilie 1998 și reprezintă evoluția de ansamblu a tuturor societăților listate la BVB, segmentul de piață reglementată, la Categoria I și II. Modul de calcul este similar cu cel utilizat în cazul indicelui BET, singurul factor de ponderare fiind factorul de reprezentare. În cazul efectuării unei ajustări operaționale importante a indicelui ca urmare a listării unei noi societăți la BVB, și/sau excluderii uneia, se va proceda la revizuirea imediată a factorilor de reprezentare.

Atât în cazul BET, cât și în cazul BET-C, din societățile care pot intra în componența coșului sunt excluse societățile de investiții financiare. De asemenea, pentru a evita influențarea valorilor indicelui de către evoluția unui număr mic de societăți, ponderea oricărei societăți este limitată la 20 la sută.

Indicele BET FI este primul indice sectorial dezvoltat de BVB și a fost calculat inițial pentru cele cinci SIF înscrise la cota bursei, urmând să includă toate societățile de investiții financiare care vor fi listate ulterior. Data lansării a fost la 31 octombrie 2000; metodologia de calcul este identică cu cea aplicată pentru calculul indicelui BET C.

În cazul celor trei indici, revizuirile și ajustările periodice sunt efectuate trimestrial, iar cele operaționale sunt efectuate imediat sau în conformitate cu prevederile aplicabile în funcție de situația care a condus la necesitatea efectuării unei astfel de operațiuni.

Indicele ROTX (*Romanian Traded Index*) a fost lansat la 15 martie 2005 și reflectă în timp real mișcarea celor mai lichide acțiuni *blue chip* tranzacționate la BVB. Numărul acțiunilor ce sunt incluse în portofoliul indicelui ROTX nu este fix, criteriile principale de selecție fiind lichiditatea și capitalizarea de piață. Calculat în lei, EUR și USD, și diseminat în timp real de Bursa de Valori Viena, ROTX este proiectat ca un indice tranzacționabil, putând fi folosit ca activ suport pentru produse derivate și structurate.

13.2. Bursa de Valori București - Piața RASDAQ

Indicele RASDAQ Compozit a fost lansat la 31 iulie 1998, valoarea de start a acestuia fiind de 1 000 puncte. În calcularea indicelui sunt incluse toate societățile tranzacționate în piața RASDAQ, urmărindu-se sintetizarea tendinței globale a prețurilor acțiunilor emise de acestea. Din punct de vedere al metodologiei de calcul, acest indice se încadrează în grupa de indici bursieri obținuți prin ponderarea cu capitalizarea de piață. Participarea unui simbol în indice este limitată la 25 la sută din totalul capitalizării simbolurilor incluse în RASDAQ C. Indicii RAQ I și RAQ II au fost lansați o dată cu introducerea Categoriilor de Excelență, pentru a reflecta evoluția de ansamblu a prețurilor emitenților de top listați în piața RASDAQ la Categoria I, respectiv II. Metoda de calcul este aceeași cu cea utilizată pentru calculul RASDAQ C. Data lansării a fost 28 octombrie 2002, iar valoarea inițială 1 079,216 puncte.

14. Indicatori ai balanței de plăți și poziției investiționale internaționale

14.2. Principalii indicatori ai poziției investiționale internaționale

Datoria externă pe termen mediu și lung (datoria negarantată) include și depozitele pe termen mediu și lung ale băncilor străine la băncile rezidente.

14.3. Poziția investițională internațională a României

Poziția investițională internațională a României, în conformitate cu definiția acceptată de practica internațională, reprezintă stocurile de active și pasive financiare externe ale unei țări, la un moment dat. Tabelul standard al poziției investiționale internaționale cuprinde atât stocurile activelor și pasivelor financiare externe de la începutul și sfârșitul unei perioade, cât și tranzacțiile financiare, modificările de cursuri de schimb, de prețuri internaționale și alte modificări financiare, ce au avut loc în același interval de timp. De menționat faptul că tranzacțiile financiare incluse în poziția investițională internațională fac obiectul contului financiar al balanței de plăți.