

BULETIN LUNAR
Aprilie 2018

NOTĂ

Datele statistice utilizate sunt cele disponibile la data de 22 iunie 2018.

Unele dintre aceste date au caracter provizoriu, urmând a fi revizuite în publicațiile ulterioare.

Sursa datelor statistice utilizate la realizarea graficelor și a tabelelor a fost indicată numai atunci când acestea au fost furnizate de alte instituții.

Toate drepturile rezervate.

Reproducerea informațiilor este permisă numai în scopuri educative și necomerciale și numai cu indicarea sursei.

Banca Națională a României,
Str. Lipscani nr. 25, cod 030031, București
tel. 021/312 43 75; fax 021/314 97 52

www.bnr.ro

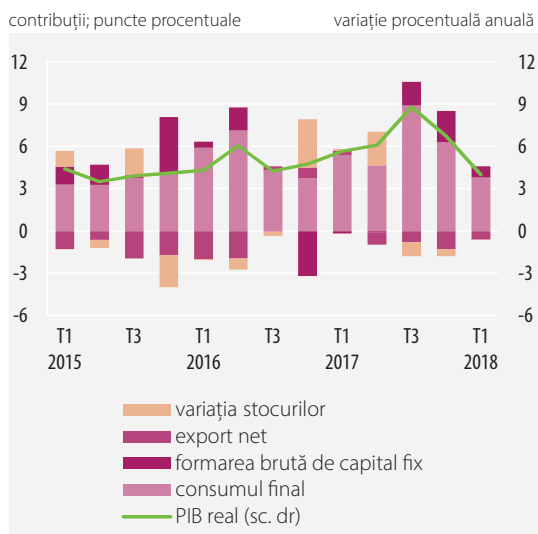
ISSN 1584-0840

Cuprins

Sinteza principalelor evoluții economice și de politică monetară în luna aprilie 2018	5
<hr/>	
Economia reală	5
Politica monetară	10
Index legislativ	13
<hr/>	
Principalele acte normative cu caracter economic general și din domeniul financiar-bancar emise în luna aprilie 2018	13
Principalele reglementări emise de BNR în luna aprilie 2018	13
Lista materialelor publicate în buletinele lunare ale Băncii Naționale a României	14
<hr/>	
Secțiune Statistică	17
<hr/>	

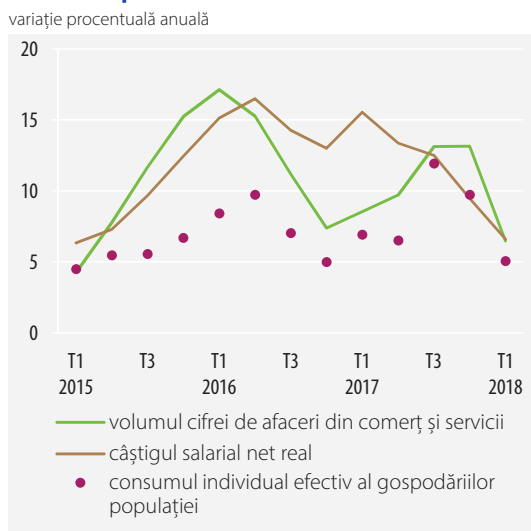
Sinteza principalelor evoluții economice și de politică monetară în luna aprilie 2018

Cererea



Sursa: INS, calcule BNR

Consumul privat



Sursa: INS

Economia reală

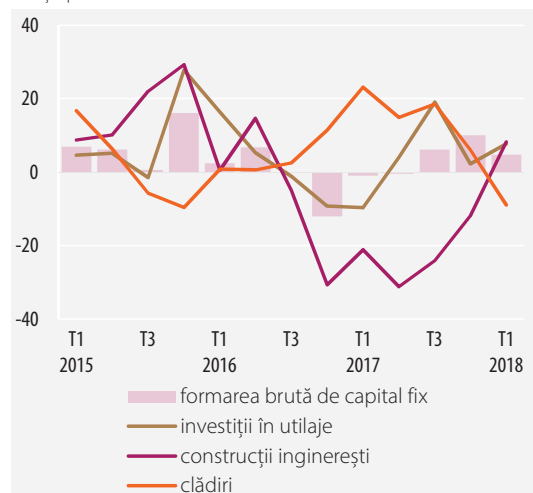
În trimestrul I 2018, activitatea economică a consemnat o nouă încetinire de ritm, avansul în termeni anuali al PIB real coborând la 4 la sută (mai puțin de jumătate din maximumul de 8,8 la sută înregistrat în trimestrul III 2017). Evoluția a fost localizată, în principal, la nivelul absorbției interne, ceea ce a antrenat o diminuare a presiunii din partea importurilor, în timp ce exporturile și-au menținut parcursul ascendent, un rol important revenind investițiilor străine directe din ultimii ani.

Cererea de consum a populației și-a încetinit rata anuală de creștere comparativ cu trimestrul IV 2017 (de la 9,7 la sută la 5,1 la sută), în condițiile în care accelerarea inflației și-a prelungit efectul de eroziune asupra venitului disponibil, iar încrederea consumatorilor a fost în continuare marcată de incertitudinile legate de impactul modificărilor de natură fiscală operate la începutul anului asupra veniturilor nete și de o anumită preocupare în ceea ce privește evoluția serviciului datoriiilor către bănci. Traectoria este posibil să se inverseze în trimestrul următor (chiar dacă ritmurile nu vor mai avea intensitatea celor din anul precedent), având în vedere dinamica anuală robustă înregistrată de salariul net real în intervalul martie-aprilie (aproape 10 la sută) și întreruperea tendinței de înrăutățire a încrederii consumatorilor.

O temperare a ritmului anual a înregistrat și formarea brută de capital fix (de la 10 la sută în trimestrul IV 2017 la 4,8 la sută în primele trei luni ale anului curent), rezultatul fiind generat, în bună măsură, de efectul statistic asociat dezvoltării alerte a segmentului rezidențial în debutul anului 2017. În schimb, pentru lucrările de construcții nerezidențiale și ingineresti dinamica anuală a trecut în teritoriul pozitiv, cu toate că și în aceste cazuri o contribuție importantă a revenit unui efect de bază. Investițiile de natura construcțiilor vor cunoaște probabil

Investiții

variație procentuală anuală



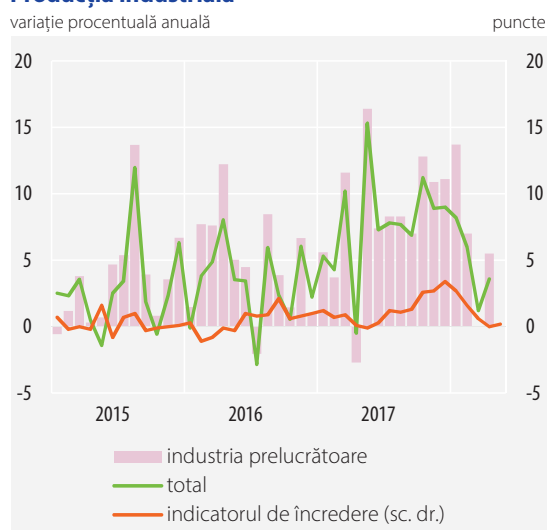
Sursa: INS

evoluții mixte și în perioada următoare. Astfel, pe de o parte, este posibil ca proiectele de infrastructură să înregistreze un reviriment, în măsura intensificării absorbției de fonduri europene, iar construcțiile nerezidențiale să își reia creșterea (în condițiile în care suprafața autorizată pentru construire s-a majorat cu 35 la sută în ultimele 12 luni, iar pe piața de profil se conturează semnale pozitive îndeosebi pe segmentul livrărilor de birouri, al spațiilor logistice și al celor comerciale). Pe de altă parte, construcțiile de locuințe nu vor mai avea probabil amploarea din anul precedent, având în vedere reducerea graduală a suportului guvernamental prevăzut prin programul „Prima casă”, precum și atenuarea intenției populației de a achiziționa, construi sau renova o locuință în următoarele 12 luni, semnalată de Sondajul CE-DG ECFIN. Achizițiile de echipamente au crescut cu 7,7 la sută în trimestrul I în termeni anuali, investițiile fiind orientate atât către extinderea capacităților existente, creșterea gradului de automatizare și eficientizare a producției și fabricarea unor produse de calitate superioară (preocupări mai vizibile în industria echipamentelor electrice, metalurgie și sectorul auto), cât și către construirea unor noi capacități de producție, notabile fiind evoluțiile din industria de calculatoare și produse electronice și din industria materialelor de construcții.

Exporturile de bunuri și servicii au continuat să se extindă într-un ritm alert (8 la sută în trimestrul I, variație reală), perspectiva în general favorabilă a cererii externe fiind posibil să se mențină în următoarele luni, după cum sugerează creșterea alertă a portofoliului de comenzi externe adresate companiilor industriale autohtone în primele patru luni ale acestui an (+13,7 la sută, ritm asemănător celui din trimestrul IV 2017). Aportul dominant a revenit în continuare livrărilor efectuate de companiile producătoare de mijloace de transport, mașini, echipamente, aparatură de măsură și control, echipamente electrice, o susținere suplimentară fiind oferită de exporturile de materii prime agricole (pe fondul producției vegetale remarcabile din anul 2017), produse farmaceutice, produse petroliere și chimice.

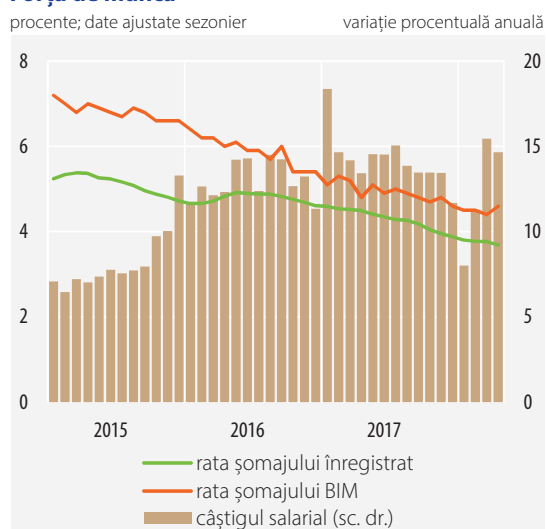
Încetinirea de ritm a cererii interne a influențat și traiectoria importurilor, avansul real pe segmentul bunurilor coborând chiar ușor sub cel al exporturilor (7,4 la sută, variație anuală). Evoluția este localizată

Producția industrială



Sursa: INS, DG ECFIN

Forța de muncă



Sursa: INS, ANOFM, calcule BNR

la nivelul bunurilor de consum, inclusiv autovehicule (care au continuat totuși să avanseze cu peste 8 la sută), în timp ce intensificarea investițiilor tehnologice a impulsat importurile de bunuri de capital (+14 la sută), iar achizițiile de bunuri intermediare și-au menținut panta ascendentă, contribuții mai importante revenind importurilor de petrol în vederea prelucrării în capacitățile locale, precum și celor destinate procesului de producție din ramuri industriale integrate în lanțurile de valoare adăugată (cum este cazul componentelor auto).

După pierderile de ritm înregistrate pe parcursul primului trimestru, luna aprilie a marcat o intensificare a ratei anuale de creștere a producției industriale până la 3,6 la sută, în corelație cu relativa înviorare a cererii atât la nivel european, cât și local. Evoluția s-a datorat exclusiv sectorului manufacturier care, după stagnarea din luna martie, a consemnat o revenire, volumul activității avansând cu 5,5 la sută în termeni anuali. Tendința de redresare s-a regăsit în majoritatea ramurilor, dar mai ales în: (i) sectorul auto (inclusiv industriile conexe), pe seama producției de componente, dar și a celei de autovehicule a ambilor producători locali, în contextul cererii interne¹ și externe² consistente de care beneficiază noile modele lansate; (ii) industria metalurgică, unde intensificarea de ritm a fost susținută inclusiv de finalizarea recentă a unor proiecte de investiții pentru modernizarea liniilor de producție; (iii) fabricarea construcțiilor metalice, o contribuție revenind investițiilor în extinderea capacităților de producție; (iv) industria de mașini și utilaje, care continuă parcursul favorabil început în a doua jumătate a anului anterior. Perspectivele pe termen scurt sunt totuși rezervate, indicatorul de încredere calculat de DG ECFIN continuând să se situeze în jurul valorii nule.

Oferta excedentară de forță de muncă s-a menținut redusă, rata șomajului înregistrat și cea BIM³ plasându-se în continuare la sau în apropierea celor mai reduse valori din perioada ulterioară anului 2000 (3,7 la sută, respectiv

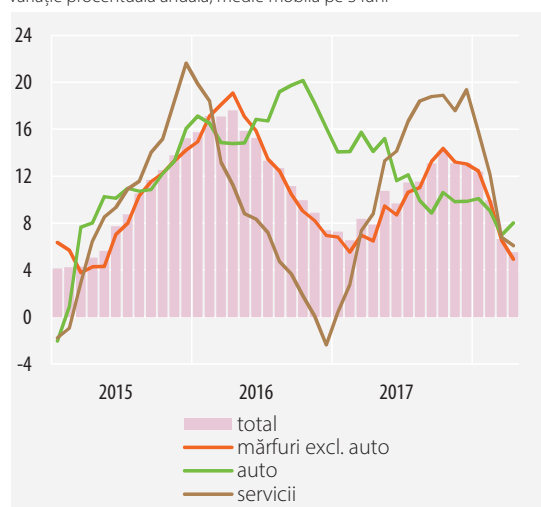
¹ Conform APIA, achizițiile de autoturisme noi au consemnat un record pentru luna aprilie din ultimii nouă ani.

² Potrivit datelor Asociației Europene a Producătorilor de Autovehicule (ACEA), în perioada aprilie-mai înmatriculările Dacia pe piețele europene au consemnat o creștere de circa 20 la sută, iar conform APIA, exporturile Ford au crescut cu 150 la sută în primele patru luni ale anului, comparativ cu intervalul ianuarie-aprilie 2017.

³ Ambele serii de date sunt ajustate sezonier.

Comerț interior și servicii

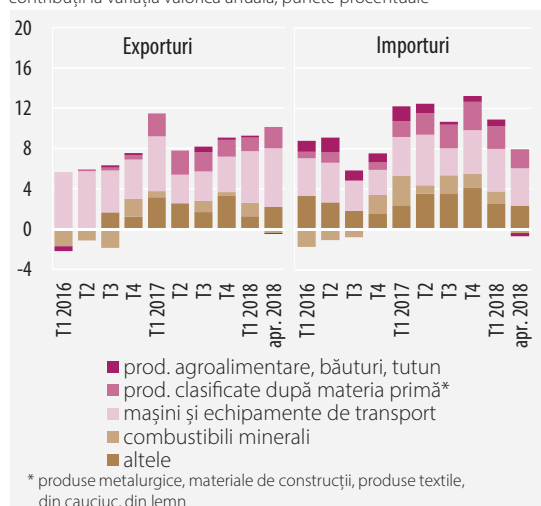
variație procentuală anuală; medie mobilă pe 3 luni



Sursa: INS, calcule BNR

Comerțul internațional cu bunuri

contribuții la variația valorică anuală; puncte procentuale



Sursa: INS, Eurostat – ComExt, calcule BNR

4,6 la sută). Această evoluție a fost însoțită de scăderea ratei locurilor de muncă vacante, astfel că traiectoria aplatizată a gradului de tensionare a condițiilor pe piața muncii s-a prelungit. În ceea ce privește perspectiva privind evoluția numărului de salariați din economie, sondajele disponibile transmit semnale mixte. Pe de o parte, Sondajul CE-DG ECFIN sugerează menținerea traiectoriei descendente a ritmului recrutărilor și în perioada aprilie-iulie 2018. În schimb, studiul Manpower indică pentru trimestrul III 2018 o creștere a numărului de angajări, dar mai redusă decât cea înregistrată în perioada similară a anului 2017. Dinamica anuală a câștigului salarial nominal mediu net pe economie se menține consistentă (14,7 la sută), ușoara temperare față de luna precedentă datorându-se în principal sectorului privat, posibil în contextul efectului de calendar asociat Paștelui.

În luna aprilie, volumul cifrei de afaceri din comerț și servicii și-a accelerat ritmul anual de creștere comparativ cu luna anterioară, nivelul de circa 8 la sută atins plasându-se însă sub media anului 2017. Cea mai pronunțată intensificare de ritm s-a produs în cazul achizițiilor de bunuri de folosință îndelungată – în special pe segmentul auto (+16,5 la sută, variație anuală), în asociere cu avansul notabil al înmatriculărilor de autoturisme noi.

Pe fondul evoluției favorabile a cererii externe, exporturile de bunuri și-au accelerat creșterea, până la 9,7 la sută⁴ față de aprilie 2017, în principal ca efect al intensificării livrărilor realizate de sectoarele producătoare de mijloace de transport și produse conexe, dar și de industria de mașini și echipamente și de cea a materialelor de construcții. În ceea ce privește importurile, rata anuală de creștere (7,3 la sută) a fost superioară celei din luna precedentă, dar a continuat să se plaseze sub dinamica exporturilor, astfel încât deficitul comercial⁵ s-a restrâns cu 2 la sută comparativ cu aceeași perioadă a anului anterior, până la 927 milioane euro.

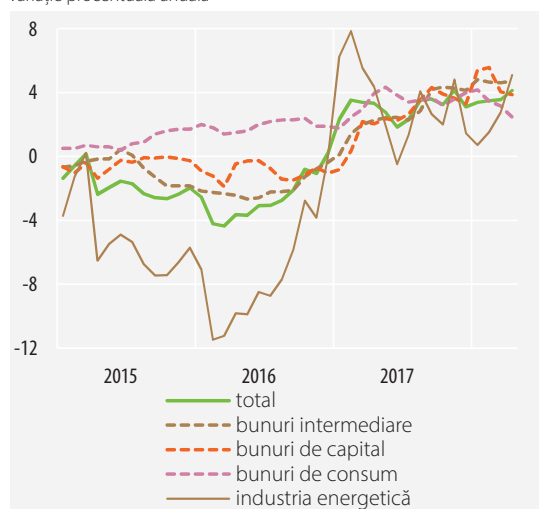
Variația anuală a prețurilor producției industriale pentru piața internă a urcat în luna aprilie până la 4,1 la sută (+0,6 puncte procentuale). Accelerarea s-a datorat

⁴ Conform datelor preliminare INS.

⁵ Calculat în conformitate cu BPM6.

Prețurile producției industriale pentru piața internă

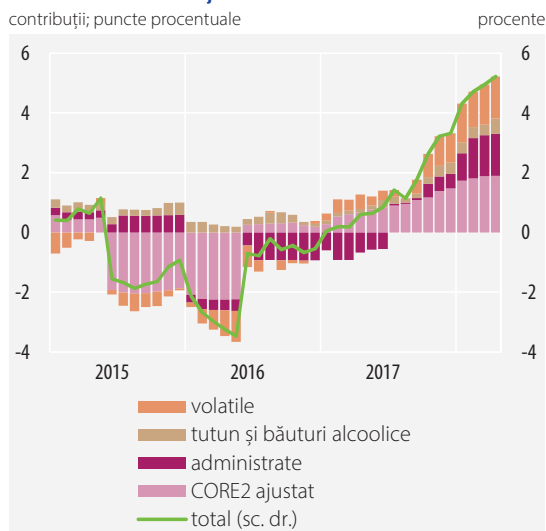
variație procentuală anuală



Sursa: INS, Eurostat

Rata anuală a inflației

contribuții; puncte procentuale



Sursa: INS, calcule BNR

exclusiv evoluției bunurilor energetice, afectate de manifestarea unui efect de bază la nivelul prețurilor aferente sectorului de producție și furnizare a energiei electrice și termice, precum și de intensificarea ritmului de creștere a cotației petrolului pe piețele internaționale. În același timp, majorarea cotațiilor materiilor prime pe parcursul ultimelor luni și costurile în creștere cu energia au determinat menținerea unor dinamici anuale ridicate în cazul prețurilor bunurilor intermediare și de capital (4,7 la sută, respectiv 3,9 la sută). În schimb, rata anuală de creștere a prețurilor bunurilor de consum s-a atenuat (-0,7 puncte procentuale, până la 2,5 la sută), o contribuție importantă revenind sectorului alimentar, unde traiectoria prețurilor a fost influențată de temperarea dinamicii cotațiilor externe ale materiilor prime agroalimentare, observată începând cu a doua jumătate a anului 2017.

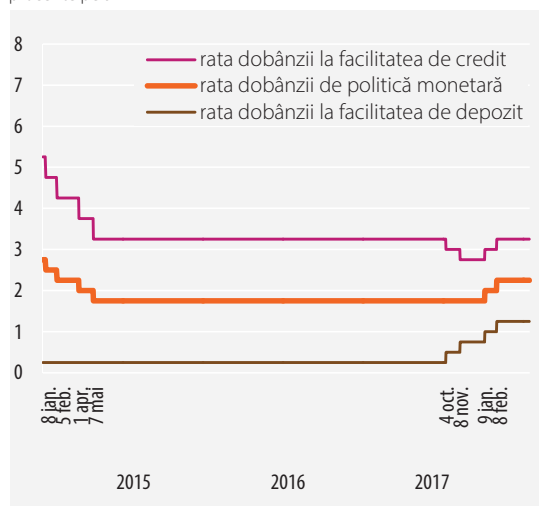
Rata inflației și-a intensificat dinamica anuală până la 5,22 la sută în luna aprilie (+0,27 puncte procentuale), pe seama evoluțiilor înregistrate la nivelul grupelor exogene: scumpirea produselor din tutun (doar parțial justificată de creșterea accizei), majorarea prețului gazelor naturale și a prețurilor combustibililor, în corelație cu mișcarea ascendentă a cotațiilor internaționale ale țițeiului, dar și ca urmare a deprecierei leului în raport cu dolarul SUA. Totodată, dinamica anuală a inflației de bază CORE2 ajustat continuă să se poziționeze în jumătatea superioară a intervalului țintei (3,09 la sută), similar lunii martie, reflectând presiunile asociate excedentului de cerere agregată și majorarea costurilor de producție (forță de muncă, transport, utilități).

Politica monetară

În ședința din 4 aprilie 2018, Consiliul de administrație al BNR a menținut neschimbate rata dobânzii de politică monetară – la nivelul de 2,25 la sută –, precum și ratele dobânzilor la facilitățile permanente⁶, preservând totodată nivelurile în vigoare ale ratelor RMO aplicate pasivelor în lei și în valută ale instituțiilor de credit⁷. Măsurile au vizat adecvarea condițiilor monetare din perspectiva ancorării anticipațiilor inflaționiste pe termen mediu și a menținerii ratei anuale a inflației în linie cu prognoza curentă pe termen mediu, în condițiile protejării stabilității financiare.

Ratele dobânzilor BNR

procente pe an



Deciziile au fost adoptate în condițiile în care rata anuală a inflației a consemnat la începutul anului 2018 o amplă corecție ascendentă, crescând la 4,32 la sută în ianuarie și la 4,72 la sută în februarie⁸, semnificativ peste limita de sus a intervalului țintei, dar ușor sub nivelul prognozat, sub impactul factorilor pe partea ofertei⁹, dar și al acumulării progresive de presiuni pe partea cererii și pe cea a costurilor, conjugate cu influențele cursului de schimb al leului. Totodată, conform așteptărilor, creșterea economică a decelerat în trimestrul IV 2017, după patru trimestre succesive de accelerare, dar ritmul său a rămas robust (6,9 la sută), făcând probabilă o prelungire a trendului ascendent al excedentului de cerere agregată, în condițiile unei atenuări relativ mai pronunțate a acestuia. În același timp, noile evaluări au reconfirmat perspectiva creșterii marginale și apoi a plafonării ratei anuale a inflației pe parcursul a câteva luni deasupra intervalului țintei, în linie cu prognoza pe termen mediu din luna februarie, care anticipa revenirea acesteia spre finele anului 2018 la limita de sus a intervalului. S-a reconfirmat de asemenea perspectiva continuării decelerării expansiunii economice în semestrul I 2018, dar în condițiile unei reintensificări a dinamicii ei trimestriale, implicând o probabilă creștere ușoară a *gap*-ului pozitiv al PIB.

⁶ Rata dobânzii la facilitatea de depozit a fost menținută la nivelul de 1,25 la sută, iar cea aferentă facilității de creditare, la 3,25 la sută.

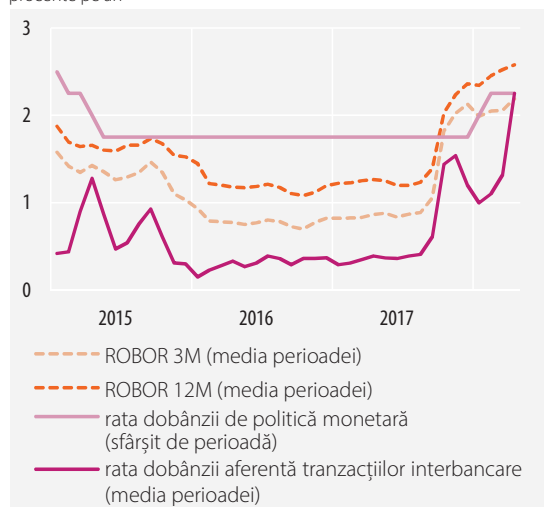
⁷ Acestea au fost menținute la nivelul de 8 la sută.

⁸ De la 3,32 la sută în decembrie 2017.

⁹ Principalele contribuții au provenit din efectele de bază asociate reducerilor/eliminării de impozite indirecte și taxe nefiscale operate în perioada similară a anului anterior, din majorările recente ale tarifelor energiei electrice și gazelor naturale, precum și din creșterea prețului combustibililor, în contextul mării cotațiilor petrolului.

Ratele dobânzilor pe piața monetară interbancară

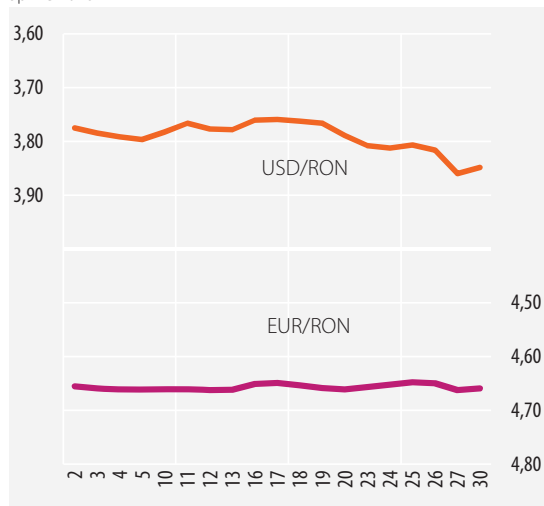
procente pe an



În aceste condiții, pentru a consolida influența și relevanța ratei dobânzii de politică monetară și rolul său de semnal, implicit transmisia impulsurilor modificării acesteia, banca centrală a întărit controlul asupra lichidității din sistemul bancar, inițiind la mijlocul lunii aprilie¹⁰ operațiuni de atragere de depozite la termen pe scadența de o săptămână, efectuate prin licitație la rată fixă de dobândă, în cadrul cărora BNR a absorbit integral sumele oferite de instituțiile de credit. Pe acest fond, după ce în prima parte a lunii se menținuseră în proximitatea ratei dobânzii la facilitatea de depozit, randamentele ON ale pieței monetare interbancare au urcat alert, apropiindu-se de rata dobânzii de politică monetară și, temporar spre finele lunii, chiar de limita de sus a coridorului ratelor dobânzilor la facilitățile permanente¹¹. La rândul lor, cotațiile pe termen mai lung ROBOR 3M-12M au cunoscut, începând cu a doua jumătate a lunii, o ajustare ascendentă semnificativă, ajungând în ultima parte a intervalului la valori superioare cu circa 0,20-0,40 puncte procentuale ratei dobânzii de politică monetară¹².

Cursul de schimb calculat și publicat de BNR

aprilie 2018



Cursul de schimb leu/euro a tins să se mențină pe palierul pe care s-a plasat în februarie – inferior maximului atins în debutul anului –, dar și-a amplificat fluctuațiile¹³. Comportamentul său a fost marcat în principal de deciziile și acțiunile băncii centrale, întărirea la mijlocul lunii a controlului exercitat de către aceasta asupra lichidității din sistemul bancar, care a succedat statu-quo-ului ratei dobânzii de politică monetară în debutul intervalului, fiind de natură să crească diferențialul ratelor dobânzilor pieței locale față de cele prevalente în plan european și regional, cu implicații asupra atractivității plasamentelor în monedă națională. Influențe favorabile au decurs și din noua ameliorare relativă a dinamicii fluxurilor comerciale și de venituri cu exteriorul.

¹⁰ Pentru prima oară după șapte ani.

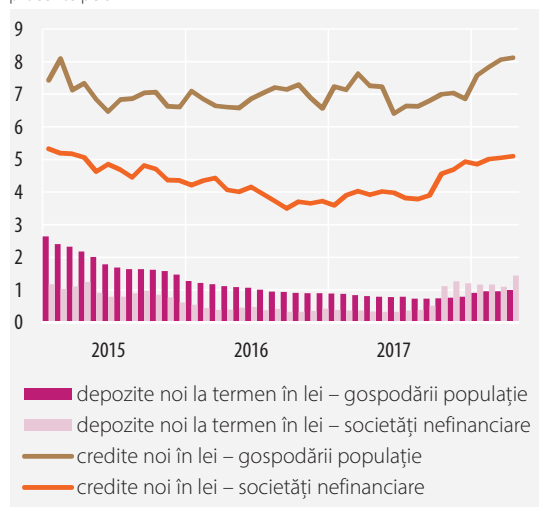
¹¹ Pe ansamblul lunii, rata medie a dobânzii la depozitele interbancare și-a accelerat creșterea, până la 1,82 la sută (+0,50 puncte procentuale față de martie).

¹² În aprilie, valorile medii ale cotațiilor ROBOR și-au accentuat creșterea în cazul maturităților de 3 și 6 luni (+0,13 puncte procentuale, până la 2,19 la sută, respectiv +0,08 puncte procentuale, până la 2,47 la sută), menținându-și relativ neschimbat avansul în cazul celei de 12 luni (+0,06 puncte procentuale, până la 2,58 la sută).

¹³ Pe ansamblul lunii aprilie, leul s-a apreciat cu 0,1 la sută față de euro. Ratele de schimb ale principalelor monede din regiune și-au prelungit în prima parte a lunii tendința descendentă amorsată spre finele lui martie, pentru ca ulterior să își inverseze traiectoria, urcând alert într-un context caracterizat de accelerarea trendului de creștere a randamentelor titlurilor de stat în SUA și aprecierea dolarului american în raport cu principalele monede. Pe baza mediilor lunare, monedele din regiune au consemnat totuși aprecieri în raport cu euro – forintul cu 0,2 la sută, coroana cehă cu 0,3 la sută, iar zlotul cu 0,4 la sută.

Ratele dobânzilor în sistemul bancar

procente pe an



Ratele dobânzilor practicate de instituțiile de credit în relația cu clienții nebankari au continuat să crească, dar mai lent decât în lunile anterioare pe unele segmente. Astfel, rata medie a dobânzii la creditele noi acordate populației și-a temperat semnificativ avansul (+0,05 puncte procentuale, până la 8,12 la sută), susținut exclusiv de creditele noi pentru consum. Cea aferentă creditelor acordate societăților nefinanciare a consemnat o creștere relativ similară, până la 5,11 la sută, datorată însă sporirii semnificative a ponderii creditelor cu valoare mai redusă (sub echivalentul a 1 milion de euro), purtătoare ale unor rate de dobândă mai mari. Randamentul mediu al depozitelor noi la termen a avansat în continuare marginal pe segmentul populației, până la 1,0 la sută, dar mai pronunțat pe cel al societăților nefinanciare, până la 1,44 la sută (+0,34 puncte procentuale).

Index legislativ

Principalele acte normative cu caracter economic general și din domeniul financiar-bancar emise în luna aprilie 2018

Ordinul nr. 1949 din 27 aprilie 2018 al ministrului finanțelor publice privind prospectele de emisiune a certificatelor de trezorerie cu discount și a obligațiunilor de stat de tip *benchmark* aferente lunii mai 2018 (M.O. nr. 377/2.05.2018).

Principalele reglementări emise de BNR în luna aprilie 2018

Circulara nr. 10 din 13 aprilie 2018 privind lansarea în circuitul numismatic a unei monede din aur cu tema 330 de ani de la tipărirea Bibliei de la București (M.O. nr. 344/19.04.2018).

Circulara nr. 11 din 20 aprilie 2018 privind lansarea în circuitul numismatic a unei monede din aur cu tema Mihai Viteazul, precursor al Marii Uniri (M.O. nr. 394/8.05.2018).

Ordinul nr. 3 din 30 aprilie 2018 pentru modificarea Normelor metodologice privind întocmirea raportării contabile anuale pentru necesități de informații ale Ministerului Finanțelor Publice, aplicabile instituțiilor de credit, aprobate prin Ordinul Băncii Naționale a României nr. 1/2013 (M.O. nr. 406/11.05.2018).

Lista materialelor publicate în buletinele lunare ale Băncii Naționale a României

- Centrala Incidentelor de Plăți (Buletin lunar nr. 2/2001)
- Evoluția sistemului bancar românesc (Buletin lunar nr. 7/2001)
- Crearea Centrului de procesare și distrugere a bancnotelor (Buletin lunar nr. 10/2001)
- Evoluția sistemului bancar românesc în anul 2001 (Buletin lunar nr. 1/2002)
- Introducerea monedei unice – un proces încheiat cu succes (Buletin lunar nr. 2/2002)
- Modificări ale mecanismului rezervelor minime obligatorii (Buletin lunar nr. 6/2002)
- Evoluția sistemului bancar în anul 2002 (Buletin lunar nr. 12/2002)
- Evoluția sistemului bancar în semestrul I 2003 (Buletin lunar nr. 7/2003)
- Evoluția sistemului bancar în anul 2003 (Buletin lunar nr. 12/2003)
- Evoluția sistemului bancar în semestrul I 2004 (Buletin lunar nr. 7/2004)
- Centrala riscurilor bancare (Buletin lunar nr. 8/2004)
- Instituțiile de credit în anul 2004 (Buletin lunar nr. 1/2005)
- Sistemul bancar și activitatea de creditare în 2005 (Buletin lunar nr. 10/2005)
- Sistemul bancar și activitatea de creditare în 2005 (Buletin lunar nr. 1/2006)
- Sistemul bancar și activitatea de creditare în semestrul I 2006 (Buletin lunar nr. 6/2006)
- Sistemul bancar și activitatea de creditare în anul 2006 (Buletin lunar nr. 12/2006)
- Sistemul bancar și activitatea de creditare în semestrul I 2007 (Buletin lunar nr. 7/2007)
- Instituțiile de credit în anul 2007 (Buletin lunar nr. 12/2007)
- Instituțiile de credit în semestrul I 2008 (Buletin lunar nr. 7/2008)
- Instituțiile de credit în anul 2008 (Buletin lunar nr. 1/2009)
- Instituțiile de credit în semestrul I 2009 (Buletin lunar nr. 7/2009)
- Instituțiile de credit în anul 2009 (Buletin lunar nr. 12/2009)
- Instituțiile de credit în semestrul I 2010 (Buletin lunar nr. 6/2010)
- Instituțiile de credit în anul 2010 (Buletin lunar nr. 12/2010)
- Instituțiile de credit în semestrul I 2011 (Buletin lunar nr. 6/2011)
- Instituțiile de credit în anul 2011 (Buletin lunar nr. 12/2011)

- Instituțiile de credit în semestrul I 2012 (Buletin lunar nr. 6/2012)
- Instituțiile de credit în anul 2012 (Buletin lunar nr. 12/2012)
- Instituțiile de credit în semestrul I 2013 (Buletin lunar nr. 6/2013)
- Instituțiile de credit în anul 2013 (Buletin lunar nr. 12/2013)
- Instituțiile de credit în semestrul I 2014 (Buletin lunar nr. 6/2014)
- Instituțiile de credit în anul 2014 (Buletin lunar nr. 12/2014)
- Instituțiile de credit în semestrul I 2015 (Buletin lunar nr. 6/2015)
- Instituțiile de credit în anul 2015 (Buletin lunar nr. 12/2015)
- Acoperirea cererii de consum: producție autohtonă *versus* importuri (Buletin lunar nr. 6/2016)
- Indicatorul sintetic al condițiilor pe piața muncii (Buletin lunar nr. 12/2016)
- Politica de coeziune în România: schiță de bilanț la încheierea primului exercițiu financiar (Buletin lunar nr. 6/2017)

Secțiune Statistică

Cuprins

1. PRINCIPALII INDICATORI MACROECONOMICI	22
2. PREȚURILE DE CONSUM PE PRINCIPALELE MĂRFURI ȘI SERVICII	24
3. INDICATORI DE POLITICĂ MONETARĂ	25
3.1. Operațiunile monetare ale Băncii Naționale a României	25
3.2. Facilitățile permanente acordate participanților eligibili de către Banca Națională a României	25
3.3. Rezervele minime obligatorii	25
4. BAZA MONETARĂ	25
5. BILANȚURILE MONETARE ALE INSTITUȚIILOR FINANCIARE MONETARE	26
5.1. Bilanțul monetar al Băncii Naționale a României	26
5.2. Bilanțul monetar agregat al altor instituții financiare monetare	28
5.3. Bilanțul consolidat net al instituțiilor financiare monetare (BNR și alte instituții financiare monetare)	30
6. MASA MONETARĂ M3 ȘI CONTRAPARTIDELE ACESTEIA	32
7. STRUCTURA DEPOZITELOR ATRASE ȘI A CREDITELOR ACORDATE DE CĂTRE INSTITUȚIILE FINANCIARE MONETARE PE TIPURI DE SECTOARE INSTITUȚIONALE	34
7.1. Depozitele rezidenților clienți neguvernamentali	34
7.2. Depozitele gospodăriilor populației	35
7.3. Depozitele atrase de la societățile nefinanciare, instituțiile financiare nemonetare, administrația publică și nerezidenți	36
7.4. Creditul intern	38
7.5. Creditul acordat gospodăriilor populației	40
7.6. Creditul acordat societăților nefinanciare, instituțiilor financiare nemonetare, administrației publice și nerezidenților	41
8. ACTIVELE ȘI PASIVELE FONDURILOR DE INVESTIȚII, ALTELE DECÂT FONDURILE DE PIAȚĂ MONETARĂ (FI)	42
8.1. Structura bilanțieră	42
8.2. Titluri de natura datoriei deținute	43

8.3. Participații deținute	44
8.4. Acțiuni/unități de fond emise	45
9. SITUAȚIA ACTIVELOR ȘI PASIVELOR BILANȚIERE ALE INSTITUȚIILOR FINANCIARE NEBANCARE ÎNSCRISE ÎN REGISTRUL GENERAL	46
9.1. Structura bilanțieră în dinamică	46
9.2. Structura bilanțieră la 31 decembrie 2017 pe tipuri de instituții financiare nebankare înscrise în Registrul general	46
9.3. Credite acordate gospodăriilor populației	47
9.4. Credite acordate societăților nefinanciare, altor sectoare instituționale și nerezidenților	48
10. RATELE DOBÂNZILOR PRACTICATE DE INSTITUȚIILE DE CREDIT	49
10.1. Depozite la termen în lei	49
10.1.1. Depozite existente în sold	49
10.1.2. Depozite noi	49
10.2. Depozite la termen în euro	50
10.2.1. Depozite existente în sold	50
10.2.2. Depozite noi	50
10.3. Depozite în lei pe tipuri de depozite	51
10.3.1. Depozite existente în sold	51
10.3.2. Depozite noi la termen	51
10.4. Depozite în euro pe tipuri de depozite	52
10.4.1. Depozite existente în sold	52
10.4.2. Depozite noi la termen	52
10.5. Credite în lei	53
10.5.1. Credite existente în sold	53
10.5.2. Credite noi	53
10.6. Credite în euro	54
10.6.1. Credite existente în sold	54
10.6.2. Credite noi	54
10.7. Credite în lei pe tipuri de credite	55
10.7.1. Credite existente în sold	55
10.7.2. Credite noi	56
10.8. Credite în euro pe tipuri de credite	57
10.8.1. Credite existente în sold	57
10.8.2. Credite noi	58

11. INDICATORI DE RISC BANCAR	59
<hr/>	
11.1. Principalii indicatori de prudențialitate	59
11.2. Informații de risc de credit	61
11.3. Credite acordate și angajamente asumate de instituțiile de credit	62
11.4. Credite acordate de instituțiile de credit	64
11.5. Restanțe mai mari de 30 de zile înregistrate de persoanele fizice	65
11.6. Credite acordate și angajamente asumate de IFN + IEME + IP	66
11.7. Credite acordate de IFN + IEME + IP	68
11.8. Situația instrumentelor de plată de debit refuzate	70
11.9. Situația titularilor de cont care au generat incidente de plată	70
12. INDICATORI AI PIEȚEI MONETARE	71
<hr/>	
12.1. Operațiuni interbancare	71
12.2. Titluri de stat (emisiuni noi și reînnoite)	71
13. INDICATORI AI PIEȚEI VALUTARE	72
<hr/>	
13.1. Piața valutară interbancară	72
13.2. Cursul de schimb zilnic calculat și publicat de BNR, aprilie 2018	72
14. INDICATORI AI PIEȚEI DE CAPITAL	73
<hr/>	
14.1. Bursa de Valori București – Piața reglementată	73
15. INDICATORI AI BALANȚEI DE PLĂȚI ȘI POZIȚIEI INVESTIȚIONALE INTERNAȚIONALE A ROMÂNIEI	74
<hr/>	
15.1. Balanța de plăți	74
15.2. Comerțul internațional cu servicii	76
15.3. Investiții directe - principiul direcțional	76
15.4. Datoria externă pe termen lung	78
15.5. Poziția investițională internațională	80
16. INDICATORI AI ADMINISTRAȚIEI PUBLICE	81
<hr/>	
Precizări metodologice	82

Simboluri folosite în tabele:

... = lipsă date

– = valoare nulă

0 = valoare subunitară mai mică decât 0,5

x = nu este cazul

p.a. = pe an

c = confidențial (în cazul în care indicatorul se obține din agregare de date care provin de la maximum doi raportori)

Datorită rotunjirilor, este posibil ca totalurile să nu corespundă sumei componentelor.

1. PRINCIPALII INDICATORI MACROECONOMICI

(variație procentuală anuală, dacă nu se specifică altfel)

Perioada	Produsul intern brut ^{1,2}			Producția industrială ^{2,5}	Productivitatea muncii în industrie ^{2,5}	Prețurile producției industriale ^{3,5}	Prețurile producției industriale - piața internă ⁵	Comerț interior ^{2,4,5}		Servicii de piață prestate populației ^{2,4,5}
	nominal (mil. lei; prețuri curente)	real	deflator					cu amănuntul ⁶	autovehicule și motociclete ⁷	
2014	668 143,6	3,1	1,7	6,1	4,6	-0,1	0,2	6,4	-0,4	-0,3
2015	712 658,5	4,0	2,6	2,8	0,0	-2,2	-1,8	9,5	11,4	12,2
2016	762 341,8	4,8	2,1	3,1	0,9	-1,8	-2,6	12,4	17,0	5,2
2017	858 332,8	6,9	5,3	7,8	6,2	3,5	3,1	10,8	11,4	15,3
2017 apr.	x	x	x	-0,5	-2,0	3,8	3,3	4,7	5,9	11,8
mai	x	x	x	15,3	13,3	3,1	2,8	14,4	19,0	16,9
iun.	197 430,6	6,1	4,0	7,3	5,6	2,2	1,9	7,3	10,5	13,9
iul.	x	x	x	7,8	6,3	2,8	2,3	10,3	7,3	19,4
aug.	x	x	x	7,7	6,3	3,9	3,5	15,6	12,2	22,1
sep.	237 730,9	8,8	5,5	6,9	5,3	4,3	3,6	14,0	7,3	15,0
oct.	x	x	x	11,2	9,6	3,6	3,3	13,6	12,5	19,7
nov.	x	x	x	8,9	7,1	4,3	4,2	12,1	9,8	18,0
dec.	258 887,4	6,7	5,4	9,0	7,0	3,4	3,1	13,4	7,3	20,3
2018 ian.	x	x	x	8,2	6,4	3,9	3,4	11,8	13,2	9,3
feb.	x	x	x	6,0	4,7	3,9	3,5	4,6	6,7	7,3
mar.	176 707,1	4,0	3,4	1,2 ^c	0,2 ^c	3,8	3,6 ^c	3,5	1,4	3,9
apr.	x	x	x	3,6	2,8 ^c	4,2	4,1	6,7	16,5	7,1

Perioada	Investiții realizate în economia națională	Tranzacții cu bunuri ^{8,15} (fob, mil. EUR)			Sold cont curent ^{8,9,15} (mil. EUR)	Investiții directe, net ^{8,9,10,15} (mil. EUR)	Numărul salariaților din economie (mii persoane)	Situația șomajului ¹¹		Câștigul salarial mediu în economie ¹²	
		export	import	sold				număr total șomeri înregistrați (mii persoane)	rata șomajului înregistrat (%)	brut	net
2014	-3,1	46 814	53 351	-6 538	-1 012	-2 701	4 507,7	478,3	5,4	7,6	7,5
2015	8,4	49 115	56 902	-7 789	-1 972	-2 955	4 611,4	436,2	5,0	9,8	9,5
2016	-3,3	52 173	61 478	-9 305	-3 549	-4 513	4 759,4	418,2	4,8	9,9	10,1
2017	6,4	57 186	69 098	-11 912	-6 295	-4 570	...	351,1	4,0
2017 apr.	x	4 377	5 324	-946	-1 786	-1 191	4 827,6	380,8	4,4	14,3	13,4
mai	x	5 098	6 081	-984	-2 606	-1 456	4 846,1	367,2	4,2	15,2	14,5
iun.	0,9	4 603	5 706	-1 104	-3 525	-1 689	4 852,7	364,6	4,2	15,3	14,5
iul.	x	4 727	5 661	-933	-4 162	-2 268	4 859,5	366,6	4,2	15,8	15,1
aug.	x	4 515	5 551	-1 036	-4 337	-2 932	4 862,2	366,5	4,2	14,5	13,9
sep.	8,8	5 082	6 047	-965	-4 899	-3 774	4 869,5	362,1	4,1	14,0	13,5
oct.	x	5 272	6 489	-1 217	-5 455	-4 220	4 872,2	353,3	4,0	14,0	13,5
nov.	x	5 287	6 359	-1 072	-5 715	-4 480	4 872,1	349,7	4,0	14,1	13,4
dec.	13,5	4 123	5 655	-1 532	-6 295	-4 570	4 850,4	351,1	4,0	12,4	11,7
2018 ian.	x	4 957	5 696	-739	-61	-207	4 888,0	349,0	4,0	30,8	8,0
feb.	x	5 008	5 823	-815	-566	-751	4 902,0	344,4	3,9	32,8	11,2
mar.	14,3	5 580	6 583	-1 002	-1 222	-1 578	4 915,6	332,7	3,8	37,8	15,5
apr.	x	4 797	5 724	-927	-2 053	-1 454	...	313,0	3,6	37,1	14,7

Sursa: Institutul Național de Statistică, Ministerul Finanțelor Publice, Banca Națională a României, Eurostat, ANOFM.

1) 2014-2015: date definitive, 2016: date semidefinite, 2017-2018: date provizorii; 2) serie brută; 3) pentru piața internă și externă; 4) volumul cifrei de afaceri, exclusiv TVA; 5) datele anuale sunt calculate pe baza seriilor lunare cu bază fixă (2015=100); 6) cu excepția comerțului cu autovehicule și motociclete; 7) comerț cu ridicata și cu amănuntul, întreținerea și repararea autovehiculelor și a motocicletelor; 8) 2014-2015: date definitive, 2016: date semidefinite, 2017-2018: date provizorii. Valorile cumulate se obțin prin însumarea fluxurilor lunare exprimate în milioane euro și rotunjite la întreg; 9) cumulat de la începutul anului;

Perioada	Prețuri de consum					Cursul de schimb calculat și publicat de BNR (EUR/RON)		Rata dobânzii practicate de instituțiile de credit (% p.a.) ^{13,14}		Creditul intern ¹¹ (mil. lei)		
	IPC	CORE1	CORE2	CORE2 ajustat	IAPC	mediu al perioadei	la sfârșitul perioadei	la credite	la depozite la termen	total, din care:	credit acordat sectorului privat	
2014	1,07	0,84	0,98	0,21	1,4	4,4446	4,4821	8,45	3,02	296 710,8	211 164,1	
2015	-0,59	-1,22	-0,84	-1,42	-0,4	4,4450	4,5245	6,74	1,89	307 034,1	217 399,2	
2016	-1,55	-1,13	-0,79	-1,35	-1,1	4,4908	4,5411	5,70	1,11	313 358,6	220 100,6	
2017	1,34	1,91	1,61	1,49	1,1	4,5681	4,6597	5,57	0,89	330 677,4	232 603,3	
2017	apr.	0,61	1,57	1,16	1,10	0,6	4,5299	4,5333	5,47	0,88	323 194,2	223 266,0
	mai	0,64	1,48	1,35	1,29	0,5	4,5540	4,5702	5,49	0,86	326 145,1	224 784,0
	iun.	0,85	1,73	1,63	1,42	0,7	4,5714	4,5539	5,44	0,85	323 900,3	227 079,9
	iul.	1,42	1,68	1,71	1,52	0,9	4,5681	4,5598	5,41	0,85	323 637,4	228 275,0
	aug.	1,15	1,34	1,61	1,60	0,6	4,5784	4,5906	5,42	0,83	326 411,4	229 750,6
	sep.	1,77	2,09	1,82	1,82	1,3	4,5978	4,5991	5,43	0,83	329 970,9	232 985,3
	oct.	2,63	2,66	2,06	1,95	2,0	4,5885	4,5985	5,75	0,92	331 910,5	233 755,6
	nov.	3,23	3,36	2,58	2,32	2,6	4,6314	4,6422	5,86	0,92	334 395,6	235 912,6
	dec.	3,32	3,45	2,71	2,44	2,6	4,6359	4,6597	5,98	0,94	330 677,4	232 603,3
2018	ian.	4,32	4,05	3,08	2,85	3,4	4,6500	4,6582	6,21	1,00	327 608,1	232 703,9
	feb.	4,72	3,96	3,16	2,94	3,8	4,6555	4,6625	6,21	1,02	331 739,6	233 288,6
	mar.	4,95	4,21	3,26	3,05	4,0	4,6605	4,6576	6,34	1,03	335 669,6	236 678,7
	apr.	5,22	4,51	3,53	3,09	4,3	4,6565	4,6589	6,41	1,08	339 162,8	238 381,1
	mai	5,41	4,82*	3,51*	2,95*	4,6	4,6387	4,6485

Perioada	Agregatele monetare ¹¹ (mil. lei)			Rezervele internaționale ¹¹ (mil. EUR)			Total creanțe guvernamentale (mil. EUR)	Datoria externă pe TL ¹¹ (mil. EUR)	Serviciul datoriei externe pe TL ^{9,15} (mil. EUR)	Bugetul general consolidat ^{9,16} (sold) (mil. lei)	
	M3	M2	M1	total	aur	valute					
2014	261 831,2	261 572,7	118 581,6	35 505,6	3 289,7	32 215,8	1 881,9	75 829,3	24 103,1	-11 493,2	
2015	286 255,7	286 126,3	149 550,4	35 485,1	3 247,1	32 237,9	2 069,5	71 424,5	25 285,4	-9 630,7	
2016	314 134,6	314 026,0	179 980,2	37 905,4	3 663,8	34 241,6	2 135,0	69 644,7	21 041,8	-18 304,3	
2017	349 970,1	349 863,1	210 636,4	37 106,7	3 612,2	33 494,5	2 530,6	68 613,0	18 583,7	-24 260,7	
2017	apr.	318 624,5	318 498,7	186 115,5	39 821,2	3 861,4	35 959,8	2 109,8	70 202,0	4 940,2	1 355,2
	mai	320 739,4	320 618,4	187 473,2	39 251,7	3 768,8	35 482,9	2 109,8	70 025,7	6 803,0	-2 172,0
	iun.	321 197,3	321 076,2	190 211,4	38 842,3	3 634,5	35 207,9	1 963,4	69 777,3	9 834,2	-6 295,1
	iul.	324 341,9	324 218,5	195 285,4	38 238,3	3 602,0	34 636,3	1 963,4	69 512,5	8 654,2	-5 139,5
	aug.	329 735,3	329 607,0	198 455,0	38 619,8	3 665,2	34 954,6	1 963,4	69 527,1	10 018,3	-6 534,9
	sep.	332 192,8	332 065,2	199 773,8	36 958,8	3 639,2	33 319,7	1 901,0	68 473,6	14 697,3	-6 818,1
	oct.	336 513,7	336 385,9	201 979,9	37 581,5	3 649,7	33 931,8	1 901,0	69 559,0	13 362,8	-6 619,1
	nov.	339 393,5	339 280,2	202 944,8	36 705,5	3 643,2	33 062,2	1 901,0	69 353,9	14 011,1	-10 180,7
	dec.	349 970,1	349 863,1	210 636,4	37 106,7	3 612,2	33 494,5	2 530,6	68 613,0	18 583,7	-24 260,7
2018	ian.	348 624,7	348 504,4	208 400,0	37 095,5	3 597,7	33 497,8	2 530,6	67 687,0	905,7	1 979,0
	feb.	352 186,0	352 065,0	210 604,8	38 672,8	3 599,8	35 073,1	2 530,6	69 503,0	1 793,8	-5 483,3
	mar.	351 029,9	350 909,6	208 042,0	38 309,1	3 583,2	34 725,9	2 791,5	68 549,1	3 231,7	-4 458,5
	apr.	354 735,9	354 604,1	211 327,1	37 165,2	3 626,2	33 539,0	2 791,5	67 730,2	5 367,8	-6 054,6
	mai	36 841,8	3 718,7	33 123,1

10) sunt incluse tranzacțiile nete care implică active și pasive financiare de natura investiției directe între rezidenți și nerezidenți; semnul „-” reflectă acumularea netă de pasive de natura investiției directe; 11) sfârșit de perioadă; 12) din 2018, ruptură de serie datorată unor modificări de natură fiscală; 13) valori medii; 14) societăți nefinanciare și gospodării ale populației, la operațiuni în lei, sold; 15) conform BPM6; 16) deficit (-), excedent (+); c) calculat pe baza seriilor lunare cu bază fixă; *) calcule BNR pe baza comunicatului de presă INS.

2. PREȚURILE DE CONSUM PE PRINCIPALELE MĂRFURI ȘI SERVICII

(procente)

Perioada	Indice lunar				Indice față de sfârșitul anului anterior				Indice față de aceeași perioadă a anului anterior				
	Total	produse alimentare	produse nealimentare	servicii	Total	produse alimentare	produse nealimentare	servicii	Total	produse alimentare	produse nealimentare	servicii	
2014	100,07	99,97	100,10	100,19	100,83	99,59	101,25	102,25	101,07	98,37	102,45	103,16	
2015	99,92	99,47	100,16	100,20	99,07	93,80	101,95	102,41	99,41	96,20	100,93	102,04	
2016	99,95	100,06	99,93	99,85	99,46	100,68	99,13	98,17	98,45	97,43	98,96	99,21	
2017	100,27	100,33	100,34	100,02	103,32	104,07	104,11	100,22	101,34	102,48	101,41	99,23	
2015	ian.	100,43	100,57	100,23	100,61	100,43	100,57	100,23	100,61	100,41	99,31	100,56	102,20
	feb.	100,33	100,53	100,39	99,81	100,76	101,10	100,62	100,42	100,40	99,53	100,65	101,53
	mar.	100,41	100,29	100,62	100,15	101,17	101,39	101,24	100,57	100,79	99,93	101,17	101,55
	apr.	100,13	100,33	99,99	100,07	101,30	101,72	101,23	100,64	100,65	100,32	100,49	101,67
	mai	100,47	100,75	100,32	100,31	101,78	102,48	101,55	100,95	101,16	101,20	100,76	102,07
	iun.	97,05	91,77	100,08	100,22	98,78	94,05	101,63	101,17	98,45	93,56	100,76	102,48
	iul.	99,83	98,83	100,48	100,09	98,61	92,95	102,12	101,26	98,33	92,75	101,26	102,20
	aug.	99,49	99,21	99,46	100,02	98,11	92,22	101,57	101,28	98,13	92,85	100,77	102,00
	sep.	100,26	100,90	99,85	100,13	98,37	93,05	101,42	101,41	98,27	93,53	100,54	101,99
	oct.	100,28	100,50	100,13	100,27	98,65	93,52	101,55	101,68	98,36	93,49	100,75	102,10
	nov.	100,31	100,06	100,50	100,31	98,96	93,58	102,06	102,00	98,86	93,80	101,54	102,26
	dec.	100,11	100,24	99,89	100,40	99,07	93,80	101,95	102,41	99,07	93,80	101,95	102,41
2016	ian.	99,22	100,47	98,44	98,88	99,22	100,47	98,44	98,88	97,87	93,71	100,12	100,65
	feb.	99,76	100,34	99,73	98,86	98,98	100,81	98,17	97,75	97,32	93,53	99,46	99,69
	mar.	100,10	99,99	100,23	99,99	99,08	100,80	98,40	97,74	97,02	93,26	99,09	99,53
	apr.	99,85	99,63	99,90	100,11	98,93	100,43	98,30	97,85	96,75	92,61	99,00	99,57
	mai	100,25	100,55	100,09	100,11	99,18	100,98	98,39	97,96	96,54	92,43	98,77	99,38
	iun.	99,83	99,32	100,09	100,10	99,01	100,29	98,48	98,06	99,30	100,03	98,78	99,26
	iul.	99,76	100,04	99,48	99,90	98,77	100,33	97,97	97,96	99,22	101,25	97,80	99,07
	aug.	100,07	99,91	100,26	99,91	98,84	100,24	98,22	97,87	99,80	101,96	98,58	98,96
	sep.	99,89	99,42	100,21	99,99	98,73	99,66	98,43	97,86	99,43	100,46	98,94	98,83
	oct.	100,43	100,53	100,39	100,33	99,15	100,19	98,81	98,18	99,57	100,49	99,20	98,89
	nov.	100,07	100,23	100,02	99,91	99,22	100,42	98,83	98,09	99,33	100,66	98,73	98,49
	dec.	100,24	100,26	100,30	100,08	99,46	100,68	99,13	98,17	99,46	100,68	99,13	98,17
2017	ian.	99,81	100,91	99,07	99,63	99,81	100,91	99,07	99,63	100,05	101,12	99,76	98,92
	feb.	99,91	100,65	100,08	98,22	99,72	101,57	99,15	97,86	100,20	101,43	100,11	98,29
	mar.	100,08	100,23	99,87	100,32	99,80	101,80	99,02	98,17	100,18	101,67	99,75	98,61
	apr.	100,28	100,19	100,40	100,15	100,08	101,99	99,42	98,32	100,61	102,24	100,25	98,65
	mai	100,28	100,61	100,07	100,21	100,36	102,61	99,49	98,53	100,64	102,30	100,23	98,74
	iun.	100,04	99,82	100,07	100,33	100,40	102,43	99,56	98,86	100,85	102,83	100,21	98,97
	iul.	100,32	99,61	100,93	100,14	100,72	102,03	100,49	99,00	101,42	102,39	101,67	99,22
	aug.	99,80	99,14	100,14	100,20	100,52	101,15	100,63	99,20	101,15	101,59	101,56	99,51
	sep.	100,50	100,54	100,54	100,32	101,02	101,70	101,17	99,52	101,77	102,74	101,89	99,84
	oct.	101,28	101,30	101,74	100,16	102,31	103,02	102,93	99,68	102,63	103,52	103,26	99,67
	nov.	100,66	100,57	100,86	100,33	102,99	103,61	103,82	100,01	103,23	103,88	104,12	100,10
	dec.	100,32	100,44	100,28	100,21	103,32	104,07	104,11	100,22	103,32	104,07	104,11	100,22
2018	ian.	100,78	100,64	101,08	100,32	100,78	100,64	101,08	100,32	104,32	103,79	106,23	100,90
	feb.	100,30	100,61	100,13	100,18	101,08	101,25	101,21	100,50	104,72	103,74	106,27	102,92
	mar.	100,29	100,48	100,15	100,30	101,37	101,74	101,36	100,80	104,95	104,01	106,57	102,90
	apr.	100,54	100,18	101,00	100,09	101,92	101,92	102,37	100,89	105,22	104,00	107,20	102,83
	mai	100,47	100,54	100,58	100,10	102,40	102,47	102,96	100,99	105,41	103,93	107,75	102,72

Sursa: Institutul Național de Statistică.

3. INDICATORI DE POLITICĂ MONETARĂ

3.1. Operațiunile monetare ale Băncii Naționale a României

Perioada	Rata dobânzii de politică monetară ¹ (% p.a.)	Repo				Reverse repo				Depozite atrase				
		Tranzații		Stoc		Tranzații		Stoc		Tranzații		Stoc		
		medie zilnică ² (mil. lei)	rata medie a dobânzii ³ (% p.a.)	medie zilnică ⁴ (mil. lei)	rata medie a dobânzii ³ (% p.a.)	medie zilnică (mil. lei)	rata dobânzii (% p.a.)	medie zilnică (mil. lei)	rata dobânzii (% p.a.)	medie zilnică ² (mil. lei)	rata medie a dobânzii ³ (% p.a.)	medie zilnică ⁴ (mil. lei)	rata medie a dobânzii ³ (% p.a.)	
2017	mai	1,75	0,2	1,75	0,2	1,75	–	x	–	x	–	x	–	x
	iun.	1,75	0,3	1,75	0,2	1,75	–	x	–	x	–	x	–	x
	iul.	1,75	–	x	–	x	–	x	–	x	–	x	–	x
	aug.	1,75	0,1	1,75	0,0	1,75	–	x	–	x	–	x	–	x
	sep.	1,75	0,0	1,75	0,0	1,75	–	x	–	x	–	x	–	x
	oct.	1,75	848,0	1,75	3 547,1	1,75	–	x	–	x	–	x	–	x
	nov.	1,75	602,5	1,75	2 957,6	1,75	–	x	–	x	–	x	–	x
	dec.	1,75	688,5	1,75	3 218,1	1,75	–	x	–	x	–	x	–	x
2018	ian.	2,00	–	x	240,3	1,75	–	x	–	x	–	x	–	x
	feb.	2,25	–	x	–	x	–	x	–	x	–	x	–	x
	mar.	2,25	0,0	2,25	0,0	2,25	–	x	–	x	–	x	–	x
	apr.	2,25	0,0	2,25	0,0	2,25	–	x	–	x	2 347,9	2,25	8 836,0	2,25
	mai	2,50	0,0	2,50	0,0	2,50	–	x	–	x	1 043,3	2,47	6 432,3	2,41

1) sfârșit de perioadă; 2) în funcție de numărul de zile lucrătoare; 3) medie ponderată în funcție de volum; 4) în funcție de numărul de zile calendaristice.

3.2. Facilitățile permanente acordate participanților eligibili de către Banca Națională a României

Perioada	Credit				Depozit				
	Tranzații		Stoc		Tranzații		Stoc		
	medie zilnică ¹ (mil.lei)	rata medie a dobânzii ² (% p.a.)	medie zilnică ³ (mil.lei)	rata medie a dobânzii ² (% p.a.)	medie zilnică ¹ (mil.lei)	rata medie a dobânzii ² (% p.a.)	medie zilnică ³ (mil.lei)	rata medie a dobânzii ² (% p.a.)	
2017	mai	0,0	3,25	0,0	3,25	4 953,2	0,25	4 893,2	0,25
	iun.	0,3	3,25	0,2	3,25	7 528,1	0,25	7 150,1	0,25
	iul.	–	–	–	–	4 860,2	0,25	5 008,9	0,25
	aug.	0,1	3,25	0,0	3,25	4 747,7	0,25	4 855,7	0,25
	sep.	0,0	3,25	0,0	3,25	2 223,3	0,25	2 158,9	0,25
	oct.	–	–	–	–	1 908,4	0,50	2 126,7	0,50
	nov.	0,1	2,75	0,1	2,75	352,4	0,74	265,1	0,73
	dec.	0,0	2,75	0,0	2,75	2 262,8	0,75	2 348,2	0,75
2018	ian.	–	–	–	–	15 070,9	0,97	14 735,6	0,97
	feb.	–	–	–	–	19 446,5	1,21	19 885,8	1,21
	mar.	0,0	3,25	0,0	3,25	16 863,5	1,25	17 294,6	1,25
	apr.	0,0	3,25	0,0	3,25	7 116,6	1,25	9 161,4	1,25
	mai	–	–	–	–	368,6	1,48	310,8	1,47

1) în funcție de numărul de zile lucrătoare; 2) medie ponderată în funcție de volum; 3) în funcție de numărul de zile calendaristice.

3.3. Rezervele minime obligatorii*

Perioada	Rata dobânzii bonificate la rezervele minime obligatorii (% p.a.)			Ratele rezervelor minime obligatorii (%)		
				lei	valută	
	lei	USD	EUR			
2017	mai	0,08	0,07	0,03	8,00	8,00
	iun.	0,08	0,07	0,03	8,00	8,00
	iul.	0,08	0,07	0,03	8,00	8,00
	aug.	0,08	0,08	0,03	8,00	8,00
	sep.	0,08	0,07	0,03	8,00	8,00
	oct.	0,08	0,07	0,02	8,00	8,00
	nov.	0,10	0,10	0,02	8,00	8,00
	dec.	0,10	0,08	0,02	8,00	8,00
2018	ian.	0,09	0,09	0,02	8,00	8,00
	feb.	0,10	0,08	0,02	8,00	8,00
	mar.	0,10	0,08	0,02	8,00	8,00
	apr.	0,13	0,08	0,02	8,00	8,00
	mai	0,14	0,09	0,02	8,00	8,00

*) Începând cu perioada de aplicare: 24 luna curentă - 23 luna următoare.

4. BAZA MONETARĂ*

(milioane lei)

Perioada	Numerar în casierile instituțiilor de credit	Numerar în circulație	Cont curent al instituțiilor de credit	Baza monetară	
2017	apr.	8 238,0	57 496,3	15 819,5	81 553,9
	mai	9 123,4	57 062,7	15 664,7	81 850,8
	iun.	8 686,9	58 181,6	18 116,9	84 985,4
	iul.	8 379,7	59 841,0	15 696,3	83 917,1
	aug.	9 120,6	60 755,5	15 868,5	85 744,7
	sep.	8 986,9	61 552,9	10 833,9	81 373,7
	oct.	9 925,6	61 012,5	17 082,8	88 020,9
	nov.	10 082,7	61 942,1	17 061,5	89 086,3
	dec.	10 194,2	63 272,6	24 383,5	97 850,2
2018	ian.	11 275,0	61 927,1	21 238,2	94 440,3
	feb.	10 323,6	62 824,2	24 380,1	97 527,8
	mar.	9 623,2	63 453,2	24 063,7	97 140,0
	apr.	9 890,1	63 693,1	18 222,3	91 805,5

*) sfârșit de perioadă.

5. BILANŢURILE MONETARE ALE INSTITUŢIILOR FINANCIARE MONETARE

5.1. Bilanţul monetar al Băncii Naţionale a României

(milioane lei; sfârşitul perioadei)

Perioada	TOTAL ACTIV	Active externe								
		Total	Numerar şi alte valori	Aur monetar	Disponibil DST la FMI	Credite*	Titluri de natura datoriei	Participaţii		
2017	apr.	196 629,5	190 465,1	0,3	17 479,5	5 614,7	38 346,1	118 581,5	10 443,2	
	mai	194 307,7	189 258,8	0,3	17 198,9	5 576,8	35 081,3	120 958,6	10 442,9	
	iun.	192 013,9	186 771,1	0,3	16 526,9	5 488,6	31 666,2	122 648,1	10 441,1	
	iul.	188 926,4	184 299,5	0,3	16 400,3	5 406,4	27 111,9	124 940,8	10 439,7	
	aug.	192 804,1	187 199,3	0,2	16 800,7	5 401,2	33 791,7	120 765,5	10 440,0	
	sep.	187 605,2	179 920,4	0,2	16 712,6	5 439,0	32 878,6	114 449,2	10 440,7	
	oct.	194 455,9	182 797,4	0,2	16 758,4	5 485,3	36 767,4	113 344,5	10 441,5	
	nov.	193 842,1	180 376,1	0,3	16 888,0	5 485,1	33 680,0	113 880,8	10 442,0	
	dec.	196 829,8	182 378,7	0,3	16 807,1	5 473,8	47 566,0	102 345,4	10 186,0	
	2018	ian.	189 737,0	182 539,6	0,2	16 734,2	5 388,0	39 474,3	110 758,5	10 184,5
		feb.	196 459,3	190 024,4	0,3	16 759,4	5 450,4	43 142,0	114 486,5	10 185,7
		mar.	196 198,2	188 045,5	0,3	16 664,6	5 428,3	43 612,9	112 154,3	10 185,2
apr.		191 021,8	182 919,5	0,2	16 869,5	5 468,1	34 173,4	116 237,7	10 170,5	

Perioada	TOTAL	Active interne							
		Numerar şi alte valori	Credite	Titluri de natura datoriei	Participaţii	Active fixe	Alte active **		
2017	apr.	6 164,3	6,5	3 841,5	–	2,3	1 327,3	986,7	
	mai	5 049,0	5,7	2 722,0	–	2,3	1 329,8	989,1	
	iun.	5 242,8	6,0	2 963,5	–	2,3	1 327,4	943,6	
	iul.	4 626,9	5,4	2 416,5	–	2,3	1 325,0	877,8	
	aug.	5 604,7	5,4	3 304,4	–	2,3	1 321,8	970,8	
	sep.	7 684,8	5,2	5 502,3	–	2,3	1 322,1	852,9	
	oct.	11 658,5	6,6	9 500,6	–	2,3	1 321,3	827,7	
	nov.	13 466,0	6,1	11 311,3	–	2,3	1 321,5	824,7	
	dec.	14 451,1	6,0	12 056,1	–	2,3	1 320,0	1 066,7	
	2018	ian.	7 197,4	5,6	4 631,0	–	2,3	1 316,7	1 241,8
		feb.	6 434,9	4,9	3 983,6	–	2,3	1 316,7	1 127,4
		mar.	8 152,7	5,5	5 845,1	–	2,3	1 312,8	986,9
apr.		8 102,3	6,3	5 961,3	–	2,3	1 310,3	822,2	

*) cuprind depozite plasate de BNR la bănci din străinătate.

**) este inclusă şi dobânda de încasat aferentă activelor financiare, acumulată şi care nu a ajuns la scadenţă.

Perioada	TOTAL PASIV	Total, din care:	Pasive externe			Pasive interne			
			Depozite în valută (inclusiv împrumuturi)	Depozite în lei	Împrumuturi din operațiuni reverse repo	Total	Emisiunea bănească		
2017	apr.	196 629,5	15 924,5	10 327,8	–	–	180 705,0	65 740,8	
	mai	194 307,7	15 921,0	10 324,2	–	–	178 386,8	66 191,8	
	iun.	192 013,9	15 918,4	10 321,7	–	–	176 095,5	66 874,5	
	iul.	188 926,4	15 956,6	10 359,9	–	–	172 969,8	68 226,2	
	aug.	192 804,1	15 926,3	10 329,6	–	–	176 877,7	69 881,5	
	sep.	187 605,2	15 926,3	10 329,6	–	–	171 678,9	70 545,0	
	oct.	194 455,9	15 926,0	10 329,2	–	–	178 529,9	70 944,8	
	nov.	193 842,1	15 955,1	10 358,3	–	–	177 887,1	72 031,0	
	dec.	196 829,8	15 510,2	10 052,6	–	–	181 319,6	73 472,7	
	2018	ian.	189 737,0	15 592,7	10 135,1	–	–	174 144,3	73 207,7
		feb.	196 459,3	15 593,6	10 136,0	–	–	180 865,7	73 152,6
		mar.	196 198,2	15 577,0	10 119,4	–	–	180 621,2	73 081,8
apr.		191 021,8	15 553,0	10 103,7	–	–	175 468,9	73 589,5	

Perioada	Pasive interne (continuare)									
	Total	Depozite				Titluri de natura datoriei	Capital și rezerve	Alte pasive***		
		Depozite overnight	Depozite la termen	Sume atrase din operațiuni de swap valutar	Împrumuturi din operațiuni reverse repo					
2017	apr.	96 684,9	95 475,9	1 209,0	–	–	–	18 112,6	166,6	
	mai	94 250,8	91 671,3	2 579,5	–	–	–	17 920,5	23,7	
	iun.	93 004,4	90 711,8	2 292,6	–	–	–	16 159,9	56,7	
	iul.	89 178,4	87 103,8	2 074,7	–	–	–	15 530,5	34,7	
	aug.	90 789,2	90 504,4	284,8	–	–	–	16 125,0	82,0	
	sep.	84 675,1	84 604,1	71,0	–	–	–	16 422,3	36,5	
	oct.	90 934,1	90 721,1	213,0	–	–	–	16 620,8	30,2	
	nov.	88 787,2	88 729,7	57,5	–	–	–	17 044,3	24,6	
	dec.	90 914,8	85 867,8	5 047,0	–	–	–	16 891,9	40,1	
	2018	ian.	85 033,3	75 947,4	9 085,9	–	–	–	15 871,4	31,9
		feb.	91 070,5	81 933,6	9 136,9	–	–	–	16 621,3	21,2
		mar.	85 993,0	81 033,5	4 959,5	–	–	–	15 844,6	5 701,7
apr.		85 157,9	77 131,9	8 026,0	–	–	–	16 540,3	181,1	

***) este inclusă și dobânda de plătit aferentă pasivelor financiare, acumulată și care nu a ajuns la scadență.

Notă: Conform SEC 2010, alocările de DST de la FMI sunt incluse în pasivele externe.

Soldul creditorilor și cel al depozitelor la sfârșitul lunii de referință nu includ dobânda de încasat/de plătit acumulată și care nu a ajuns la scadență.

Soldul creditorilor la sfârșitul lunii de referință include creditele neperformante.

5.2. Bilanțul monetar agregat al altor instituții financiare monetare

(milioane lei; sfârșitul perioadei)

Perioada	TOTAL ACTIV	Active externe					
		Total	Numerar și alte valori	Credite (inclusiv depozite plasate)	Titluri de natura datoriei	Acțiuni/unități de fond ale fondurilor de piață monetară și ale fondurilor de investiții deținute de instituțiile de credit	Participații
2017							
apr.	431 454,5	27 547,1	3 944,1	22 115,7	803,6	96,7	586,9
mai	435 145,9	30 055,7	3 872,6	24 635,9	857,8	98,5	590,9
iun.	432 956,0	27 447,7	4 069,1	21 813,6	864,0	87,9	613,2
iul.	435 767,2	31 703,6	4 246,9	25 902,1	845,4	88,6	620,6
aug.	439 472,5	32 298,2	4 621,4	26 119,4	836,9	88,2	632,4
sep.	440 912,3	31 879,8	4 136,7	26 266,5	750,1	87,5	639,1
oct.	449 172,9	33 808,2	3 688,7	28 621,7	738,6	86,7	672,5
nov.	454 426,0	35 010,0	3 542,8	29 966,6	742,8	85,4	672,3
dec.	460 018,6	29 589,0	4 387,1	23 586,1	845,3	85,5	684,9
2018							
ian.	459 645,9	34 375,9	4 129,3	28 569,6	738,1	88,2	850,6
feb.	462 240,8	33 663,8	4 086,3	27 770,8	864,9	88,3	853,4
mar.	465 538,1	34 144,8	4 313,1	28 063,1	826,2	87,0	855,5
apr.	468 615,4	34 239,0	4 349,5	28 084,8	865,7	88,6	850,3

Perioada	TOTAL	Active interne						
		Numerar și alte valori	Credite (inclusiv depozite plasate)	Titluri de natura datoriei	Acțiuni/unități de fond ale fondurilor de piață monetară și ale fondurilor de investiții deținute de instituțiile de credit	Participații	Active fixe	Alte active*
2017								
apr.	403 907,4	8 238,0	273 404,9	89 836,8	88,3	3 067,1	12 845,5	16 426,7
mai	405 090,2	9 123,4	272 243,8	91 572,3	84,0	2 942,2	12 822,1	16 302,4
iun.	405 508,2	8 686,9	277 184,7	87 624,7	448,3	2 568,2	12 838,8	16 156,6
iul.	404 063,6	8 379,7	277 145,8	85 973,4	446,3	2 591,7	12 895,8	16 630,8
aug.	407 174,3	9 120,6	278 279,3	87 330,4	470,2	2 590,5	12 939,9	16 443,4
sep.	409 032,5	8 986,9	279 634,3	87 641,6	472,2	2 588,6	12 953,1	16 755,8
oct.	415 364,6	9 925,6	283 063,5	88 918,4	522,4	2 601,3	12 988,3	17 345,2
nov.	419 415,9	10 082,7	286 055,6	89 225,3	524,8	2 600,2	12 986,1	17 941,3
dec.	430 429,6	10 194,2	296 568,7	88 926,9	592,4	2 536,8	12 602,5	19 008,1
2018								
ian.	425 270,0	11 275,0	294 308,9	85 820,5	601,7	2 608,0	12 619,6	18 036,4
feb.	428 577,0	10 323,6	295 300,7	89 434,3	612,5	2 620,6	12 627,0	17 658,3
mar.	431 393,2	9 623,2	297 406,6	90 039,0	601,5	2 606,6	12 660,6	18 455,8
apr.	434 376,4	9 890,1	297 154,8	91 872,0	596,3	3 661,5	12 662,8	18 539,0

*) este inclusă și dobânda de încasat aferentă activelor financiare, acumulată și care nu a ajuns la scadență.

Perioada	TOTAL PASIV	Pasive externe								
		Total	Depozite					Titluri de natura datoriei	Acțiuni/unități ale nerezidenților emise de fondurile de piață monetară	
			Total	Depozite overnight	Depozite la termen (inclusiv împrumuturi)	Depozite rambursabile după notificare	Împrumuturi din operațiuni reverse repo			
2017	apr.	431 454,5	48 705,6	48 064,1	8 285,4	39 190,9	–	587,9	641,4	c
	mai	435 145,9	49 297,1	48 655,0	7 619,6	40 269,2	–	766,1	642,1	c
	iun.	432 956,0	48 743,2	48 101,3	8 687,3	38 661,8	–	752,1	641,8	c
	iul.	435 767,2	47 625,1	46 807,0	8 259,5	37 811,7	–	735,8	817,3	c
	aug.	439 472,5	46 083,6	45 343,3	7 500,8	37 086,2	–	756,3	739,5	c
	sep.	440 912,3	45 890,6	45 072,1	7 562,1	37 032,3	–	477,7	817,7	c
	oct.	449 172,9	45 229,9	44 411,5	7 012,5	36 389,0	–	1 010,1	817,7	c
	nov.	454 425,9	45 896,0	45 076,5	7 857,3	36 215,2	–	1 004,0	818,7	c
	dec.	460 018,7	45 800,1	44 980,1	8 533,0	35 854,4	–	592,8	819,1	c
2018	ian.	459 646,0	47 046,9	46 226,9	8 446,2	35 611,5	–	2 169,3	819,0	c
	feb.	462 240,9	46 345,6	45 525,9	8 387,4	35 553,6	–	1 584,9	819,1	c
	mar.	465 538,1	46 516,1	45 696,5	7 894,7	36 392,8	–	1 409,1	819,1	c
	apr.	468 638,5	47 608,6	46 788,9	9 339,7	35 656,3	–	1 792,9	819,1	c

Perioada	TOTAL	Pasive interne									
		Total	Depozite					Titluri de natura datoriei	Acțiuni/ unități emise de fondurile de piață monetară	Capital și rezerve	Alte pasive**
			Total	Depozite overnight	Depozite la termen (inclusiv împrumuturi)	Depozite rambursabile după notificare	Împrumuturi din operațiuni reverse repo				
2017	apr.	382 748,8	294 277,4	135 740,7	156 552,6	–	1 984,1	1 183,2	c	67 831,1	19 331,3
	mai	385 848,8	296 103,3	136 776,2	157 240,9	–	2 086,3	1 184,8	c	68 744,2	19 695,4
	iun.	384 212,8	295 663,4	138 920,2	154 852,5	–	1 890,6	1 184,2	c	68 425,4	18 818,8
	iul.	388 142,1	297 919,7	142 665,8	153 146,5	–	2 107,3	1 641,9	c	68 950,8	19 506,4
	aug.	393 389,0	303 016,1	144 022,1	156 211,8	–	2 782,3	1 721,5	c	69 575,4	18 947,7
	sep.	395 021,7	304 562,2	145 515,7	156 804,9	–	2 241,6	1 643,9	c	69 152,9	19 535,2
	oct.	403 942,9	312 202,3	147 364,5	159 246,6	–	5 591,2	1 643,9	c	69 269,8	20 699,1
	nov.	408 530,0	316 801,4	146 815,5	162 213,7	–	7 772,3	1 645,7	c	68 379,3	21 590,2
	dec.	414 218,6	324 069,4	153 415,5	165 146,2	c	5 350,3	1 646,5	c	66 662,4	21 733,2
2018	ian.	412 599,1	321 720,0	153 643,7	166 322,3	c	1 394,4	1 646,4	c	66 720,3	22 392,1
	feb.	415 895,2	324 466,1	155 370,2	167 336,9	c	1 385,6	1 646,6	c	67 321,4	22 340,1
	mar.	419 022,0	324 268,6	151 902,4	170 639,9	c	1 361,8	1 646,4	c	69 177,4	23 809,2
	apr.	421 029,9	327 856,0	156 046,6	170 143,5	c	1 316,8	1 646,5	c	69 130,6	22 265,0

***) este inclusă și dobânda de plătit aferentă pasivelor financiare, acumulată și care nu a ajuns la scadență.

Notă: Soldul creditelor și cel al depozitelor la sfârșitul lunii de referință nu includ dobânda de încasat/de plătit acumulată și care nu a ajuns la scadență.

Soldul creditelor la sfârșitul lunii de referință include creditele neperformante.

5.3. Bilanțul consolidat net al instituțiilor financiare monetare (BNR și alte instituții financiare monetare)

(milioane lei; sfârșitul perioadei)

Perioada	PLASAMENTE ÎN ACTIV	Total	Active externe								
			Aur	Disponibil DST la FMI	Numerar și alte valori	Credite	Titluri de natura datoriei	Acțiuni/unități de fond ale fondurilor de piață monetară și ale fondurilor de investiții deținute de instituțiile de credit	Participații		
2017	apr.	544 095,4	218 012,2	17 479,5	5 614,7	3 944,3	60 461,9	119 385,1	96,7	11 030,1	
	mai	548 369,4	219 314,5	17 198,9	5 576,8	3 872,9	59 717,2	121 816,4	98,5	11 033,8	
	iun.	540 640,4	214 218,9	16 526,9	5 488,6	4 069,4	53 479,7	123 512,1	87,9	11 054,3	
	iul.	542 183,7	216 003,1	16 400,3	5 406,4	4 247,1	53 014,0	125 786,2	88,6	11 060,3	
	aug.	548 452,6	219 497,6	16 800,7	5 401,2	4 621,6	59 911,1	121 602,4	88,2	11 072,4	
	sep.	544 314,4	211 800,1	16 712,6	5 439,0	4 136,9	59 145,1	115 199,3	87,5	11 079,8	
	oct.	551 041,5	216 605,6	16 758,4	5 485,3	3 688,9	65 389,1	114 083,1	86,7	11 114,0	
	nov.	552 307,3	215 386,1	16 888,0	5 485,1	3 543,1	63 646,7	114 623,6	85,4	11 114,3	
	dec.	545 099,3	211 967,7	16 807,1	5 473,8	4 387,4	71 152,1	103 190,7	85,5	10 871,0	
	2018	ian.	547 025,0	216 915,5	16 734,2	5 388,0	4 129,5	68 043,9	111 496,6	88,2	11 035,1
		feb.	557 949,2	223 688,1	16 759,4	5 450,4	4 086,6	70 912,8	115 351,4	88,3	11 039,1
		mar.	560 367,3	222 190,4	16 664,6	5 428,3	4 313,4	71 675,9	112 980,5	87,0	11 040,7
apr.		559 049,9	217 158,5	16 869,5	5 468,1	4 349,7	62 258,3	117 103,4	88,6	11 020,8	

Perioada	Total	Active interne				Titluri de natura datoriei	Participații	
		Total	Credite interne		Credite guvernamentale (administrația publică)			
			Credit acordat sectorului privat					
2017	apr.	326 083,2	233 496,6	223 266,0	10 230,6	89 745,0	2 841,6	
	mai	329 055,0	234 712,0	224 784,0	9 928,0	91 480,4	2 862,5	
	iun.	326 421,5	236 410,5	227 079,9	9 330,7	87 537,0	2 473,9	
	iul.	326 180,6	237 795,8	228 275,0	9 520,7	85 888,3	2 496,5	
	aug.	328 955,0	239 215,3	229 750,6	9 464,7	87 242,7	2 497,0	
	sep.	332 514,3	242 463,2	232 985,3	9 478,0	87 554,0	2 497,1	
	oct.	334 435,9	243 116,9	233 755,6	9 361,3	88 830,7	2 488,3	
	nov.	336 921,2	245 295,1	235 912,6	9 382,5	89 137,6	2 488,5	
	dec.	333 131,6	241 873,2	232 603,3	9 269,8	88 841,2	2 417,3	
	2018	ian.	330 109,5	241 911,6	232 703,9	9 207,7	85 732,8	2 465,1
		feb.	334 261,1	242 432,4	233 288,6	9 143,8	89 346,6	2 482,1
		mar.	338 176,9	245 758,0	236 678,7	9 079,3	89 951,3	2 467,6
apr.		341 891,4	247 415,5	238 381,1	9 034,4	91 784,3	2 691,6	

Perioada	RESURSE ÎN PASIV	Total, din care :	Pasive externe						Titluri de natura datoriei	Acțiuni/ unități de fond emise de fondurile de piață monetară
			Total	Depozite <i>overnight</i>	Depozite la termen	Depozite, din care :		Împrumuturi din operațiuni <i>reverse repo</i>		
						Depozite rambursabile după notificare				
2017	april	544 095,4	64 630,1	58 391,9	8 317,8	49 486,3	–	587,9	641,4	c
	mai	548 369,4	65 218,1	58 979,2	7 648,5	50 564,6	–	766,1	642,1	c
	iunie	540 640,4	64 661,6	58 423,0	8 713,7	48 957,2	–	752,1	641,8	c
	iulie	542 183,7	63 581,7	57 167,0	8 324,0	48 107,1	–	735,8	817,3	c
	august	548 452,6	62 009,9	55 672,9	7 535,0	47 381,5	–	756,3	739,5	c
	septembrie	544 314,4	61 816,9	55 401,7	7 596,3	47 327,7	–	477,7	817,7	c
	octombrie	551 041,5	61 155,9	54 740,7	7 046,4	46 684,3	–	1 010,1	817,7	c
	noiembrie	552 307,3	61 851,0	55 434,8	7 920,3	46 510,5	–	1 004,0	818,7	c
	decembrie	545 099,3	61 310,3	55 032,7	8 546,2	45 893,8	–	592,8	819,1	c
2018	ianuarie	547 025,1	62 639,6	56 362,0	8 541,9	45 650,9	–	2 169,3	819,0	c
	februarie	557 949,3	61 939,2	55 661,9	8 484,0	45 593,0	–	1 584,9	819,1	c
	martie	560 367,2	62 093,1	55 815,9	7 974,7	46 432,1	–	1 409,1	819,1	c
	april	559 072,9	63 161,6	56 892,7	9 419,5	45 680,3	–	1 792,9	819,1	c

Perioada	Total	Pasive interne				
		M3	Pasive financiare pe termen lung	Depozitele administrației centrale	Alte pasive, net*	
2017	april	479 465,2	318 624,5	104 169,3	73 013,7	-16 342,2
	mai	483 151,3	320 739,4	104 883,2	71 962,2	-14 433,5
	iunie	475 978,8	321 197,3	102 794,6	67 509,6	-15 522,8
	iulie	478 602,0	324 341,9	103 211,6	65 972,0	-14 923,5
	august	486 442,7	329 735,3	104 599,4	68 650,2	-16 542,3
	septembrie	482 497,5	332 192,8	104 293,6	64 416,7	-18 405,7
	octombrie	489 885,6	336 513,7	104 689,2	66 724,1	-18 041,4
	noiembrie	490 456,3	339 393,5	104 291,8	63 339,6	-16 568,6
	decembrie	483 789,0	349 970,1	102 985,6	51 941,6	-21 108,3
2018	ianuarie	484 385,5	348 624,7	102 169,5	49 671,7	-16 080,3
	februarie	496 010,1	352 186,0	103 579,0	55 161,9	-14 916,8
	martie	498 274,2	351 029,9	104 547,8	53 046,7	-10 350,3
	april	495 911,4	354 735,9	105 052,1	54 276,6	-18 153,3

*) este inclusă și dobânda de plătit aferentă pasivelor financiare, acumulată și care nu a ajuns la scadență.

Notă: Conform SEC 2010, alocările de DST de la FMI sunt incluse în pasivele externe.

Soldul creditelor și cel al depozitelor la sfârșitul lunii de referință nu includ dobânda de încasat/de plătit acumulată și care nu a ajuns la scadență.

Soldul creditelor la sfârșitul lunii de referință include creditele neperformante.

6. MASA MONETARĂ M3 ȘI CONTRAPARTIDELE ACESTEIA

(milioane lei; sfârșitul perioadei)

Perioada		M3						
		Total	M1			M2-M1		
			Total	Numerar în circulație	Depozite <i>overnight</i>	Total, <i>din care:</i>	Depozite cu durată inițială de până la 2 ani inclusiv	
2014	dec.	261 831,2	118 581,6	39 890,4	78 691,3	142 991,1	142 991,1	
2015	ian.	259 374,7	118 553,5	40 682,4	77 871,2	140 639,2	140 639,2	
	feb.	258 684,7	118 459,8	41 369,8	77 090,0	140 099,4	140 099,4	
	mar.	255 389,0	116 792,5	40 693,0	76 099,5	138 481,9	138 481,9	
	apr.	257 575,6	118 873,3	41 186,0	77 687,3	138 581,6	138 581,6	
	mai	257 816,9	119 864,4	42 019,5	77 845,0	137 822,1	137 822,1	
	iun.	260 982,6	125 091,5	42 257,6	82 833,9	135 753,6	135 753,6	
	iul.	260 155,8	127 217,5	43 233,0	83 984,4	132 797,5	132 797,5	
	aug.	262 296,2	129 979,6	43 838,9	86 140,7	132 193,9	132 193,9	
	sep.	263 779,7	131 019,4	43 830,8	87 188,6	132 628,1	132 628,1	
	oct.	265 206,2	132 228,2	44 219,0	88 009,2	132 847,0	132 847,0	
	nov.	269 762,6	136 061,8	45 455,1	90 606,7	133 574,4	133 574,4	
	dec.	286 255,7	149 550,4	46 481,7	103 068,7	136 575,9	136 575,9	
2016	ian.	284 053,8	148 638,5	47 299,9	101 338,6	135 295,3	135 295,3	
	feb.	283 734,5	148 610,0	46 973,4	101 636,6	135 013,1	135 013,1	
	mar.	280 766,1	145 969,5	46 540,3	99 429,2	134 685,5	134 685,5	
	apr.	285 451,1	152 166,6	48 123,6	104 042,9	133 175,7	133 175,7	
	mai	290 646,0	155 064,4	48 898,4	106 166,0	135 479,0	135 479,0	
	iun.	295 067,8	159 686,4	50 372,6	109 313,8	135 278,2	135 278,2	
	iul.	294 171,6	161 772,2	51 675,0	110 097,3	132 300,2	132 300,2	
	aug.	295 708,2	162 189,4	51 758,0	110 431,4	133 415,1	133 415,1	
	sep.	296 024,5	164 148,7	51 787,9	112 360,8	131 773,8	131 773,8	
	oct.	296 604,8	166 627,9	52 215,2	114 412,7	129 878,6	129 878,6	
	nov.	301 912,5	171 017,3	53 256,6	117 760,7	130 790,4	130 790,4	
	dec.	314 134,6	179 980,2	54 672,2	125 308,1	134 045,7	134 045,7	
2017	ian.	309 937,9	177 746,1	54 324,1	123 422,0	132 078,7	132 078,7	
	feb.	311 772,7	179 171,6	55 292,2	123 879,4	132 483,8	132 483,8	
	mar.	314 632,8	181 048,5	55 727,9	125 320,6	133 463,1	133 463,1	
	apr.	318 624,5	186 115,5	57 496,3	128 619,2	132 383,2	132 383,2	
	mai	320 739,4	187 473,2	57 062,7	130 410,4	133 145,2	133 145,2	
	iun.	321 197,3	190 211,4	58 181,6	132 029,8	130 864,8	130 864,8	
	iul.	324 341,9	195 285,4	59 841,0	135 444,4	128 933,0	128 933,0	
	aug.	329 735,3	198 455,0	60 755,5	137 699,5	131 152,0	131 152,0	
	sep.	332 192,8	199 773,8	61 552,9	138 220,9	132 291,5	132 291,5	
	oct.	336 513,7	201 979,9	61 012,5	140 967,4	134 406,0	134 406,0	
	nov.	339 393,5	202 944,8	61 942,1	141 002,6	136 335,4	136 335,4	
	dec.	349 970,1	210 636,4	63 272,6	147 363,8	139 226,7	139 211,0	
2018	ian.	348 624,7	208 400,0	61 927,1	146 472,8	140 104,4	140 088,8	
	feb.	352 186,0	210 604,8	62 824,2	147 780,7	141 460,1	141 457,6	
	mar.	351 029,9	208 042,0	63 453,2	144 588,8	142 867,6	142 857,5	
	apr.	354 735,9	211 327,1	63 693,1	147 634,0	143 277,0	143 262,6	

Perioada		M3 (continuare)					ACTIVE EXTERNE NETE*	ACTIVE INTERNE NETE
		Total M2	M3-M2			Titluri de natura datoriei		
			Total	Împrumuturi din operațiuni repo	Acțiuni/unități de fond ale fondurilor de piață monetară (emise)			
2014	dec.	261 572,7	258,5	134,7	c	–	94 281,9	167 549,3
2015	ian.	259 192,8	181,9	53,4	c	–	92 580,2	166 794,5
	feb.	258 559,2	125,6	5,3	c	–	90 419,1	168 265,7
	mar.	255 274,4	114,6	5,3	c	–	96 608,7	158 780,3
	apr.	257 454,9	120,7	–	c	–	97 387,9	160 187,7
	mai	257 686,5	130,4	4,3	c	–	95 261,7	162 555,2
	iun.	260 845,0	137,6	7,3	c	–	96 441,4	164 541,2
	iul.	260 015,0	140,8	6,2	c	–	95 207,0	164 948,8
	aug.	262 173,5	122,7	6,2	c	–	98 303,6	163 992,6
	sep.	263 647,5	132,2	6,0	c	–	99 169,4	164 610,2
	oct.	265 075,3	131,0	4,9	c	–	112 777,8	152 428,5
	nov.	269 636,2	126,4	4,1	c	–	113 551,2	156 211,4
	dec.	286 126,3	129,5	4,1	c	–	108 650,3	177 605,4
2016	ian.	283 933,8	119,9	–	c	–	110 299,9	173 753,9
	feb.	283 623,1	111,4	–	c	–	113 071,2	170 663,4
	mar.	280 655,0	111,1	–	c	–	114 460,5	166 305,6
	apr.	285 342,3	108,8	–	c	–	118 001,4	167 449,7
	mai	290 543,3	102,7	–	c	–	124 532,7	166 113,3
	iun.	294 964,7	103,1	–	c	–	125 874,4	169 193,4
	iul.	294 072,4	99,1	–	c	–	129 694,8	164 476,8
	aug.	295 604,6	103,6	–	c	–	135 411,1	160 297,1
	sep.	295 922,5	101,9	–	c	–	135 241,3	160 783,1
	oct.	296 506,4	98,4	–	c	–	145 330,6	151 274,1
	nov.	301 807,6	104,9	–	c	–	142 931,5	158 981,0
	dec.	314 026,0	108,6	–	c	–	139 669,1	174 465,5
2017	ian.	309 824,8	113,1	–	c	–	143 489,1	166 448,8
	feb.	311 655,4	117,2	–	c	–	143 024,3	168 748,4
	mar.	314 511,6	121,1	–	c	–	145 442,0	169 190,8
	apr.	318 498,7	125,8	–	c	–	153 382,1	165 242,4
	mai	320 618,4	121,1	–	c	–	154 096,4	166 643,1
	iun.	321 076,2	121,1	–	c	–	149 557,3	171 640,1
	iul.	324 218,5	123,4	–	c	–	152 421,4	171 920,5
	aug.	329 607,0	128,3	–	c	–	157 487,7	172 247,6
	sep.	332 065,2	127,6	–	c	–	149 983,3	182 209,6
	oct.	336 385,9	127,8	–	c	–	155 449,7	181 064,0
	nov.	339 280,2	113,3	–	c	–	153 535,1	185 858,4
	dec.	349 863,1	107,0	–	c	–	150 657,4	199 312,6
2018	ian.	348 504,4	120,3	–	c	–	154 275,9	194 348,7
	feb.	352 065,0	121,0	–	c	–	161 748,9	190 437,0
	mar.	350 909,6	120,4	–	c	–	160 097,3	190 932,6
	apr.	354 604,1	131,8	–	c	–	153 996,9	200 715,9

*) se calculează prin scăderea din activele externe a pasivelor externe.

7. STRUCTURA DEPOZITELOR ATRASE ȘI A CREDITELOR ACORDATE DE CĂTRE INSTITUȚIILE FINANCIARE MONETARE PE TIPURI DE SECTOARE INSTITUȚIONALE

7.1. Depozitele rezidenților clienți neguvernamentali

(milioane lei; sfârșitul perioadei)

Perioada	Total	lei	valută	Total, din care:						
				Depozite ale gospodăriilor populației*			Depozite ale societăților nefinanciare			
				Total	lei	valută	Total	lei	valută	
2014	dec.	233 334,4	156 082,4	77 252,0	138 018,0	86 200,2	51 817,7	80 427,5	59 403,5	21 023,9
2015	ian.	230 282,8	152 359,7	77 923,1	139 243,7	87 089,6	52 154,1	75 821,1	54 736,7	21 084,4
	feb.	228 876,2	150 794,9	78 081,3	139 294,9	87 211,8	52 083,1	74 687,0	53 123,2	21 563,7
	mar.	226 697,5	148 607,4	78 090,1	139 346,8	87 153,0	52 193,8	73 300,2	51 471,7	21 828,5
	apr.	228 494,6	150 439,4	78 055,1	140 113,4	87 832,7	52 280,7	73 443,8	51 861,0	21 582,8
	mai	227 989,4	149 839,7	78 149,7	140 508,0	87 726,5	52 781,5	73 435,1	52 541,1	20 893,9
	iun.	230 966,8	151 914,5	79 052,3	141 393,6	88 035,4	53 358,2	75 130,0	53 604,8	21 525,2
	iul.	229 249,3	150 061,9	79 187,4	141 228,3	88 205,2	53 023,2	73 770,6	51 705,8	22 064,8
	aug.	231 201,6	151 752,5	79 449,1	140 948,9	87 696,8	53 252,2	76 478,6	54 379,8	22 098,8
	sep.	232 613,1	152 284,3	80 328,8	141 174,9	87 871,3	53 303,6	77 190,1	54 486,4	22 703,7
	oct.	233 697,4	153 272,4	80 424,9	141 975,1	88 113,2	53 861,8	77 317,0	55 098,7	22 218,3
nov.	237 352,9	156 786,0	80 566,9	143 533,3	89 276,2	54 257,1	79 400,2	57 255,0	22 145,3	
dec.	253 417,7	171 327,2	82 090,5	146 780,3	91 680,6	55 099,8	91 433,4	68 590,3	22 843,1	
2016	ian.	250 494,2	168 038,4	82 455,8	148 404,2	93 004,0	55 400,3	87 292,2	64 013,2	23 279,0
	feb.	250 676,9	166 756,9	83 920,0	147 951,7	92 776,9	55 174,7	86 647,7	62 456,6	24 191,1
	mar.	248 248,2	165 044,8	83 203,3	148 262,3	92 999,6	55 262,7	84 846,4	60 890,8	23 955,6
	apr.	251 532,3	167 639,1	83 893,2	150 444,5	94 727,0	55 717,5	85 238,7	61 094,6	24 144,2
	mai	256 207,9	172 521,3	83 686,6	152 348,4	95 868,5	56 479,9	86 859,0	63 712,4	23 146,6
	iun.	259 430,4	175 102,2	84 328,2	154 480,3	97 459,2	57 021,1	87 343,6	64 005,7	23 337,9
	iul.	257 171,6	172 508,5	84 663,1	154 302,6	97 424,6	56 878,0	84 722,6	60 934,3	23 788,4
	aug.	258 495,8	174 733,2	83 762,6	153 888,0	96 938,7	56 949,3	87 132,1	64 220,1	22 912,0
	sep.	258 529,6	174 312,7	84 217,0	154 274,3	97 086,3	57 188,0	87 649,2	64 589,8	23 059,5
	oct.	258 878,9	174 146,2	84 732,7	155 833,8	97 654,9	58 178,9	87 958,8	65 439,8	22 519,1
nov.	263 149,1	178 525,4	84 623,6	158 536,2	100 083,0	58 453,2	89 348,1	67 281,0	22 067,1	
dec.	274 266,6	188 450,8	85 815,8	163 462,0	103 642,8	59 819,2	95 174,9	73 380,8	21 794,1	
2017	ian.	270 536,2	184 213,9	86 322,4	162 929,0	103 468,7	59 460,3	92 272,5	69 698,0	22 574,5
	feb.	271 679,4	185 079,4	86 600,0	164 745,9	104 522,6	60 223,2	92 017,1	69 331,9	22 685,2
	mar.	274 139,6	186 859,7	87 279,9	166 286,0	105 578,5	60 707,5	92 860,5	69 895,7	22 964,7
	apr.	276 560,7	187 204,6	89 356,1	167 166,4	106 173,5	60 992,9	93 896,0	69 308,2	24 587,8
	mai	278 982,0	190 010,2	88 971,8	167 726,9	106 125,9	61 601,0	96 781,8	73 029,6	23 752,2
	iun.	278 396,7	189 939,6	88 457,1	168 780,8	107 076,1	61 704,7	94 158,2	71 110,0	23 048,2
	iul.	279 914,9	190 376,3	89 538,7	170 051,7	107 820,4	62 231,3	94 087,3	70 698,0	23 389,3
	aug.	284 301,3	193 785,5	90 515,7	170 852,8	107 891,5	62 961,3	97 758,8	74 059,5	23 699,3
	sep.	285 897,6	194 061,2	91 836,5	171 516,0	107 814,5	63 701,5	98 524,7	74 429,2	24 095,6
	oct.	290 673,5	196 635,7	94 037,8	172 942,4	108 502,3	64 440,1	101 461,1	76 026,9	25 434,2
nov.	292 698,1	196 674,8	96 023,2	174 245,9	108 292,7	65 953,2	101 257,0	75 405,8	25 851,2	
dec.	302 496,6	206 306,1	96 190,5	178 659,9	111 553,6	67 106,3	106 126,2	81 454,2	24 672,1	
2018	ian.	302 596,5	206 308,1	96 288,4	179 910,5	112 587,0	67 323,5	103 811,8	79 620,3	24 191,5
	feb.	305 544,4	208 089,5	97 454,9	182 109,5	113 904,6	68 204,9	104 934,3	80 458,3	24 476,0
	mar.	303 626,2	205 954,1	97 672,2	182 468,2	113 573,6	68 894,6	103 418,9	79 339,9	24 079,0
	apr.	306 999,1	207 130,8	99 868,2	183 706,6	113 603,2	70 103,4	104 746,0	79 762,8	24 983,2

*) sunt incluse și instituțiile fără scop lucrativ în serviciul gospodăriilor populației.

Notă: Soldul depozitelor la sfârșitul lunii de referință nu include dobânda de plătit acumulată și care nu a ajuns la scadență.

7.2. Depozitele gospodăriilor populației*

(milioane lei; sfârșitul perioadei)

Perioada	Total	Depozite overnight				Depozite la termen				
		Total	lei	euro	alte valute	Total	lei			
							Total	cu scadența până la 1 an inclusiv	cu scadența mai mare de 1 an	
2017										
apr.	167 166,4	59 859,3	37 583,4	18 490,8	3 785,2	107 307,1	68 590,1	53 895,3	14 694,8	
mai	167 726,9	60 629,7	37 740,3	18 967,4	3 922,1	107 097,2	68 385,6	53 620,8	14 764,8	
iun.	168 780,8	62 359,0	38 920,2	19 526,9	3 911,9	106 421,8	68 155,9	53 316,7	14 839,2	
iul.	170 051,7	63 881,8	39 829,8	20 030,7	4 021,3	106 169,9	67 990,6	52 975,8	15 014,8	
aug.	170 852,8	64 533,5	39 982,4	20 351,0	4 200,1	106 319,3	67 909,0	52 830,3	15 078,7	
sep.	171 516,0	65 273,3	40 193,5	20 652,8	4 427,0	106 242,7	67 620,9	52 525,3	15 095,6	
oct.	172 942,4	66 789,4	41 173,0	21 197,9	4 418,5	106 152,9	67 329,3	52 197,0	15 132,3	
nov.	174 245,9	67 581,6	41 502,8	21 816,1	4 262,7	106 664,3	66 789,9	52 076,2	14 713,7	
dec.	178 659,9	70 890,4	43 995,4	22 599,8	4 295,3	107 769,4	67 558,2	52 358,4	15 199,8	
2018										
ian.	179 910,5	71 817,4	44 171,9	22 923,8	4 721,7	108 093,1	68 415,1	52 769,9	15 645,2	
feb.	182 109,5	73 712,9	45 478,9	23 497,8	4 736,2	108 396,6	68 425,8	52 785,6	15 640,2	
mar.	182 468,2	73 426,2	44 968,4	23 974,9	4 482,9	109 039,7	68 603,0	52 962,7	15 640,3	
apr.	183 706,6	74 651,3	45 293,9	24 739,5	4 617,9	109 050,5	68 304,5	52 654,0	15 650,4	

Perioada	Depozite la termen (continuare)						Depozite rambursabile după notificare	Împrumuturi din operațiuni repo
	Total	euro		Total	alte valute			
		cu scadența până la 1 an inclusiv	cu scadența mai mare de 1 an		cu scadența până la 1 an inclusiv	cu scadența mai mare de 1 an		
2017								
apr.	32 977,8	30 536,3	2 441,5	5 739,2	5 381,8	357,4	–	–
mai	32 995,3	30 542,4	2 452,9	5 716,3	5 361,7	354,6	–	–
iun.	32 659,1	30 180,1	2 479,0	5 606,8	5 264,5	342,3	–	–
iul.	32 619,4	30 145,7	2 473,8	5 559,9	5 216,4	343,5	–	–
aug.	32 802,0	30 285,2	2 516,8	5 608,3	5 265,3	342,9	–	–
sep.	32 913,3	30 353,7	2 559,6	5 708,5	5 353,7	354,8	–	–
oct.	33 021,7	30 419,9	2 601,7	5 802,0	5 441,1	360,9	–	–
nov.	34 110,1	30 972,4	3 137,7	5 764,3	5 400,4	363,8	–	–
dec.	34 421,0	31 308,0	3 113,0	5 790,2	5 438,3	351,9	–	–
2018								
ian.	34 044,9	31 424,8	2 620,1	5 633,1	5 295,7	337,4	–	–
feb.	34 170,1	31 516,5	2 653,6	5 800,8	5 460,2	340,5	–	–
mar.	34 359,3	31 671,5	2 687,8	6 077,5	5 741,7	335,8	–	–
apr.	34 585,3	31 867,9	2 717,4	6 160,8	5 817,6	343,2	–	–

*) sunt incluse și instituțiile fără scop lucrativ în serviciul gospodăriilor populației.

Notă: Soldul depozitelor la sfârșitul lunii de referință nu include dobânda de plătit acumulată și care nu a ajuns la scadență.

7.3. Depozitele atrase de la societățile nefinanciare, instituțiile financiare nemonetare, administrația publică și nerezidenți

(milioane lei; sfârșitul perioadei)

Perioada	DEPOZITE SOCIETĂȚI NEFINANCIARE									
	Total	Depozite overnight				Depozite la termen				
		Total	lei	euro	alte valute	Total	lei			
							Total	cu scadența până la 1 an inclusiv	cu scadența mai mare de 1 an	
2017	apr.	93 896,0	63 172,6	43 647,8	16 576,8	2 948,0	30 723,4	25 660,4	23 711,1	1 949,3
	mai	96 781,8	64 791,6	45 890,8	16 007,5	2 893,2	31 990,2	27 138,8	25 196,1	1 942,6
	iun.	94 158,2	64 214,5	45 553,3	15 507,5	3 153,8	29 943,7	25 556,8	23 688,6	1 868,1
	iul.	94 087,3	65 782,7	47 203,6	15 386,5	3 192,6	28 304,7	23 494,5	21 632,4	1 862,1
	aug.	97 758,8	67 490,5	48 601,1	15 451,6	3 437,7	30 268,3	25 458,3	23 623,1	1 835,3
	sep.	98 524,7	67 635,3	48 353,0	15 762,1	3 520,3	30 889,5	26 076,2	24 287,7	1 788,5
	oct.	101 461,1	68 670,1	48 513,5	17 077,2	3 079,5	32 791,0	27 513,4	25 687,5	1 825,9
	nov.	101 257,0	67 782,8	47 391,9	16 969,2	3 421,7	33 474,2	28 013,9	26 190,1	1 823,8
	dec.	106 126,2	70 882,1	51 042,0	16 402,6	3 437,5	35 236,0	30 404,0	28 493,9	1 910,1
2018	ian.	103 811,8	68 417,4	48 575,3	16 437,5	3 404,7	35 246,2	30 896,9	28 998,2	1 898,7
	feb.	104 934,3	67 826,9	48 166,5	16 295,2	3 365,2	36 959,2	32 143,6	30 236,3	1 907,4
	mar.	103 418,9	65 797,5	46 398,4	15 902,3	3 496,9	37 473,2	32 793,3	30 899,2	1 894,0
	apr.	104 746,0	66 819,2	46 838,7	16 837,0	3 143,4	37 778,6	32 775,9	30 914,8	1 861,0

Perioada	DEPOZITE SOCIETĂȚI NEFINANCIARE (continuare)								
	Depozite la termen (continuare)						Depozite rambursabile după notificare	Împrumuturi din operațiuni repo	
	Total	euro		Total	alte valute				
		cu scadența până la 1 an inclusiv	cu scadența mai mare de 1 an		cu scadența până la 1 an inclusiv	cu scadența mai mare de 1 an			
2017	apr.	3 922,9	3 483,0	439,9	1 140,1	1 057,3	82,8	–	–
	mai	3 815,3	3 330,5	484,8	1 036,0	939,2	96,8	–	–
	iun.	3 505,9	3 031,1	474,8	881,0	788,5	92,6	–	–
	iul.	3 810,2	3 304,9	505,4	1 000,0	911,3	88,7	–	–
	aug.	3 817,7	3 312,4	505,4	992,2	904,8	87,5	–	–
	sep.	3 763,4	3 268,5	495,0	1 049,9	962,2	87,6	–	–
	oct.	3 954,6	3 446,9	507,6	1 323,0	1 238,6	84,3	–	–
	nov.	3 903,7	3 401,5	502,3	1 556,5	1 477,9	78,6	–	–
	dec.	3 798,3	3 306,4	491,8	1 033,7	973,4	60,3	c	–
2018	ian.	3 370,4	2 907,2	463,1	978,9	918,9	60,0	c	–
	feb.	3 681,1	3 202,3	478,9	1 134,4	1 068,6	65,8	c	–
	mar.	3 540,0	3 054,0	486,0	1 139,9	1 075,3	64,7	c	–
	apr.	3 896,5	3 410,3	486,2	1 106,3	1 035,6	70,6	c	–

Perioada	DEPOZITE INSTITUȚII FINANCIARE NEMONETARE													
	Total	Depozite overnight				Depozite la termen								
		Total	lei	euro	alte valute	Total	lei			euro				
							Total	cu scadența până la 1 an inclusiv	cu scadența mai mare de 1 an	Total	cu scadența până la 1 an inclusiv	cu scadența mai mare de 1 an		
2017	apr.	15 498,3	4 469,4	3 251,9	1 108,1	109,4	11 028,9	8 471,0	8 060,1	410,9	2 431,6	2 194,3	237,3	
	mai	14 473,3	3 832,2	2 742,3	965,2	124,8	10 641,1	8 112,5	7 720,6	391,9	2 451,7	2 170,9	280,8	
	iun.	15 457,7	4 227,0	3 086,9	1 016,9	123,3	11 230,7	8 666,5	8 271,7	394,8	2 495,2	2 200,7	294,6	
	iul.	15 775,9	4 550,7	3 229,0	1 166,7	155,0	11 225,3	8 628,8	8 249,3	379,5	2 543,9	2 249,3	294,6	
	aug.	15 689,7	4 261,5	3 049,6	1 057,2	154,7	11 428,2	8 785,0	8 395,7	389,3	2 583,6	2 287,6	296,0	
	sep.	15 856,9	3 973,7	2 628,6	1 155,5	189,5	11 883,3	9 189,0	8 801,9	387,0	2 625,3	2 372,6	252,7	
	oct.	16 270,0	4 018,4	2 756,5	1 139,7	122,2	12 251,6	9 350,0	8 985,9	364,1	2 842,1	2 624,1	218,0	
	nov.	17 195,2	4 122,7	2 751,7	1 241,1	129,9	13 072,5	10 224,6	9 870,0	354,6	2 802,9	2 583,3	219,6	
	dec.	17 710,5	4 066,8	2 684,8	1 269,5	112,5	13 494,4	10 464,3	10 082,1	382,2	2 980,8	2 761,8	219,0	
	2018	ian.	18 874,2	4 804,3	3 144,2	1 544,1	116,0	13 858,5	10 745,2	10 406,3	339,0	3 073,4	2 809,1	264,3
		feb.	18 500,6	5 085,7	3 655,4	1 293,7	136,6	13 189,6	9 845,8	9 558,6	287,1	3 296,7	3 032,5	264,3
		mar.	17 739,2	4 158,5	2 844,6	1 177,6	136,3	13 366,6	9 981,9	9 777,5	204,5	3 312,0	3 046,0	266,0
apr.		18 546,5	5 021,0	3 512,8	1 385,2	123,0	13 329,3	10 055,9	9 860,8	195,1	3 174,8	2 980,7	194,1	

Perioada	DEPOZITE INSTITUȚII FINANCIARE NEMONETARE (continuare)						DEPOZITE ADMINISTRAȚIE PUBLICĂ				TOTAL DEPOZITE NEREZIDENTI	
	Depozite la termen (continuare)			Depozite rambursabile după notificare	Împrumuturi din operațiuni repo	Total	Administrația centrală	Administrația locală	Administrația sistemelor de asigurări sociale			
	alte valute		Total									
	cu scadența până la 1 an inclusiv	cu scadența mai mare de 1 an										
2017	apr.	126,3	125,4	0,8	–	–	74 589,5	73 013,7	1 569,3	6,5	58 391,9	
	mai	77,0	76,1	0,8	–	–	73 661,4	71 962,2	1 692,9	6,3	58 979,2	
	iun.	68,9	67,4	1,5	–	–	69 120,4	67 509,6	1 596,5	14,3	58 423,0	
	iul.	52,5	51,1	1,4	–	–	67 608,1	65 972,0	1 620,7	15,4	57 167,0	
	aug.	59,6	58,2	1,4	–	–	70 465,7	68 650,2	1 793,9	21,5	55 672,9	
	sep.	69,0	67,5	1,4	–	–	66 193,7	64 416,7	1 744,1	32,9	55 401,7	
	oct.	59,5	58,1	1,5	–	–	68 666,4	66 724,1	1 869,9	72,4	54 740,7	
	nov.	45,0	43,5	1,5	–	–	65 289,7	63 339,6	1 854,9	95,2	55 434,8	
	dec.	49,3	47,9	1,4	c	–	53 906,0	51 941,6	1 955,6	8,8	55 032,7	
	2018	ian.	39,9	38,5	1,4	c	–	51 671,4	49 671,7	1 988,3	11,4	56 362,0
		feb.	47,1	45,7	1,4	c	–	56 935,7	55 161,9	1 752,1	21,8	55 661,9
		mar.	72,6	72,0	0,6	c	–	54 843,9	53 046,7	1 786,4	10,7	55 815,9
apr.		98,6	98,0	0,6	c	–	56 010,9	54 276,6	1 690,6	43,7	56 892,7	

Notă: Soldul depozitelor la sfârșitul lunii de referință nu include dobânda de plătit acumulată și care nu a ajuns la scadență.

7.4. Creditul intern

(milioane lei; sfârșitul perioadei)

Perioada	Total	CREDIT ACORDAT SECTORULUI PRIVAT											
		Total	lei										
			Total, din care:	pe termen scurt			pe termen mediu			pe termen lung			
				societăți nefinanciare	gospodării ale populației*	Total, din care:	societăți nefinanciare	gospodării ale populației*	Total, din care:	societăți nefinanciare	gospodării ale populației*		
2014	dec.	296 710,8	211 164,1	92 100,0	27 464,9	22 905,5	3 764,4	33 497,1	16 412,3	16 449,9	31 138,1	10 768,3	19 940,1
2015	ian.	297 132,6	210 305,7	91 624,2	26 876,3	22 438,4	3 685,3	33 354,8	16 298,3	16 424,8	31 393,1	10 812,4	20 157,4
	feb.	301 370,1	210 171,8	92 237,1	26 692,3	22 280,0	3 655,9	34 014,1	16 769,5	16 562,8	31 530,6	10 827,9	20 282,3
	mar.	300 791,5	210 490,1	94 731,5	27 602,8	23 106,8	3 711,8	34 763,7	17 196,3	16 913,0	32 365,0	11 003,8	20 938,7
	apr.	295 788,1	210 078,2	95 615,3	27 381,9	23 043,3	3 637,2	35 389,5	17 584,7	17 175,6	32 843,9	11 034,8	21 403,4
	mai	302 029,3	212 824,0	98 581,8	27 381,5	22 879,0	3 694,7	37 368,3	18 934,0	17 714,9	33 832,0	11 072,7	22 366,7
	iun.	302 892,2	215 106,2	102 426,0	28 840,0	23 580,4	3 671,0	37 938,6	18 916,4	18 257,4	35 647,3	11 185,9	24 027,9
	iul.	297 862,9	212 371,2	103 331,5	28 072,4	22 959,8	3 663,9	38 378,4	19 017,1	18 696,2	36 880,7	11 282,7	25 120,6
	aug.	300 524,2	213 878,8	105 352,7	28 599,0	23 222,3	3 723,3	38 920,7	19 189,2	19 047,9	37 832,9	11 444,0	25 961,1
	sep.	302 041,5	214 328,6	107 685,6	29 317,2	23 571,4	3 777,2	39 588,5	19 488,3	19 391,7	38 780,0	11 698,2	26 652,5
	oct.	298 859,1	214 429,1	108 732,8	29 280,7	23 746,9	3 866,7	39 695,4	19 246,8	19 712,5	39 756,7	11 960,0	27 323,1
	nov.	304 945,4	218 507,1	111 117,9	30 068,5	24 291,2	3 832,4	40 317,1	19 598,8	20 026,1	40 732,3	12 125,3	28 106,2
	dec.	307 034,1	217 399,2	110 157,4	28 245,0	22 586,4	3 769,4	40 569,4	19 577,4	20 102,8	41 343,0	12 181,1	28 749,7
2016	ian.	304 709,7	216 111,5	110 006,1	27 938,1	22 318,9	3 729,7	40 525,5	19 515,0	20 080,5	41 542,5	12 086,1	29 047,1
	feb.	304 807,7	215 251,1	111 328,9	28 059,3	22 406,5	3 784,0	40 898,0	19 531,5	20 450,1	42 371,7	12 127,0	29 851,5
	mar.	306 641,8	216 308,1	113 834,5	28 578,3	22 964,4	3 874,4	41 615,9	19 709,6	20 998,7	43 640,2	12 326,5	30 943,6
	apr.	308 591,4	216 439,3	115 747,4	28 630,3	22 818,8	3 761,0	42 276,0	19 842,5	21 508,1	44 841,1	12 516,8	31 948,1
	mai	308 790,3	217 888,9	117 596,4	28 711,6	22 779,8	3 740,8	42 900,7	20 022,7	21 890,8	45 984,0	12 705,1	32 895,1
	iun.	308 586,9	217 594,3	118 985,6	28 606,8	22 593,0	3 724,2	43 358,7	19 853,5	22 507,1	47 020,0	12 722,1	33 878,4
	iul.	307 977,3	216 138,1	119 545,2	27 996,6	22 167,2	3 701,9	43 648,0	19 827,1	22 902,1	47 900,6	12 816,9	34 643,8
	aug.	302 110,1	215 384,7	120 375,9	27 759,6	21 781,3	3 754,1	43 906,1	19 638,8	23 384,7	48 710,1	12 935,7	35 325,9
	sep.	305 732,7	216 846,6	121 899,2	28 107,2	22 049,4	3 906,4	44 497,3	19 887,8	23 835,2	49 294,7	12 968,5	35 865,4
	oct.	310 684,9	218 754,2	123 392,3	28 368,6	22 670,3	4 046,8	45 267,9	20 302,3	24 188,2	49 755,8	13 078,3	36 197,0
	nov.	314 209,7	220 624,8	125 470,4	28 623,8	22 664,9	3 954,9	46 122,2	20 601,4	24 566,3	50 724,4	13 428,0	36 813,1
	dec.	313 358,6	220 100,6	125 945,8	28 099,6	21 948,4	3 921,5	46 392,3	20 908,0	24 682,4	51 453,9	13 641,8	37 471,2
2017	ian.	312 498,9	218 013,1	125 144,5	27 633,0	21 852,8	3 882,0	46 450,6	20 943,9	24 667,7	51 060,8	12 950,5	37 761,0
	feb.	316 037,0	219 810,8	126 853,4	28 101,4	22 379,2	3 835,2	46 711,5	20 870,6	24 910,3	52 040,5	13 331,4	38 339,5
	mar.	319 509,9	223 100,4	129 921,7	28 644,4	22 700,0	3 853,9	47 955,2	21 342,5	25 574,2	53 322,1	14 026,9	38 982,2
	apr.	323 194,2	223 266,0	131 341,8	28 387,9	22 664,0	3 765,4	48 478,0	21 377,9	25 998,1	54 475,9	14 506,4	39 552,2
	mai	326 145,1	224 784,0	133 210,3	28 199,3	22 419,8	3 876,4	49 419,1	21 435,2	26 755,1	55 591,9	14 722,1	40 402,0
	iun.	323 900,3	227 079,9	136 765,8	28 995,7	22 680,7	3 892,3	50 490,9	22 015,4	27 208,6	57 279,2	15 106,5	41 664,9
	iul.	323 637,4	228 275,0	138 553,5	28 877,5	22 792,7	3 950,8	50 957,8	21 999,4	27 680,1	58 718,2	15 364,9	42 830,5
	aug.	326 411,4	229 750,6	140 288,7	28 980,2	22 856,2	4 204,6	51 293,9	21 770,0	28 230,7	60 014,5	15 661,9	43 853,5
	sep.	329 970,9	232 985,3	143 010,6	29 862,5	23 773,8	4 143,1	51 911,9	22 001,5	28 512,6	61 236,2	16 030,2	44 691,2
	oct.	331 910,5	233 755,6	143 922,8	29 746,9	23 727,4	4 177,2	51 791,1	21 705,4	28 670,3	62 384,7	16 224,7	45 634,3
	nov.	334 395,6	235 912,6	145 863,6	29 942,3	23 830,1	4 096,5	52 506,5	22 168,2	28 933,0	63 414,8	16 371,8	46 506,8
	dec.	330 677,4	232 603,3	146 024,5	29 752,5	23 806,2	3 973,4	52 007,7	21 399,3	28 877,0	64 264,2	16 658,3	47 321,1
2018	ian.	327 608,1	232 703,9	146 184,1	29 463,5	23 609,7	3 930,7	52 112,2	21 479,3	28 871,4	64 608,4	16 427,0	47 891,3
	feb.	331 739,6	233 288,6	146 795,9	28 955,3	23 417,1	3 822,4	52 512,3	21 644,7	29 056,4	65 328,3	16 448,7	48 601,5
	mar.	335 669,6	236 678,7	150 630,8	29 311,4	23 601,7	3 846,2	54 731,9	22 259,3	31 068,3	66 587,5	16 803,7	49 415,8
	apr.	339 162,8	238 381,1	152 635,2	29 766,1	23 914,0	3 858,5	55 570,4	22 475,2	31 551,1	67 298,6	16 727,9	50 152,0

Perioada	CREDIT ACORDAT SECTORULUI PRIVAT (continuare)											CREDIT GUVERNAMENTAL**
	valută											
	Total	pe termen scurt			pe termen mediu			pe termen lung				
	Total, din care:	societăți nefinanciare	gospodării ale populației*	Total, din care:	societăți nefinanciare	gospodării ale populației*	Total, din care:	societăți nefinanciare	gospodării ale populației*			
2014	dec.	119 064,1	13 706,4	12 412,3	329,8	21 254,5	18 971,3	1 863,2	84 103,2	23 998,7	59 769,7	85 546,6
2015	ian.	118 681,5	13 514,0	12 327,8	318,2	21 161,5	18 918,6	1 856,0	84 006,0	23 482,0	60 195,6	86 826,8
	feb.	117 934,7	13 626,0	12 101,0	315,8	21 087,0	18 868,4	1 833,8	83 221,7	23 406,0	59 490,0	91 198,3
	mar.	115 758,6	13 008,2	11 734,4	315,0	20 510,0	18 404,5	1 774,1	82 240,4	23 124,9	58 741,0	90 301,4
	apr.	114 462,9	12 505,0	11 407,2	321,6	20 259,7	18 139,1	1 764,1	81 698,2	23 105,3	58 232,8	85 709,9
	mai	114 242,3	12 446,3	11 586,2	274,6	19 728,1	17 630,3	1 750,8	82 067,9	23 029,9	58 684,9	89 205,2
	iun.	112 680,2	12 434,2	11 546,0	241,1	19 637,3	17 592,4	1 688,1	80 608,7	23 125,6	57 132,0	87 786,0
	iul.	109 039,7	11 750,5	11 114,1	237,6	19 249,1	17 289,7	1 646,8	78 040,1	22 846,0	54 846,5	85 491,7
	aug.	108 526,1	11 895,4	11 324,4	225,7	19 116,4	17 150,2	1 649,0	77 514,3	23 012,3	54 123,3	86 645,5
	sep.	106 643,0	11 554,9	11 074,0	222,2	18 781,0	16 841,1	1 617,5	76 307,0	22 811,3	53 114,9	87 712,9
	oct.	105 696,3	11 627,5	11 115,2	192,3	18 394,0	16 591,9	1 462,4	75 674,8	22 557,0	52 723,4	84 430,0
	nov.	107 389,2	11 926,1	11 419,4	179,9	18 313,5	16 533,3	1 450,1	77 149,6	22 724,2	54 026,1	86 438,2
	dec.	107 241,8	12 613,8	11 868,3	242,5	17 462,3	15 592,9	1 375,4	77 165,7	23 026,4	53 713,1	89 635,0
2016	ian.	106 105,4	12 475,5	11 958,8	242,9	17 086,6	15 231,0	1 353,2	76 543,3	22 948,4	53 169,6	88 598,2
	feb.	103 922,2	12 005,0	11 510,2	238,7	16 808,1	14 986,7	1 322,2	75 109,0	22 838,1	51 598,9	89 556,6
	mar.	102 473,6	11 712,7	11 180,6	225,5	16 509,9	14 719,4	1 288,5	74 251,0	22 952,1	50 618,1	90 333,7
	apr.	100 691,9	11 165,4	10 528,9	238,1	16 465,7	14 608,6	1 287,1	73 060,7	22 413,4	49 940,1	92 152,2
	mai	100 292,5	11 098,3	10 480,4	225,2	16 459,5	14 681,5	1 131,1	72 734,7	22 486,4	49 510,4	90 901,3
	iun.	98 608,7	10 954,7	10 379,0	223,2	15 789,3	14 028,2	1 125,7	71 864,7	22 055,2	49 067,1	90 992,6
	iul.	96 592,9	10 346,1	9 770,3	201,5	15 667,5	13 920,4	1 090,7	70 579,3	21 906,9	47 928,5	91 839,2
	aug.	95 008,9	10 202,0	9 510,4	172,5	15 294,8	13 594,7	1 011,0	69 512,1	21 616,4	47 153,7	86 725,4
	sep.	94 947,4	10 660,3	9 738,5	170,3	15 347,8	13 671,7	958,7	68 939,2	21 534,1	46 633,3	88 886,1
	oct.	95 361,9	10 734,2	9 921,7	144,0	15 296,6	13 648,6	951,6	69 331,1	21 781,1	46 753,9	91 930,7
	nov.	95 154,4	10 903,7	10 130,2	142,9	15 233,1	13 607,3	940,2	69 017,6	21 789,4	46 430,9	93 584,9
	dec.	94 154,8	10 752,4	10 087,9	142,6	15 028,6	13 444,9	876,5	68 373,8	21 610,6	45 942,3	93 258,1
2017	ian.	92 868,6	10 473,5	9 917,4	142,6	14 932,2	13 359,0	860,7	67 462,9	21 372,4	45 241,3	94 485,9
	feb.	92 957,3	10 764,6	10 251,2	144,4	14 871,5	13 265,4	849,8	67 321,2	21 537,2	44 921,1	96 226,3
	mar.	93 178,7	11 107,4	10 412,8	165,2	14 721,6	13 125,6	818,5	67 349,7	21 729,1	44 731,1	96 409,6
	apr.	91 924,2	10 839,1	10 272,2	143,9	14 741,3	13 120,5	819,7	66 343,7	21 403,2	44 030,9	99 928,2
	mai	91 573,8	11 054,8	10 560,0	144,9	14 474,4	12 931,9	739,5	66 044,6	21 480,3	43 623,5	101 361,1
	iun.	90 314,1	11 237,3	10 373,3	237,1	14 013,3	12 522,3	694,4	65 063,6	21 190,5	42 932,0	96 820,4
	iul.	89 721,5	11 471,9	10 611,3	235,9	13 784,8	12 299,5	677,7	64 464,7	21 190,3	42 376,2	95 362,4
	aug.	89 462,0	11 294,4	10 435,0	239,2	13 796,5	12 324,8	649,8	64 371,1	21 304,9	42 183,4	96 660,8
	sep.	89 974,7	12 197,6	11 043,2	234,2	13 638,8	12 180,0	631,9	64 138,3	21 450,6	41 813,6	96 985,7
	oct.	89 832,9	11 980,6	10 813,2	221,7	14 264,4	12 775,0	628,3	63 587,9	21 379,8	41 319,6	98 154,9
	nov.	90 049,0	12 029,8	10 911,1	216,7	14 309,3	12 797,5	621,2	63 709,9	21 495,6	41 305,9	98 483,0
	dec.	86 578,9	10 956,8	9 866,8	199,4	13 836,5	12 372,6	559,0	61 785,5	20 035,4	40 910,0	98 074,1
2018	ian.	86 519,8	11 304,0	10 255,7	201,2	13 892,2	12 407,6	575,5	61 323,6	19 935,5	40 549,0	94 904,2
	feb.	86 492,6	11 498,3	10 519,1	202,6	14 016,3	12 529,7	573,7	60 978,0	19 872,2	40 269,4	98 451,1
	mar.	86 047,9	11 496,7	10 299,0	201,7	14 169,5	12 679,5	564,0	60 381,7	19 747,0	39 781,0	98 990,9
	apr.	85 745,9	11 434,2	10 322,3	200,4	13 952,6	12 449,6	562,6	60 359,1	20 237,0	39 360,5	100 781,7

*) sunt incluse și instituțiile fără scop lucrativ în serviciul gospodăriilor populației.

**) inclusiv titluri de natura datoriei.

Notă: Soldul creditelor la sfârșitul lunii de referință nu include dobânda de încasat acumulată și care nu a ajuns la scadență.

Soldul creditelor la sfârșitul lunii de referință include creditele neperformante.

7.5. Creditul acordat gospodăriilor populației*

(milioane lei; sfârșitul perioadei)

Perioada	Total	în funcție de valută			în funcție de destinație și valută					
		lei	euro	alte valute	Credite pentru locuințe					
					Total	lei	euro	alte valute		
2017	apr.	114 310,2	69 315,7	39 675,9	5 318,6	59 867,4	31 145,3	26 081,1	2 641,0	
	mai	115 541,4	71 033,5	39 673,8	4 834,2	60 566,3	32 079,3	26 115,9	2 371,1	
	iun.	116 629,3	72 765,7	39 147,5	4 716,0	61 544,5	33 404,4	25 819,3	2 320,8	
	iul.	117 751,3	74 461,5	38 821,2	4 468,6	62 453,5	34 603,9	25 641,1	2 208,5	
	aug.	119 361,2	76 288,8	38 668,8	4 403,6	63 216,9	35 443,1	25 590,8	2 183,0	
	sep.	120 026,7	77 346,9	38 324,4	4 355,3	63 875,9	36 306,5	25 400,9	2 168,5	
	oct.	120 651,3	78 481,7	37 924,7	4 244,8	64 569,0	37 273,2	25 170,2	2 125,6	
	nov.	121 680,0	79 536,2	37 922,8	4 221,0	65 522,2	38 205,1	25 194,4	2 122,8	
	dec.	121 839,9	80 171,5	37 515,8	4 152,6	66 155,4	39 085,0	24 964,6	2 105,7	
	2018	ian.	122 019,1	80 693,4	37 185,4	4 140,2	66 562,6	39 691,8	24 767,3	2 103,5
		feb.	122 526,0	81 480,3	36 903,9	4 141,8	67 145,5	40 440,7	24 602,1	2 102,7
		mar.	124 876,9	84 330,3	36 528,5	4 018,1	67 638,3	41 214,4	24 378,6	2 045,3
apr.		125 685,2	85 561,7	36 215,1	3 908,4	68 141,5	41 953,5	24 196,1	1 992,0	

Perioada	în funcție de destinație și valută (continuare)					
	Credite pentru consum și alte scopuri					
	Total	lei	euro	alte valute		
2017	apr.	54 442,9	38 170,4	13 594,8	2 677,6	
	mai	54 975,1	38 954,2	13 557,9	2 463,1	
	iun.	55 084,8	39 361,4	13 328,2	2 395,3	
	iul.	55 297,7	39 857,6	13 180,1	2 260,0	
	aug.	56 144,3	40 845,7	13 078,1	2 220,6	
	sep.	56 150,7	41 040,4	12 923,5	2 186,8	
	oct.	56 082,3	41 208,5	12 754,5	2 119,2	
	nov.	56 157,8	41 331,1	12 728,4	2 098,2	
	dec.	55 684,5	41 086,4	12 551,2	2 046,9	
	2018	ian.	55 456,5	41 001,6	12 418,2	2 036,7
		feb.	55 380,6	41 039,6	12 301,8	2 039,1
		mar.	57 238,6	43 115,9	12 149,9	1 972,8
apr.		57 543,6	43 608,2	12 019,0	1 916,5	

*) sunt incluse și instituțiile fără scop lucrativ în serviciul gospodăriilor populației.

Notă: Soldul creditelor la sfârșitul lunii de referință nu include dobânda de încasat acumulată și care nu a ajuns la scadență.

Soldul creditelor la sfârșitul lunii de referință include creditele neperformante.

7.6. Creditul acordat societăților nefinanciare, instituțiilor financiare nemonetare, administrației publice și nerezidenților

(milioane lei; sfârșitul perioadei)

Perioada	CREDITE ACORDATE SOCIETĂȚILOR NEFINANCIARE														
	Total	Credite în lei				Credite în euro				Credite în alte valute					
		Total	cu scadența			Total	cu scadența			Total	cu scadența				
			până la 1 an inclusiv	mai mare de 1 an și până la 5 ani inclusiv	mai mare de 5 ani		până la 1 an inclusiv	mai mare de 1 an și până la 5 ani inclusiv	mai mare de 5 ani		până la 1 an inclusiv	mai mare de 1 an și până la 5 ani inclusiv	mai mare de 5 ani		
2017	apr.	103 344,3	58 548,3	22 664,0	21 377,9	14 506,4	41 688,8	8 622,7	11 917,3	21 148,7	3 107,2	1 649,5	1 203,1	254,5	
	mai	103 549,3	58 577,0	22 419,8	21 435,2	14 722,1	42 036,0	8 974,2	11 824,8	21 237,1	2 936,2	1 585,8	1 107,2	243,2	
	iun.	103 888,6	59 802,5	22 680,7	22 015,4	15 106,5	41 328,9	8 895,5	11 469,4	20 964,0	2 757,1	1 477,7	1 052,9	226,5	
	iul.	104 258,1	60 157,1	22 792,7	21 999,4	15 364,9	41 664,3	9 276,7	11 416,1	20 971,4	2 436,7	1 334,5	883,3	218,8	
	aug.	104 352,8	60 288,1	22 856,2	21 770,0	15 661,9	41 737,7	9 188,7	11 456,7	21 092,3	2 327,1	1 246,3	868,1	212,6	
	sep.	106 479,3	61 805,5	23 773,8	22 001,5	16 030,2	42 013,2	9 539,1	11 230,9	21 243,1	2 660,6	1 504,1	949,1	207,5	
	oct.	106 625,4	61 657,5	23 727,4	21 705,4	16 224,7	42 310,4	9 320,8	11 819,2	21 170,4	2 657,5	1 492,4	955,7	209,4	
	nov.	107 574,1	62 370,0	23 830,1	22 168,2	16 371,8	42 311,4	9 144,5	11 877,4	21 289,5	2 892,8	1 766,6	920,1	206,1	
	dec.	104 138,6	61 863,8	23 806,2	21 399,3	16 658,3	39 657,2	8 312,0	11 480,2	19 865,0	2 617,6	1 554,8	892,4	170,5	
	2018	ian.	104 114,7	61 515,9	23 609,7	21 479,3	16 427,0	40 010,6	8 711,6	11 525,4	19 773,6	2 588,1	1 544,1	882,2	161,8
		feb.	104 431,5	61 510,5	23 417,1	21 644,7	16 448,7	40 166,2	8 836,3	11 616,2	19 713,7	2 754,8	1 682,9	913,4	158,5
		mar.	105 390,2	62 664,6	23 601,7	22 259,3	16 803,7	40 121,0	8 749,2	11 784,2	19 587,6	2 604,6	1 549,9	895,3	159,4
apr.		106 126,1	63 117,2	23 914,0	22 475,2	16 727,9	40 268,8	8 621,4	11 809,1	19 838,4	2 740,0	1 700,9	640,5	398,6	

Perioada	CREDITE ACORDATE INSTITUȚIILOR FINANCIARE NEMONETARE					CREDITE ACORDATE ADMINISTRAȚIEI PUBLICE				CREDITE ACORDATE NEREZIDENȚILOR		
	Total	Societăți de asigurare și fonduri de pensii		Alți intermediari financiari*		Total	Administrația centrală	Administrația locală	Administrația sistemelor de asigurări sociale			
		Total, din care:	cu scadența până la 1 an inclusiv	Total, din care:	cu scadența până la 1 an inclusiv							
2017	apr.	5 611,5	6,9	2,4	5 604,6	2 379,1	10 230,6	1 250,0	8 980,6	0,0	60 461,9	
	mai	5 693,3	5,9	1,4	5 687,4	2 251,6	9 928,0	991,5	8 936,5	0,0	59 717,2	
	iun.	6 562,0	20,8	0,6	6 541,2	3 049,0	9 330,7	920,6	8 410,1	0,0	53 479,7	
	iul.	6 265,7	20,7	0,6	6 245,1	2 758,0	9 520,7	1 131,9	8 388,8	0,0	53 014,0	
	aug.	6 036,5	24,6	4,6	6 011,9	2 535,0	9 464,7	737,5	8 727,2	0,0	59 911,1	
	sep.	6 479,3	24,6	4,6	6 454,7	2 861,2	9 478,0	812,2	8 665,8	0,0	59 145,1	
	oct.	6 478,9	24,6	4,6	6 454,3	2 783,4	9 361,3	679,9	8 681,4	0,0	65 389,1	
	nov.	6 658,5	24,3	4,2	6 634,2	2 913,6	9 382,5	758,3	8 624,2	0,0	63 646,7	
	dec.	6 624,9	24,6	4,5	6 600,2	2 859,0	9 269,8	727,6	8 542,3	0,0	71 152,1	
	2018	ian.	6 570,1	24,6	4,5	6 545,5	2 765,8	9 207,7	730,6	8 477,1	0,0	68 043,9
		feb.	6 331,1	28,7	4,5	6 302,4	2 487,9	9 143,8	711,1	8 432,7	0,0	70 912,8
		mar.	6 411,5	28,7	4,5	6 382,8	2 855,0	9 079,3	699,0	8 380,3	0,0	71 675,9
apr.		6 569,9	24,7	4,5	6 545,2	2 900,6	9 034,4	674,0	8 360,4	0,0	62 258,3	

*) sunt incluși și auxiliarii financiari.

Notă: Soldul creditelor la sfârșitul lunii de referință nu include dobânda de încasat acumulată și care nu a ajuns la scadență.

Soldul creditelor la sfârșitul lunii de referință include creditele neperformante.

8. ACTIVELE ȘI PASIVELE FONDURILOR DE INVESTIȚII, ALTELE DECÂT FONDURILE DE PIAȚĂ MONETARĂ (FI)**8.1. Structura bilanțieră**

(milioane lei; sfârșitul perioadei)

Perioada	Total active/ pasive	Active					Alte active	Pasive, din care: Acțiuni/unități de fond ale FI	
		Creanțe din depozite și credite	Titluri de natura datoriei	Participații (exclusiv acțiuni/unități de fond ale FI)	Acțiuni/ unități de fond ale FI	Active nefinanciare			
2014	41 040,2	5 809,4	13 921,1	19 030,3	1 897,1	48,2	334,1	38 773,2	
2015	42 883,0	5 656,1	16 096,2	18 677,6	2 079,7	53,7	319,8	40 645,8	
2016	43 290,8	5 639,1	18 587,0	16 834,4	1 986,2	42,0	202,1	40 789,9	
2017	45 248,2	6 607,4	17 870,1	17 397,3	2 999,1	44,5	329,8	43 079,8	
2017	apr.	4 958,2	18 018,6	18 260,9	2 216,3	43,7	275,1	41 207,8	
	mai	5 024,7	18 054,5	18 752,6	2 401,0	43,5	689,2	42 537,1	
	iun.	5 191,2	18 217,3	17 915,3	2 445,2	43,3	571,6	41 562,0	
	iul.	5 163,9	18 500,0	18 451,7	2 484,6	43,0	300,9	42 314,9	
	aug.	5 195,5	18 556,9	18 172,0	2 655,2	43,1	446,6	42 529,4	
	sep.	5 621,2	18 540,8	17 529,0	2 807,4	42,9	481,0	42 423,7	
	oct.	5 823,0	18 183,4	17 588,2	2 730,7	42,8	399,9	42 326,5	
	nov.	6 609,2	18 080,0	16 924,4	2 936,8	43,9	301,2	42 324,6	
	dec.	6 607,4	17 870,1	17 397,3	2 999,1	44,5	329,8	43 079,8	
	2018	ian.	6 707,8	17 246,9	17 814,6	3 214,1	44,5	716,1	43 650,1
		feb.	5 830,7	17 004,3	17 759,8	3 139,7	44,5	245,7	42 156,8
		mar.	5 600,8	16 858,9	18 238,8	3 113,6	44,4	367,2	42 099,5
apr.		5 582,3	16 871,5	18 365,9	3 046,1	44,2	227,1	41 407,9	

Notă: Dobânda de încasat/de plătit aferentă creditelor și depozitelor, acumulată și care nu a ajuns la scadență, se înregistrează la poziția „Alte active”/„Alte pasive”.

Valoarea titlurilor de natura datoriei deținute include creanța atașată.

8.2. Titluri de natura datoriei deținute

(milioane lei; sfârșitul perioadei)

Perioada	Denominate în lei													
	Total	cu scadența inițială ≤ 1 an						cu scadența inițială > 1 an și ≤ 2 ani						
		Total	rezidenți			nerezidenți		Total	rezidenți			nerezidenți		
			Total, din care:	Instituții financiare monetare	Administrația publică	Total, din care:	Zona euro		Total, din care:	Instituții financiare monetare	Administrația publică	Total, din care:	Zona euro	
2014	5 118,8	165,8	165,8	–	165,8	–	–	14,3	c	c	–	13,9	13,9	
2015	8 063,5	711,6	610,6	–	610,6	c	–	c	c	c	–	c	c	
2016	10 124,1	1 162,9	1 162,9	–	1 162,9	–	–	47,3	c	c	c	47,3	c	
2017	8 212,0	65,4	65,4	–	65,4	–	–	c	c	–	c	–	–	
2017	apr.	9 251,1	146,8	146,8	–	146,8	–	–	c	c	c	c	c	c
	mai	9 125,9	106,7	106,7	–	106,7	–	–	c	c	c	c	c	c
	iun.	9 109,0	87,5	83,5	–	83,5	c	–	c	c	c	c	c	c
	iul.	9 350,1	88,5	88,5	–	88,5	–	–	40,8	c	c	c	c	c
	aug.	9 319,7	26,2	22,1	–	22,1	c	–	33,5	c	c	c	c	c
	sep.	9 275,6	84,4	84,4	–	84,4	–	–	37,7	c	c	c	c	c
	oct.	8 721,3	81,6	81,6	–	81,6	–	–	37,7	c	–	c	c	–
	nov.	8 320,9	60,8	60,8	–	60,8	–	–	c	c	–	c	–	–
	dec.	8 212,0	65,4	65,4	–	65,4	–	–	c	c	–	c	–	–
	2018	ian.	7 867,2	32,2	20,2	–	20,2	c	–	c	c	–	c	–
feb.		7 884,2	88,8	19,7	–	19,7	69,1	c	37,9	c	–	c	c	c
mar.		7 959,6	91,7	19,9	–	19,9	71,8	c	38,0	c	–	c	c	c
apr.		8 043,4	93,2	21,3	–	21,3	71,9	c	68,1	c	–	c	c	c

Notă: Valoarea titlurilor de natura datoriei deținute include creanța atașată.

Perioada	Denominate în lei (continuare)						Denominate în euro					
	Total	cu scadența inițială > 2 ani					Total, din care:	cu scadența inițială > 2 ani				
		Total, din care:	rezidenți		nerezidenți			Total, din care:	rezidenți			
			Instituții financiare monetare	Administrația publică	Total, din care:	Zona euro			Total, din care:	Total, din care:	Instituții financiare monetare	Administrația publică
2014	4 938,7	3 360,4	506,2	2 697,4	1 578,3	1 124,8	8 567,9	8 565,0	7 417,1	–	7 417,1	
2015	7 344,8	5 326,6	564,0	4 595,7	2 018,2	1 336,8	7 685,6	7 685,6	6 061,4	–	6 061,4	
2016	8 913,9	6 513,8	496,7	5 850,7	2 400,0	1 650,3	8 000,0	8 000,0	5 922,6	–	5 922,6	
2017	8 144,6	5 417,4	693,1	4 639,6	2 727,2	1 948,3	9 291,1	9 239,7	6 121,6	–	6 106,1	
2017	apr.	9 068,9	6 498,6	487,0	5 840,7	2 570,2	1 857,2	8 395,8	8 395,8	6 162,2	–	6 162,2
	mai	8 983,7	6 398,8	481,9	5 748,8	2 585,0	1 883,5	8 552,0	8 552,0	6 184,1	–	6 184,1
	iun.	8 988,1	6 392,7	481,5	5 738,6	2 595,4	1 899,9	8 724,3	8 699,2	6 139,3	–	6 139,3
	iul.	9 220,9	6 623,1	684,1	5 765,7	2 597,8	1 899,4	8 719,2	8 694,1	6 149,3	–	6 149,3
	aug.	9 260,0	6 643,5	686,5	5 782,9	2 616,6	1 917,9	8 749,5	8 724,2	6 166,6	–	6 166,6
	sep.	9 153,6	6 455,0	692,4	5 587,3	2 698,6	1 942,2	8 790,2	8 764,8	5 942,9	–	5 942,9
	oct.	8 602,0	5 907,9	694,3	5 127,2	2 694,0	1 947,5	8 991,2	8 911,1	6 057,0	–	6 057,0
	nov.	8 258,1	5 573,4	696,7	4 788,8	2 684,7	1 945,0	9 294,4	9 212,1	6 148,0	–	6 148,0
	dec.	8 144,6	5 417,4	693,1	4 639,6	2 727,2	1 948,3	9 291,1	9 239,7	6 121,6	–	6 106,1
	2018	ian.	7 833,1	5 055,1	693,9	4 275,6	2 778,0	1 942,6	9 035,4	8 982,0	5 878,9	–
feb.		7 757,5	4 943,4	696,4	4 123,9	2 814,1	1 992,5	8 791,0	8 714,9	5 703,2	–	5 687,6
mar.		7 829,9	4 902,3	698,8	4 079,9	2 927,7	2 106,2	8 612,7	8 537,4	5 579,4	–	5 563,8
apr.		7 882,0	4 973,8	699,9	4 150,5	2 908,2	2 110,7	8 513,7	8 440,1	5 479,7	–	5 464,0

Notă: Valoarea titlurilor de natura datoriei deținute include creanța atașată.

8.3. Participații deținute

(milioane lei; sfârșitul perioadei)

Perioada	Rezidenți					Nerezidenți			
	Total, din care:	Instituții financiare monetare	Alți intermediari financiar, auxiliari financiar, instituții financiare captive și alte entități creditoare	Societăți de asigurare și fonduri de pensii	Societăți nefinanciare	Total, din care:	Zona euro		
2014	18 514,1	2 304,3	147,6	–	16 060,2	516,2	471,4		
2015	18 089,2	3 036,9	142,7	–	14 909,6	588,4	541,0		
2016	16 243,5	2 849,1	138,8	–	13 255,6	590,9	550,8		
2017	16 344,8	3 099,6	138,8	–	13 106,5	1 052,4	996,0		
2017	apr.	17 571,7	3 119,9	147,4	–	14 304,3	689,3	628,4	
	mai	18 022,0	3 369,6	156,2	–	14 496,2	730,6	672,0	
	iun.	17 176,5	3 203,3	153,5	–	13 819,7	738,8	677,0	
	iul.	17 678,8	3 373,7	156,1	–	14 149,0	772,9	707,3	
	aug.	17 375,7	3 155,1	153,5	–	14 067,0	796,4	733,9	
	sep.	16 724,5	3 130,1	147,5	–	13 446,9	804,5	738,9	
	oct.	16 774,5	3 079,4	144,3	–	13 550,8	813,8	747,7	
	nov.	16 107,8	3 123,4	142,2	–	12 842,2	816,7	748,4	
	dec.	16 344,8	3 099,6	138,8	–	13 106,5	1 052,4	996,0	
	2018	ian.	16 970,0	3 343,8	142,9	–	13 483,2	844,6	779,8
		feb.	16 951,7	3 417,5	139,3	–	13 394,9	808,1	746,2
		mar.	17 209,5	3 641,0	138,2	–	13 430,3	1 029,3	975,1
apr.		17 329,2	3 577,4	137,5	–	13 614,3	1 036,6	974,6	

Perioada	Acțiuni cotate, emise de:								
	Total	Rezidenți				Nerezidenți			
		Total, din care:	Instituții financiare monetare	Alți intermediari financiar, auxiliari financiar, instituții financiare captive și alte entități creditoare	Societăți nefinanciare	Total, din care:	Zona euro		
2014	11 447,9	10 934,8	1 910,7	97,1	8 925,1	513,1	468,3		
2015	10 090,9	9 509,7	2 590,0	80,4	6 839,3	581,2	533,8		
2016	8 075,8	7 494,9	2 411,0	85,8	4 998,1	580,9	540,9		
2017	9 322,8	8 270,6	2 579,3	81,2	5 610,0	1 052,2	995,8		
2017	apr.	9 473,2	8 794,0	2 641,4	94,1	6 058,5	679,3	618,4	
	mai	9 919,7	9 189,4	2 838,0	98,5	6 253,0	730,3	671,7	
	iun.	9 098,3	8 359,6	2 694,2	92,4	5 573,0	738,6	676,8	
	iul.	9 746,6	8 973,9	2 867,3	95,1	6 011,5	772,7	707,1	
	aug.	9 529,6	8 733,4	2 650,9	92,5	5 990,0	796,2	733,7	
	sep.	8 875,2	8 070,9	2 617,7	88,1	5 365,2	804,3	738,7	
	oct.	8 936,5	8 123,0	2 568,1	84,8	5 470,1	813,6	747,5	
	nov.	9 023,7	8 207,3	2 606,1	82,8	5 518,4	816,5	748,2	
	dec.	9 322,8	8 270,6	2 579,3	81,2	5 610,0	1 052,2	995,8	
	2018	ian.	9 754,0	8 909,6	2 827,0	88,9	5 993,6	844,4	779,6
		feb.	9 724,1	8 916,2	2 905,6	85,4	5 925,2	807,9	746,0
		mar.	10 195,2	9 166,1	3 120,9	84,3	5 960,9	1 029,1	974,9
apr.		10 294,4	9 258,0	3 050,5	83,6	6 123,9	1 036,4	974,4	

8.4. Acțiuni/unități de fond emise

(milioane lei; sfârșitul perioadei)

Perioada	Total	Rezidenți						Nerezidenți			
		Instituții financiare monetare	Alți intermediari financiari și auxiliari financiari*	Societăți de asigurare și fonduri de pensii	Administrația publică	Societăți nefinanciare	Gospodăriile populației**	Total, din care:	Zona euro		
2014	28 780,1	431,8	3 748,6	1 413,4	5,8	2 954,5	20 225,9	9 993,1	3 472,3		
2015	31 225,5	460,7	3 967,8	1 567,5	18,7	3 481,2	21 729,5	9 420,3	1 987,3		
2016	31 753,2	497,9	2 648,1	2 933,4	18,7	3 172,1	22 483,0	9 036,7	1 967,9		
2017	34 610,5	649,9	3 649,6	3 222,2	18,5	3 148,7	23 921,6	8 469,3	1 992,0		
2017	apr.	32 451,7	541,9	2 967,6	2 865,9	19,0	3 168,4	22 888,9	8 756,1	1 838,2	
	mai	33 387,6	567,3	3 226,1	2 976,8	19,4	3 191,7	23 406,3	9 149,6	1 931,2	
	iun.	33 029,4	563,4	3 231,4	2 832,6	18,5	3 200,5	23 183,0	8 532,6	1 838,8	
	iul.	33 688,9	578,1	3 319,7	2 958,7	18,8	3 214,2	23 599,4	8 626,0	1 872,1	
	aug.	34 046,5	587,0	3 428,5	2 947,8	18,2	3 224,8	23 840,2	8 482,8	1 910,9	
	sep.	34 050,0	586,2	3 539,1	2 975,6	18,5	3 186,9	23 743,6	8 373,8	1 913,6	
	oct.	33 958,1	632,1	3 514,8	2 991,0	18,5	3 145,6	23 656,0	8 368,4	1 881,1	
	nov.	33 941,0	647,5	3 597,9	3 012,6	18,3	3 114,2	23 550,6	8 383,5	1 889,0	
	dec.	34 610,5	649,9	3 649,6	3 222,2	18,5	3 148,7	23 921,6	8 469,3	1 992,0	
	2018	ian.	35 038,2	667,8	3 843,2	3 293,1	18,6	3 167,8	24 047,7	8 611,9	2 078,6
		feb.	34 418,7	657,6	3 874,1	3 137,4	19,0	3 009,4	23 721,2	7 738,2	1 930,6
		mar.	34 366,2	651,4	3 991,5	3 187,9	19,1	2 842,3	23 674,1	7 733,3	1 972,2
apr.		33 928,8	643,1	3 946,5	3 113,8	18,8	2 812,5	23 394,0	7 479,1	1 955,1	

*) Poziția "Alți intermediari financiari și auxiliari financiari" cuprinde fonduri de investiții, alți intermediari financiari, auxiliari financiari, instituții financiare captive și alte entități creditoare.

**) sunt incluse și instituțiile fără scop lucrativ în serviciul gospodăriilor populației.

9. SITUAȚIA ACTIVELOR ȘI PASIVELOR BILANȚIERE ALE INSTITUȚIILOR FINANCIARE NEBANCARE ÎNSCRISE ÎN REGISTRUL GENERAL

9.1. Structura bilanțieră în dinamică

(milioane lei; sfârșitul perioadei)

Perioada	Total active/pasive	Active			Pasive		
		credite acordate	depozite plasate	alte active	capital și rezerve	credite primite	alte pasive
2013 mar.	32 970,1	21 870,0	3 794,8	7 305,3	10 598,1	19 214,4	3 157,7
iun.	32 885,9	21 996,5	3 881,0	7 008,4	10 457,0	19 066,9	3 362,0
sep.	32 721,9	21 946,0	3 348,9	7 426,9	10 559,2	18 600,6	3 562,1
dec.	32 626,0	22 371,3	3 130,8	7 123,9	10 597,8	18 502,6	3 525,6
2014 mar.	32 439,8	22 238,5	3 144,6	7 056,7	10 498,7	18 475,6	3 465,4
iun.	31 599,3	22 071,7	2 967,0	6 560,5	10 357,0	18 362,4	2 879,9
sep.	31 108,8	21 711,1	2 862,6	6 535,1	10 386,2	17 760,0	2 962,5
dec.	30 868,8	21 180,4	3 096,4	6 592,0	10 372,7	17 668,8	2 827,2
2015 mar.	30 457,2	21 069,0	2 722,0	6 666,2	10 178,4	17 417,1	2 861,7
iun.	30 869,4	21 502,1	2 739,1	6 628,1	10 070,2	18 067,2	2 731,9
sep.	30 978,1	21 419,3	2 756,2	6 802,6	10 138,2	18 176,7	2 663,1
dec.	31 029,6	21 726,1	2 900,1	6 403,4	9 618,4	18 935,7	2 475,5
2016 mar.	31 364,2	22 088,4	2 599,0	6 676,8	9 582,8	19 133,5	2 647,9
iun.	33 039,2	23 511,9	3 156,7	6 370,7	9 388,1	21 003,3	2 647,8
sep.	33 241,5	23 698,1	3 103,7	6 439,7	9 509,6	21 021,3	2 710,6
dec.	33 160,5	24 579,7	2 741,9	5 838,9	9 575,5	21 609,4	1 975,6
2017 mar.	33 980,5	25 660,3	2 328,1	5 992,1	9 801,7	22 114,7	2 064,1
iun.	35 075,7	26 554,0	2 278,9	6 242,9	9 610,5	23 319,1	2 146,0
sep.	35 657,2	27 167,9	2 725,8	5 763,6	9 160,2	24 232,9	2 264,1
dec.	36 712,4	28 340,0	2 801,3	5 571,0	9 338,7	25 229,1	2 144,6

Notă: Datele sunt provizorii; seriile definitive vor fi disponibile la 6 luni de la data raportării.

Dobânda de încasat/de plătit aferentă creditelor/depozitelor, acumulată și care nu a ajuns la scadență, se înregistrează la poziția „Alte active"/„Alte pasive”.

9.2. Structura bilanțieră la 31 decembrie 2017 pe tipuri de instituții financiare nebancale înscrise în Registrul general

(milioane lei; sfârșitul perioadei)

Secțiunea din Registrul general	Total	Active			Pasive		
		credite acordate	depozite plasate	alte active	capital și rezerve	credite primite	alte pasive
Total Registrul general, din care:	36 712,4	28 340,0	2 801,3	5 571,0	9 338,7	25 229,1	2 144,6
Credite de consum	771,8	604,1	42,9	124,8	513,1	84,2	174,4
Credite ipotecare și/sau imobiliare	–	–	–	–	–	–	–
Microcreditare	–	–	–	–	–	–	–
Finanțarea tranzacțiilor comerciale	–	–	–	–	–	–	–
Factoring	–	–	–	–	–	–	–
Scontare	–	–	–	–	–	–	–
Forfetare	–	–	–	–	–	–	–
Leasing financiar	1 588,3	892,1	48,8	647,4	572,3	843,6	172,4
Emitere de garanții și asumare de angajamente, inclusiv garantarea creditului	844,9	–	249,6	–	158,1	–	–
Alte forme de finanțare de natura creditului	–	–	–	–	–	–	–
Activități multiple de creditare	33 482,7	26 827,0	2 457,7	4 198,0	8 080,1	23 674,7	1 727,9

Notă: Datele sunt provizorii; seriile definitive vor fi disponibile la 6 luni de la data raportării.

Dobânda de încasat/de plătit aferentă creditelor/depozitelor, acumulată și care nu a ajuns la scadență, se înregistrează la poziția „Alte active"/„Alte pasive”.

9.3. Credite acordate gospodăriilor populației

(milioane lei; sfârșitul perioadei)

Perioada	Credite				Credite pentru locuințe				
	Total	lei	euro	alte valute	Total	lei	euro	alte valute	
2013	mar.	5 271,5	3 737,9	1 315,0	218,6	460,8	22,6	283,4	154,8
	iun.	5 399,3	3 909,3	1 279,0	211,0	459,8	23,7	286,7	149,4
	sep.	5 594,7	3 869,1	1 520,6	205,0	480,5	24,2	311,7	144,6
	dec.	5 820,7	4 163,4	1 456,4	200,9	491,3	24,0	323,5	143,8
2014	mar.	5 802,0	4 216,8	1 368,0	217,2	480,4	22,8	315,4	142,2
	iun.	5 544,9	4 070,4	1 262,6	212,0	473,4	24,5	309,6	139,3
	sep.	5 733,4	4 301,2	1 203,7	228,4	483,1	24,2	307,2	151,7
	dec.	5 187,7	4 279,8	767,8	140,2	218,0	23,6	76,5	117,9
2015	mar.	5 089,8	4 251,2	683,9	154,7	196,6	24,8	54,8	117,0
	iun.	5 020,8	4 260,7	627,3	132,8	172,3	5,7	51,5	115,1
	sep.	4 996,5	4 281,9	584,2	130,3	170,9	7,9	48,8	114,2
	dec.	5 354,6	4 634,4	582,8	137,4	188,8	14,9	53,0	120,9
2016	mar.	5 242,6	4 559,1	557,2	126,3	173,9	12,8	50,8	110,3
	iun.	5 350,5	4 671,9	551,4	127,2	174,8	15,6	48,2	111,0
	sep.	5 339,4	4 679,2	538,6	121,6	165,8	15,2	45,1	105,5
	dec.	5 937,5	5 264,9	543,0	129,6	171,7	16,3	42,4	113,1
2017	mar.	6 346,7	5 684,0	535,5	127,3	169,2	17,5	40,7	111,0
	iun.	6 401,5	5 749,5	534,4	117,6	145,2	15,9	27,4	101,9
	sep.	6 959,0	6 295,4	550,6	113,0	137,9	14,5	25,5	97,8
	dec.	7 445,6	6 762,5	573,5	109,5	132,3	14,0	23,6	94,7

Perioada	Credite pentru consum				Credite pentru alte scopuri				
	Total	lei	euro	alte valute	Total	lei	euro	alte valute	
2013	mar.	4 470,8	3 519,1	891,4	60,3	339,9	196,3	140,2	3,4
	iun.	4 589,2	3 678,6	852,2	58,4	350,3	207,0	140,1	3,3
	sep.	4 772,7	3 647,8	1 067,3	57,6	341,4	197,0	141,6	2,8
	dec.	4 982,9	3 933,6	994,8	54,5	346,5	205,8	138,1	2,7
2014	mar.	4 937,0	3 969,1	914,3	53,6	384,6	224,9	138,3	21,4
	iun.	4 685,5	3 802,2	831,0	52,3	386,0	243,7	122,0	20,4
	sep.	4 872,7	4 044,0	773,0	55,7	377,5	233,1	123,5	21,0
	dec.	4 568,0	4 003,3	562,1	2,6	401,7	252,9	129,1	19,7
2015	mar.	4 453,4	3 944,4	506,5	2,6	439,8	282,0	122,7	35,1
	iun.	4 523,2	4 052,7	468,5	2,0	325,3	202,3	107,3	15,7
	sep.	4 475,6	4 058,0	416,0	1,6	350,0	216,0	119,4	14,6
	dec.	4 755,5	4 367,9	385,8	1,9	410,2	251,7	144,0	14,6
2016	mar.	4 616,7	4 258,6	356,1	1,9	452,0	287,7	150,2	14,0
	iun.	4 702,1	4 362,8	337,4	2,0	473,6	293,5	165,9	14,2
	sep.	4 712,6	4 387,0	323,4	2,2	461,0	277,0	170,1	14,0
	dec.	5 263,9	4 943,6	318,1	2,2	501,9	305,0	182,6	14,3
2017	mar.	5 618,8	5 312,6	304,3	1,9	558,8	353,9	190,5	14,4
	iun.	5 638,0	5 335,8	c	c	618,3	397,8	206,5	14,0
	sep.	6 192,8	5 878,2	312,8	1,8	628,3	402,7	212,3	13,4
	dec.	6 614,1	6 290,7	321,8	1,6	699,2	457,8	228,1	13,3

Notă: Datele sunt provizorii; seriile definitive vor fi disponibile la 6 luni de la data raportării.

Dobânda de încasat aferentă creditelor, acumulată și care nu a ajuns la scadență, se înregistrează la poziția „Alte active”.

9.4. Credite acordate societăților nefinanciare, altor sectoare instituționale* și nerezidenților

(milioane lei; sfârșitul perioadei)

Perioada	Credite acordate societăților nefinanciare									
	Total	lei					euro			
		Total	cu scadența până la 1 an inclusiv	cu scadența mai mare de 1 an și până la 5 ani inclusiv	cu scadența mai mare de 5 ani	Total	cu scadența până la 1 an inclusiv	cu scadența mai mare de 1 an și până la 5 ani inclusiv	cu scadența mai mare de 5 ani	
2013	mar.	16 201,0	2 665,7	764,0	1 431,1	470,6	13 345,0	1 059,4	8 192,6	4 093,0
	iun.	16 206,4	2 726,1	844,0	1 425,4	456,7	13 275,4	793,7	8 439,5	4 042,3
	sep.	15 984,1	2 643,0	630,6	1 558,6	453,8	13 152,5	787,5	8 407,0	3 958,1
	dec.	16 183,2	2 711,0	752,1	1 481,5	477,4	13 290,6	800,3	8 432,6	4 057,7
2014	mar.	16 077,3	2 804,3	802,6	1 507,5	494,2	13 134,5	824,2	8 455,9	3 854,5
	iun.	16 167,4	3 048,2	924,5	1 560,0	563,8	12 998,6	729,8	8 563,0	3 705,9
	sep.	15 647,6	2 963,0	811,6	1 583,5	567,9	12 558,8	807,2	8 003,6	3 748,0
	dec.	15 773,5	3 066,7	866,4	1 631,2	569,1	12 584,4	836,5	8 085,5	3 662,4
2015	mar.	15 730,6	3 165,7	954,2	1 625,8	585,6	12 441,1	853,9	7 967,0	3 620,2
	iun.	16 186,8	3 352,8	1 078,1	1 675,8	598,9	12 735,3	735,7	8 413,7	3 585,9
	sep.	16 164,3	3 404,0	1 052,9	1 764,4	586,7	12 666,8	709,1	8 366,6	3 591,1
	dec.	16 101,6	3 387,4	1 052,0	1 764,5	570,9	12 636,9	503,5	8 375,6	3 757,7
2016	mar.	16 578,8	3 575,7	1 030,4	1 908,9	636,4	12 933,7	465,5	8 589,9	3 878,3
	iun.	17 918,6	3 846,1	1 139,8	2 035,0	671,3	14 007,2	589,7	9 310,9	4 106,6
	sep.	18 133,5	3 856,6	1 008,4	2 145,2	703,0	14 217,0	506,6	9 607,3	4 103,1
	dec.	18 401,5	4 019,3	1 151,1	2 186,3	682,0	14 320,7	487,8	9 826,6	4 006,3
2017	mar.	19 069,0	4 206,0	1 260,8	2 261,5	683,8	14 805,3	528,7	9 948,3	4 328,3
	iun.	19 914,5	4 473,3	1 290,2	2 533,1	650,1	15 390,2	621,3	10 611,9	4 157,0
	sep.	19 953,9	4 317,0	1 312,3	2 353,3	651,4	15 592,3	659,9	10 657,5	4 275,0
	dec.	20 631,9	4 557,3	1 451,3	2 422,3	683,8	16 035,6	694,1	10 875,9	4 465,6

Perioada	Credite acordate societăților nefinanciare (continuare)					Credite acordate altor sectoare instituționale				Credite acordate nerezidenților
	Total	alte valute			Total	lei	euro	alte valute		
		cu scadența până la 1 an inclusiv	cu scadența mai mare de 1 an și până la 5 ani inclusiv	cu scadența mai mare de 5 ani						
2013	mar.	190,3	38,3	56,0	96,1	370,0	43,0	326,9	0,1	27,5
	iun.	204,9	40,6	68,3	96,0	365,1	45,8	319,2	0,1	25,7
	sep.	188,5	36,2	63,1	89,2	347,4	38,1	309,2	0,0	19,9
	dec.	181,6	38,0	59,8	83,9	345,6	41,4	304,1	0,0	21,8
2014	mar.	138,6	22,9	58,0	57,6	342,3	44,1	298,1	0,0	16,9
	iun.	120,6	4,7	61,4	54,5	341,7	41,9	299,8	0,0	17,7
	sep.	125,8	7,2	63,1	55,5	315,4	40,6	274,8	0,0	14,7
	dec.	122,4	5,7	62,5	54,1	206,6	33,1	173,6	0,0	12,5
2015	mar.	123,8	4,0	61,6	58,2	208,1	33,0	c	c	40,6
	iun.	98,7	0,0	44,8	53,6	256,1	51,6	c	c	38,5
	sep.	93,6	0,3	42,5	50,8	220,6	56,1	c	c	37,9
	dec.	77,4	0,2	62,7	14,5	221,8	56,1	c	c	48,2
2016	mar.	69,4	0,0	56,8	12,4	214,3	56,2	c	c	52,7
	iun.	65,3	0,0	56,6	8,5	222,5	69,3	c	c	20,3
	sep.	59,9	0,0	52,5	7,1	193,3	55,9	c	c	31,9
	dec.	61,5	0,0	54,6	6,7	206,0	57,5	c	c	34,6
2017	mar.	57,7	c	51,7	c	213,1	62,3	c	c	31,5
	iun.	51,0	c	46,3	c	213,2	64,6	c	c	24,8
	sep.	44,6	c	40,9	c	230,3	68,1	c	c	24,6
	dec.	39,0	c	38,9	c	238,4	74,5	c	c	24,1

*) cu excepția sectorului gospodăriile populației.

Notă: Datele sunt provizorii; seriile definitive vor fi disponibile la 6 luni de la data raportării.

Dobânda de incasat aferentă creditelor, acumulată și care nu a ajuns la scadență, se înregistrează la poziția „Alte active”.

10. RATELE DOBÂNZILOR PRACTICATE DE INSTITUȚIILE DE CREDIT

10.1. Depozite la termen în lei

10.1.1. Depozite existente în sold

(% p.a.)

Perioada	Depozite la termen ale gospodăriilor populației*					Depozite la termen ale societăților nefinanciare						
	Total	Scadența inițială				Total	Scadența inițială					
		până la 1 lună inclusiv	peste 1 lună și până la 3 luni inclusiv	peste 3 luni și până la 6 luni inclusiv	peste 6 luni și până la 12 luni inclusiv		până la 1 lună inclusiv	peste 1 lună și până la 3 luni inclusiv	peste 3 luni și până la 6 luni inclusiv	peste 6 luni și până la 12 luni inclusiv		
2014	2,92	2,03	2,67	3,18	3,61	1,61	0,93	1,89	2,37	2,46		
2015	1,62	0,72	1,15	1,67	2,21	0,85	0,40	0,99	1,30	1,38		
2016	1,11	0,42	0,70	1,05	1,44	0,52	0,32	0,48	0,69	0,88		
2017	0,90	0,30	0,53	0,76	1,13	1,05	0,82	1,28	1,07	1,07		
2017	apr.	1,03	0,34	0,60	0,92	1,31	0,50	0,27	0,46	0,68	0,81	
	mai	1,01	0,32	0,59	0,88	1,29	0,48	0,25	0,47	0,69	0,81	
	iun.	0,99	0,32	0,57	0,85	1,27	0,47	0,25	0,46	0,66	0,80	
	iul.	0,98	0,33	0,56	0,82	1,25	0,48	0,28	0,45	0,68	0,80	
	aug.	0,96	0,30	0,54	0,79	1,23	0,48	0,29	0,43	0,67	0,77	
	sep.	0,95	0,30	0,53	0,77	1,21	0,53	0,44	0,48	0,67	0,76	
	oct.	0,94	0,30	0,52	0,76	1,19	0,88	0,87	1,04	0,79	0,78	
	nov.	0,90	0,29	0,52	0,75	1,15	0,97	0,96	1,13	0,96	0,88	
	dec.	0,90	0,30	0,53	0,76	1,13	1,05	0,82	1,28	1,07	1,07	
	2018	ian.	0,94	0,34	0,54	0,78	1,12	1,13	0,77	1,33	1,30	1,09
		feb.	0,94	0,35	0,54	0,82	1,11	1,19	0,76	1,34	1,53	1,20
		mar.	0,94	0,36	0,56	0,85	1,11	1,21	0,76	1,36	1,56	1,25
apr.		0,96	0,39	0,57	0,88	1,14	1,34	1,10	1,47	1,61	1,27	

*) sunt incluse și instituțiile fără scop lucrativ în serviciul gospodăriilor populației.

Notă: În baza de calcul a ratelor dobânzii aferente depozitelor în sold nu este inclusă dobânda de plătit acumulată și care nu a ajuns la scadență.

10.1.2. Depozite noi

(% p.a.)

Perioada	Depozite noi la termen ale gospodăriilor populației*					Depozite noi la termen ale societăților nefinanciare						
	Total	Scadența inițială				Total	Scadența inițială					
		până la 1 lună inclusiv	peste 1 lună și până la 3 luni inclusiv	peste 3 luni și până la 6 luni inclusiv	peste 6 luni și până la 12 luni inclusiv		până la 1 lună inclusiv	peste 1 lună și până la 3 luni inclusiv	peste 3 luni și până la 6 luni inclusiv	peste 6 luni și până la 12 luni inclusiv		
2014	2,78	2,32	2,74	3,07	3,53	1,11	0,82	1,84	1,92	2,10		
2015	1,48	1,12	1,34	1,75	1,97	0,62	0,39	0,94	0,99	1,25		
2016	0,90	0,53	0,82	1,06	1,41	0,44	0,30	0,70	0,76	0,99		
2017	0,80	0,40	0,72	0,96	1,26	1,21	1,01	1,47	1,50	1,79		
2017	apr.	0,82	0,46	0,75	0,92	1,32	0,34	0,27	0,40	0,42	0,83	
	mai	0,80	0,41	0,75	0,90	1,31	0,33	0,24	0,51	0,81	0,90	
	iun.	0,78	0,40	0,72	0,89	1,30	0,33	0,25	0,55	0,64	0,85	
	iul.	0,79	0,41	0,73	0,91	1,29	0,38	0,28	0,39	0,62	0,74	
	aug.	0,73	0,37	0,67	0,84	1,21	0,40	0,29	0,41	0,68	0,67	
	sep.	0,74	0,37	0,68	0,85	1,21	0,52	0,45	0,59	0,77	0,74	
	oct.	0,75	0,37	0,70	0,87	1,22	1,12	1,03	1,19	1,32	1,07	
	nov.	0,77	0,39	0,73	0,90	1,24	1,27	1,15	1,39	1,42	1,55	
	dec.	0,80	0,40	0,72	0,96	1,26	1,21	1,01	1,47	1,50	1,79	
	2018	ian.	0,91	0,56	0,79	1,07	1,25	1,17	0,82	1,36	1,60	1,37
		feb.	0,96	0,56	0,79	1,17	1,42	1,17	0,88	1,35	1,63	1,62
		mar.	0,97	0,56	0,84	1,18	1,45	1,10	0,88	1,35	1,60	1,09
apr.		1,00	0,60	0,87	1,21	1,51	1,44	1,25	1,59	1,88	1,40	

*) sunt incluse și instituțiile fără scop lucrativ în serviciul gospodăriilor populației.

Notă: Datele anuale reprezintă ratele medii ale dobânzilor aferente lunii decembrie.

În baza de calcul a ratelor dobânzii aferente depozitelor noi nu este inclusă dobânda de plătit acumulată și care nu a ajuns la scadență.

10.2. Depozite la termen în euro**10.2.1. Depozite existente în sold**

(% p.a.)

Perioada	Depozite la termen ale gospodăriilor populației*					Depozite la termen ale societăților nefinanciare						
	Total	Scadența inițială				Total	Scadența inițială					
		până la 1 lună inclusiv	peste 1 lună și până la 3 luni inclusiv	peste 3 luni și până la 6 luni inclusiv	peste 6 luni și până la 12 luni inclusiv		până la 1 lună inclusiv	peste 1 lună și până la 3 luni inclusiv	peste 3 luni și până la 6 luni inclusiv	peste 6 luni și până la 12 luni inclusiv		
2014	1,66	1,07	1,36	1,73	2,09	1,10	0,68	0,76	1,70	1,89		
2015	0,78	0,35	0,48	0,65	1,10	0,52	0,22	0,43	0,52	0,99		
2016	0,44	0,15	0,22	0,35	0,59	0,39	0,13	0,40	0,48	0,59		
2017	0,34	0,13	0,14	0,24	0,42	0,26	0,11	0,23	0,30	0,46		
2017	apr.	0,36	0,13	0,16	0,28	0,53	0,36	0,18	0,38	0,33	0,48	
	mai	0,35	0,13	0,16	0,26	0,51	0,35	0,14	0,41	0,32	0,50	
	iun.	0,34	0,12	0,16	0,24	0,49	0,35	0,15	0,38	0,42	0,45	
	iul.	0,33	0,12	0,16	0,23	0,49	0,32	0,13	0,32	0,36	0,50	
	aug.	0,32	0,11	0,16	0,23	0,46	0,31	0,12	0,32	0,37	0,47	
	sep.	0,31	0,11	0,16	0,23	0,44	0,31	0,19	0,25	0,39	0,47	
	oct.	0,31	0,11	0,15	0,23	0,43	0,27	0,21	0,17	0,37	0,45	
	nov.	0,35	0,12	0,15	0,23	0,43	0,26	0,10	0,23	0,35	0,45	
	dec.	0,34	0,13	0,14	0,24	0,42	0,26	0,11	0,23	0,30	0,46	
	2018	ian.	0,29	0,11	0,14	0,24	0,40	0,29	0,13	0,28	0,29	0,47
		feb.	0,28	0,10	0,13	0,24	0,39	0,23	0,08	0,22	0,27	0,38
		mar.	0,28	0,11	0,14	0,23	0,38	0,21	0,08	0,22	0,29	0,30
apr.		0,28	0,11	0,14	0,23	0,38	0,20	0,09	0,18	0,29	0,31	

*) sunt incluse și instituțiile fără scop lucrativ în serviciul gospodăriilor populației.

Notă: În baza de calcul a ratelor dobânzii aferente depozitelor în sold nu este inclusă dobânda de plătit acumulată și care nu a ajuns la scadență.

10.2.2. Depozite noi

(% p.a.)

Perioada	Depozite noi la termen ale gospodăriilor populației*					Depozite noi la termen ale societăților nefinanciare						
	Total	Scadența inițială				Total	Scadența inițială					
		până la 1 lună inclusiv	peste 1 lună și până la 3 luni inclusiv	peste 3 luni și până la 6 luni inclusiv	peste 6 luni și până la 12 luni inclusiv		până la 1 lună inclusiv	peste 1 lună și până la 3 luni inclusiv	peste 3 luni și până la 6 luni inclusiv	peste 6 luni și până la 12 luni inclusiv		
2014	1,58	1,30	1,56	1,73	1,97	0,71	0,66	0,54	1,66	1,61		
2015	0,61	0,49	0,61	0,66	0,87	0,27	0,22	0,49	0,17	0,40		
2016	0,34	0,21	0,27	0,39	0,63	0,24	0,12	0,44	0,17	0,51		
2017	0,30	0,15	0,19	0,33	0,72	0,18	0,12	0,29	0,26	0,36		
2017	apr.	0,30	0,21	0,29	0,27	0,58	0,29	0,20	0,43	0,16	0,18	
	mai	0,30	0,22	0,25	0,27	0,59	0,16	0,13	0,22	0,25	0,19	
	iun.	0,30	0,19	0,28	0,26	0,64	0,36	0,15	0,46	0,58	0,53	
	iul.	0,30	0,19	0,25	0,26	0,62	0,21	0,12	0,26	0,11	0,58	
	aug.	0,26	0,17	0,21	0,25	0,46	0,17	0,12	0,19	0,36	0,25	
	sep.	0,26	0,15	0,24	0,27	0,47	0,22	0,24	0,17	0,25	0,22	
	oct.	0,26	0,16	0,22	0,28	0,50	0,23	0,25	0,17	0,38	0,18	
	nov.	0,30	0,14	0,22	0,30	0,79	0,22	0,11	0,37	0,13	0,38	
	dec.	0,30	0,15	0,19	0,33	0,72	0,18	0,12	0,29	0,26	0,36	
	2018	ian.	0,27	0,15	0,19	0,31	0,51	0,16	0,12	0,19	0,07	0,34
		feb.	0,25	0,14	0,19	0,27	0,49	0,13	0,07	0,35	0,13	0,16
		mar.	0,25	0,15	0,22	0,23	0,50	0,14	0,09	0,13	0,33	0,30
apr.		0,26	0,15	0,22	0,29	0,50	0,18	0,11	0,15	0,45	0,26	

*) sunt incluse și instituțiile fără scop lucrativ în serviciul gospodăriilor populației.

Notă: Datele anuale reprezintă ratele medii ale dobânzilor aferente lunii decembrie.

În baza de calcul a ratelor dobânzii aferente depozitelor noi nu este inclusă dobânda de plătit acumulată și care nu a ajuns la scadență.

10.3. Depozite în lei pe tipuri de depozite

10.3.1. Depozite existente în sold

(% p.a.)

Perioada	Depozite ale gospodăriilor populației*							Depozite ale societăților nefinanciare				Împrumuturi din operațiuni repo	
	overnight	la termen			rambursabile după notificare			overnight	la termen				
		total	cu scadența inițială până la 2 ani inclusiv	cu scadența inițială peste 2 ani	total	la cel mult 3 luni inclusiv	la mai mult de 3 luni		total	cu scadența inițială până la 2 ani inclusiv	cu scadența inițială peste 2 ani		
2014	0,47	2,92	2,95	2,71	x	x	x	0,15	1,61	1,63	1,04	c	
2015	0,22	1,62	1,55	1,96	x	x	x	0,09	0,85	0,86	0,56	x	
2016	0,13	1,11	1,02	1,49	x	x	x	0,07	0,52	0,53	0,33	x	
2017	0,06	0,90	0,82	1,23	x	x	x	0,12	1,05	1,08	0,26	x	
2017	apr.	0,08	1,03	0,93	1,46	x	x	x	0,09	0,50	0,52	0,26	x
	mai	0,08	1,01	0,91	1,45	x	x	x	0,09	0,48	0,49	0,27	x
	iun.	0,07	0,99	0,89	1,42	x	x	x	0,09	0,47	0,48	0,27	x
	iul.	0,07	0,98	0,87	1,42	x	x	x	0,08	0,48	0,49	0,26	x
	aug.	0,07	0,96	0,86	1,39	x	x	x	0,08	0,48	0,49	0,26	x
	sep.	0,07	0,95	0,84	1,37	x	x	x	0,18	0,53	0,55	0,26	x
	oct.	0,06	0,94	0,83	1,36	x	x	x	0,16	0,88	0,91	0,25	x
	nov.	0,06	0,90	0,82	1,24	x	x	x	0,20	0,97	1,01	0,26	x
	dec.	0,06	0,90	0,82	1,23	x	x	x	0,12	1,05	1,08	0,26	x
	2018	ian.	0,06	0,94	0,83	1,38	x	x	x	0,12	1,13	1,17	0,31
feb.		0,06	0,94	0,84	1,35	x	x	x	0,12	1,19	1,23	0,31	x
mar.		0,06	0,94	0,85	1,33	c	x	c	0,14	1,21	1,25	0,30	x
apr.		0,06	0,96	0,87	1,31	c	x	c	0,24	1,34	1,38	0,31	x

*) sunt incluse și instituțiile fără scop lucrativ în serviciul gospodăriilor populației.

Notă: În baza de calcul a ratelor dobânzii aferente depozitelor în sold nu este inclusă dobânda de plătit acumulată și care nu a ajuns la scadență.

10.3.2. Depozite noi la termen

(% p.a.)

Perioada	Depozite noi ale gospodăriilor populației*			Depozite noi ale societăților nefinanciare			Împrumuturi noi din operațiuni repo	
	cu scadența inițială până la 1 an inclusiv	cu scadența inițială peste 1 an și până la 2 ani inclusiv	cu scadența inițială peste 2 ani	cu scadența inițială până la 1 an inclusiv	cu scadența inițială peste 1 an și până la 2 ani inclusiv	cu scadența inițială peste 2 ani		
2014	2,78	3,70	2,66	1,12	0,56	0,65	c	
2015	1,47	2,09	1,43	0,62	0,65	0,29	x	
2016	0,90	1,53	0,83	0,44	0,32	0,20	x	
2017	0,78	1,62	0,79	1,21	0,41	0,17	x	
2017	apr.	0,80	2,01	0,52	0,34	0,89	0,09	x
	mai	0,78	1,97	0,62	0,33	0,41	0,13	x
	iun.	0,76	1,82	0,66	0,33	0,52	0,14	x
	iul.	0,77	1,88	0,56	0,38	0,50	0,18	x
	aug.	0,72	1,79	0,67	0,40	0,61	0,29	x
	sep.	0,72	1,74	0,67	0,52	0,25	0,28	x
	oct.	0,74	1,72	0,61	1,12	0,29	0,07	x
	nov.	0,76	1,63	0,64	1,27	0,39	0,26	x
	dec.	0,78	1,62	0,79	1,21	0,41	0,17	x
	2018	ian.	0,90	1,67	1,01	1,17	1,09	1,01
feb.		0,95	1,69	0,94	1,17	0,77	0,18	x
mar.		0,95	1,84	0,91	1,10	0,74	0,44	x
apr.		0,98	2,04	0,97	1,44	0,77	0,38	x

*) sunt incluse și instituțiile fără scop lucrativ în serviciul gospodăriilor populației.

Notă: Datele anuale reprezintă ratele medii ale dobânzilor aferente lunii decembrie.

În baza de calcul a ratelor dobânzii aferente depozitelor noi nu este inclusă dobânda de plătit acumulată și care nu a ajuns la scadență.

10.4. Depozite în euro pe tipuri de depozite

10.4.1. Depozite existente în sold

(% p.a.)

Perioada	Depozite ale gospodăriilor populației*							Depozite ale societăților nefinanciare					Împrumuturi din operațiuni repo
	overnight	la termen			rambursabile după notificare			overnight	la termen				
		total	cu scadența inițială până la 2 ani inclusiv	cu scadența inițială peste 2 ani	total	la cel mult 3 luni inclusiv	la mai mult de 3 luni		total	cu scadența inițială până la 2 ani inclusiv	cu scadența inițială peste 2 ani		
2014	0,41	1,66	1,65	1,97	x	x	x	0,11	1,10	1,09	1,25	c	
2015	0,15	0,78	0,73	1,70	x	x	x	0,04	0,52	0,50	0,84	c	
2016	0,08	0,44	0,39	1,37	x	x	x	0,01	0,39	0,39	0,40	x	
2017	0,03	0,34	0,28	1,19	x	x	x	0,01	0,26	0,26	0,27	x	
2017	apr.	0,05	0,36	0,33	0,96	x	x	x	0,02	0,36	0,36	0,36	x
	mai	0,05	0,35	0,32	0,94	x	x	x	0,02	0,35	0,35	0,32	x
	iun.	0,04	0,34	0,31	0,96	x	x	x	0,01	0,35	0,35	0,32	x
	iul.	0,04	0,33	0,31	0,89	x	x	x	0,01	0,32	0,32	0,31	x
	aug.	0,04	0,32	0,30	0,82	x	x	x	0,02	0,31	0,32	0,30	x
	sep.	0,04	0,31	0,29	0,79	x	x	x	0,01	0,31	0,31	0,30	x
	oct.	0,04	0,31	0,28	0,80	x	x	x	0,01	0,27	0,27	0,28	x
	nov.	0,03	0,35	0,29	1,25	x	x	x	0,01	0,26	0,26	0,27	x
	dec.	0,03	0,34	0,28	1,19	x	x	x	0,01	0,26	0,26	0,27	x
2018	ian.	0,03	0,29	0,27	0,66	x	x	x	0,01	0,29	0,29	0,26	x
	feb.	0,03	0,28	0,27	0,62	x	x	x	0,01	0,23	0,23	0,24	x
	mar.	0,02	0,28	0,26	0,58	x	x	x	0,01	0,21	0,20	0,31	x
	apr.	0,02	0,28	0,26	0,56	x	x	x	0,01	0,20	0,19	0,30	x

*) sunt incluse și instituțiile fără scop lucrativ în serviciul gospodăriilor populației.

Notă: În baza de calcul a ratelor dobânzii aferente depozitelor în sold nu este inclusă dobânda de plătit acumulată și care nu a ajuns la scadență.

10.4.2. Depozite noi la termen

(% p.a.)

Perioada	Depozite noi ale gospodăriilor populației*			Depozite noi ale societăților nefinanciare			Împrumuturi noi din operațiuni repo	
	cu scadența inițială până la 1 an inclusiv	cu scadența inițială peste 1 an și până la 2 ani inclusiv	cu scadența inițială peste 2 ani	cu scadența inițială până la 1 an inclusiv	cu scadența inițială peste 1 an și până la 2 ani inclusiv	cu scadența inițială peste 2 ani		
2014	1,56	2,13	2,10	0,71	0,63	0,15	c	
2015	0,60	0,99	0,64	0,27	0,50	0,11	c	
2016	0,33	0,85	0,66	0,24	0,27	0,07	x	
2017	0,30	0,75	0,23	0,18	0,07	0,03	x	
2017	apr.	0,29	0,79	0,22	0,29	0,06	0,14	x
	mai	0,29	0,68	0,30	0,17	0,03	0,01	x
	iun.	0,30	0,70	0,36	0,37	0,28	0,06	x
	iul.	0,29	0,81	0,22	0,21	0,18	0,04	x
	aug.	0,26	0,73	0,27	0,17	0,08	0,08	x
	sep.	0,25	0,88	0,25	0,22	0,11	0,07	x
	oct.	0,26	0,78	0,24	0,23	0,14	0,01	x
	nov.	0,30	0,80	0,15	0,22	0,34	0,05	x
	dec.	0,30	0,75	0,23	0,18	0,07	0,03	x
2018	ian.	0,26	0,64	0,20	0,16	0,27	0,02	x
	feb.	0,24	0,70	0,22	0,13	0,14	0,01	x
	mar.	0,24	0,74	0,23	0,12	0,06	0,78	x
	apr.	0,25	0,62	0,26	0,18	0,07	0,01	x

*) sunt incluse și instituțiile fără scop lucrativ în serviciul gospodăriilor populației.

Notă: Datele anuale reprezintă ratele medii ale dobânzilor aferente lunii decembrie.

În baza de calcul a ratelor dobânzii aferente depozitelor noi nu este inclusă dobânda de plătit acumulată și care nu a ajuns la scadență.

10.5. Credite în lei

10.5.1. Credite existente în sold

(% p.a.)

Perioada	Credite acordate gospodăriilor populației*					Credite acordate societăților nefinanciare				
	Total	cu scadența inițială			Total	cu scadența inițială				
		până la 1 an inclusiv	peste 1 an și până la 5 ani inclusiv	peste 5 ani		până la 1 an inclusiv	peste 1 an și până la 5 ani inclusiv	peste 5 ani		
2014	9,47	10,07	11,61	7,57	5,93	5,50	6,16	6,44		
2015	7,56	9,25	10,64	5,20	4,71	4,35	4,84	5,14		
2016	6,57	8,75	10,05	4,05	4,04	3,85	4,07	4,29		
2017	6,79	9,79	9,96	4,62	4,83	4,83	4,77	4,92		
2017	apr.	6,56	9,01	10,03	4,06	3,85	4,10	4,32		
	mai	6,56	8,99	10,01	4,04	3,89	4,11	4,29		
	iun.	6,51	9,07	9,97	4,01	3,82	4,05	4,24		
	iul.	6,46	8,99	9,94	3,98	3,79	4,03	4,23		
	aug.	6,44	8,81	9,94	3,96	4,00	3,81	4,21		
	sep.	6,45	8,97	9,94	4,00	4,03	3,87	4,25		
	oct.	6,64	9,46	9,97	4,31	4,51	4,40	4,65		
	nov.	6,71	9,62	9,97	4,44	4,67	4,64	4,75		
	dec.	6,79	9,79	9,96	4,62	4,83	4,83	4,77		
	2018	7,10	10,36	10,19	4,96	4,95	4,85	4,94	5,12	
feb.	7,11	10,31	10,19	5,00	4,94	4,80	4,97	5,10		
mar.	7,31	10,38	10,60	4,99	4,94	4,82	4,95	5,08		
apr.	7,32	10,40	10,59	5,03	5,07	4,96	5,10	5,20		

*) sunt incluse și instituțiile fără scop lucrativ în serviciul gospodăriilor populației.

Notă: În baza de calcul a ratelor dobânzii aferente creditelor existente în sold la sfârșitul lunii de referință nu sunt incluse creditele neperformante, creditele destinate restructurării datoriei acordate la rate de dobândă sub condițiile pieței și dobânda de încasat acumulată și care nu a ajuns la scadență.

10.5.2. Credite noi

(% p.a.)

Perioada	Credite noi acordate gospodăriilor populației*					Credite noi acordate societăților nefinanciare				
	Total	cu scadența inițială			Total	cu scadența inițială				
		până la 1 an inclusiv	peste 1 an și până la 5 ani inclusiv	peste 5 ani		până la 1 an inclusiv	peste 1 an și până la 5 ani inclusiv	peste 5 ani		
2014	7,27	8,12	10,14	4,85	5,87	5,64	6,23	6,07		
2015	6,61	6,48	9,39	3,97	4,36	4,40	4,16	4,64		
2016	6,57	5,95	9,00	3,66	3,72	3,65	3,78	3,75		
2017	6,86	7,51	9,24	4,50	4,93	4,85	5,18	4,69		
2017	apr.	7,26	6,98	9,23	3,72	3,92	3,52	4,44	3,74	
	mai	7,23	5,65	9,27	3,71	4,02	3,71	4,42	3,94	
	iun.	6,42	5,72	9,17	3,44	3,98	3,57	4,59	3,89	
	iul.	6,64	4,09	9,32	3,49	3,82	3,43	4,23	4,04	
	aug.	6,63	3,56	9,32	3,57	3,78	3,46	4,31	3,90	
	sep.	6,81	4,32	9,31	3,74	3,91	3,63	4,53	3,87	
	oct.	7,00	5,52	9,48	4,21	4,56	4,30	5,31	4,31	
	nov.	7,04	7,38	9,37	4,36	4,69	4,44	5,09	4,54	
	dec.	6,86	7,51	9,24	4,50	4,93	4,85	5,18	4,69	
	2018	7,58	8,07	9,68	4,89	4,86	4,48	5,56	4,70	
feb.	7,84	8,67	9,85	5,04	5,02	4,50	5,64	5,08		
mar.	8,07	9,93	9,91	5,21	5,05	4,63	5,56	4,90		
apr.	8,12	9,26	10,04	5,15	5,11	4,67	5,76	4,90		

*) sunt incluse și instituțiile fără scop lucrativ în serviciul gospodăriilor populației.

Notă: Datele anuale reprezintă ratele medii ale dobânzilor aferente lunii decembrie.

În baza de calcul a ratelor dobânzii aferente contractelor noi de credit nu sunt incluse creditele acordate pe descoperit de cont, creditele reînnoibile automat (revolving), creanțele aferente cardurilor de credit, creditele neperformante, creditele destinate restructurării datoriei acordate la rate de dobândă sub condițiile pieței și dobânda de încasat acumulată și care nu a ajuns la scadență.

10.6. Credite în euro**10.6.1. Credite existente în sold**

(% p.a.)

Perioada	Credite acordate gospodăriilor populației*				Credite acordate societăților nefinanciare				
	Total	cu scadența inițială			Total	cu scadența inițială			
		până la 1 an inclusiv	peste 1 an și până la 5 ani inclusiv	peste 5 ani		până la 1 an inclusiv	peste 1 an și până la 5 ani inclusiv	peste 5 ani	
2014	5,13	7,68	5,59	5,12	4,32	3,47	4,34	4,62	
2015	4,70	10,46	5,71	4,68	3,85	2,92	3,78	4,23	
2016	4,34	10,38	5,09	4,33	3,42	2,58	3,36	3,76	
2017	4,26	9,25	4,76	4,25	2,93	2,07	2,94	3,28	
2017	apr.	4,30	10,18	4,86	4,29	3,28	2,35	3,27	3,62
	mai	4,31	10,60	4,90	4,30	3,26	2,31	3,27	3,62
	iun.	4,29	10,62	4,83	4,28	3,16	2,29	3,21	3,47
	iul.	4,29	10,67	4,77	4,28	3,13	2,22	3,17	3,46
	aug.	4,28	10,41	4,83	4,27	3,12	2,26	3,16	3,44
	sep.	4,28	10,22	4,89	4,27	3,07	2,17	3,14	3,40
	oct.	4,27	10,10	4,86	4,26	3,07	2,20	3,12	3,39
	nov.	4,27	9,83	4,84	4,26	3,00	2,13	3,00	3,36
	dec.	4,26	9,25	4,76	4,25	2,93	2,07	2,94	3,28
2018	ian.	4,23	8,50	5,34	4,21	2,96	2,14	2,98	3,31
	feb.	4,22	8,44	5,32	4,20	2,92	2,11	2,97	3,25
	mar.	4,22	8,31	5,32	4,21	2,90	2,10	2,92	3,25
	apr.	4,21	8,61	5,29	4,20	2,89	2,13	2,88	3,22

*) sunt incluse și instituțiile fără scop lucrativ în serviciul gospodăriilor populației.

Notă: În baza de calcul a ratelor dobânzii aferente creditelor existente în sold la sfârșitul lunii de referință nu sunt incluse creditele neperformante, creditele destinate restructurării datoriei acordate la rate de dobândă sub condițiile pieței și dobânda de încasat acumulată și care nu a ajuns la scadență.

10.6.2. Credite noi

(% p.a.)

Perioada	Credite noi acordate gospodăriilor populației*				Credite noi acordate societăților nefinanciare				
	Total	cu scadența inițială			Total	cu scadența inițială			
		până la 1 an inclusiv	peste 1 an și până la 5 ani inclusiv	peste 5 ani		până la 1 an inclusiv	peste 1 an și până la 5 ani inclusiv	peste 5 ani	
2014	4,42	6,74	2,59	5,56	3,93	4,14	3,66	4,36	
2015	4,01	4,58	4,23	4,00	3,20	3,25	3,33	3,05	
2016	4,11	c	5,47	3,93	3,05	3,46	2,47	3,24	
2017	3,89	c	3,93	4,29	2,55	1,30	2,87	2,85	
2017	apr.	4,34	c	6,85	4,12	2,55	2,75	2,41	2,62
	mai	4,29	c	7,13	3,86	2,93	2,54	2,89	3,14
	iun.	4,52	c	5,68	4,28	2,81	3,14	2,53	2,83
	iul.	4,48	3,40	6,16	4,15	2,99	2,47	3,00	3,58
	aug.	3,93	c	6,33	3,56	3,31	2,72	3,07	3,57
	sep.	4,38	c	4,62	4,31	2,40	2,15	2,66	2,41
	oct.	3,90	c	6,20	3,55	2,60	2,70	2,39	2,92
	nov.	4,69	3,90	6,74	4,38	2,69	2,41	3,49	2,34
	dec.	3,89	c	3,93	4,29	2,55	1,30	2,87	2,85
2018	ian.	4,40	c	4,36	4,40	2,65	2,31	2,63	2,82
	feb.	4,49	c	7,13	4,24	2,66	2,84	2,55	2,74
	mar.	4,48	c	6,44	4,16	2,65	2,19	2,67	2,91
	apr.	4,76	9,41	6,80	4,23	2,65	2,84	2,49	2,64

*) sunt incluse și instituțiile fără scop lucrativ în serviciul gospodăriilor populației.

Notă: Datele anuale reprezintă ratele medii ale dobânzilor aferente lunii decembrie.

În baza de calcul a ratelor dobânzii aferente contractelor noi de credit nu sunt incluse creditele acordate pe descoperit de cont, creditele reinnoibile automat (revolving), creanțele aferente cardurilor de credit, creditele neperformante, creditele destinate restructurării datoriei acordate la rate de dobândă sub condițiile pieței și dobânda de încasat acumulată și care nu a ajuns la scadență.

10.7. Credite în lei pe tipuri de credite

10.7.1. Credite existente în sold

(% p.a.)

Perioada	Credite acordate gospodăriilor populației*										
	credite acordate pe descoperit de cont	credite pentru locuințe					credite pentru consum și alte scopuri				
		total	cu scadența inițială			total	cu scadența inițială				
			până la 1 an inclusiv	peste 1 an și până la 5 ani inclusiv	peste 5 ani		până la 1 an inclusiv	peste 1 an și până la 5 ani inclusiv	peste 5 ani		
2014	10,09	5,03	8,25	6,50	5,00	10,93	10,07	11,67	10,05		
2015	8,80	3,89	7,62	5,51	3,87	9,70	9,25	10,69	7,83		
2016	8,02	3,33	6,44	4,92	3,32	9,15	8,75	10,10	6,56		
2017	8,35	4,20	6,04	4,91	4,19	9,36	9,79	9,99	6,82		
2017	apr.	8,06	3,43	6,70	4,73	3,42	9,21	9,01	10,07	6,56	
	mai	8,01	3,44	6,57	4,74	3,43	9,20	8,99	10,05	6,51	
	iun.	7,99	3,43	6,32	4,72	3,43	9,19	9,07	10,01	6,49	
	iul.	7,97	3,43	6,46	4,67	3,42	9,17	9,00	9,97	6,45	
	aug.	7,95	3,42	6,31	4,64	3,42	9,15	8,81	9,97	6,43	
	sep.	7,97	3,48	6,30	4,72	3,47	9,19	8,97	9,98	6,48	
	oct.	8,25	3,82	6,32	4,82	3,81	9,31	9,46	10,01	6,74	
	nov.	8,31	3,97	6,35	4,84	3,97	9,34	9,62	10,01	6,77	
	dec.	8,35	4,20	6,04	4,91	4,19	9,36	9,79	9,99	6,82	
	2018	ian.	8,82	4,55	5,83	5,07	4,55	9,68	10,36	10,22	7,23
		feb.	8,83	4,60	5,69	5,12	4,59	9,69	10,32	10,22	7,25
		mar.	8,83	4,60	5,75	5,14	4,60	10,01	10,39	10,63	7,24
apr.		8,85	4,63	5,76	5,11	4,63	10,03	10,40	10,62	7,33	

Perioada	Credite acordate societăților nefinanciare					
	credite acordate pe descoperit de cont	cu scadența inițială				
		până la 1 an inclusiv	peste 1 an și până la 5 ani inclusiv	peste 5 ani		
2014	4,69	5,50	6,16	6,44		
2015	4,24	4,35	4,84	5,14		
2016	3,67	3,85	4,07	4,29		
2017	4,73	4,83	4,77	4,92		
2017	apr.	3,60	3,85	4,10	4,32	
	mai	3,63	3,89	4,11	4,29	
	iun.	3,58	3,82	4,05	4,24	
	iul.	3,55	3,79	4,03	4,23	
	aug.	3,62	3,81	4,04	4,21	
	sep.	3,69	3,87	4,03	4,25	
	oct.	4,28	4,40	4,52	4,65	
	nov.	4,60	4,64	4,65	4,75	
	dec.	4,73	4,83	4,77	4,92	
	2018	ian.	4,47	4,85	4,94	5,12
		feb.	4,40	4,80	4,97	5,10
		mar.	4,49	4,82	4,95	5,08
apr.		4,72	4,96	5,10	5,20	

*) sunt incluse și instituțiile fără scop lucrativ în serviciul gospodăriilor populației.

Notă: Datele anuale reprezintă ratele medii ale dobânzilor aferente lunii decembrie.

În baza de calcul a ratelor dobânzii aferente creditelor existente în sold la sfârșitul lunii de referință nu sunt incluse creditele neperformante, creditele destinate restructurării datoriei acordate la rate de dobândă sub condițiile pieței și dobânda de încasat acumulată și care nu a ajuns la scadență.

10.7. Credite în lei pe tipuri de credite

10.7.2. Credite noi

(% p.a.)

Perioada	Credite noi acordate gospodăriilor populației*											
	credite noi pentru locuințe						Dobânda anuală efectivă medie	credite noi pentru consum				
	total	cu scadența inițială				total		cu scadența inițială			Dobânda anuală efectivă medie	
		până la 1 an inclusiv	peste 1 an și până la 5 ani inclusiv	peste 5 ani și până la 10 ani inclusiv	peste 10 ani			până la 1 an inclusiv	peste 1 an și până la 5 ani inclusiv	peste 5 ani		
2014	4,63	c	4,88	5,04	4,61	5,03	9,90	9,26	10,13	7,39	11,24	
2015	3,84	c	4,49	4,14	3,82	4,17	9,17	7,06	9,49	5,60	10,28	
2016	3,52	c	4,57	4,21	3,48	3,83	8,92	6,55	9,06	6,10	9,94	
2017	4,42	c	4,82	4,72	4,40	4,83	9,26	7,62	9,31	7,68	10,24	
2017	apr.	3,57	c	4,46	4,11	3,53	4,06	9,25	7,28	9,35	6,36	10,31
	mai	3,55	c	4,69	3,98	3,52	4,00	9,22	5,64	9,34	6,72	10,24
	iun.	3,34	c	4,51	4,00	3,31	3,72	9,17	5,88	9,30	6,46	10,23
	iul.	3,37	c	4,81	3,91	3,34	3,71	9,22	5,04	9,41	6,21	10,37
	aug.	3,45	c	4,23	3,97	3,41	3,78	9,15	4,22	9,45	6,82	10,48
	sep.	3,60	c	4,90	4,11	3,57	3,96	9,15	4,72	9,38	6,29	10,28
	oct.	4,04	c	4,57	4,61	4,06	4,39	9,42	8,27	9,54	7,17	10,45
	nov.	4,22	c	4,47	4,70	4,20	4,58	9,38	8,61	9,44	7,64	10,49
	dec.	4,42	c	4,82	4,72	4,40	4,83	9,26	7,62	9,31	7,68	10,24
	2018	ian.	4,53	c	4,92	5,05	4,51	4,90	9,66	9,27	9,74	8,63
feb.		4,63	c	5,01	5,09	4,61	5,02	9,86	9,07	9,90	9,22	10,74
mar.		4,78	c	4,96	5,18	4,76	5,18	9,89	11,23	9,97	8,61	10,84
apr.		4,68	c	4,94	5,07	4,66	5,03	10,06	9,47	10,13	9,17	10,98

Perioada	Credite noi acordate gospodăriilor populației*				Credite noi acordate societăților nefinanciare											
	(continuare)				credite noi pentru alte scopuri						cu valoarea până la 1 milion echivalent euro			cu valoarea peste 1 milion echivalent euro		
	total	cu scadența inițială			total	cu scadența inițială			total	cu scadența inițială						
		până la 1 an inclusiv	peste 1 an și până la 5 ani inclusiv	peste 5 ani		până la 1 an inclusiv	peste 1 an și până la 5 ani inclusiv	peste 5 ani		până la 1 an inclusiv	peste 1 an și până la 5 ani inclusiv	peste 5 ani				
2014	8,88	7,77	11,44	6,62	6,10	5,98	6,18	6,48	5,48	4,92	6,34	5,78				
2015	6,22	6,20	6,44	5,85	4,68	4,53	5,00	4,78	3,98	4,16	3,57	4,48				
2016	5,89	5,53	6,79	5,22	4,05	3,74	4,45	4,27	3,30	3,38	3,18	3,41				
2017	6,25	7,60	6,48	5,19	5,00	4,83	5,22	5,00	4,79	4,89	5,07	4,23				
2017	apr.	5,11	6,06	5,18	4,72	4,15	3,72	4,70	4,22	3,55	2,34	4,07	3,45			
	mai	5,22	5,64	5,37	4,85	4,22	3,77	4,90	4,22	3,38	3,35	3,51	3,11			
	iun.	4,71	4,63	4,88	4,41	4,28	3,87	4,89	4,11	3,35	2,94	3,72	3,61			
	iul.	4,14	3,06	5,16	4,46	4,05	3,57	4,87	4,03	3,40	3,10	3,09	4,06			
	aug.	3,59	3,14	4,85	3,67	3,98	3,55	4,75	4,18	3,38	3,19	3,14	3,67			
	sep.	4,90	3,80	5,99	5,87	4,10	3,82	4,70	3,96	3,25	3,05	3,58	3,58			
	oct.	6,30	6,14	6,95	5,42	4,74	4,31	5,55	4,87	4,22	4,29	4,69	3,88			
	nov.	6,30	6,59	6,32	5,93	4,95	4,61	5,44	4,92	4,10	3,86	4,36	4,06			
	dec.	6,25	7,60	6,48	5,19	5,00	4,83	5,22	5,00	4,79	4,89	5,07	4,23			
	2018	ian.	6,13	6,72	6,46	5,56	4,95	4,58	5,52	4,92	4,60	4,00	5,72	4,46		
feb.		6,99	7,83	7,17	6,66	5,19	4,72	5,78	5,12	4,53	3,72	4,99	5,04			
mar.		6,84	7,03	7,26	6,00	5,28	4,74	5,86	5,17	4,56	4,35	4,69	4,66			
apr.		6,30	8,23	6,26	5,74	5,27	4,69	6,03	5,36	4,31	4,42	4,45	4,18			

*) sunt incluse și instituțiile fără scop lucrativ în serviciul gospodăriilor populației.

Notă: Datele anuale reprezintă ratele medii ale dobânzilor aferente lunii decembrie.

În baza de calcul a ratelor dobânzii aferente contractelor noi de credit nu sunt incluse creditele acordate pe descoperit de cont, creditele reînnoibile automat (revolving), creanțele aferente cardurilor de credit, creditele neperformante, creditele destinate restructurării datoriei acordate la rate de dobândă sub condițiile pieței și dobândă de încasat acumulată și care nu a ajuns la scadență.

10.8. Credite în euro pe tipuri de credite

10.8.1. Credite existente în sold

(% p.a.)

Perioada	Credite acordate gospodăriilor populației*										
	credite acordate pe descoperit de cont	credite pentru locuințe					credite pentru consum și alte scopuri				
		total	cu scadența inițială			total	cu scadența inițială		peste 5 ani		
			până la 1 an inclusiv	peste 1 an și până la 5 ani inclusiv	peste 5 ani		până la 1 an inclusiv	peste 1 an și până la 5 ani inclusiv			
2014	8,07	4,51	5,35	6,04	4,51	6,26	7,70	5,56	6,27		
2015	11,24	4,17	5,66	5,40	4,17	5,71	10,78	5,75	5,70		
2016	11,29	3,89	4,95	4,76	3,89	5,28	10,45	5,12	5,27		
2017	11,27	3,85	4,42	5,18	3,85	5,14	9,29	4,74	5,14		
2017	apr.	11,31	3,86	4,92	4,77	3,86	5,23	10,24	4,86	5,22	
	mai	11,67	3,87	4,92	4,77	3,87	5,24	10,68	4,90	5,23	
	iun.	11,69	3,86	4,92	4,75	3,86	5,21	10,69	4,83	5,20	
	iul.	11,77	3,86	4,91	4,72	3,86	5,20	10,75	4,77	5,19	
	aug.	11,44	3,86	4,91	4,75	3,86	5,19	10,48	4,83	5,18	
	sep.	11,22	3,86	4,73	5,39	3,86	5,18	10,24	4,85	5,17	
	oct.	11,18	3,86	4,73	5,37	3,86	5,18	10,12	4,83	5,17	
	nov.	11,22	3,85	4,73	5,27	3,85	5,16	9,85	4,81	5,16	
	dec.	11,27	3,85	4,42	5,18	3,85	5,14	9,29	4,74	5,14	
	2018	ian.	11,41	3,83	5,07	5,38	3,83	5,09	9,49	5,34	5,07
		feb.	11,47	3,83	5,07	5,45	3,83	5,08	9,42	5,31	5,06
		mar.	11,33	3,84	5,07	5,42	3,83	5,08	9,24	5,31	5,06
apr.		11,31	3,83	5,07	5,39	3,83	5,07	9,68	5,28	5,05	

Perioada	Credite acordate societăților nefinanciare					
	credite acordate pe descoperit de cont	cu scadența inițială				
		până la 1 an inclusiv	peste 1 an și până la 5 ani inclusiv	peste 5 ani		
2014	3,11	3,47	4,34	4,62		
2015	2,54	2,92	3,78	4,23		
2016	2,22	2,58	3,36	3,76		
2017	2,02	2,07	2,94	3,28		
2017	apr.	2,16	2,35	3,27	3,62	
	mai	2,11	2,31	3,27	3,62	
	iun.	2,13	2,29	3,21	3,47	
	iul.	2,09	2,22	3,17	3,46	
	aug.	2,19	2,26	3,16	3,44	
	sep.	2,05	2,17	3,14	3,40	
	oct.	2,09	2,20	3,12	3,39	
	nov.	2,04	2,13	3,00	3,36	
	dec.	2,02	2,07	2,94	3,28	
	2018	ian.	2,05	2,14	2,98	3,31
		feb.	1,97	2,11	2,97	3,25
		mar.	1,96	2,10	2,92	3,25
apr.		2,01	2,13	2,88	3,22	

*) sunt incluse și instituțiile fără scop lucrativ în serviciul gospodăriilor populației.

Notă: Datele anuale reprezintă ratele medii ale dobânzilor aferente lunii decembrie.

În baza de calcul a ratelor dobânzii aferente creditelor existente în sold la sfârșitul lunii de referință nu sunt incluse creditele neperformante, creditele destinate restructurării datoriei acordate la rate de dobândă sub condițiile pieței și dobânda de încasat acumulată și care nu a ajuns la scadență.

10.8. Credite în euro pe tipuri de credite

10.8.2. Credite noi

(% p.a.)

Perioada	Credite noi acordate gospodăriilor populației*												
	total	credite noi pentru locuințe					Dobânda anuală efectivă medie	total	credite noi pentru consum			Dobânda anuală efectivă medie	
		cu scadența inițială				peste 10 ani			cu scadența inițială				
		până la 1 an inclusiv	peste 1 an și până la 5 ani inclusiv	peste 5 ani și până la 10 ani inclusiv	peste 1 an și până la 5 ani inclusiv				peste 5 ani				
2014	5,31	x	6,09	4,87	5,31	5,53	3,48	6,74	2,30	6,26	4,52		
2015	3,67	c	3,76	3,80	3,65	3,70	4,36	4,30	4,34	4,36	4,41		
2016	3,60	x	x	4,08	3,57	3,91	4,69	c	5,88	4,47	4,89		
2017	4,15	x	c	4,21	4,15	4,54	4,21	c	4,00	4,56	4,38		
2017	apr.	3,80	x	c	3,95	3,78	4,28	4,77	c	6,98	4,43	5,01	
	mai	3,63	x	x	4,05	3,60	3,99	5,32	c	7,13	4,41	5,74	
	iun.	4,08	x	c	4,67	4,03	4,39	5,20	c	6,62	4,60	5,27	
	iul.	4,05	x	4,27	4,10	4,03	4,61	5,06	3,40	6,51	4,40	5,22	
	aug.	3,37	x	x	4,02	3,30	3,49	5,49	c	6,23	4,78	5,76	
	sep.	4,16	x	c	4,24	4,21	4,55	4,91	x	5,93	4,49	5,03	
	oct.	3,70	c	c	4,35	3,55	4,01	4,00	c	6,13	3,42	4,39	
	nov.	4,07	x	c	4,19	4,05	4,28	5,17	3,90	6,77	4,73	5,37	
	dec.	4,15	x	c	4,21	4,15	4,54	4,21	c	4,00	4,56	4,38	
	2018	ian.	4,03	x	c	4,65	3,93	4,39	4,67	c	4,44	4,76	5,08
		feb.	4,16	x	c	4,71	4,06	4,48	4,87	c	7,44	4,36	5,07
		mar.	4,14	c	x	4,89	4,07	4,44	4,90	c	6,49	4,19	5,58
apr.		4,09	x	c	4,79	4,01	4,62	5,51	9,35	6,99	4,48	6,19	

Perioada	Credite noi acordate gospodăriilor populației* (continuare)				Credite noi acordate societăților nefinanciare									
	total	credite noi pentru alte scopuri			total	cu valoarea până la 1 milion echivalent euro			total	cu valoarea peste 1 milion echivalent euro				
		cu scadența inițială				cu scadența inițială				cu scadența inițială				
		până la 1 an inclusiv	peste 1 an și până la 5 ani inclusiv	peste 5 ani		până la 1 an inclusiv	peste 1 an și până la 5 ani inclusiv	peste 5 ani		până la 1 an inclusiv	peste 1 an și până la 5 ani inclusiv	peste 5 ani		
2014	7,05	x	7,15	6,84	4,33	4,03	4,24	4,70	3,76	4,42	3,58	4,12		
2015	5,62	c	6,90	6,04	3,50	3,23	3,62	3,93	3,11	3,26	3,22	2,93		
2016	3,11	x	3,11	x	3,25	3,61	2,84	3,44	2,98	3,36	2,23	3,19		
2017	c	c	c	c	2,72	2,54	2,62	2,95	2,52	1,01	2,90	2,83		
2017	apr.	4,38	x	x	c	2,79	2,51	2,72	3,34	2,41	3,06	2,18	2,45	
	mai	x	x	x	x	2,85	2,37	3,15	3,06	2,98	2,75	2,48	3,15	
	iun.	2,35	c	c	c	2,86	2,73	2,94	2,90	2,80	3,32	2,36	2,82	
	iul.	3,01	x	c	c	2,89	2,67	3,08	2,90	3,03	2,39	2,93	3,77	
	aug.	7,01	x	7,01	x	3,01	2,71	3,08	3,16	3,42	2,72	3,06	3,68	
	sep.	c	x	c	x	2,79	2,61	2,88	3,03	2,30	1,92	2,55	2,36	
	oct.	c	x	c	x	2,68	2,66	2,68	2,69	2,58	2,75	2,33	2,97	
	nov.	4,83	x	c	c	2,80	2,23	3,02	3,17	2,65	2,56	3,87	2,22	
	dec.	c	c	c	c	2,72	2,54	2,62	2,95	2,52	1,01	2,90	2,83	
	2018	ian.	x	x	x	x	2,47	2,29	2,48	2,61	2,71	2,33	2,68	2,87
		feb.	x	x	x	x	2,72	2,43	2,84	2,88	2,63	4,13	2,36	2,69
		mar.	c	x	c	c	2,61	2,27	2,57	2,94	2,67	2,15	2,88	2,89
apr.		4,71	c	5,49	c	2,63	2,36	2,74	2,72	2,65	3,09	2,30	2,63	

*) sunt incluse și instituțiile fără scop lucrativ în serviciul gospodăriilor populației.

Notă: Datele anuale reprezintă ratele medii ale dobânzilor aferente lunii decembrie.

În baza de calcul a ratelor dobânzii aferente contractelor noi de credit nu sunt incluse creditele acordate pe descoperit de cont, creditele reînnoibile automat (revolving), creanțele aferente cardurilor de credit, creditele neperformante, creditele destinate restructurării datoriei acordate la rate de dobândă sub condițiile pieței și dobândă de încasat acumulată și care nu a ajuns la scadență.

11. INDICATORI DE RISC BANCAR

11.1. Principali indicatori de prudențialitate

(procente)

Perioada	Rata fondurilor proprii totale (fostul indicator de solvabilitate) ^{1,2}	Rata fondurilor proprii de nivel 1 ^{1,2}	Rata fondurilor proprii de nivel 1 de bază ^{1,2}	Efectul de levier ^{1,2}	Rata generală de risc ²	Plasamente și credite interbancare (valoare brută)/ Total activ (valoare brută)	Credite acordate clientelei nebancale (valoare brută) / Total activ (valoare brută)
2014	17,59	14,56	14,56	7,38	36,41	15,95	56,18
2015	19,16	16,72	16,72	8,18	35,86	15,95	55,96
2016	19,68	17,55	17,55	8,92	36,21	16,50	56,59
2017	19,97	17,95	17,95	8,89	35,73	17,61	55,53
2017							
apr.	x	x	x	x	x	14,56	57,14
mai	x	x	x	x	x	14,40	57,01
iun.	19,83	17,84	17,84	9,12	36,39	14,53	57,79
iul.	x	x	x	x	x	15,19	57,77
aug.	x	x	x	x	x	14,97	57,64
sep.	18,98	17,15	17,15	8,90	37,06	14,20	58,40
oct.	x	x	x	x	x	15,33	57,39
nov.	x	x	x	x	x	15,75	57,20
dec.	19,97	17,95	17,95	8,89	35,73	17,61	55,53
2018							
ian.	x	x	x	x	x	17,98	55,44
feb.	x	x	x	x	x	17,91	55,22
mar.	19,84	17,87	17,87	9,06	37,15	17,48	55,76
apr.	x	x	x	x	x	16,90	55,83

1) Conform Ordinului BNR nr. 13/2011 până la decembrie 2013. Începând cu 1 ianuarie 2014 prevederile Ordinului BNR nr. 13/2011 au fost abrogate implicit, odată cu instituirea noului cadru normativ european CRD IV (Directiva 2013/36/UE și Regulamentul (UE) nr. 575/2013). Din iunie 2014 indicatorii au la bază informațiile transmise de bănci conform prevederilor Regulamentului de punere în aplicare (UE) nr. 680/2014 al Comisiei de stabilire a unor standarde tehnice de punere în aplicare cu privire la raportarea în scopuri de supraveghere a instituțiilor în conformitate cu Regulamentul (UE) nr. 575/2013 al Parlamentului European și al Consiliului. Odată cu intrarea în vigoare a Regulamentului de punere în aplicare (UE) nr. 680/2014, indicatorul „Efect de levier” face parte din pachetul de raportare potrivit standardelor tehnice menționate și este raportat ca atare de instituțiile de credit.

2) Indicatorii cuprind numai băncile persoane juridice române și Creditcoop; sucursalele băncilor străine nu raportează solvabilitatea, fondurile proprii și clasificarea creditelor. În ceea ce privește indicatorul de lichiditate, sucursalele instituțiilor de credit din state membre ale UE au fost exceptate de la raportarea situațiilor privind lichiditatea începând din octombrie 2015.

11.1. Principalii indicatori de prudențialitate

(procente)

(continuare)

Perioada	Creanțe depreciate ale clienței nebankare (valoare netă) / Total portofoliu credite aferent clienței nebankare (valoare netă) ³	Creanțe depreciate ale clienței nebankare (valoare netă) / Total datorii ³	Creanțe depreciate ale clienței nebankare (valoare netă) / Total active (valoare netă) ³	Rata creditelor neperformante ^{2,4}	Rata creditelor neperformante potrivit definiției ABE ^{2,5}	Indicatorul de lichiditate ⁶	Indicatorul de acoperire a necesarului de lichiditate ⁷	
2014	9,39	5,65	5,10	13,94	20,71	1,62	x	
2015	7,04	4,29	3,85	x	13,51	1,94	x	
2016	4,89	2,98	2,67	x	9,62	1,99	229,35	
2017	3,02	1,83	1,64	x	6,41	1,99	239,21	
2017	apr.	4,49	2,77	2,48	x	9,26	2,02	234,12
	mai	4,38	2,70	2,41	x	9,04	2,04	249,35
	iun.	3,84	2,41	2,15	x	8,32	2,05	250,57
	iul.	3,84	2,41	2,15	x	8,24	2,05	257,90
	aug.	3,75	2,35	2,10	x	8,19	2,06	262,49
	sep.	3,60	2,29	2,04	x	7,96	2,04	239,54
	oct.	3,46	2,16	1,93	x	7,64	2,03	250,00
	nov.	3,43	2,13	1,91	x	7,31	2,00	238,77
	dec.	3,02	1,83	1,64	x	6,41	1,99	239,21
	2018	ian.	2,52	1,52	1,36	x	6,26	2,02
feb.		2,47	1,49	1,33	x	6,23	2,06	257,38
mar.		2,37	1,45	1,29	x	6,16	2,19	245,86
apr.		2,47	1,51	1,35	x	6,08	2,23	259,57

3) Conform Ordinului BNR nr. 27/2010 și Ordinului BNR nr. 2/2011, cu modificările și completările ulterioare.

4) Determinată pe baza raportărilor efectuate de toate băncile: atât cele care utilizează abordarea standard în evaluarea riscului de credit, cât și cele care folosesc modele interne de rating.

5) Potrivit definiției ABE, implementată în cadrul național prin Ordinul BNR nr. 6/2014, expunerile neperformante sunt cele care îndeplinesc oricare din următoarele criterii: i) sunt expuneri semnificative cu scadență depășită cu peste 90 de zile; ii) se consideră că, în lipsa executării garanției reale, este improbabil ca debitorul să își achite integral obligațiile din credite, indiferent de existența oricărei sume restante sau numărul de zile de întârziere de plată. În luna iunie 2015 a intervenit o modificare a normelor metodologice privind întocmirea situațiilor financiare FINREP la nivel individual constând în includerea în formularul de raportare a expunerilor neperformante a soldurilor în numerar la banca centrală și a altor depozite la vedere la instituțiile de credit. Începând cu 1 ianuarie 2018, prin intrarea în vigoare a standardului de contabilitate IFRS 9 „Instrumente financiare”, Ordinul BNR nr. 6/2014 a fost abrogat prin Ordinul BNR nr. 9/2017.

6) Conform Ordinului BNR nr. 22/2011 și Regulamentului BNR nr. 25/2011; indicatorul de lichiditate este exprimat în unități.

7) Conform Regulamentului delegat (UE) 2015/61 al Comisiei de completare a Regulamentului (UE) nr. 575/2013; indicatorul se calculează ca raport între rezerva de lichidități a unei instituții de credit și ieșirile sale nete de lichidități în decursul unei perioade de criză de 30 de zile calendaristice și se exprimă în procente.

11.2. Informații de risc de credit*

Perioada	Total sume datorate - risc global (mil. lei)	Total sume restante (mil. lei)	Număr debitori (persoane fizice și juridice)	Număr debitori cu restanțe (persoane fizice și juridice)	Număr interogări ale bazei de date a CRC pentru debitorii proprii și potențiali	Număr interogări ale bazei de date a CRC pentru potențiali, cu acordul acestora	Număr credite acordate și angajamente asumate de către instituțiile de credit	Număr debitori (persoane fizice și juridice) raportați de două sau mai multe persoane declarante**	Număr debitori (persoane fizice și juridice) total persoane declarante**	Număr debitori cu restanțe (persoane fizice și juridice) total persoane declarante**	
a) Instituții de credit											
2014	261 933	31 364	924 419	199 522	130 606	66 860	1 528 743	85 241	973 182	213 238	
2015	276 112	31 441	994 127	187 123	99 429	76 360	1 731 117	93 000	1 044 451	198 664	
2016	284 719	25 226	1 076 437	170 257	79 306	58 498	1 899 112	106 024	1 136 804	183 277	
2017	303 269	21 674	1 175 533	169 668	86 811	57 597	2 081 745	124 606	1 254 661	184 688	
2017	apr.	286 996	25 290	1 105 886	180 829	100 553	1 950 345	111 349	1 171 972	193 138	
	mai	289 100	25 067	1 120 007	173 850	135 385	1 976 062	113 442	1 188 863	185 700	
	iun.	290 441	24 103	1 132 038	176 934	113 993	1 996 002	115 341	1 203 051	189 729	
	iul.	293 250	23 795	1 143 636	175 317	116 245	2 015 532	116 756	1 216 047	187 419	
	aug.	296 547	24 186	1 158 837	173 809	120 588	2 044 379	119 173	1 232 896	186 410	
	sep.	300 000	24 143	1 165 918	176 114	111 341	2 059 888	120 842	1 241 420	190 321	
	oct.	301 182	24 145	1 170 493	173 677	120 276	88 351	2 069 037	122 065	1 247 759	187 061
	nov.	304 107	24 202	1 172 133	175 609	116 945	87 267	2 069 117	123 249	1 251 253	189 731
	dec.	303 269	21 674	1 175 533	169 668	86 811	57 597	2 081 745	124 606	1 254 661	184 688
	2018	ian.	302 446	21 794	1 179 606	172 563	91 315	2 082 326	126 052	1 260 106	186 969
feb.		304 060	21 820	1 188 345	183 852	129 114	2 095 802	128 524	1 270 790	198 654	
mar.		305 492	21 962	1 200 190	173 642	138 362	2 117 054	131 403	1 284 542	188 307	
apr.		306 527	21 033	1 210 528	180 465	106 237	82 040	2 136 981	133 554	1 297 174	
b) IFN + IEME + IP											
2014	16 855	2 333	80 872	17 363	12 028	9 067	166 433				
2015	17 328	1 898	82 787	14 525	13 005	11 056	176 623				
2016	20 039	1 672	96 371	15 630	15 102	12 391	208 156				
2017	23 830	1 312	121 917	17 730	16 305	13 306	254 017				
2017	apr.	21 305	1 705	103 872	15 034	15 475	13 090	224 098			
	mai	21 944	1 692	107 257	14 472	22 282	19 106	230 308			
	iun.	22 358	1 599	109 992	15 370	19 426	16 387	235 213			
	iul.	22 319	1 304	112 005	14 562	20 325	16 980	237 740			
	aug.	22 736	1 355	114 722	15 067	19 994	16 485	242 252			
	sep.	22 951	1 341	116 921	16 942	20 033	16 553	246 431			
	oct.	23 444	1 317	119 074	16 036	21 341	17 699	250 200			
	nov.	23 757	1 303	121 245	16 860	21 607	17 887	253 708			
	dec.	23 830	1 312	121 917	17 730	16 305	13 306	254 017			
	2018	ian.	24 019	1 312	123 915	17 209	17 022	14 015	257 360		
feb.		24 395	1 298	127 141	17 779	17 140	13 904	262 848			
mar.		25 014	1 298	130 743	17 489	21 584	17 761	269 102			
apr.		25 534	1 309	134 321	18 252	17 755	14 628	274 987			

*) se referă la expunerea față de un singur debitor, expunere egală sau mai mare de 20 000 lei.

**) Persoane declarante sunt instituțiile de credit, instituțiile financiare nebancale înscrise în Registrul special (IFN), instituțiile emitente de monedă electronică care înregistrează un nivel semnificativ al activității de creditare (IEME) și instituțiile de plată care înregistrează un nivel semnificativ al activității de creditare (IP).

Notă: Începând cu data de 1 februarie 2012 a intrat în vigoare Regulamentul BNR nr. 2/2012 privind organizarea și funcționarea la Banca Națională a României a Centralei Riscului de Credit care a fost modificat de Regulamentul BNR nr. 4/2015, Regulamentul BNR nr. 4/2016 și, începând cu data de 1 februarie 2018, de Regulamentul BNR nr. 3/2017.

11.3. Credite acordate și angajamente asumate de instituțiile de credit*

(milioane lei)

Perioada	Total sume acordate	Forma de proprietate a beneficiarului de credit							Moneda					
		Proprietate privată	Proprietate de stat	Proprietate mixtă		Proprietate cooperatistă	Persoane fizice	Proprietate obștească	Lei	Euro	Dolari SUA	Alte valute		
				Societăți comerciale cu participare de capital străin	Societăți comerciale cu participare de capital privat și de stat autohton									
2014	314 273	180 955	21 353	6 188	583	332	104 203	660	131 848	162 805	8 198	11 422		
2015	331 143	185 377	19 877	7 031	683	307	117 220	648	155 905	157 526	7 475	10 237		
2016	346 559	190 941	20 069	7 581	762	324	126 214	667	181 066	150 044	8 054	7 395		
2017	369 235	200 637	20 435	7 863	977	900	137 716	706	212 228	143 628	7 437	5 942		
2017	apr.	351 515	193 616	19 495	7 615	851	229	129 038	671	188 570	148 093	7 769	7 083	
	mai	353 680	194 119	19 462	7 696	910	690	130 125	678	191 002	148 449	7 754	6 475	
	iun.	355 246	193 849	19 406	7 593	996	923	131 796	684	194 387	147 312	7 131	6 416	
	iul.	359 151	196 353	19 435	7 814	976	957	132 959	658	197 960	147 815	7 118	6 258	
	aug.	362 349	198 408	19 264	7 729	972	977	134 330	670	201 795	147 051	7 308	6 195	
	sep.	365 051	199 226	19 844	7 873	978	1 068	135 391	672	204 395	146 990	7 526	6 140	
	oct.	367 229	200 708	19 869	7 674	979	899	136 399	701	206 735	146 907	7 477	6 111	
	nov.	369 520	201 876	19 962	7 674	1 081	904	137 320	703	209 420	146 668	7 334	6 097	
	dec.	369 235	200 637	20 435	7 863	977	900	137 716	706	212 228	143 628	7 437	5 942	
	2018	ian.	369 376	200 398	20 216	7 747	988	891	138 430	704	212 765	143 260	7 434	5 916
		feb.	370 962	200 728	20 450	7 781	1 072	887	139 338	706	214 399	143 246	7 449	5 868
		mar.	371 769	200 655	20 410	7 582	920	1 003	140 491	706	215 648	142 737	7 560	5 824
apr.		373 452	201 315	20 495	7 470	951	1 004	141 510	707	217 353	143 047	7 362	5 691	

Perioada	Total sume acordate	Sector de activitate							Forma de proprietate a instituțiilor de credit		Încadrarea juridică a instituțiilor de credit			
		Industrie	Servicii	Construcții	Agricultură, silvicultură, piscicultură	Activități de intermediere financiare și asigurări	Administrație publică și apărare, asigurări sociale din sistemul public, învățământ, sănătate și asistență socială	Persoane fizice	Instituții de credit de stat și cu capital majoritar de stat	Instituții de credit private și cu capital majoritar privat	Instituții de credit - persoane juridice române	Sucursalele din România ale instituțiilor de credit străine		
2014	314 273	61 555	82 873	31 180	11 976	6 804	15 682	104 203	20 519	293 754	288 485	25 788		
2015	331 143	63 179	85 557	30 028	12 760	7 324	15 075	117 220	23 169	307 975	302 304	28 839		
2016	346 559	64 608	89 859	27 322	13 390	9 642	15 523	126 214	25 732	320 827	313 716	32 843		
2017	369 235	67 663	93 435	26 991	15 321	11 870	16 239	137 716	31 093	338 142	333 049	36 186		
2017	apr.	351 515	65 416	90 514	27 577	13 290	10 158	15 522	129 038	27 002	324 513	317 154	34 361	
	mai	353 680	65 730	90 800	27 651	13 299	10 565	15 510	130 125	27 304	326 376	318 400	35 281	
	iun.	355 246	65 139	91 085	26 928	13 389	11 321	15 588	131 796	27 557	327 689	319 108	36 138	
	iul.	359 151	65 824	92 060	27 223	13 954	11 546	15 584	132 959	27 782	331 369	322 524	36 627	
	aug.	362 349	66 371	92 267	27 375	14 708	11 604	15 695	134 330	28 620	333 729	325 155	37 194	
	sep.	365 051	67 113	92 549	27 535	14 971	11 538	15 954	135 391	29 161	335 890	327 498	37 553	
	oct.	367 229	67 158	93 491	27 423	15 174	11 497	16 088	136 399	29 670	337 559	329 234	37 995	
	nov.	369 520	67 449	93 737	27 687	15 385	11 578	16 363	137 320	30 622	338 898	331 179	38 341	
	dec.	369 235	67 663	93 435	26 991	15 321	11 870	16 239	137 716	31 093	338 142	333 049	36 186	
	2018	ian.	369 376	67 340	93 343	26 869	15 115	12 004	16 274	138 430	31 284	338 092	332 900	36 476
		feb.	370 962	67 798	93 594	27 026	14 823	12 077	16 306	139 338	31 110	339 852	334 759	36 203
		mar.	371 769	67 775	93 157	27 346	14 755	11 913	16 332	140 491	31 666	340 102	335 577	36 191
apr.		373 452	67 551	93 408	27 591	14 893	12 112	16 386	141 510	32 199	341 254	336 721	36 731	

Perioada	Total sume acordate	Tip de risc									
		Credite de trezorerie	Credite pentru finanțarea stocurilor	Credite pentru echipamente	Credite pentru finanțarea operațiunilor de comerț exterior	Creanțe comerciale	Credite ipotecare	Alte credite pentru investiții imobiliare	Obligațiuni	Alte credite acordate clienței	
2014	314 273	75 058	11 580	42 067	71	5 869	35 986	37 681	238	36 488	
2015	331 143	85 205	13 060	47 039	52	5 967	38 492	45 073	262	24 365	
2016	346 559	87 358	12 950	49 046	45	6 224	43 203	46 384	323	25 052	
2017	369 235	92 171	11 117	51 574	31	6 418	49 770	48 673	389	26 999	
2017	apr.	351 515	88 532	12 572	48 993	47	6 186	44 918	46 911	375	26 162
	mai	353 680	88 728	12 281	49 260	47	6 080	45 184	47 122	390	26 890
	iun.	355 246	89 073	11 617	49 172	42	6 224	46 203	47 565	390	27 493
	iul.	359 151	90 349	11 510	49 630	56	6 211	47 013	47 902	390	27 914
	aug.	362 349	91 549	11 314	49 866	48	6 323	47 578	48 207	390	28 180
	sep.	365 051	92 489	11 333	50 535	49	6 353	48 150	48 556	390	27 942
	oct.	367 229	92 244	11 263	51 068	46	6 397	48 783	48 960	390	27 889
	nov.	369 520	92 282	11 091	51 674	45	6 458	49 417	49 218	390	27 999
	dec.	369 235	92 171	11 117	51 574	31	6 418	49 770	48 673	389	26 999
	2018	ian.	369 376	92 095	10 989	51 898	20	6 286	50 274	48 864	390
feb.		370 962	92 611	10 915	52 491	17	6 216	50 711	49 205	390	27 068
mar.		371 769	92 738	10 045	52 290	11	6 204	51 400	49 483	390	26 862
apr.		373 452	92 641	9 945	52 650	11	6 188	51 889	49 854	509	27 197

Perioada	Tip de risc (continuare)					Termen de acordare			
	Angajamente asumate în numele debitorului față de o persoană fizică sau juridică, alta decât persoanele declarante, sau față de o instituție de credit/instituție financiară din străinătate	Angajamente asumate față de debitor	Depozite de garanții vărsate pentru operațiuni cu instrumente financiare derivate	Credite de consum	Vânzări în rate	Pe termen scurt (până la 12 luni)	Pe termen mediu (1-5 ani)	Pe termen lung (peste 5 ani)	
2014		21 375	2 207	–	45 651	1	45 236	95 941	173 096
2015		18 933	4 061	–	48 583	51	39 262	102 860	189 021
2016		21 263	5 597	–	49 113	1	38 790	109 513	198 256
2017		25 092	5 808	–	51 192	2	43 329	121 171	204 735
2017	apr.	21 626	5 311	–	49 881	2	37 421	114 556	199 538
	mai	22 106	5 300	–	50 291	2	37 598	115 948	200 134
	iun.	21 765	5 085	–	50 615	2	38 205	115 910	201 132
	iul.	22 302	5 093	–	50 778	2	39 130	117 621	202 400
	aug.	22 669	5 074	–	51 148	2	40 513	118 378	203 458
	sep.	22 847	5 135	–	51 271	2	41 468	118 787	204 796
	oct.	23 550	5 264	–	51 374	2	41 759	120 200	205 271
	nov.	24 335	5 128	–	51 480	2	42 237	121 148	206 136
	dec.	25 092	5 808	–	51 192	2	43 329	121 171	204 735
	2018	ian.	24 444	5 794	–	51 280	33	42 905	121 345
feb.		23 902	5 887	–	51 516	33	43 226	121 573	206 163
mar.		24 363	5 998	–	51 952	33	43 187	122 582	206 000
apr.		24 219	6 067	–	52 249	33	43 797	122 374	207 281

*) Se referă la expunerea față de un singur debitor, expunere egală sau mai mare de 20 000 lei. Suma acordată reprezintă creditul acordat sau angajamentul asumat conform contractului. Suma acordată nu este actualizată în luna curentă pentru creditele sau angajamentele acordate în valută raportate în lunile anterioare.

Notă: Începând cu data de 1 februarie 2012 a intrat în vigoare Regulamentul BNR nr. 2/2012 privind organizarea și funcționarea la Banca Națională a României a Centralei Riscului de Credit care a fost modificat de Regulamentul BNR nr. 4/2015, Regulamentul BNR nr. 4/2016 și, începând cu data de 1 februarie 2018, de Regulamentul BNR nr. 3/2017.

11.4. Credite acordate de instituțiile de credit*

(milioane lei)

Perioada	Total sume acordate	Forma de proprietate a beneficiarului de credit							Moneda				
		Proprietate privată	Proprietate de stat	Proprietate mixtă		Proprietate cooperatistă	Persoane fizice	Proprietate obștească	Lei	Euro	Dolari SUA	Alte valute	
				Societăți comerciale cu participare de capital străin	Societăți comerciale cu participare de capital privat și de stat autohton								
2014	290 691	161 341	20 386	3 575	399	321	104 056	613	119 012	153 818	6 576	11 285	
2015	308 150	167 151	18 524	3 955	519	298	117 089	613	144 308	147 398	6 332	10 112	
2016	319 700	170 429	17 951	3 782	594	306	126 013	626	167 781	138 657	5 996	7 266	
2017	338 335	177 490	17 525	3 680	823	728	137 433	658	196 529	130 537	5 456	5 813	
2017	apr.	324 578	172 875	17 712	3 625	692	219	128 825	630	175 109	136 731	5 794	6 944
	mai	326 274	172 941	17 717	3 646	750	679	129 903	638	177 328	136 768	5 842	6 336
	iun.	328 396	173 271	17 753	3 658	837	683	131 548	646	180 677	135 511	5 929	6 279
	iul.	331 755	175 348	17 778	3 786	803	713	132 707	620	184 080	135 683	5 866	6 126
	aug.	334 606	177 150	17 470	3 755	799	729	134 070	633	187 665	134 968	5 902	6 071
	sep.	337 069	178 100	17 627	3 771	802	1 051	135 085	632	190 275	134 895	5 885	6 014
	oct.	338 415	178 774	17 657	3 701	802	729	136 090	663	192 426	134 165	5 845	5 979
	nov.	340 056	179 288	17 785	3 662	904	731	137 023	663	194 694	133 738	5 654	5 970
	dec.	338 335	177 490	17 525	3 680	823	728	137 433	658	196 529	130 537	5 456	5 813
	2018	ian.	339 138	177 686	17 427	3 666	823	719	138 163	653	197 532	130 317	5 497
feb.		341 173	178 551	17 458	3 779	913	723	139 096	654	199 529	130 364	5 539	5 741
mar.		341 408	177 881	17 401	3 551	762	839	140 318	656	200 379	129 765	5 571	5 693
apr.		343 166	178 594	17 524	3 413	801	838	141 335	659	202 316	129 862	5 427	5 560

Perioada	Total sume acordate	Sector de activitate							
		Industrie	Servicii	Construcții	Agricultură, silvicultură, piscicultură	Activități de intermedieri financiare și asigurări	Administrație publică și apărare, asigurări sociale din sistemul public, învățământ, sănătate și asistență socială	Persoane fizice	
2014	290 691	53 860	75 707	23 714	11 618	6 326	15 411	104 056	
2015	308 150	55 358	78 135	23 321	12 466	6 918	14 863	117 089	
2016	319 700	55 015	81 372	20 924	13 062	8 253	15 061	126 013	
2017	338 335	56 879	82 967	20 358	14 806	10 247	15 646	137 433	
2017	apr.	324 578	55 718	82 171	21 050	12 924	8 818	15 071	128 825
	mai	326 274	55 759	82 447	21 019	12 925	9 107	15 115	129 903
	iun.	328 396	55 719	82 692	20 533	13 063	9 627	15 215	131 548
	iul.	331 755	56 270	83 422	20 695	13 613	9 842	15 205	132 707
	aug.	334 606	56 672	83 406	20 802	14 293	10 037	15 325	134 070
	sep.	337 069	56 898	83 696	21 009	14 554	10 256	15 571	135 085
	oct.	338 415	57 168	83 731	21 088	14 733	9 989	15 615	136 090
	nov.	340 056	57 425	83 708	21 094	14 937	9 967	15 903	137 023
	dec.	338 335	56 879	82 967	20 358	14 806	10 247	15 646	137 433
	2018	ian.	339 138	56 929	83 054	20 361	14 576	10 408	15 646
feb.		341 173	57 503	83 590	20 497	14 341	10 467	15 680	139 096
mar.		341 408	57 007	83 077	20 787	14 275	10 247	15 697	140 318
apr.		343 166	56 805	83 434	21 009	14 385	10 453	15 744	141 335

Perioada	Forma de proprietate a instituțiilor de credit		Încadrarea juridică a instituțiilor de credit		Termen de acordare				
	Instituții de credit de stat și cu capital majoritar de stat	Instituții de credit private și cu capital majoritar privat	Instituții de credit - persoane juridice române	Sucursalele din România ale instituțiilor de credit străine	Pe termen scurt (până la 12 luni)	Pe termen mediu (1-5 ani)	Pe termen lung (peste 5 ani)		
2014	19 874	270 817	266 644	24 047	40 524	83 387	166 781		
2015	22 518	285 631	281 018	27 132	35 655	90 655	181 840		
2016	24 901	294 799	288 734	30 966	34 738	95 165	189 797		
2017	29 511	308 824	304 872	33 464	38 692	103 689	195 954		
2017	apr.	25 991	298 587	292 180	32 398	33 536	100 020	191 022	
	mai	26 212	300 062	292 963	33 311	33 707	101 051	191 516	
	iun.	26 449	301 947	294 264	34 132	34 384	101 273	192 739	
	iul.	26 619	305 136	297 232	34 523	35 114	102 732	193 909	
	aug.	27 466	307 139	299 553	35 053	36 284	103 463	194 859	
	sep.	27 975	309 094	301 697	35 372	37 326	103 625	196 118	
	oct.	28 471	309 944	303 241	35 173	37 527	104 220	196 667	
	nov.	29 162	310 894	304 453	35 603	37 977	104 607	197 472	
	dec.	29 511	308 824	304 872	33 464	38 692	103 689	195 954	
	2018	ian.	29 728	309 410	305 358	33 779	38 770	103 995	196 373
	feb.	29 916	311 258	307 089	34 085	38 903	104 969	197 301	
	mar.	30 425	310 983	307 394	34 014	38 679	105 688	197 040	
apr.	30 902	312 264	308 586	34 580	39 553	105 343	198 270		

*) Se referă la expunerea față de un singur debitor, expunere egală sau mai mare de 20 000 lei. Suma acordată reprezintă creditul acordat conform contractului. Suma acordată nu este actualizată în luna curentă pentru creditele acordate în valută raportate în lunile anterioare.

Notă: Începând cu data de 1 februarie 2012 a intrat în vigoare Regulamentul BNR nr. 2/2012 privind organizarea și funcționarea la Banca Națională a României a Centralei Riscului de Credit care a fost modificat de Regulamentul BNR nr. 4/2015, Regulamentul BNR nr. 4/2016 și, începând cu data de 1 februarie 2018, de Regulamentul BNR nr. 3/2017.

11.5. Restanțe mai mari de 30 de zile înregistrate de persoanele fizice

Perioada	Număr persoane fizice cu restanțe >30 zile	Număr restanțe	Total	Sume restante (milioane lei)										Număr unități raportoare		
				Moneda				Categorია de întârziere						Instituții de credit	IFN	
				lei	euro	dolari SUA	alte valute	între 31 și 60 zile	între 61 și 90 zile	peste 90 zile	la colectare	credite scoase în afara bilanțului				
2017	apr.	668 682	915 361	8 013,5	3 088,3	3 291,6	46,9	1 586,7	42,9	55,6	4 528,5	2 035,8	1 350,8	31	32	
	mai	673 091	922 392	8 083,7	3 145,3	3 299,4	46,4	1 592,5	39,2	59,6	4 577,3	2 054,6	1 353,0	31	32	
	iun.	687 302	945 206	8 050,1	3 127,0	3 281,4	45,2	1 596,5	40,6	58,7	4 538,3	2 087,0	1 325,5	31	32	
	iul.	668 279	915 544	7 285,3	2 772,9	3 047,7	41,8	1 423,0	43,1	56,8	4 292,1	1 752,9	1 140,4	30	31	
	aug.	676 017	929 723	7 541,1	2 970,4	3 121,9	41,3	1 407,5	55,3	63,8	4 328,3	1 735,8	1 357,9	30	31	
	sep.	679 660	937 423	7 541,8	2 983,9	3 116,8	41,5	1 399,7	41,6	69,7	4 378,1	1 697,1	1 355,3	30	32	
	oct.	669 023	915 378	7 532,8	2 992,8	3 110,5	41,1	1 388,4	39,6	51,8	4 401,0	1 692,2	1 348,3	30	33	
	nov.	666 381	919 071	7 696,1	3 077,4	3 177,6	41,3	1 399,9	39,0	57,9	4 511,7	1 720,1	1 367,4	31	34	
	dec.	658 556	906 948	7 386,3	3 010,6	3 020,3	45,0	1 310,5	38,2	52,3	4 214,8	1 595,3	1 485,7	31	34	
	2018	ian.	680 152	941 525	7 491,7	3 102,1	3 031,1	25,4	1 333,2	42,2	53,5	4 296,7	1 613,2	1 486,1	31	34
	feb.	672 516	932 628	7 424,3	3 129,3	2 926,7	25,3	1 343,1	42,3	53,0	4 217,3	1 625,5	1 486,2	31	34	
	mar.	684 782	953 590	7 440,3	3 188,5	2 916,8	24,9	1 310,1	43,6	50,1	4 230,4	1 635,3	1 480,9	32	33	
apr.	693 440	969 115	7 054,2	3 230,8	2 793,1	24,4	1 005,9	45,5	56,3	3 956,6	1 485,9	1 509,8	32	33		

Sursa: Biroul de Credit

11.6. Credite acordate și angajamente asumate de IFN+IEME+IP*

(milioane lei)

Perioada	Total sume acordate	Forma de proprietate a beneficiarului de credit							Moneda				
		Proprietate privată	Proprietate de stat	Proprietate mixtă		Proprietate cooperatistă	Persoane fizice	Proprietate obștească	Lei	Euro	Dolari SUA	Alte valute	
				Societăți comerciale cu participare de capital străin	Societăți comerciale cu participare de capital privat și de stat autohton								
2014	26 846	23 909	825	19	60	121	1 623	289	3 604	22 878	323	41	
2015	28 332	25 531	628	22	34	149	1 675	293	4 086	23 982	226	38	
2016	32 130	29 021	470	38	39	172	2 049	342	5 574	26 327	209	20	
2017	36 117	31 699	818	34	54	194	2 863	454	8 175	27 748	174	20	
2017	apr.	33 975	30 591	460	19	45	190	2 297	373	6 387	27 363	205	20
	mai	34 622	31 100	476	18	42	196	2 398	392	6 667	27 729	206	20
	iun.	35 158	31 431	567	18	42	203	2 486	411	7 007	27 926	205	20
	iul.	34 322	30 480	608	18	42	189	2 561	423	7 014	27 084	204	20
	aug.	34 803	30 810	657	19	45	200	2 640	432	7 267	27 312	204	20
	sep.	35 280	31 161	704	19	48	202	2 707	439	7 540	27 522	197	20
	oct.	35 932	31 581	858	19	49	204	2 768	453	7 870	27 847	195	20
	nov.	36 162	31 790	820	19	49	201	2 822	460	7 953	27 994	194	20
	dec.	36 117	31 699	818	34	54	194	2 863	454	8 175	27 748	174	20
	2018	ian.	36 528	32 004	815	34	54	198	2 965	457	8 348	27 987	173
feb.		37 060	32 443	820	19	54	202	3 053	467	8 515	28 353	172	20
mar.		37 862	33 086	849	19	63	207	3 155	483	8 805	28 865	172	20
apr.		38 517	33 602	857	19	77	213	3 259	490	9 068	29 256	172	20

Perioada	Total sume acordate	Sector de activitate							Încadrarea juridică a IFN+IEME+IP		
		Industria	Servicii	Construcții	Agricultură, silvicultură, piscicultură	Activități de intermedieri financiare și asigurări	Administrație publică și apărare, asigurări sociale din sistemul public, învățământ, sănătate și asistență socială	Persoane fizice	IFN+IEME+IP - persoane juridice române	Sucursalele din România ale IFN străine	
2014	26 846	4 087	13 296	2 758	3 999	108	974	1 623	26 590	256	
2015	28 332	4 072	14 302	2 703	4 723	116	741	1 675	28 065	266	
2016	32 130	4 479	16 279	2 637	5 863	145	679	2 049	31 872	258	
2017	36 117	4 720	17 563	2 574	7 099	165	1 134	2 863	35 853	264	
2017	apr.	33 975	4 604	16 960	2 734	6 536	153	692	2 297	33 719	257
	mai	34 622	4 634	17 193	2 731	6 788	153	724	2 398	34 364	258
	iun.	35 158	4 642	17 388	2 647	7 010	152	833	2 486	34 905	253
	iul.	34 322	4 621	16 711	2 522	6 871	154	881	2 561	34 072	250
	aug.	34 803	4 637	16 882	2 526	7 037	154	928	2 640	34 554	249
	sep.	35 280	4 706	16 980	2 563	7 184	155	984	2 707	35 029	251
	oct.	35 932	4 732	17 263	2 594	7 276	156	1 145	2 768	35 677	255
	nov.	36 162	4 680	17 476	2 613	7 309	157	1 105	2 822	35 901	261
	dec.	36 117	4 720	17 563	2 574	7 099	165	1 134	2 863	35 853	264
	2018	ian.	36 528	4 756	17 763	2 582	7 161	169	1 132	2 965	36 265
feb.		37 060	4 758	18 024	2 609	7 298	176	1 141	3 053	36 786	273
mar.		37 862	4 803	18 341	2 639	7 567	174	1 182	3 155	37 578	284
apr.		38 517	4 841	18 634	2 586	7 801	176	1 220	3 259	38 232	285

Perioada	Total sume acordate	Tip de risc									
		Credite de trezorerie	Credite pentru finanțarea stocurilor	Credite pentru echipamente	Credite pentru finanțarea operațiunilor de comerț exterior	Creanțe comerciale	Credite ipotecare	Alte credite pentru investiții imobiliare	Obligațiuni	Alte credite acordate clientelei	
2014	26 846	592	527	11 562	–	85	466	1 342	–	10 348	
2015	28 332	722	966	12 560	–	12	271	1 682	–	10 444	
2016	32 130	871	1 002	13 010	–	20	382	1 373	–	13 661	
2017	36 117	1 109	1 097	14 481	–	85	484	1 373	–	14 560	
2017	apr.	33 975	1 141	1 014	13 700	–	49	424	1 366	–	14 245
	mai	34 622	1 191	1 007	13 957	–	52	424	1 362	–	14 501
	iun.	35 158	1 223	1 001	14 165	–	73	428	1 390	–	14 592
	iul.	34 322	1 025	985	14 186	–	61	434	1 399	–	13 826
	aug.	34 803	1 043	990	14 316	–	64	442	1 396	–	14 027
	sep.	35 280	1 081	1 023	14 448	–	73	446	1 374	–	14 189
	oct.	35 932	1 082	1 060	14 572	–	73	469	1 381	–	14 418
	nov.	36 162	1 044	1 091	14 647	–	71	476	1 378	–	14 551
	dec.	36 117	1 109	1 097	14 481	–	85	484	1 373	–	14 560
	2018	ian.	36 528	1 150	1 131	14 592	–	86	482	1 382	–
feb.		37 060	1 191	1 130	14 811	–	91	472	1 373	–	14 869
mar.		37 862	1 260	1 140	15 031	–	105	476	1 399	–	15 191
apr.		38 517	1 345	1 132	15 272	–	109	472	1 305	–	15 509

Perioada	Tip de risc (continuare)					Termen de acordare			
	Angajamente asumate în numele debitorului față de o persoană fizică sau juridică, alta decât persoanele declarante, sau față de o instituție de credit/ instituție financiară din străinătate	Angajamente asumate față de debitor	Depozite de garanții vărsate pentru operațiuni cu instrumente financiare derivate	Credite de consum	Vânzări în rate	Pe termen scurt (până la 12 luni)	Pe termen mediu (1-5 ani)	Pe termen lung (peste 5 ani)	
2014	689	22	–	1 211	–	996	15 933	9 916	
2015	421	10	–	1 244	–	887	16 446	10 998	
2016	312	9	–	1 490	–	939	18 589	12 602	
2017	767	20	–	2 142	–	1 072	20 429	14 616	
2017	apr.	309	39	–	1 688	–	1 071	19 503	13 402
	mai	330	31	–	1 766	–	1 108	19 825	13 689
	iun.	439	21	–	1 828	–	1 138	20 140	13 880
	iul.	494	22	–	1 890	–	994	19 490	13 838
	aug.	548	23	–	1 954	–	967	19 797	14 039
	sep.	605	27	–	2 013	–	1 027	20 072	14 181
	oct.	773	46	–	2 061	–	1 035	20 463	14 434
	nov.	764	36	–	2 105	–	996	20 593	14 573
	dec.	767	20	–	2 142	–	1 072	20 429	14 616
	2018	ian.	764	34	–	2 243	–	1 101	20 634
feb.		759	41	–	2 323	–	1 115	20 898	15 046
mar.		806	43	–	2 411	–	1 145	21 341	15 376
apr.		829	59	–	2 484	–	1 224	21 740	15 553

*) Se referă la expunerea față de un singur debitor, expunere egală sau mai mare de 20 000 lei. Suma acordată reprezintă creditul acordat sau angajamentul asumat conform contractului. Suma acordată nu este actualizată în luna curentă pentru creditele sau angajamentele acordate în valută raportate în lunile anterioare.

Notă: Începând cu data de 1 februarie 2012 a intrat în vigoare Regulamentul BNR nr. 2/2012 privind organizarea și funcționarea la Banca Națională a României a Centralei Riscului de Credit care a fost modificat de Regulamentul BNR nr. 4/2015, Regulamentul BNR nr. 4/2016 și, începând cu data de 1 februarie 2018, de Regulamentul BNR nr. 3/2017.

11.7. Credite acordate de IFN+IEME+IP*

(milioane lei)

Perioada	Total sume acordate	Forma de proprietate a beneficiarului de credit							Moneda				
		Proprietate privată	Proprietate de stat	Proprietate mixtă		Proprietate cooperatistă	Persoane fizice	Proprietate obștească	Lei	Euro	Dolari SUA	Alte valute	
				Societăți comerciale cu participare de capital străin	Societăți comerciale cu participare de capital privat și de stat autohton								
2014	26 134	23 823	290	19	9	121	1 623	248	2 964	22 806	323	41	
2015	27 900	25 464	295	22	11	149	1 675	285	3 714	23 923	226	38	
2016	31 809	28 951	253	38	12	172	2 049	336	5 306	26 274	209	20	
2017	35 330	31 619	201	34	8	194	2 863	410	7 451	27 684	174	20	
2017	apr.	33 628	30 498	248	19	12	189	2 297	366	6 122	27 281	205	20
	mai	34 260	31 012	249	18	8	195	2 398	380	6 380	27 654	206	20
	iun.	34 699	31 353	242	18	8	203	2 485	390	6 611	27 864	204	20
	iul.	33 806	30 399	242	18	8	189	2 561	388	6 564	27 018	204	20
	aug.	34 232	30 730	240	19	8	199	2 639	397	6 763	27 246	203	20
	sep.	34 648	31 074	237	19	8	202	2 707	401	6 979	27 452	197	20
	oct.	35 114	31 477	229	19	8	202	2 768	411	7 141	27 758	195	20
	nov.	35 362	31 694	201	19	8	201	2 822	417	7 233	27 915	194	20
	dec.	35 330	31 619	201	34	8	194	2 863	410	7 451	27 684	174	20
	2018	ian.	35 730	31 910	201	34	8	197	2 965	413	7 626	27 910	173
feb.		36 260	32 344	212	19	8	202	3 053	422	7 798	28 270	171	20
mar.		37 013	32 983	210	19	8	207	3 155	430	8 041	28 780	172	20
apr.		37 629	33 483	211	19	8	213	3 259	436	8 282	29 155	172	20

Perioada	Total sume acordate	Sector de activitate							
		Industrie	Servicii	Construcții	Agricultură, silvicultură, piscicultură	Activități de intermedieri financiare și asigurări	Administrație publică și apărare, asigurări sociale din sistemul public, învățământ, sănătate și asistență socială	Persoane fizice	
2014	26 134	4 029	13 216	2 757	3 985	108	417	1 623	
2015	27 900	4 014	14 274	2 702	4 720	116	400	1 675	
2016	31 809	4 419	16 245	2 636	5 859	145	456	2 049	
2017	35 330	4 662	17 505	2 571	7 075	164	490	2 863	
2017	apr.	33 628	4 546	16 920	2 731	6 509	152	473	2 297
	mai	34 260	4 575	17 149	2 728	6 773	153	484	2 398
	iun.	34 699	4 582	17 348	2 646	7 001	152	485	2 485
	iul.	33 806	4 564	16 670	2 521	6 848	154	489	2 561
	aug.	34 232	4 578	16 837	2 522	7 016	154	485	2 639
	sep.	34 648	4 648	16 930	2 560	7 158	155	489	2 707
	oct.	35 114	4 673	17 202	2 591	7 235	156	489	2 768
	nov.	35 362	4 622	17 416	2 610	7 277	157	459	2 822
	dec.	35 330	4 662	17 505	2 571	7 075	164	490	2 863
	2018	ian.	35 730	4 697	17 697	2 578	7 132	169	491
feb.		36 260	4 699	17 957	2 604	7 265	176	506	3 053
mar.		37 013	4 741	18 253	2 634	7 540	174	515	3 155
apr.		37 629	4 778	18 527	2 581	7 763	176	546	3 259

Perioada	Încadrarea juridică a IFN+IEME+IP		Termen de acordare				
	IFN+IEME+IP - persoane juridice române	Sucursalele din România ale IFN străine	Pe termen scurt (până la 12 luni)	Pe termen mediu (1-5 ani)	Pe termen lung (peste 5 ani)		
2014	25 879	256	925	15 376	9 833		
2015	27 634	266	873	16 204	10 824		
2016	31 551	258	929	18 435	12 445		
2017	35 066	264	1 065	19 782	14 482		
2017	apr.	33 371	257	1 061	19 337	13 229	
	mai	34 002	258	1 093	19 633	13 534	
	iun.	34 445	253	1 130	19 841	13 728	
	iul.	33 557	250	984	19 137	13 685	
	aug.	33 983	249	957	19 393	13 882	
	sep.	34 397	251	1 017	19 598	14 032	
	oct.	34 859	255	1 022	19 822	14 271	
	nov.	35 101	261	983	19 956	14 423	
	dec.	35 066	264	1 065	19 782	14 482	
	2018	ian.	35 467	263	1 090	19 984	14 656
		feb.	35 986	273	1 104	20 247	14 909
		mar.	36 729	284	1 133	20 631	15 249
apr.		37 344	285	1 212	21 004	15 413	

*) Se referă la expunerea față de un singur debitor, expunere egală sau mai mare de 20 000 lei. Suma acordată reprezintă creditul acordat conform contractului. Suma acordată nu este actualizată în luna curentă pentru creditele acordate în valută raportate în lunile anterioare.

Notă: Începând cu data de 1 februarie 2012 a intrat în vigoare Regulamentul BNR nr. 2/2012 privind organizarea și funcționarea la Banca Națională a României a Centralei Riscului de Credit care a fost modificat de Regulamentul BNR nr. 4/2015, Regulamentul BNR nr. 4/2016 și, începând cu data de 1 februarie 2018, de Regulamentul BNR nr. 3/2017.

11.8. Situația instrumentelor de plată de debit refuzate

Perioada	Total		din care: motive majore		
	Număr	Sumă (mii lei)	Număr	Sumă (mii lei)	
1) Cecuri					
2017	mai	173	4 615,3	101	2 841,8
	iun.	151	27 811,5	91	25 766,5
	iul.	196	6 021,5	123	3 404,1
	aug.	179	16 136,1	124	14 509,9
	sep.	230	7 573,7	175	6 372,2
	oct.	301	10 633,4	194	7 244,9
	nov.	225	8 376,0	157	6 900,2
	dec.	254	6 936,9	187	5 667,5
2018	ian.	217	10 572,7	160	8 283,8
	feb.	206	6 280,1	160	3 430,9
	mar.	178	10 734,0	124	2 426,9
	apr.	174	5 895,4	114	4 018,6
	mai	160	5 062,6	114	4 073,9
2) Cambii					
2017	mai	4	17,7	4	17,7
	iun.	5	30,6	3	18,5
	iul.	3	18,5	3	18,5
	aug.	6	22,1	3	18,5
	sep.	4	76,7	4	76,7
	oct.	2	32,5	1	2,9
	nov.	1	2,9	1	2,9
	dec.	2	17,0	1	2,9
2018	ian.	2	7,9	2	7,9
	feb.	4	13,4	2	8,3
	mar.	3	8,9	1	2,9
	apr.	1	6,3	1	6,3
	mai	1	2,9	1	2,9
3) Bilete la ordin					
2017	mai	4 939	154 481,0	3 182	91 297,5
	iun.	4 658	679 717,8	2 781	134 404,1
	iul.	4 367	135 898,0	2 628	70 101,6
	aug.	4 624	361 915,2	2 695	299 506,4
	sep.	4 692	141 994,4	2 692	77 117,2
	oct.	5 260	158 096,0	3 317	82 464,1
	nov.	4 953	112 164,3	3 222	70 762,3
	dec.	5 445	153 775,4	3 144	98 793,2
2018	ian.	4 020	95 814,4	2 398	57 240,5
	feb.	4 099	154 405,4	2 647	51 228,6
	mar.	4 374	109 713,8	2 763	68 060,3
	apr.	4 204	108 721,3	2 695	70 382,5
	mai	4 437	143 834,8	2 775	89 857,1
Total					
2017	mai	5 116	159 114,0	3 287	94 156,9
	iun.	4 814	707 559,9	2 875	160 189,1
	iul.	4 566	141 938,0	2 754	73 524,2
	aug.	4 809	378 073,4	2 822	314 034,7
	sep.	4 926	149 644,8	2 871	83 566,1
	oct.	5 563	168 761,8	3 512	89 711,9
	nov.	5 179	120 543,2	3 380	77 665,4
	dec.	5 701	160 729,3	3 332	104 463,6
2018	ian.	4 239	106 395,0	2 560	65 532,2
	feb.	4 309	160 698,9	2 809	54 667,8
	mar.	4 555	120 456,7	2 888	70 490,2
	apr.	4 379	114 623,0	2 810	74 407,5
	mai	4 598	148 900,3	2 890	93 934,0

Notă: Începând cu 6 februarie 2012 a intrat în vigoare Regulamentul BNR nr. 1/2012 privind organizarea și funcționarea la Banca Națională a României a Centralei Incidentelor de Plăți.

11.9. Situația titularilor de cont care au generat incidente de plată

Perioada	Total (număr)	Persoane cu risc	Persoane aflate în	
			interdicție bancară	
1) Persoane fizice				
2017	mai	11	11	—
	iun.	16	10	—
	iul.	7	6	—
	aug.	8	8	—
	sep.	6	5	—
	oct.	10	8	—
	nov.	13	9	—
	dec.	13	8	—
2018	ian.	2	1	—
	feb.	6	4	—
	mar.	10	5	—
	apr.	6	3	—
	mai	10	7	—
2) Persoane juridice				
2017	mai	1 924	1 236	68
	iun.	1 842	1 184	57
	iul.	1 814	1 123	48
	aug.	1 794	1 100	68
	sep.	1 707	995	46
	oct.	1 855	1 096	61
	nov.	1 736	1 117	53
	dec.	1 773	1 140	65
2018	ian.	1 581	1 015	59
	feb.	1 720	1 101	42
	mar.	1 799	1 129	47
	apr.	1 717	1 109	43
	mai	1 812	1 207	52
Total				
2017	mai	1 935	1 247	68
	iun.	1 858	1 194	57
	iul.	1 821	1 129	48
	aug.	1 802	1 108	68
	sep.	1 713	1 000	46
	oct.	1 865	1 104	61
	nov.	1 749	1 126	53
	dec.	1 786	1 148	65
2018	ian.	1 583	1 016	59
	feb.	1 726	1 105	42
	mar.	1 809	1 134	47
	apr.	1 723	1 112	43
	mai	1 822	1 214	52

12. INDICATORI AI PIEȚEI MONETARE

12.1. Operațiuni interbancare

Perioada	Stoc		Tranzacții		ROBID		ROBOR			
	medie zilnică (mil. lei)	rata medie a dobânzii (% p.a.)	medie zilnică (mil. lei)	rata medie a dobânzii (% p.a.)	ON	ON	1 săptămână	1 săptămână		
					rata medie a dobânzii (% p.a.)		rata medie a dobânzii (% p.a.)			
2017	mai	1 874,7	0,45	1 017,8	0,37	0,23	0,53	0,25	0,58	
	iun.	1 723,3	0,42	782,3	0,36	0,21	0,49	0,22	0,53	
	iul.	2 328,7	0,46	1 158,9	0,39	0,25	0,55	0,26	0,58	
	aug.	3 131,7	0,43	1 461,5	0,41	0,25	0,56	0,29	0,61	
	sep.	2 806,4	0,54	1 280,8	0,61	0,39	0,70	0,42	0,75	
	oct.	2 367,4	1,36	1 360,5	1,44	1,16	1,54	1,32	1,73	
	nov.	3 139,6	1,53	1 758,0	1,54	1,35	1,77	1,44	1,87	
	dec.	2 828,9	1,33	1 400,4	1,20	0,93	1,33	1,11	1,53	
	2018	ian.	1 876,9	1,22	669,2	1,00	0,80	1,11	0,86	1,21
		feb.	1 097,9	1,32	535,5	1,10	0,98	1,29	1,03	1,35
mar.		980,6	1,41	565,1	1,32	1,08	1,37	1,12	1,43	
apr.		10 666,5	2,17	3 524,5	2,11	1,47	1,80	1,56	1,90	
mai		8 886,2	2,42	2 271,9	2,43	2,21	2,56	2,33	2,68	

12.2. Titluri de stat (emisiuni noi și reînnoite)

Perioada	Certificate de trezorerie cu discount		Certificate de trezorerie		Obligațiuni de stat cu dobândă							
	valoare adjudecată (mil. lei)	randament mediu (% p.a.)	valoare nominală (mil. EUR)	rata medie a dobânzii (% p.a.)	valoare nominală (mil. lei)		rata medie a dobânzii (% p.a.)		valoare nominală (mil. EUR)	rata medie a dobânzii (% p.a.)		
					obligațiuni cu dobândă	obligațiuni cu dobândă indexabilă	obligațiuni cu dobândă	obligațiuni cu dobândă indexabilă (marjă adjudecată)				
2017	mai	1 000,0	0,87	–	x	3 192,6	–	2,49	x	–	x	
	iun.	1 800,0	0,67	–	x	4 129,7	–	2,34	x	100,0	0,36	
	iul.	1 700,0	0,69	–	x	3 865,6	–	2,77	x	–	x	
	aug.	800,0	0,79	–	x	2 832,4	–	2,52	x	–	x	
	sep.	800,0	0,65	–	x	2 879,0	–	2,35	x	–	x	
	oct.	–	x	–	x	–	–	x	x	–	x	
	nov.	–	x	–	x	1 160,0	–	3,31	x	–	x	
	dec.	–	x	–	x	1 349,7	–	4,06	x	–	x	
	2018	ian.	–	x	–	x	3 419,8	–	3,71	x	–	x
		feb.	500,0	2,42	–	x	2 778,7	–	4,11	x	251,6	0,22
mar.		500,0	2,38	–	x	3 252,8	–	4,01	x	–	x	
apr.		–	x	–	x	2 671,1	–	3,80	x	–	x	
mai		185,2	2,89	–	x	1 712,7	–	4,41	x	–	x	

13. INDICATORI AI PIEȚEI VALUTARE

13.1. Piața valutară interbancară

Perioada	Volum tranzacții ¹ (mil. EUR)	Curs de schimb (EUR/RON) calculat și publicat de BNR				Curs de schimb (USD/RON) calculat și publicat de BNR				
		la sfârșitul perioadei	mediu ^{1,2}	variație procentuală față de:		la sfârșitul perioadei	mediu ^{1,2}	variație procentuală față de:		
				sfârșitul anului anterior	aceeași perioadă a anului anterior			sfârșitul anului anterior	aceeași perioadă a anului anterior	
2014	30 259,3	4,4821	4,4446	-0,1	0,6	3,6868	3,3492	11,1	0,6	
2015	32 036,1	4,5245	4,4450	1,0	0,0	4,1477	4,0057	14,4	19,6	
2016	29 820,8	4,5411	4,4908	0,3	1,0	4,3033	4,0592	3,5	1,3	
2017	32 961,2	4,6597	4,5681	2,6	1,7	3,8915	4,0525	-8,5	-0,2	
2017	mai	32 605,9	4,5702	4,5540	0,8	1,2	4,0844	4,1213	-3,8	3,5
	iun.	39 594,4	4,5539	4,5714	1,2	1,1	3,9915	4,0714	-4,9	1,1
	iul.	34 239,7	4,5598	4,5681	1,1	1,8	3,8873	3,9704	-7,3	-2,0
	aug.	29 959,4	4,5906	4,5784	1,4	2,7	3,8654	3,8764	-9,5	-2,5
	sep.	30 587,5	4,5991	4,5978	1,8	3,3	3,8977	3,8576	-9,9	-2,8
	oct.	32 555,7	4,5985	4,5885	1,6	2,1	3,9533	3,9035	-8,8	-4,2
	nov.	30 092,8	4,6422	4,6314	2,5	2,7	3,9188	3,9473	-7,8	-5,4
	dec.	30 314,8	4,6597	4,6359	2,6	2,6	3,8915	3,9186	-8,5	-8,5
	ian.	26 729,0	4,6582	4,6500	0,3	3,3	3,7442	3,8121	-2,7	-10,1
	feb.	32 030,4	4,6625	4,6555	0,4	3,2	3,8133	3,7675	-3,9	-11,2
	mar.	27 306,4	4,6576	4,6605	0,5	2,5	3,7779	3,7784	-3,6	-11,2
	apr.	27 205,4	4,6589	4,6565	0,4	2,8	3,8479	3,7912	-3,3	-10,3
mai	32 758,4	4,6485	4,6387	0,1	1,9	3,9734	3,9239	0,1	-4,8	

1) Valorile anuale sunt obținute pe baza mediilor lunare.

2) Valorile lunare sunt determinate ca medie a cursurilor zilnice calculate și publicate de BNR în fiecare zi bancară, pe baza cotațiilor societăților bancare autorizate să efectueze operațiuni pe piața valutară.

13.2. Cursul de schimb zilnic calculat și publicat de BNR, aprilie 2018

(RON)

Ziua	CAD	CHF	EUR	GBP	100 JPY	USD	DST	Gram aur
2	2,9308	3,9600	4,6548	5,3092	3,5515	3,7746	5,4890	161,6449
3	2,9405	3,9625	4,6585	5,3283	3,5636	3,7842	5,5004	162,7005
4	2,9567	3,9589	4,6598	5,3301	3,5725	3,7909	5,5055	163,7721
5	2,9717	3,9539	4,6615	5,3393	3,5473	3,7965	5,5078	161,9907
10	2,9810	3,9561	4,6605	5,3597	3,5343	3,7824	5,4984	162,3440
11	2,9882	3,9320	4,6600	5,3471	3,5203	3,7657	5,4837	162,8465
12	2,9974	3,9268	4,6617	5,3491	3,5317	3,7766	5,4940	163,5429
13	3,0067	3,9301	4,6611	5,3960	3,5121	3,7778	5,4971	162,9082
16	2,9828	3,9172	4,6507	5,3803	3,5076	3,7600	5,4773	162,6052
17	2,9885	3,9061	4,6485	5,3799	3,5108	3,7588	5,4764	162,1756
18	2,9880	3,8854	4,6530	5,3397	3,5072	3,7620	5,4760	162,7664
19	2,9844	3,8879	4,6579	5,3468	3,5068	3,7656	5,4818	163,2651
20	2,9902	3,8902	4,6606	5,3294	3,5188	3,7886	5,4986	163,2421
23	2,9737	3,8976	4,6563	5,3154	3,5179	3,8076	5,5082	162,5151
24	2,9689	3,8973	4,6516	5,3161	3,5027	3,8120	5,5082	162,6060
25	2,9606	3,8777	4,6474	5,3147	3,4903	3,8065	5,4996	162,1320
26	2,9725	3,8808	4,6490	5,3189	3,4922	3,8160	5,5073	162,4008
27	2,9951	3,8983	4,6618	5,3244	3,5305	3,8596	5,5483	163,4812
30	2,9937	3,8917	4,6589	5,2837	3,5217	3,8479	5,5345	162,9167

14. INDICATORI AI PIEȚEI DE CAPITAL

14.1. Bursa de Valori București – Piața reglementată

Perioada	Număr acțiuni tranzacționate (mii buc.)	Număr tranzacții	Volum tranzacții (mil. lei)	Capitalizarea pieței (mil. lei)	Indice BET (puncte)	Indice BET-FI (puncte)	Indice BET-XT (puncte)	Indice BET-NG (puncte)	Indice BET Plus (puncte)	Indice ROTX (puncte)
2014	11 615 312	787 754	12 990,7	129 958,1	7 083,0	30 283,3	638,3	705,0	1 047,8	13 084,6
2015	6 696 751	685 248	8 803,4	146 002,5	7 004,3	30 276,5	640,4	606,1	1 034,7	14 012,7
2016	11 048 103	653 270	9 253,8	146 549,7	7 085,1	29 710,6	643,4	588,2	1 052,6	14 144,8
2017	9 105 130	808 429	11 852,4	164 376,2	7 753,7	39 643,4	736,6	651,6	1 165,5	15 957,2
2017 mai	817 788	92 088	2 106,7	176 176,3	8 769,4	33 308,9	787,0	765,2	1 296,3	17 216,4
iun.	615 915	75 912	1 023,9	168 572,8	7 855,4	32 482,3	715,3	655,1	1 165,8	15 909,1
iul.	365 822	55 357	651,2	161 726,9	8 276,6	33 712,8	751,5	684,3	1 229,6	16 775,8
aug.	524 405	81 895	829,0	161 432,4	8 052,0	35 739,3	742,4	678,3	1 200,2	16 446,7
sep.	2 161 676	62 227	1 419,0	162 751,0	7 877,9	37 413,6	736,3	675,3	1 175,7	16 049,6
oct.	495 941	54 150	710,4	163 045,5	7 842,8	36 494,7	731,3	672,9	1 172,9	16 003,7
nov.	596 032	68 083	1 073,0	165 285,3	7 796,2	38 466,9	736,6	667,6	1 169,0	16 085,3
dec.	753 736	57 898	810,8	164 376,2	7 753,7	39 643,4	736,6	651,6	1 165,5	15 957,2
2018 ian.	660 760	49 281	969,0	179 291,9	8 370,5	43 056,3	795,9	708,0	1 255,7	17 195,2
feb.	1 102 089	61 151	1 589,2	182 605,9	8 452,4	41 958,5	797,3	713,1	1 266,7	17 384,5
mar.	656 356	53 653	956,2	181 483,9	8 714,2	40 735,6	812,8	724,1	1 305,0	17 948,0
apr.	515 461	37 185	878,8	182 751,9	8 713,1	39 369,5	807,5	724,8	1 306,4	17 958,4
mai	529 464	49 256	711,3	163 347,0	8 080,1	36 903,0	742,2	669,0	1 212,5	16 628,0

Sursa: Bursa de Valori București

15. INDICATORI AI BALANȚEI DE PLĂȚI ȘI POZIȚIEI INVESTIȚIONALE INTERNAȚIONALE A ROMÂNIEI

15.1. Balanța de plăți

(milioane EUR)

Componente	2016*			2017**		
	Credit	Debit	Sold	Credit	Debit	Sold
1. CONTUL CURENT	78 038	81 588	-3 549	85 602	91 896	-6 295
A. Bunuri și servicii	70 180	71 763	-1 584	77 871	81 850	-3 979
a. Bunuri	52 173	61 479	-9 306	57 186	69 098	-11 912
- Mărfuri generale (pe principiul balanței de plăți)***	52 195	61 478	-9 283	57 184	69 098	-11 913
- Merchanting - export net	-22	-	-22	2	-	2
- Merchanting - bunuri achiziționate	-287	-	-287	-259	-	-259
- Merchanting - bunuri vândute	265	-	265	261	-	261
b. Servicii	18 007	10 284	7 722	20 685	12 752	7 932
B. Venituri primare	2 820	7 286	-4 467	3 232	8 188	-4 955
a. Remunerarea salariaților	702	66	636	971	70	901
b. Venituri din investiții	598	7 003	-6 406	450	7 888	-7 438
- Venituri din investiții directe	120	5 160	-5 040	41	6 061	-6 019
- Venituri din investiții de portofoliu	150	1 112	-962	114	1 153	-1 039
- Venituri din alte investiții	46	733	-687	41	675	-634
- Venituri din active de rezervă	283	-	283	254	-	254
c. Alte venituri primare	1 520	216	1 303	1 811	229	1 582
C. Venituri secundare	5 039	2 539	2 500	4 499	1 859	2 640
a. Administrația publică	1 670	1 524	146	1 098	1 447	-350
b. Alte sectoare	3 369	1 015	2 354	3 401	411	2 990
2. CONTUL DE CAPITAL	4 412	152	4 260	2 246	30	2 216
A. Achiziția / vânzarea de active nefinanciare neproduse	182	44	138	276	29	246
B. Transferuri de capital	4 230	108	4 122	1 970	-	1 970
a. Administrația publică	4 225	-	4 225	1 953	-	1 953
b. Alte sectoare	5	108	-102	18	-	17
	Achiziția netă**** de active	Acumularea netă**** de pasive	Net	Achiziția netă**** de active	Acumularea netă**** de pasive	Net
3. CONTUL FINANCIAR	5 044	3 494	1 550	2 965	6 323	-3 358
A. Investiții directe	1 143	5 656	-4 513	-196	4 374	-4 570
a. Participații la capital	8	4 341	-4 333	-	3 797	-3 797
- Participații la capital, exceptând reinvestirea profiturilor	46	3 203	-3 157	-	1 942	-1 942
- Reinvestirea profiturilor	-37	1 138	-1 176	-	1 855	-1 855
b. Instrumente de natura datoriei	1 135	1 315	-180	-196	577	-773
B. Investiții de portofoliu	352	1 327	-975	600	3 396	-2 796
a. Participații la capital și acțiuni ale fondurilor de investiții	128	-412	540	207	-160	367
- Participații la capital	92	61	31	107	-12	119
- Acțiuni ale fondurilor de investiții	36	-473	509	100	-148	248
b. Instrumente de natura datoriei	224	1 739	-1 515	393	3 556	-3 163
- Termen scurt	-22	80	-102	18	-24	42
- Termen lung	246	1 659	-1 413	375	3 580	-3 205
C. Derivate financiare	x	x	38	x	x	-67
D. Alte investiții	1 253	-3 489	4 742	2 205	-1 448	3 652
a. Participații la capital, altele decât cele de natura investiției directe și de portofoliu	1	-	1	5	-	5
b. Numerar și depozite	567	-3 095	3 662	1 136	-1 140	2 275
- Termen scurt	437	-1 333	1 770	988	448	540
- Termen lung	131	-1 761	1 892	148	-1 588	1 735
c. Împrumuturi	86	-1 161	1 247	61	-1 417	1 479
- Termen scurt	34	-92	126	-59	-576	517
- Termen lung	52	-1 069	1 121	120	-841	962
d. Credite comerciale și avansuri	576	764	-188	1 006	1 061	-55
- Termen scurt	679	874	-195	405	1 032	-627
- Termen lung	-103	-111	8	602	29	573
e. Alte creanțe / angajamente externe	23	3	20	-4	48	-52
- Termen scurt	24	4	19	-4	61	-64
- Termen lung	-1	-1	-	-	-13	12
f. DST (alocări)	-	-	-	-	-	-
E. Active de rezervă	2 258	-	2 258	424	-	424
4. Erori și omisiuni	x	x	840	x	x	720

*) Date semidefinite **) Date provizorii; ***) Importul FOB se calculează de BNR pe baza coeficientului de transformare CIF/FOB, determinat de INS; ****) "+" Creștere; "-" Scădere.

Notă: Date compilate și prezentate conform BPM6.

Valorile cumulate se obțin prin însumarea fluxurilor lunare exprimate în milioane euro și rotunjite la întreg.

2017 (ianuarie-aprilie)**			2018 (ianuarie-aprilie)**			Componente
Credit	Debit	Sold	Credit	Debit	Sold	
27 341	29 127	-1 786	30 081	32 134	-2 053	1. CONTUL CURENT
24 791	25 300	-509	27 035	28 101	-1 066	A. Bunuri și servicii
18 480	21 549	-3 069	20 343	23 826	-3 484	a. Bunuri
18 469	21 549	-3 079	20 341	23 826	-3 485	- Mărfuri generale (pe principiul balanței de plăți)***
11	-	11	2	-	2	- Merchancing - export net
-87	-	-87	-76	-	-76	- Merchancing - bunuri achiziționate
98	-	98	78	-	78	- Merchancing - bunuri vândute
6 311	3 751	2 560	6 692	4 275	2 418	b. Servicii
1 356	3 163	-1 807	1 941	3 394	-1 453	B. Venituri primare
302	23	279	296	30	266	a. Remunerarea salariaților
133	3 063	-2 930	151	3 285	-3 134	b. Venituri din investiții
12	2 492	-2 480	15	2 770	-2 755	- Venituri din investiții directe
36	316	-281	31	337	-305	- Venituri din investiții de portofoliu
5	254	-248	23	179	-156	- Venituri din alte investiții
80	-	80	82	-	82	- Venituri din active de rezervă
921	77	844	1 494	79	1 415	c. Alte venituri primare
1 194	664	530	1 105	639	466	C. Venituri secundare
222	531	-308	227	523	-297	a. Administrația publică
972	134	838	878	116	762	b. Alte sectoare
236	6	230	351	10	342	2. CONTUL DE CAPITAL
85	6	79	178	10	169	A. Achiziția / vânzarea de active nefinanciare neproduse
151	-	151	173	-	173	B. Transferuri de capital
135	-	135	173	-	173	a. Administrația publică
16	-	16	-	-	-	b. Alte sectoare
Achiziția netă**** de active	Acumularea netă**** de pasive	Net	Achiziția netă**** de active	Acumularea netă**** de pasive	Net	
3 545	3 855	-310	3 467	3 942	-476	3. CONTUL FINANCIAR
190	1 381	-1 191	874	2 329	-1 454	A. Investiții directe
-	1 578	-1 578	37	1 945	-1 909	a. Participații la capital
-	550	-550	37	509	-473	- Participații la capital, exceptând reinvestirea profiturilor
-	1 028	-1 028	-	1 436	-1 436	- Reinvestirea profiturilor
190	-197	387	838	384	454	b. Instrumente de natura datoriei
160	2 031	-1 870	114	1 736	-1 621	B. Investiții de portofoliu
70	-96	167	-107	-159	52	a. Participații la capital și acțiuni ale fondurilor de investiții
4	-66	70	16	-68	84	- Participații la capital
67	-30	97	-123	-90	-32	- Acțiuni ale fondurilor de investiții
90	2 127	-2 037	221	1 894	-1 673	b. Instrumente de natura datoriei
11	-55	65	105	-	106	- Termen scurt
79	2 182	-2 103	116	1 895	-1 779	- Termen lung
x	x	-13	x	x	54	C. Derivate financiare
1 254	443	811	2 244	-122	2 366	D. Alte investiții
1	-	1	-	-	-	a. Participații la capital, altele decât cele de natura investiției directe și de portofoliu
867	-336	1 202	1 187	198	990	b. Numerar și depozite
849	375	474	808	556	252	- Termen scurt
18	-711	728	379	-358	737	- Termen lung
-4	-156	152	24	-1 315	1 339	c. Împrumuturi
-36	-370	334	82	42	41	- Termen scurt
32	214	-181	-59	-1 357	1 298	- Termen lung
404	729	-325	1 054	627	427	d. Credite comerciale și avansuri
383	709	-325	544	595	-51	- Termen scurt
21	20	-	510	33	477	- Termen lung
-14	206	-220	-21	368	-389	e. Alte creanțe / angajamente externe
-14	206	-221	-21	368	-389	- Termen scurt
-	-	-	-	-	-	- Termen lung
-	-	-	-	-	-	f. DST (alocări)
1 953	-	1 953	180	-	180	E. Active de rezervă
x	x	1 246	x	x	1 236	4. Erori și omisiuni

15.2. Comerțul internațional cu servicii

(milioane EUR)

Componente	2016*			2017**		
	Credit	Debit	Sold	Credit	Debit	Sold
TOTAL	18 007	10 284	7 722	20 685	12 752	7 932
1. Servicii de prelucrare a bunurilor	2 631	202	2 429	2 885	183	2 702
2. Servicii de întreținere și reparații	301	268	33	339	306	33
3. Servicii de transport	5 537	1 915	3 622	6 166	2 506	3 661
3.1. Transport maritim	171	191	-20	171	223	-52
3.2. Transport aerian	693	429	264	725	813	-89
3.3. Transport rutier	4 240	952	3 287	4 826	1 124	3 702
3.4. Transport feroviar	113	134	-21	123	124	-1
3.5. Transport pe canale navigabile interne	64	38	26	74	44	30
3.6. Servicii de transport prin conducte	75	-	74	74	-	74
3.7. Servicii de transport de energie electrică prin cabluri	17	1	16	15	-	15
3.8. Alte servicii auxiliare de transport	93	80	12	87	90	-3
3.9. Servicii poștale și de curierat	72	88	-16	70	85	-15
4. Turism / călătorii	1 568	1 930	-363	2 237	3 075	-839
5. Servicii de construcții	400	105	295	445	86	360
5.1. Servicii de construcții în străinătate	376	62	314	398	42	356
5.2. Servicii de construcții în România	24	43	-19	48	44	4
6. Servicii de asigurare și ale fondurilor de pensii	62	230	-167	40	204	-164
7. Servicii financiare	254	254	-	276	135	141
8. Taxe pentru utilizarea proprietății intelectuale, neincluse în altă parte	63	730	-666	64	791	-727
9. Servicii de telecomunicații, informatice și informaționale	3 279	1 364	1 915	3 955	2 028	1 927
9.1. Servicii de telecomunicații	696	495	201	773	628	146
9.2. Servicii informatice	2 164	735	1 428	2 731	1 173	1 558
9.3. Servicii informaționale	419	134	285	451	228	224
10. Alte servicii pentru afaceri	3 773	3 121	652	4 184	3 299	885
10.1. Servicii de cercetare-dezvoltare	221	164	57	224	273	-49
10.2. Servicii de consultanță profesională și managerială	1 758	1 273	484	1 873	1 271	602
10.3. Servicii tehnice, comerciale și alte servicii pentru afaceri	1 794	1 683	111	2 087	1 754	332
10.3.1. Servicii de arhitectură, de inginerie, științifice și alte servicii tehnice	915	519	396	1 071	562	509
10.3.2. Servicii de protecție a mediului, în domeniul agricol și minier	66	48	18	31	43	-11
10.3.3. Leasing operațional	33	266	-233	45	192	-148
10.3.4. Servicii comerciale	296	194	102	333	226	108
10.3.5. Alte servicii pentru afaceri neincluse în altă parte	484	657	-174	607	732	-126
11. Servicii personale, culturale și recreaționale	69	63	6	72	87	-15
11.1. Servicii audio-vizuale	17	20	-4	12	31	-19
11.2. Alte servicii personale, culturale și recreaționale	52	43	9	60	56	4
12. Bunuri și servicii guvernamentale neincluse în altă parte	69	102	-33	21	52	-30

*) Date semidefinite

**) Date provizorii

15.3. Investiții directe - principiul direcțional

(milioane EUR)

Componente	2016*	2017**
	Net	Net
TOTAL	4 512	4 570
1. Investiții ale rezidenților în străinătate	-4	-9
1.1. Societăți care acceptă depozite, exclusiv banca centrală	10	-
1.1.1. Participații la capital, inclusiv profituri reinvestite	10	-
1.1.2. Instrumente de natura datoriei	-	-
1.2. Alte sectoare	-14	-9
1.2.1. Participații la capital, inclusiv profituri reinvestite	-17	-1
1.2.2. Instrumente de natura datoriei	4	-8
2. Investiții ale nerezidenților în România	4 517	4 579
2.1. Societăți care acceptă depozite, exclusiv banca centrală	442	693
2.1.1. Participații la capital, inclusiv profituri reinvestite	445	698
2.1.2. Instrumente de natura datoriei	-3	-4
2.2. Alte sectoare	4 076	3 887
2.2.1. Participații la capital, inclusiv profituri reinvestite	3 896	3 102
2.2.2. Instrumente de natura datoriei	180	785

*) Date semidefinite

**) Date provizorii

2017 (ianuarie-aprilie)**			2018 (ianuarie-aprilie)**			Componente
Credit	Debit	Sold	Credit	Debit	Sold	
6 311	3 751	2 560	6 692	4 275	2 418	TOTAL
923	63	860	921	72	849	1. Servicii de prelucrare a bunurilor
97	93	4	101	98	4	2. Servicii de întreținere și reparații
1 888	767	1 121	2 007	886	1 121	3. Servicii de transport
51	69	-18	44	59	-16	3.1. Transport maritim
202	249	-47	180	280	-100	3.2. Transport aerian
1 486	338	1 148	1 632	423	1 209	3.3. Transport rutier
40	40	-1	44	43	2	3.4. Transport feroviar
24	11	14	23	13	10	3.5. Transport pe canale navigabile interne
27	-	27	23	-	23	3.6. Servicii de transport prin conducte
5	-	5	5	1	4	3.7. Servicii de transport de energie electrică prin cabluri
28	30	-1	26	31	-4	3.8. Alte servicii auxiliare de transport
24	30	-6	30	36	-6	3.9. Servicii poștale și de curierat
616	850	-234	630	1 018	-388	4. Turism / călătorii
149	27	123	141	25	116	5. Servicii de construcții
142	16	125	121	9	112	5.1. Servicii de construcții în străinătate
8	11	-3	20	16	4	5.2. Servicii de construcții în România
12	54	-42	12	96	-84	6. Servicii de asigurare și ale fondurilor de pensii
90	44	46	106	49	57	7. Servicii financiare
20	252	-232	24	264	-240	8. Taxe pentru utilizarea proprietății intelectuale, neincluse în altă parte
1 212	592	620	1 350	655	695	9. Servicii de telecomunicații, informatice și informaționale
231	184	48	233	178	56	9.1. Servicii de telecomunicații
841	353	488	954	421	533	9.2. Servicii informatice
139	55	84	162	56	107	9.3. Servicii informaționale
1 274	969	305	1 382	1 086	296	10. Alte servicii pentru afaceri
70	72	-2	70	83	-14	10.1. Servicii de cercetare-dezvoltare
569	403	166	613	414	199	10.2. Servicii de consultanță profesională și managerială
634	494	141	699	589	111	10.3. Servicii tehnice, comerciale și alte servicii pentru afaceri
345	163	181	353	175	178	10.3.1. Servicii de arhitectură, de inginerie, științifice și alte servicii tehnice
10	18	-9	11	35	-24	10.3.2. Servicii de protecție a mediului, în domeniul agricol și minier
12	69	-57	13	66	-52	10.3.3. Leasing operațional
99	63	36	102	76	27	10.3.4. Servicii comerciale
169	181	-11	219	237	-17	10.3.5. Alte servicii pentru afaceri neincluse în altă parte
21	23	-2	18	25	-7	11. Servicii personale, culturale și recreaționale
3	5	-2	3	8	-5	11.1. Servicii audio-vizuale
17	18	-	14	16	-2	11.2. Alte servicii personale, culturale și recreaționale
8	16	-8	1	3	-2	12. Bunuri și servicii guvernamentale neincluse în altă parte

2017 (ianuarie-aprilie)**		2018 (ianuarie-aprilie)**		Componente
Net		Net		
1 191		1 454		TOTAL
-6		-39		1. Investiții ale rezidenților în străinătate
-		-37		1.1. Societăți care acceptă depozite, exclusiv banca centrală
-		-37		1.1.1. Participații la capital, inclusiv profituri reinvestite
-		-		1.1.2. Instrumente de natura datoriei
-6		-2		1.2. Alte sectoare
-1		-		1.2.1. Participații la capital, inclusiv profituri reinvestite
-6		-2		1.2.2. Instrumente de natura datoriei
1 198		1 493		2. Investiții ale nerezidenților în România
262		275		2.1. Societăți care acceptă depozite, exclusiv banca centrală
264		269		2.1.1. Participații la capital, inclusiv profituri reinvestite
-1		6		2.1.2. Instrumente de natura datoriei
936		1 218		2.2. Alte sectoare
1 315		1 676		2.2.1. Participații la capital, inclusiv profituri reinvestite
-379		-458		2.2.2. Instrumente de natura datoriei

15.4. Datoria externă pe termen lung

(milioane EUR; sfârșitul perioadei)

Perioada	Datorie externă pe termen lung*													
	Total	I. Datorie publică directă												
		Total	Instituții multilaterale							Instituții bilaterale				
			Total, din care:	BIRD	BEI	BERD	UE	FDS - CE	FMI/MFP	Total, din care:	Japonia	SUA	KfW Germania	
2014	75 829,3	31 754,2	13 269,2	3 328,2	3 299,6	208,4	5 000,0	862,3	162,0	34,8	1,6	6,8	26,4	
2015	71 424,5	30 940,8	12 275,2	3 935,1	3 404,6	171,6	3 500,0	824,8	–	31,8	–	6,8	25,0	
2016	69 644,7	31 752,1	11 748,3	3 747,4	3 151,9	139,8	3 500,0	763,3	–	30,7	–	7,0	23,7	
2017	68 613,0	33 101,6	10 486,9	4 095,6	2 870,5	106,9	2 350,0	679,4	–	28,2	–	6,2	22,1	
2017	apr.	70 202,0	33 486,5	11 566,8	3 671,1	3 073,9	124,3	3 500,0	758,9	–	30,4	–	6,7	23,7
	mai	70 025,7	33 589,5	11 506,8	3 636,1	3 047,0	125,5	3 500,0	767,1	–	29,6	–	6,6	23,1
	iun.	69 777,3	33 273,9	11 455,5	3 631,8	3 024,4	125,1	3 500,0	756,1	–	29,4	–	6,5	22,9
	iul.	69 512,5	32 968,7	11 406,5	3 629,7	3 000,0	124,2	3 500,0	741,0	–	29,2	–	6,3	22,9
	aug.	69 527,1	33 433,0	11 841,7	4 091,0	3 003,0	117,8	3 500,0	727,0	–	29,1	–	6,2	22,9
	sep.	68 473,6	32 483,1	10 674,1	4 123,4	2 983,9	117,8	2 350,0	708,1	–	29,1	–	6,2	22,9
	oct.	69 559,0	33 287,1	10 640,1	4 110,0	2 971,3	113,1	2 350,0	702,2	–	29,2	–	6,3	22,9
	nov.	69 353,9	32 867,9	10 590,0	4 098,6	2 940,8	109,3	2 350,0	698,5	–	28,5	–	6,2	22,2
	dec.	68 613,0	33 101,6	10 486,9	4 095,6	2 870,5	106,9	2 350,0	679,4	–	28,2	–	6,2	22,1
2018	ian.	67 687,0	32 602,9	10 467,6	4 086,2	2 863,1	106,4	2 350,0	679,1	–	28,0	–	5,9	22,1
	feb.	69 503,0	34 404,6	10 434,6	4 054,3	2 858,9	99,8	2 350,0	679,2	–	28,1	–	6,0	22,1
	mar.	68 549,1	34 375,3	10 442,5	4 093,2	2 839,1	98,1	2 350,0	677,7	–	28,0	–	6,0	22,1
	apr.	67 730,2	33 020,7	9 221,0	4 088,9	2 813,9	112,3	1 150,0	675,6	–	27,7	–	5,7	22,1

Perioada	Datorie externă pe termen lung*											
	I. Datorie publică directă			Total	II. Datorie publică garantată							Alți creditori privati
	Emisiuni de obligațiuni	Bănci private	Alți creditori privati		Instituții multilaterale					Nordic Investment Bank (NIB)		
					Total, din care:	BIRD	BERD	BEI	Euroatom			
2014	17 805,4	425,7	219,1	1 078,3	733,7	85,8	82,4	342,9	203,5	19,2	344,6	
2015	18 137,6	322,0	174,2	668,9	356,0	67,3	68,4	21,2	184,5	14,6	313,0	
2016	19 600,2	224,6	148,3	547,1	284,8	46,9	43,2	19,6	165,5	9,6	262,4	
2017	22 360,2	124,8	101,4	432,2	222,4	33,1	24,8	18,0	142,3	4,3	209,8	
2017	apr.	21 580,1	167,7	141,5	521,8	267,4	40,0	42,5	19,6	158,4	6,9	254,4
	mai	21 772,2	160,6	120,3	513,3	263,1	40,0	42,7	19,6	153,9	6,9	250,2
	iun.	21 514,5	157,5	117,0	479,2	245,9	40,0	27,3	18,0	153,9	6,8	233,3
	iul.	21 268,5	145,2	119,3	470,7	238,8	36,4	27,9	18,8	148,9	6,8	231,9
	aug.	21 307,2	144,4	110,6	465,0	235,5	36,4	26,7	18,8	146,8	6,8	229,5
	sep.	21 540,1	143,0	96,7	459,3	229,9	33,6	26,5	18,0	146,8	5,0	229,4
	oct.	22 369,1	142,7	105,8	458,0	229,5	33,1	26,5	18,8	146,8	4,3	228,6
	nov.	22 012,0	135,8	101,7	451,1	224,5	33,1	26,1	18,8	142,3	4,3	226,5
	dec.	22 360,2	124,8	101,4	432,2	222,4	33,1	24,8	18,0	142,3	4,3	209,8
2018	ian.	21 906,5	113,0	87,8	421,1	213,8	29,6	24,8	18,0	137,3	4,2	207,3
	feb.	23 747,8	112,8	81,4	417,8	211,3	29,6	24,3	18,0	135,2	4,2	206,5
	mar.	23 714,7	111,4	78,7	409,6	206,5	26,8	24,1	18,0	135,2	2,5	203,1
	apr.	23 581,9	111,4	78,7	410,3	205,3	26,2	24,1	18,0	135,2	1,8	205,0

Perioada	Datorie externă pe termen lung*												
	III. Datorie negarantată public								IV. Depozite pe termen lung ale nerezidenților	V. Împrumuturi de la FMI/BNR	VI. Alocări de DST de la FMI		
	Total	Instituții multilaterale				Investiții de portofoliu	Alți creditori privați						
Total, din care:	BERD	BEI	Banca Mării Negre	CFI									
2014	34 311,6	2 848,3	1 234,7	1 238,4	59,3	315,9	217,3	31 246,0	6 090,6	1 421,3	1 173,3		
2015	33 497,8	2 261,6	1 076,3	892,2	41,6	251,5	184,2	31 052,0	4 943,1	122,2	1 251,6		
2016	32 453,3	1 887,3	802,7	881,1	47,6	155,9	165,6	30 400,4	3 637,4	–	1 254,9		
2017	31 311,9	2 058,5	853,7	881,8	46,2	276,9	185,2	29 068,2	2 596,5	–	1 170,9		
2017	apr.	31 623,6	1 788,2	765,6	827,1	45,1	150,4	163,0	29 672,5	3 335,6	–	1 234,5	
	mai	31 468,9	1 772,3	750,3	821,3	45,1	155,7	166,6	29 530,0	3 237,8	–	1 216,3	
	iun.	31 452,8	1 857,7	789,0	846,1	41,0	181,6	162,5	29 432,7	3 370,0	–	1 201,3	
	iul.	31 869,6	1 917,0	850,3	840,5	45,1	181,1	198,5	29 754,2	3 021,7	–	1 181,8	
	aug.	31 405,0	1 947,7	870,6	856,4	40,2	180,4	196,2	29 261,2	3 051,4	–	1 172,7	
	sep.	31 135,0	1 955,8	867,8	842,7	47,5	197,9	188,4	28 990,7	3 217,5	–	1 178,7	
	oct.	31 543,1	1 908,5	818,7	844,5	47,5	197,9	182,0	29 452,6	3 081,9	–	1 188,9	
	nov.	31 802,0	1 941,8	813,9	851,0	47,5	229,4	224,8	29 635,3	3 055,2	–	1 177,7	
	dec.	31 311,9	2 058,5	853,7	881,8	46,2	276,9	185,2	29 068,2	2 596,5	–	1 170,9	
	2018	ian.	31 109,7	2 031,4	840,1	868,2	46,2	276,9	185,4	28 892,9	2 400,4	–	1 152,9
		feb.	31 172,6	2 036,6	835,5	871,2	46,2	283,8	184,8	28 951,2	2 342,8	–	1 165,2
		mar.	29 982,7	2 017,3	824,9	851,5	58,4	282,5	185,1	27 780,3	2 619,9	–	1 161,6
apr.		30 487,2	2 027,2	820,2	868,6	58,4	280,0	185,1	28 274,9	2 642,2	–	1 169,8	

*) provenită din credite și împrumuturi externe, obligațiuni și altele asemenea.

Notă: Date compilate și prezentate conform Manualului FMI Balanța de plăți și poziția investițională internațională, ediția a-VI-a.

15.5. Poziția investițională internațională

(milioane EUR; sfârșitul perioadei)

Componente	2014	2015	2016	2017	T1 2018
POZIȚIA NETĂ	-85 477	-86 014	-83 753	-85 790	-86 992
Active	55 466	54 441	61 163	62 422	66 098
Pasive	140 943	140 454	144 916	148 211	153 090
ACTIVE, din care:	55 466	54 441	61 163	62 422	66 098
A. Investiții directe	2 582	3 478	5 673	5 697	6 551
– participatii la capital*	107	-101	-88	-89	-52
– instrumente de natura datoriei	2 475	3 579	5 761	5 786	6 603
B. Investiții de portofoliu	2 436	2 764	3 163	3 853	3 890
– participatii la capital (acțiuni) și acțiuni ale fondurilor de investiții	829	1 054	1 240	1 581	1 479
– instrumente de natura datoriei	1 607	1 710	1 923	2 272	2 412
C. Derivate financiare	10	5	6	20	24
D. Alte investiții	14 931	12 708	14 416	15 745	17 324
– alte participatii	979	1 063	1 088	998	980
– numerar și depozite	5 391	5 547	6 455	7 318	8 324
– pe termen scurt	5 391	5 229	6 006	6 733	7 342
– pe termen lung	–	317	449	585	982
– împrumuturi	3 831	714	807	775	775
– pe termen scurt	3 261	127	161	95	155
– pe termen lung	570	587	646	680	620
– credite comerciale și avansuri	4 374	5 231	5 888	6 501	7 101
– pe termen scurt	2 564	2 842	3 533	3 804	4 026
– pe termen lung	1 810	2 389	2 354	2 697	3 075
– alte creanțe/angajamente externe	357	152	177	153	143
– pe termen scurt	343	140	166	141	129
– pe termen lung	14	12	11	12	13
E. Active de rezervă (BNR)	35 506	35 485	37 905	37 107	38 309
– aur monetar	3 290	3 247	3 664	3 612	3 583
– rezerva valutară	32 216	32 238	34 242	33 495	34 726
PASIVE, din care:	140 943	140 454	144 916	148 211	153 090
A. Investiții directe	62 517	67 166	75 059	78 503	81 787
– participatii la capital*	43 264	45 103	48 969	51 718	53 961
– instrumente de natura datoriei	19 253	22 062	26 091	26 785	27 827
B. Investiții de portofoliu	21 146	21 617	22 894	25 550	27 208
– participatii la capital (acțiuni) și acțiuni ale fondurilor de investiții	2 929	3 280	3 034	2 937	3 223
– instrumente de natura datoriei	18 217	18 337	19 860	22 614	23 986
C. Derivate financiare	5	3	4	80	43
D. Alte investiții	57 274	51 669	46 960	44 078	44 052
– alte participatii	–	–	–	–	–
– numerar și depozite	16 070	14 320	11 212	9 940	9 926
– pe termen scurt	3 539	4 731	3 384	3 731	3 893
– pe termen lung	12 531	9 589	7 828	6 210	6 033
– împrumuturi	38 254	30 647	28 270	25 764	25 602
– pe termen scurt	4 639	2 442	2 329	1 654	1 748
– pe termen lung	33 615	28 206	25 941	24 110	23 854
– credite comerciale și avansuri	1 516	5 225	6 001	7 029	7 175
– pe termen scurt	1 505	4 842	5 730	6 695	6 820
– pe termen lung	11	382	271	334	355
– alte creanțe/angajamente externe	262	226	222	174	187
– pe termen scurt	239	160	165	145	160
– pe termen lung	23	65	57	29	27
– DST (alocări) - FMI	1 173	1 252	1 255	1 171	1 162

*) inclusiv profit reinvestit/pierdere.

Notă: Date compilate și prezentate conform BPM6.

16. INDICATORI AI ADMINISTRAȚIEI PUBLICE*

(milioane lei, cumulată de la începutul anului)

Perioada	Bugetul de stat			Bugetul centralizat al unităților administrativ teritoriale			Bugetul asigurărilor sociale				
	venituri	cheltuieli	sold	venituri	cheltuieli	sold	venituri	cheltuieli	sold		
2017	apr.	34 780,4	40 761,2	-5 980,7	24 856,3	19 582,8	+5 273,5	18 537,4	18 321,9	+215,6	
	mai	41 622,8	51 995,0	-10 372,3	30 594,6	25 533,2	+5 061,4	23 284,9	22 905,5	+379,3	
	iun.	49 575,3	64 233,2	-14 657,9	36 411,7	31 240,0	+5 171,8	27 766,6	27 494,3	+272,3	
	iul.	61 931,0	75 685,9	-13 754,9	42 659,4	37 523,8	+5 135,7	32 906,2	32 501,8	+404,5	
	aug.	69 856,9	85 183,0	-15 326,1	48 135,0	43 385,4	+4 749,6	37 689,6	37 527,8	+161,8	
	sep.	78 698,2	94 936,3	-16 238,0	54 375,5	49 160,2	+5 215,3	42 700,0	42 554,9	+145,1	
	oct.	94 319,9	110 912,1	-16 592,2	60 812,8	55 794,8	+5 018,0	47 896,2	47 593,6	+302,6	
	nov.	103 128,3	123 177,7	-20 049,4	67 140,9	62 947,8	+4 193,1	52 835,0	52 644,8	+190,2	
	dec.	113 021,9	144 418,7	-31 396,8	74 653,6	75 056,7	-403,2	58 018,1	57 695,3	+322,7	
	2018	ian.	11 274,4	10 760,9	+513,5	5 451,6	3 754,8	+1 696,8	4 157,6	5 014,7	-857,1
		feb.	18 762,4	27 977,9	-9 215,5	11 781,1	8 608,5	+3 172,7	9 638,2	10 046,7	-408,5
		mar.	29 476,7	40 359,7	-10 883,0	19 266,1	13 921,7	+5 344,4	15 197,0	15 081,7	+115,3
apr.		41 503,7	53 705,5	-12 201,7	24 554,9	19 926,8	+4 628,0	20 458,1	20 116,3	+341,8	

Perioada	Bugetul asigurărilor pentru șomaj			Fondul național de asigurări sociale de sănătate			Bugetul instituțiilor publice finanțate integral sau parțial din venituri proprii				
	venituri	cheltuieli	sold	venituri	cheltuieli	sold	venituri	cheltuieli	sold		
2017	apr.	711,0	328,0	+383,0	8 456,8	9 301,8	-845,0	7 149,3	5 863,9	+1 285,4	
	mai	898,2	404,9	+493,3	11 406,9	11 912,6	-505,7	9 055,1	7 630,7	+1 424,4	
	iun.	1 075,6	482,8	+592,8	13 385,2	14 460,1	-1 074,9	11 110,7	9 461,5	+1 649,2	
	iul.	1 272,7	555,5	+717,3	15 495,5	17 060,1	-1 564,6	13 120,0	11 233,6	+1 886,3	
	aug.	1 459,6	632,1	+827,5	18 095,2	19 591,9	-1 496,7	15 158,6	13 187,6	+1 971,0	
	sep.	1 639,0	711,0	+928,0	20 103,7	22 093,2	-1 989,5	17 220,9	15 098,5	+2 122,5	
	oct.	1 835,8	791,7	+1 044,2	22 345,1	24 593,9	-2 248,8	19 877,4	17 346,3	+2 531,1	
	nov.	2 015,9	870,1	+1 145,8	24 820,5	26 794,7	-1 974,2	22 049,6	19 505,4	+2 544,1	
	dec.	2 216,7	951,2	+1 265,5	28 760,9	29 321,8	-560,8	24 665,0	22 866,3	+1 798,7	
	2018	ian.	215,3	84,0	+131,3	2 326,2	2 343,0	-16,8	1 815,1	1 445,2	+369,9
		feb.	249,4	170,9	+78,6	4 885,8	4 989,6	-103,9	3 908,0	3 292,0	+615,9
		mar.	260,9	253,8	+7,1	7 161,8	7 485,9	-324,1	5 733,9	5 115,6	+618,3
apr.		268,5	341,2	-72,8	9 435,9	10 382,4	-946,5	7 797,7	7 155,8	+641,9	

Perioada	Bugetul general consolidat**				
	venituri	cheltuieli	sold		
2017	apr.	80 107,5	78 752,4	+1 355,2	
	mai	98 390,6	100 562,7	-2 172,0	
	iun.	117 227,7	123 522,8	-6 295,1	
	iul.	141 223,0	146 362,5	-5 139,5	
	aug.	160 373,3	166 908,2	-6 534,9	
	sep.	180 438,0	187 256,0	-6 818,1	
	oct.	207 851,5	214 470,6	-6 619,1	
	nov.	228 244,8	238 425,5	-10 180,7	
	dec.	251 819,7	276 080,4	-24 260,7	
	2018	ian.	22 425,3	20 446,3	+1 979,0
		feb.	42 304,7	47 788,0	-5 483,3
		mar.	66 377,2	70 835,7	-4 458,5
apr.		89 594,3	95 648,9	-6 054,6	

*) conform metodologiei naționale.

**) s-au eliminat la consolidare fluxurile între bugete.

Sursa: Ministerul Finanțelor Publice (Buletin MFP).

Precizări metodologice

1. Principalii indicatori macroeconomici

Seriile de date privind principalii indicatori economico-sociali sunt preluate din publicațiile Institutului Național de Statistică (Buletin statistic lunar, Buletin statistic de industrie, Buletin statistic de prețuri, Anuar Statistic) sau din baza de date a INS (Tempo – Online); unele dintre aceste date au caracter provizoriu și pot face obiectul unor revizuirii ulterioare.

Actualizarea seriilor de date se realizează permanent, după publicarea acestora de către INS.

Începând cu luna ianuarie 2018, cuantumul câștigului salarial mediu brut în economie reflectă transferul în sarcina angajatului a acelor părți din contribuțiile de asigurări sociale, respectiv de asigurări sociale de sănătate care, anterior, erau suportate de angajator. În consecință, variațiile anuale ale câștigului salarial mediu brut în economie raportate pentru anul 2018 nu sunt comparabile cu seriile de date anterioare acestui moment.

Datele anuale privind numărul salariaților din economie și câștigul salarial mediu în economie sunt preluate din publicația INS „Câștigurile salariale și costul forței de muncă”.

CORE1 reprezintă o măsură a inflației de bază, care reflectă variația prețurilor libere; indicele CORE1 se calculează pe baza IPC total, din care se exclud prețurile administrate.

CORE2 reprezintă o măsură a inflației de bază, care reflectă variația prețurilor libere și cu volatilitate relativ redusă; indicele CORE2 se calculează pe baza IPC total din care se exclud prețurile administrate și cele cu volatilitate ridicată (legume, fructe, ouă, combustibili).

CORE2 ajustat reprezintă o măsură a inflației de bază, care elimină din calculul IPC total o serie de prețuri asupra cărora influența politicii monetare (prin gestionarea cererii agregate) este puțin semnificativă sau nulă: cele administrate, volatile (legume, fructe, ouă, combustibili), ale produselor din tutun și ale băuturilor alcoolice.

Datele anuale privind măsurile inflației de bază sunt obținute pe baza calculului BNR.

Indicele armonizat al prețurilor de consum (IAPC) este obținut conform metodologiei utilizate de Eurostat (2015 = 100).

3. Indicatori de politică monetară

3.1. Operațiunile monetare ale Băncii Naționale a României

Operațiunile de piață monetară efectuate de BNR și facilitățile permanente acordate de către aceasta participanților eligibili sunt prevăzute în Regulamentul BNR nr. 1/2000(R1), republicat, cu modificările și completările ulterioare.

Volumul operațiunilor de piață monetară efectuate de către BNR este prezentat sub forma volumelor medii zilnice atât pentru tranzacțiile din cursul perioadei de referință (date flux), cât și pentru soldul acestora (date stoc). Rata medie a dobânzii în luna de raportare se calculează ca medie aritmetică ponderată cu volumul tranzacțiilor a ratelor dobânzii aplicate operațiunilor de flux/stoc.

3.2. Facilitățile permanente acordate participanților eligibili de către Banca Națională a României

Facilitățile permanente (de creditare și de depozit) acordate participanților eligibili de către BNR sunt accesate la inițiativa acestora.

Rata dobânzii pentru facilitatea marginală de credit este rata la care participanții eligibili pot obține lichiditate pe termen foarte scurt (*overnight*). Rata dobânzii pentru facilitatea marginală de depozit este rata la care participanții eligibili pot să își plaseze resursele excedentare la BNR, la sfârșitul zilei (*overnight*). Începând cu data de 7 mai 2008, nivelurile ratelor dobânzii la facilitățile permanente sunt stabilite într-un coridor simetric față de rata dobânzii de politică monetară. Coridorul a fost îngustat treptat de la ± 4 puncte procentuale până la nivelul de ± 1 punct procentual față de rata dobânzii de politică monetară începând cu 8 noiembrie 2017.

3.3. Rezervele minime obligatorii

Rezervele minime obligatorii (RMO) sunt disponibilități bănești ale instituțiilor de credit, în lei și în valută, păstrate în conturi deschise la Banca Națională.

Baza de calcul a RMO se determină ca nivel mediu zilnic (pe perioada de observare) al soldurilor elementelor de pasiv în lei și în valută din bilanțurile băncilor (cu excepția pasivelor interbancare, a obligațiilor către BNR și a capitalurilor proprii). Perioada de observare și cea de aplicare au durata de o lună, fiind succesive; prima dintre ele reprezintă intervalul cuprins între data de 24 a lunii precedente și data de 23 a lunii curente. Ratele RMO pot fi diferențiate atât în funcție de moneda de constituire, cât și în funcție de scadența reziduală a elementelor incluse în baza de calcul (mai mică sau mai mare de 2 ani). RMO se constituie ca nivel mediu zilnic al disponibilităților menținute pe parcursul perioadei de aplicare în conturile deschise la BNR.

4. Baza monetară

Începând cu luna decembrie 2014, datele pentru elaborarea indicatorilor monetari sunt raportate conform prevederilor Regulamentului BCE/2013/33, implementat de BNR în cadrul titlului I, capitolul II, din Regulamentul BNR nr. 4/2014 privind raportarea de date și informații statistice la Banca Națională a României, cu modificările și completările ulterioare, denumit în continuare Regulament.

5. Bilanțurile monetare ale instituțiilor financiare monetare

Conform metodologiei SEC 2010 (Sistemul european de conturi naționale și regionale din Uniunea Europeană), instituțiile financiare monetare cuprind următoarele sectoare instituționale: (i) banca centrală (S121) – Banca Națională a României; (ii) societăți care acceptă depozite, exclusiv banca centrală (S122) – instituții de credit și societăți care acceptă depozite, altele decât instituțiile de credit, în cele din urmă fiind incluse: (a) societăți și cvasisocietăți financiare, cu excepția celor clasificate în subsectoarele bancă centrală și fonduri de piață monetară, care sunt implicate în principal în intermediere financiară și a căror activitate constă în primirea de depozite și/sau substitute apropiate pentru depozite de la unități instituționale, nu numai de la instituții financiare monetare, acordarea de împrumuturi și/sau efectuarea de investiții în titluri de natura datoriei și (b) instituții emitente de monedă electronică a căror activitate principală constă în servicii de intermediere financiară sub forma emiterii de monedă electronică; (iii) fonduri de piață monetară (S123) – societăți financiare care emit acțiuni sau unități ale fondurilor de investiții drept substitut pentru depozite și investesc în principal în acțiuni/unități ale fondurilor de investiții monetare, titluri pe termen scurt de natura datoriei și/sau depozite, urmărind obiectivul de investiții de menținere a principalului fondului și de oferire a unui randament corespunzător ratei dobânzii instrumentelor de piață monetară.

În bilanțurile monetare ale instituțiilor financiare monetare dobânda de încasat/de plătit aferentă activelor și pasivelor financiare, acumulată și care nu a ajuns la scadență, se înregistrează la poziția „Alte active”/„Alte pasive”.

5.2. Bilanțul monetar agregat al altor instituții financiare monetare

În bilanțul monetar agregat al altor instituții financiare monetare sunt cuprinse activele și pasivele bilanțiere ale instituțiilor de credit (bănci persoane juridice române, sucursale ale instituțiilor de credit străine, organizații cooperatiste de credit), ale fondurilor de piață monetară, precum și ale instituțiilor emitente de monedă electronică.

5.3. Bilanțul consolidat net al instituțiilor financiare monetare (BNR și alte instituții financiare monetare)

Bilanțul consolidat net al instituțiilor financiare monetare este format din agregarea bilanțului monetar al Băncii Naționale a României cu bilanțul monetar agregat al altor instituții financiare monetare (instituții de credit, fonduri de piață monetară și instituții emitente de monedă electronică), în care relațiile în cadrul și dintre aceste sectoare instituționale au fost tratate pe baze nete.

6. Masa monetară M3 și contrapartidele acesteia

Definirea agregatelor monetare s-a realizat conform metodologiei Băncii Centrale Europene.

Masa monetară în sens restrâns (M1) include numerarul în circulație (bancnote și monede), precum și depozitele care pot fi imediat convertibile în numerar sau utilizate pentru plăți prin transfer bancar, denumite depozite *overnight*.

Masa monetară intermediară (M2) cuprinde masa monetară în sens restrâns (M1), la care se adaugă depozitele cu durata inițială de până la doi ani inclusiv și depozitele rambursabile după notificare la cel mult 3 luni inclusiv.

Masa monetară în sens larg (M3) cuprinde masa monetară intermediară (M2), la care se adaugă instrumentele financiare tranzacționabile emise de sectorul instituțiilor financiare monetare, instrumente ale pieței monetare, în special acțiunile/unitățile fondurilor de piață monetară și împrumuturile din operațiuni *repo* (un grad sporit de lichiditate face ca aceste instrumente să fie substitute pentru depozite).

Contrapartidele masei monetare M3 sunt activele externe nete și activele interne nete.

Activele externe nete se calculează prin scăderea din activele externe a pasivelor externe. Activele externe includ: credite acordate nerezidenților; depozite plasate la nerezidenți; titluri de natura datoriei deținute (emise de nerezidenți); acțiuni deținute și alte participații de capital la nerezidenți; aurul monetar. Pasivele externe includ resursele atrase de la nerezidenți: depozite; titluri de natura datoriei emise pe piețele externe. Începând cu luna decembrie 2014, conform noilor standarde statistice internaționale (SEC 2010), alocările de DST de la FMI sunt incluse în pasivele externe.

Activele interne nete se calculează prin scăderea din activele interne a pasivelor interne (cu excepția elementelor componente ale masei monetare M3).

Activele interne includ: credite acordate rezidenților; titluri de natura datoriei deținute (emise de rezidenți); acțiuni deținute și alte participații de capital la rezidenți. Pasivele interne (excepând elementele componente ale masei monetare M3) includ resursele atrase de la rezidenți: depozite cu durată inițială mai mare de 2 ani (inclusiv depozitele rambursabile după notificare la mai mult de 3 luni); titluri de valoare negociabile cu maturitate mai mare de 2 ani emise pe piață internă; capital și rezerve.

7. Structura depozitelor atrase și a creditelor acordate de către instituțiile financiare monetare pe tipuri de sectoare instituționale

Clasificarea pe sectoare instituționale a deținătorilor și emitenților de instrumente financiare s-a efectuat pe baza metodologiei SEC 2010 și este prezentată detaliat în cadrul titlului I, capitolul I, din Regulamentul BNR nr. 4/2014 privind raportarea de date și informații statistice la Banca Națională a României, cu modificările și completările ulterioare, denumit în continuare Regulament.

Acestea sunt: societăți nefinanciare, societăți financiare (banca centrală; societăți care acceptă depozite, exclusiv banca centrală; fonduri de piață monetară; fonduri de investiții, altele decât fondurile de piață monetară; alți intermediari financiari; auxiliari financiari, instituții financiare captive și alte entități creditoare; societăți de asigurare; fonduri de pensii), administrații publice, gospodăriile populației, instituții fără scop lucrativ în serviciul gospodăriilor populației, sectorul nerezidenți.

Creditul neguvernamental (acordat sectorului privat) este creditul acordat de instituțiile de credit gospodăriilor populației și persoanelor juridice (societăți nefinanciare și instituții financiare nemonetare).

Creditul guvernamental include creditul acordat administrațiilor publice (administrația centrală, administrațiile locale, administrațiile sistemelor de asigurări sociale), precum și titlurile de natura datoriei emise de aceste sectoare instituționale. Soldul creditelor și cel al depozitelor la sfârșitul lunii de referință nu includ dobânda de încasat/de plătit acumulată și care nu a ajuns la scadență. Soldul creditelor la sfârșitul lunii de referință include creditele neperformante.

Indicatorii aferenți sectorului gospodăriile populației includ și sectorul instituții fără scop lucrativ în serviciul gospodăriilor populației.

7.1. Depozitele rezidenților clienți neguvernamentali

Sunt incluse conturile curente, depozitele la vedere și toate depozitele la termen indiferent de scadență.

Soldul depozitelor la sfârșitul lunii de referință nu include dobânda de plătit acumulată și care nu a ajuns la scadență.

8. Activele și pasivele fondurilor de investiții, altele decât fondurile de piață monetară

Fondurile de investiții sunt definite la art.1 din Regulamentul (UE) nr. 1073/2013 al Băncii Centrale Europene din 18 octombrie 2013 privind statisticile referitoare la activele și pasivele fondurilor de investiții (reformare) (BCE/2013/38), implementat de BNR în cadrul titlului I, capitolul V, din Regulamentul BNR nr. 4/2014 privind raportarea de date și informații statistice la Banca Națională a României, cu modificările și completările ulterioare, denumit în continuare Regulament, ca fiind organisme de plasament colectiv care investesc în active financiare și/sau nefinanciare, în măsura în care obiectivul lor este investirea capitalului obținut de la public.

Nu sunt incluse în această categorie fondurile de pensii și fondurile de piață monetară.

Până în luna decembrie 2014, datele privind activele și pasivele fondurilor de investiții, altele decât fondurile de piață monetară, au fost raportate conform prevederilor Regulamentului (CE) nr. 958/2007 al Băncii Centrale Europene din 27 iulie 2007 privind statisticile referitoare la activele și pasivele fondurilor de investiții (BCE/2007/8), implementat de BNR în cadrul titlului I, capitolul V, din Regulamentul BNR nr. 31/2011.

Datele privind activele și pasivele fondurilor de investiții, altele decât fondurile de piață monetară, sunt publicate în termeni de stocuri lunare agregate. Modificările lunare ale stocurilor pot fi datorate tranzacțiilor financiare, reevaluărilor datorate variațiilor prețului și ale cursului de schimb sau reclasificărilor și altor ajustări statistice.

În statistica activelor și pasivelor fondurilor de investiții, altele decât fondurile de piață monetară, dobânda de încasat/de plătit aferentă creditelor și depozitelor, acumulată și care nu a ajuns la scadență, se înregistrează la poziția „Alte active”/„Alte pasive”.

Valoarea titlurilor de natura datoriei deținute include creanța atașată. Indicatorii aferenți sectorului gospodăriile populației includ și sectorul instituții fără scop lucrativ în serviciul gospodăriilor populației.

Categoriile de instrumente care se regăsesc în activele și pasivele fondurilor de investiții, altele decât fondurile de piață monetară, precum și clasificarea contrapartidei acestora pe sectoare instituționale sunt armonizate complet cu metodologia Sistemului european de conturi naționale și regionale din Uniunea Europeană (SEC 2010).

9. Situația activelor și pasivelor bilanțiere ale instituțiilor financiare nebancale înscrise în Registrul general

Începând cu 31 martie 2008 și până la 31 decembrie 2014 (inclusiv), datele privind instituțiile financiare nebancale au fost raportate conform metodologiei stabilite prin Orientarea Băncii Centrale Europene nr. 23/2009 de modificare a Orientării BCE nr. 9/2007 privind statistica monetară și statistica privind instituțiile și piețele financiare. Această metodologie a fost implementată în cadrul titlului I, capitolul IV „Statistici privind activele și pasivele bilanțiere ale instituțiilor financiare nebancale”, din Regulamentul BNR nr. 31/2011 privind raportarea de date și informații statistice la Banca Națională a României, modificat și completat prin Regulamentul nr. 3/2013.

Începând cu perioada de referință 31 martie 2015, datele privind instituțiile financiare nebancale sunt raportate conform metodologiei stabilite prin Orientarea Băncii Centrale Europene nr. 15/2014 privind statistica monetară și statistica privind instituțiile și piețele financiare (reformare), cu modificările și completările ulterioare. Această metodologie a fost implementată în cadrul titlului I, capitolul IV „Statistici privind activele și pasivele bilanțiere ale instituțiilor financiare nebancale”, din Regulamentul BNR nr. 4/2014 privind raportarea de date și informații statistice la Banca Națională a României, cu modificările și completările ulterioare. Clasificarea activelor și pasivelor bilanțiere pe categorii de instrumente financiare și sectoare instituționale este structurată pe baza metodologiei Sistemului european de conturi naționale și regionale din Uniunea Europeană (SEC 2010).

Structura bilanțieră pe tipuri de instituții financiare nebancale este în conformitate cu activitățile de creditare reglementate prin Legea nr. 93/2009 privind instituțiile financiare nebancale și cu cele declarate în Registrul general.

Pe baza datelor transmise de către instituțiile financiare nebancale și conform necesităților de analiză, clasificarea creditelor este realizată pe sectoare instituționale (gospodăriile populației, societăți nefinanciare, alte sectoare și nerezidenți), pe tipuri de finanțare (consum, locuințe și alte scopuri), după scadența inițială (cu scadență până la 1 an, cu scadență mai mare de 1 an și până la 5 ani inclusiv și cu scadența mai mare de 5 ani) și pe monede (lei, euro și alte valute).

În statistica activelor și pasivelor bilanțiere ale instituțiilor financiare nebancale, dobânda de încasat/de plătit aferentă creditelor și depozitelor, acumulată și care nu a ajuns la scadență, se înregistrează la poziția „Alte active”/„Alte pasive”.

10. Ratele dobânzilor practicate de instituțiile de credit

Începând cu luna decembrie 2014, ratele dobânzilor aferente creditelor/depozitelor și ratele dobânzilor aferente contractelor noi de credit/depozit se determină potrivit prevederilor Regulamentului (UE) nr. 1072/2013 al Băncii Centrale Europene din 24 septembrie 2013 privind statisticile referitoare la ratele dobânzii practicate de instituțiile financiare monetare (reformare) (BCE/2013/34), implementat de BNR în cadrul titlului I, capitolul III din Regulamentul BNR nr. 4/2014 privind raportarea de date și informații statistice la Banca Națională a României, cu modificările și completările ulterioare, denumit în continuare Regulament.

Până în luna decembrie 2014, ratele dobânzilor aferente creditelor/depozitelor existente în sold și ratele dobânzilor aferente contractelor noi de credit/depozit au fost determinate potrivit prevederilor Regulamentului (CE) nr. 63/2002 al Băncii Centrale Europene din 20 decembrie 2001 privind statisticile referitoare la ratele dobânzilor practicate de instituțiile financiare monetare pentru depozitele constituite de gospodării și societățile nefinanciare și creditele acordate acestora (BCE/2001/18), modificat prin Regulamentul (CE) nr. 290/2009 al Băncii Centrale Europene din 31 martie 2009 (BCE/2009/7), implementat de BNR în cadrul titlului I, capitolul III din Regulamentul BNR nr. 31/2011 privind raportarea de date și informații statistice la Banca Națională a României, modificat și completat prin Regulamentul BNR nr. 3/2013.

Rata dobânzilor se calculează ca medie aritmetică a ratelor anualizate ale dobânzilor, ponderate cu soldul la sfârșitul lunii de referință al creditelor/depozitelor, respectiv valoarea contractelor noi de credit/depozit din luna de referință.

În baza de calcul a ratelor dobânzii aferente creditelor existente în sold la sfârșitul lunii de referință nu sunt incluse creditele neperformante și creditele destinate restructurării datoriei acordate la rate de dobândă sub condițiile pieței.

În baza de calcul a ratelor dobânzii aferente contractelor noi de credit nu sunt incluse creditele acordate pe descoperit de cont, creditele reînnoibile automat (*revolving*), creanțele aferente cardurilor de credit, creditele neperformante și creditele destinate restructurării datoriei, acordate la rate de dobândă sub condițiile pieței.

Soldul creditelor și depozitelor la sfârșitul lunii de referință, precum și volumul contractelor noi de credit/depozit încheiate în cursul lunii de referință nu includ dobânda de încasat/de plătit acumulată și care nu a ajuns la scadență.

Rata anualizată a dobânzii reprezintă rata dobânzii care este stabilită individual de comun acord de agentul raportor și de client pentru un depozit sau un credit, calculată în termeni anuali și exprimată în procente pe an.

Conform prevederilor Regulamentului, ratele dobânzilor se determină pentru sectoarele instituționale: societăți nefinanciare, gospodăriile populației și instituții fără scop lucrativ în serviciul gospodăriilor populației (indicatorii aferenți sectorului gospodăriilor populației includ și sectorul instituții fără scop lucrativ în serviciul gospodăriilor populației), pentru categoriile bilanțiere: credite (total), credite acordate pe descoperit de cont (*overdrafts*), credite reînnoibile automat (*revolving*), creanțe aferente cardurilor de credit (extinse și de oportunitate), credite pentru locuințe, credite pentru consum, credite pentru alte scopuri (care includ și creditele pentru dezvoltarea afacerilor acordate persoanelor fizice autorizate și asociațiilor familiale), depozite *overnight*, depozite rambursabile după notificare, depozite la termen și împrumuturi din operațiuni *repo*.

11. Indicatori de risc bancar

11.1. Principalii indicatori de prudențialitate

La 1 ianuarie 2014, prevederile Ordinului BNR nr. 13/2011 privind raportarea cerințelor minime de capital pentru instituțiile de credit au fost abrogate implicit, odată cu instituirea noului cadru normativ european CRD IV (Directiva 2013/36/UE și Regulamentul (UE) nr. 575/2013). Indicatorii publicați începând cu luna iunie 2014 au la bază informațiile transmise de bănci conform prevederilor Regulamentului de punere în aplicare (UE) nr. 680/2014 al Comisiei de stabilire a unor standarde tehnice de punere în aplicare cu privire la raportarea în scopuri de supraveghere a instituțiilor în conformitate cu Regulamentul (UE) nr. 575/2013 al Parlamentului European și al Consiliului. În acest sens, potrivit articolului 92 alineatul (2) al Regulamentului (UE) nr. 575/2013, instituțiile își calculează ratele capitalului după cum urmează: (a) rata fondurilor proprii de nivel 1 de bază reprezintă fondurile proprii de nivel 1 de bază ale instituției exprimate ca procent din valoarea totală a expunerii la risc; (b) rata fondurilor proprii de nivel 1 reprezintă fondurile proprii de nivel 1 ale instituției exprimate ca procent din valoarea totală a expunerii la risc; (c) rata fondurilor proprii totale (denumită anterior indicatorul de solvabilitate) reprezintă fondurile proprii ale instituției exprimate ca procent din valoarea totală a expunerii la risc.

Efectul de levier măsoară gradul în care băncile își finanțează activitatea din surse proprii și a fost determinat, potrivit definiției BNR până la finele lunii decembrie 2013, ca raport între fondurile proprii de nivel 1 și valoarea medie a activelor. Odată cu intrarea în vigoare a Regulamentului de punere în aplicare (UE) nr. 680/2014, indicatorul face parte din pachetul de raportare potrivit standardelor tehnice menționate și este raportat ca atare de instituțiile de credit. Astfel, instituțiile își calculează indicatorul efectului de levier în conformitate cu metodologia prevăzută de Regulamentul (UE) nr. 575/2013, prin împărțirea indicatorului de măsurare a capitalului (fonduri proprii de nivel 1) la indicatorul de măsurare a expunerii totale a instituției (suma valorilor expunerilor tuturor activelor și ale elementelor extrabilanțiere care nu au fost deduse la stabilirea indicatorului de măsurare a capitalului).

Începând cu ianuarie 2012, odată cu modificările aduse cadrului de reglementare, prin alinierea planului de conturi și a sistemului de raportare financiară și prudențială la noile reguli impuse de trecerea la IFRS, unii indicatori de evaluare a calității portofoliilor de credite determinați pe baza situațiilor financiare (care aveau la numărător poziția „creanțe restante și îndoielnice”) nu au mai putut fi calculați, fiind în consecință înlocuiți cu următorii indicatori: (i) creanțe depreciate ale clientelei nebancaire (valoare netă)/total portofoliu credite aferente clientelei nebancaire (valoare netă); (ii) creanțe depreciate ale clientelei nebancaire (valoare netă)/total active (valoare netă) și (iii) creanțe depreciate ale clientelei nebancaire (valoare netă)/total datorii.

Potrivit prevederilor Ordinului BNR nr. 27/2010 pentru aprobarea Reglementărilor contabile conforme cu Standardele Internaționale de Raportare Financiară aplicabile instituțiilor de credit, în vigoare începând cu 1 ianuarie 2012, cu modificările și completările ulterioare, principalele elemente care au condus la apariția indicatorilor menționați au fost:

- (a) gruparea diferită a posturilor de activ și de pasiv;
- (b) restructurarea conturilor de „creanțe restante” și „creanțe îndoielnice” conform cerințelor de prezentare IFRS și de raportare FINREP (sistem de raportare financiară în scopuri de supraveghere prudențială la nivel individual, stabilit prin Ordinul BNR nr. 3/2011). Astfel, în timp ce „creanțele restante” cuprindeau, potrivit reglementărilor contabile anterioare, doar sumele nerambursate la scadență, restul creditului fiind evidențiat în conturile curente,

în conformitate cu regulile IFRS se consideră restantă valoarea integrală a creditului de rambursat (principal, dobânzi, sume de amortizat). În cazul „creanțelor îndoielnice”, conținutul acestora viza numai creanțele trecute în litigiu, în timp ce potrivit IFRS a apărut noțiunea de „creanțe depreciate” reprezentând active pentru care există un indiciu obiectiv de depreciere (evenimente generatoare de pierderi, cum ar fi creșterea ratei șomajului în aria geografică a debitorilor, o scădere a prețurilor proprietăților imobiliare pentru ipotecă în domeniile relevante, date observabile care arată că există o scădere cuantificabilă în viitoarele fluxuri de trezorerie estimate) și în cadrul cărora se regăsesc inclusiv acele creanțe care nu înregistrează încă restanțe sau nu se află în litigiu;

- (c) introducerea obligatorie a metodei ratei efective a dobânzii în cazul aplicării IFRS (anterior fiind opțională, alături de metoda liniară) pentru eșalonarea sumelor aferente randamentului efectiv al unui instrument financiar, cu impact asupra valorii elementelor de activ;
- (d) introducerea unor conturi noi reprezentând „sume de amortizat”, pentru reflectarea acelor sume, altele decât dobânzile, care sunt avute în vedere la calculul ratei efective a dobânzii (de exemplu, comisioanele încasate);
- (e) repunerea în bilanț, în contextul trecerii la IFRS, a sumelor reprezentând „Creanțe scoase din activ urmărite în continuare” și „Debitori din penalități pretinse” înregistrate extrabilanțier (cu constituirea corespunzătoare a ajustărilor pentru pierderi din depreciere și păstrarea în bilanț până când respectivele active nu vor mai produce beneficii viitoare).

Rata creditelor neperformante reprezintă principalul indicator de evaluare a calității portofoliilor de credite. Până la finele lunii aprilie 2014, acest indicator a fost determinat pe baza datelor raportate de bănci potrivit cadrului de reglementare prudențial privind clasificarea și provizionarea creditelor, ca raport între expunerea brută aferentă creditelor nebancale și dobânzilor aferente, restante de peste 90 de zile și/sau cele în cazul cărora au fost inițiate proceduri judiciare față de operațiune sau față de debitor (identificate în reglementările naționale ca fiind categoria „pierdere 2”) și totalul creditelor și dobânzilor clasificate aferente clientelei nebancale, exclusiv elementele în afara bilanțului.

Începând cu luna mai 2014, indicatorul „Rata creditelor neperformante” nu se mai calculează pe baza datelor raportate de bănci potrivit Regulamentului BNR nr. 16/2012 privind clasificarea creditelor și plasamentelor, deoarece acesta reflectă doar parțial nivelul de neperformanță din sistemul bancar (odată cu trecerea la IFRS, regulamentul menționat a fost adaptat în scopul determinării filtrelor prudențiale și vizează doar băncile care calculează cerința minimă de capital pentru riscul de credit potrivit abordării standard). În acest sens, începând cu martie 2014 până în luna noiembrie 2015 nivelul ratei creditelor neperformante s-a calculat potrivit metodologiei BNR pe baza raportării de către toate băncile (atât cele care determină cerința minimă de capital pentru riscul de credit potrivit abordării standard, cât și cele care utilizează modele interne de rating) a fiecărui credit care are serviciul datoriei mai mare de 90 de zile și/sau în cazul cărora au fost inițiate proceduri judiciare. În urma intrării în vigoare a standardului tehnic de raportare a expunerilor restructurate și neperformante emis de Autoritatea Bancară Europeană (ABE)¹, implementat în legislația națională în raportările FINREP la nivel individual, standard care armonizează definițiile aplicabile la nivelul Uniunii Europene, a devenit oportună revizuirea metodologiei de calcul a „ratei creditelor neperformante” în sensul corelării acesteia cu metodologia ABE.

¹ Regulamentul de punere în aplicare (UE) nr. 2015/227 al Comisiei din 9 ianuarie 2015 de modificare a Regulamentului de punere în aplicare (UE) nr. 680/2014 de stabilire a unor standarde tehnice de punere în aplicare cu privire la raportarea în scopuri de supraveghere a instituțiilor în conformitate cu Regulamentul (UE) nr. 575/2013 al Parlamentului European și al Consiliului.

Potrivit definiției ABE introduse la nivelul raportărilor financiare consolidate de Regulamentul de punere în aplicare (UE) nr. 227/2015 de modificare a Regulamentului (UE) nr. 680/2014 „expunerile neperformante sunt cele care îndeplinesc oricare din următoarele criterii:

- (a) sunt expuneri semnificative cu scadența depășită cu peste 90 de zile;
- (b) se consideră că, în lipsa executării garanției reale, este improbabil ca debitorul să își achite integral obligațiile din credite, indiferent de existența oricărei sume restante sau de numărul de zile de întârziere de plată”.

Astfel, începând cu decembrie 2015 se calculează indicatorul „rata creditelor neperformante potrivit definiției ABE” ca raport între valoarea contabilă brută aferentă creditelor și avansurilor neperformante (formularul F18.00, liniile 70 și 250, coloana 60) și totalul valorii contabile brute aferente creditelor și avansurilor (formularul F18.00, liniile 70 și 250, coloana 10).

Referitor la lichiditate, băncile au obligația determinării indicatorului de lichiditate, calculat ca raport între lichiditatea efectivă și lichiditatea necesară, pe fiecare bandă de scadență (până la 1 lună, între 1 lună și 3 luni, între 3 și 6 luni, între 6 și 12 luni și peste 12 luni). Prevederile respective se găsesc în prezent în Regulamentul BNR nr. 25/2011 privind lichiditatea instituțiilor de credit (în vigoare din ianuarie 2012). Instituțiile de credit trebuie să mențină în permanență indicatorul de lichiditate, calculat pentru totalitatea operațiunilor în echivalent lei, cel puțin la nivelul 1 pentru benzile de scadență de până la 1 lună, între 1 lună și 3 luni, între 3 și 6 luni și între 6 și 12 luni. De asemenea, potrivit dispozițiilor din cadrul de reglementare european, instituțiile de credit calculează și raportează la Banca Națională a României indicatorul de acoperire a necesarului de lichiditate (*Liquidity Coverage Ratio* - LCR). Astfel, conform art. 4 din Regulamentul delegat (UE) 2015/61 al Comisiei de completare a Regulamentului (UE) nr. 575/2013 al Parlamentului European și al Consiliului în ceea ce privește cerința de acoperire a necesarului de lichiditate pentru instituțiile de credit, indicatorul menționat se calculează ca raport între rezerva de lichidități a unei instituții de credit și ieșirile sale nete de lichidități în decursul unei perioade de criză de 30 de zile calendaristice și se exprimă ca procent. Instituțiile de credit trebuie să mențină un indicator de acoperire a necesarului de lichiditate de cel puțin 100 la sută. Frecvența, formatul și instrucțiunile de raportare au fost stabilite prin Regulamentul de punere în aplicare (UE) nr. 680/2014 de stabilire a unor standarde tehnice de punere în aplicare cu privire la raportarea în scopuri de supraveghere a instituțiilor referitoare la cerința de acoperire a necesarului de lichiditate.

11.2. Informații de risc de credit

11.3. Credite acordate și angajamente asumate de instituțiile de credit

11.4. Credite acordate de instituțiile de credit

11.5. Restanțe mai mari de 30 de zile înregistrate de persoanele fizice

Restanțele mai mari de 30 de zile înregistrate de persoanele fizice sunt raportate de Biroul de Credit pe baza datelor furnizate de instituțiile de credit și de instituțiile financiare nebancale participante la Sistemul Biroului de Credit. În cadrul acestor raportări, suma restantă înregistrată de Biroul de Credit reprezintă valoarea datoriei restante (principal, dobândă și dobândă penalizatoare) aferente creditului respectiv, exprimată în valuta creditului.

11.6. Credite acordate și angajamente asumate de IFN + IEME + IP

11.7. Credite acordate de IFN + IEME + IP

Informația de risc de credit cuprinde datele de identificare a unui debitor, persoană fizică sau persoană juridică nebanară, și operațiunile în lei și în valută prin care persoanele declarante se expun la risc față de acel debitor prin: a) acordarea de credite; b) asumarea de angajamente de către persoana declarantă în numele debitorului.

Informația de risc de credit se referă la expunerea fiecărei persoane declarante față de un debitor, expunere egală sau mai mare de 20 000 lei.

Forma de proprietate a beneficiarului de credite a fost stabilită conform Ordinului în vigoare al ministrului finanțelor publice pentru aprobarea Sistemului de raportare contabilă a operatorilor economici (Nomenclator forme de proprietate); tipul de credit acordat persoanelor fizice și juridice nebanare (tip de risc) este conform Reglementărilor contabile conforme cu standardele internaționale de raportare financiară, aplicabile instituțiilor de credit, și Reglementărilor contabile conforme cu directivele europene (2012); moneda în care a fost acordat creditul, în conformitate cu normele internaționale în vigoare; activitatea beneficiarului de credite s-a stabilit conform Ordinului Președintelui Institutului Național de Statistică nr. 337/2007 privind actualizarea CAEN. Grupările răspund necesităților de analiză ale BNR.

În tabelele 11.2., 11.3., 11.4., 11.6. și 11.7. se regăsesc informații de risc de credit raportate la CRC. Lunar se actualizează seriile de date corespunzătoare ultimelor 84 de luni.

11.8. Situația instrumentelor de plată de debit refuzate

11.9. Situația titularilor de cont care au generat incidente de plată

În tabelele 11.8. și 11.9. se regăsesc informații privind instrumentele de plată refuzate înregistrate în baza de date a Centralei Incidentelor de Plăți, respectiv situația titularilor de cont care au generat incidente de plată cu securi, cambii și bilete la ordin.

În cazul numărului de titulari, valorile lunare reprezintă numărul de titulari de cont raportați în luna respectivă la Centrala Incidentelor de Plăți. Suma aritmetică a titularilor de cont din mai multe luni nu reprezintă numărul titularilor de cont raportați o singură dată la Centrala Incidentelor de Plăți, deoarece același titular de cont poate fi raportat cu incidente de plăți în mai multe luni.

12. Indicatori ai pieței monetare

12.1. Operațiuni interbancare

Conform Normei BNR nr. 14 din 1 noiembrie 2007 pentru modificarea și completarea Normei BNR nr. 4/1995 privind funcționarea pieței monetare interbancare, BUBID și BUBOR se modifică în ROBID și ROBOR: (i) ROBID – Rata dobânzii pentru operațiunile de atragere de fonduri; (ii) ROBOR – Rata dobânzii pentru operațiunile de plasare de fonduri.

13. Indicatori ai pieței valutare

13.1. Piața valutară interbancară

Volumul lunar al tranzacțiilor pe piața valutară interbancară se determină prin însumarea nivelurilor zilnice ale tranzacțiilor, nivelul zilnic reprezentând maximum dintre volumul vânzărilor și cel al cumpărărilor.

Volumul mediu anual al tranzacțiilor valutare se determină ca medie aritmetică a volumului tranzacțiilor valutare lunare.

Cursul de schimb mediu lunar (EUR/RON și USD/RON) reprezintă media aritmetică simplă a cursurilor valutare zilnice calculate și publicate de Banca Națională a României în fiecare zi bancară, la orele 13:00, pe baza cotațiilor societăților bancare autorizate să efectueze operațiuni pe piața valutară. Cursul de schimb mediu anual (EUR/RON și USD/RON) se calculează ca medie aritmetică simplă a cursurilor medii lunare.

14. Indicatori ai pieței de capital

14.1. Bursa de Valori București – Piața reglementată

Indicele Bursei de Valori București, BET (*Bucharest Exchange Trading*) este primul indice oficial introdus la BVB și este calculat ca o medie ponderată (cu capitalizarea *free-float*-ului) a prețurilor titlurilor aflate în portofoliul indicelui. Numărul societăților incluse în coșul indicelui BET este variabil, cu un minim de 10 companii și un maxim de 15 companii.

În cazul BET, din societățile care pot intra în componența coșului sunt excluse societățile de investiții financiare. De asemenea, pentru a evita un impact semnificativ exercitat de evoluția unui număr mic de societăți asupra valorilor indicelui, ponderea unei societăți este limitată la maximum 20 la sută.

Indicele BET-FI este primul indice sectorial dezvoltat de BVB și a fost calculat inițial pentru cele 5 SIF înscrise la cota bursei, urmând să includă toate societățile de investiții financiare care vor fi listate ulterior. Metodologia de calcul este identică cu cea aplicată pentru calculul indicelui BET.

Indicii BET-XT și BET-NG au fost lansați la data de 1 iulie 2008, metodologiile de calcul fiind similare celor aplicate în cazul indicilor bursieri menționați anterior. Indicele BET-XT monitorizează evoluția celor mai lichide 25 de companii tranzacționate în segmentul de piață reglementată, inclusiv SIF-urile, ponderea maximă a unui simbol fiind stabilită la 15 la sută.

Indicele BET-NG este un indice sectorial și reflectă evoluția prețurilor acțiunilor companiilor tranzacționate pe piața reglementată BVB, al căror domeniu principal de activitate este asociat cu sectorul energetic și utilitățile aferente acestuia. Ponderea maximă a unui simbol în indice este de 30 la sută.

Indicele BET Plus, introdus din 23 iunie 2014, reflectă evoluția companiilor românești listate pe piața reglementată a BVB care îndeplinesc criteriile minime de selecție (referitoare la lichiditate și la valoarea acțiunilor aferente *free-float*-ului), cu excepția societăților de investiții financiare. Similar celorlalți indici dezvoltați de BVB, metodologia indicelui BET Plus ia în considerare tranzacțiile înregistrate în cadrul secțiunii de piață principală (*Regular*).

Indicele ROTX (*Romanian Traded Index*) reflectă, în timp real, mișcarea acțiunilor *blue chip* tranzacționate la BVB. Numărul acțiunilor ce sunt incluse în portofoliul indicelui ROTX nu este fix, criteriile principale de selecție fiind lichiditatea și capitalizarea bursieră. Calculat în lei, euro și dolari SUA și diseminat în timp real de Bursa de Valori din Viena (Wiener Börse AG), ROTX este proiectat ca un indice tranzacționabil, putând fi folosit ca activ suport pentru produse derivate și structurate.

15. Indicatori ai balanței de plăți și poziției investiționale internaționale a României

15.1. Balanța de plăți

Balanța de plăți reprezintă sinteza tranzacțiilor economice și financiare ale României cu restul lumii, pe o perioadă de timp determinată, referitoare la bunuri, servicii, venituri primare, transferuri fără contraprestație (donații, ajutoare și altele asemenea), precum și la creanțe și obligații financiare. Principalele componente ale balanței de plăți sunt: contul curent, contul de capital și contul financiar.

a) Cadrul legal național: (i) Legea nr. 312/2004 privind Statutul BNR – potrivit art. 9 alin. (2), Banca Națională a României are atribuția legală de a elabora balanța de plăți; (ii) Legea nr. 226/2009 a organizării și funcționării statisticii oficiale în România – art. 6 (3), art.6 (4) și art. 6 (5); (iii) Regulamentul BNR nr. 4/2014 privind raportarea de date și informații statistice la Banca Națională a României, cu modificările și completările ulterioare.

b) Cadrul legal internațional: (i) Regulamentul (CE) nr. 184/2005 al Parlamentului European și al Consiliului privind statisticile comunitare ale balanței de plăți, ale comerțului internațional cu servicii și ale investițiilor străine directe, cu modificările și completările ulterioare; (ii) Orientările BCE 23/2011 privind cerințele de raportare statistică ale Băncii Centrale Europene în domeniul statisticilor externe, cu modificările și completările ulterioare.

c) Standardul metodologic internațional pentru elaborarea balanței de plăți este asigurat de Manualul FMI Balanța de plăți și poziția investițională internațională, ediția a VI-a (BPM6). Pentru a asigura coerența între statisticile macroeconomice internaționale, manualul BPM6 a fost elaborat în concordanță cu actualizarea definiției OCDE *benchmark* a investițiilor străine directe (BD4-2008), precum și a Sistemului Conturilor Naționale (SCN 2008).

d) Surse de date: (i) cercetări statistice directe pe bază de eșantion sau exhaustive, cu frecvență trimestrială, privind Investițiile străine directe, Comerțul internațional cu servicii și Alte informații financiare în relația cu nerezidenții ; (ii) date colectate lunar de la instituțiile de credit, în baza Regulamentului BNR nr. 4/2014 privind raportarea de date și informații statistice la Banca Națională a României, cu modificările și completările ulterioare, privind tranzacțiile cu nerezidenții efectuate în nume și cont propriu; (iii) sistemul de colectare de date „titlu cu titlu” privind deținerile și emisiunile de titluri de valoare; (iv) statistica monetară; (v) statistica comerțului internațional cu bunuri; (vi) surse administrative; (vii) estimări lunare referitoare, în principal, la poziții din balanța de plăți pentru care datele sunt disponibile trimestrial.

e) Concepte și definiții

I. Contul curent reflectă furnizarea sau achiziționarea de resurse reale de către economia României către sau de la restul lumii, precum și tranzacții unilaterale, fără contraprestație economică.

Contul curent este subdivizat în: bunuri, servicii, venituri primare, venituri secundare.

Tranzacțiile înregistrate pe credit exprimă partea din produsul intern al economiei raportoare furnizat altor economii (export de bunuri și servicii), venituri din utilizarea factorilor de producție în procesul de producție desfășurat în străinătate (venituri din muncă și venituri din investiții), precum și primirea din străinătate a unor resurse reale sau financiare fără contraprestație economică.

Tranzacțiile înregistrate pe debit reflectă achiziția de bunuri și servicii din străinătate (import), venituri cuvenite nerezidenților pentru utilizarea de factori de producție aparținând acestora, acordarea de resurse reale sau financiare fără contraprestație economică nerezidenților.

I.1. Componenta Bunuri – reflectă tranzacții internaționale de export/import care implică schimbul de proprietate asupra bunului respectiv, spre deosebire de tranzacțiile de export/import reflectate în statistica comerțului internațional cu bunuri produsă de INS (care surprinde mișcarea fizică a bunurilor: „expedieri/introduceri”).

Se elimină din statistica comerțului cu bunuri valoarea bunurilor care trec frontiera, dar nu își schimbă proprietarul (bunuri pentru prelucrare, identificate după natura tranzacției), dar se adaugă valoarea netă a serviciilor de prelucrare (procesare), care se înregistrează la poziția „Servicii de prelucrare a bunurilor”.

I.1.1. Mărfuri generale – exportul și importul de bunuri care fac obiectul unui transfer de proprietate între rezidenți și nerezidenți și care trec frontiera țării. Datele sunt exprimate în valori FOB. Importurile FOB se calculează de BNR pe baza coeficientului de transformare CIF/FOB determinat de INS.

I.1.2. Merchating – cumpărarea de bunuri de către rezidenți de la nerezidenți, urmată de revânzarea bunurilor respective către alți nerezidenți, fără ca bunurile să treacă frontiera țării. Achiziționarea de bunuri este înregistrată ca export negativ de bunuri. Vânzarea bunurilor este înregistrată ca export pozitiv de bunuri. Diferența între prețul de vânzare și prețul de cumpărare este evidențiată la poziția „Merchating – export net de bunuri”. Tranzacțiile se înregistrează la valoarea de piață.

I.2. Servicii – reprezintă rezultatul activităților economice care modifică starea unor unități consumatoare (persoane fizice, persoane juridice sau bunuri economice) sau care facilitează schimbul de produse sau active financiare.

I.2.1. Servicii de prelucrare a bunurilor aflate în proprietatea terților – includ activități precum: procesarea, asamblarea, aplicarea etichetelor, împachetarea și altele asemenea, efectuate de companii care nu sunt proprietarele bunurilor pe care le prelucrează și reflectă valoarea netă a serviciilor de procesare (aceasta poate include costuri pentru achiziționarea de materiale de către prestatorul de servicii).

I.2.2. Servicii de întreținere și reparații – se referă la reparații ale bunurilor aparținând nerezidenților, efectuate de rezidenți sau reparații ale bunurilor aparținând rezidenților, efectuate de nerezidenți. Sunt incluse reparațiile navelor, aeronavelor și ale altor echipamente de transport. Nu sunt incluse reparații ale construcțiilor și reparații ale echipamentelor IT.

I.2.3. Servicii de transport – se referă la transportul persoanelor și bunurilor dintr-un loc în altul, precum și la serviciile auxiliare și de sprijin conexe. Sunt incluse serviciile poștale și de curierat și pot fi clasificate în funcție de: (i) mijlocul de transport și de (ii) obiectul transportului (pasageri, mărfuri, alte servicii auxiliare – încărcare, descărcare, depozitare etc.).

I.2.4. Turism/Călătorii – reprezintă contravaloarea serviciilor turistice prestate nerezidenților atât pe teritoriul României, cât și în afara acestuia, respectiv contravaloarea serviciilor turistice prestate cetățenilor români în afara teritoriului României; este inclus și turismul de afaceri (cursuri, întâlniri de afaceri, conferințe, evenimente etc.). Sunt considerate servicii turistice: serviciile de cazare, serviciile de servire a mesei, serviciile de transport local, serviciile de turism cultural, divertisment, organizarea de excursii, bunurile și serviciile achiziționate de turiști/călători pe perioada sejurului (ex. suveniruri, servicii de furnizare internet la hotel etc.), serviciile medicale și serviciile educaționale care presupun deplasarea clienților (pacienți, cursanți) din țara de origine în țara în care sunt prestate serviciile.

I.2.5. Servicii de construcții – cuprind valoarea totală a lucrărilor de construcții realizate pe o perioadă mai scurtă de 1 an. Se înregistrează pe bază brută crearea, renovarea, repararea sau extinderea clădirilor, amenajărilor de natură tehnică sau a altor categorii (inclusiv drumuri, poduri, baraje etc.).

I.2.6. Servicii de asigurări și ale fondurilor de pensii – cuprind servicii de asigurări directe, servicii de reasigurare și servicii de asigurări auxiliare, servicii furnizate de fondurile de pensii. Sunt evaluate prin comisioanele incluse în totalul primelor și nu prin valoarea totală a primelor.

I.2.7. Servicii financiare – includ serviciile furnizate de intermediarii financiari, cu excepția serviciilor de asigurare și ale fondurilor de pensii. Cuprind atât servicii financiare explicit facturate, cât și servicii de intermediere financiară măsurate indirect (FISIM).

I.2.8. Taxe pentru utilizarea proprietății intelectuale – includ taxele pentru utilizarea drepturilor de proprietate rezultate din cercetare-dezvoltare sau activități de marketing (brevete, mărci, procese industriale, inclusiv secrete comerciale și francize), precum și taxele pentru licențe de reproducere sau distribuție a proprietății intelectuale sau drepturi conexe.

I.2.9. Serviciile de telecomunicații, informatice și informaționale

Serviciile de telecomunicații se referă la transmiterea de sunete, imagini sau alte informații, prin telefon, telex, telegrame, cablu, radio, televiziune, satelit, poștă electronică, fax etc., precum și serviciile de rețea, teleconferință și de suport tehnic. Sunt incluse, de asemenea, serviciile de telecomunicații mobile, de furnizare de servicii pentru nodurile de comunicații prin internet și de acces *online*, inclusiv furnizarea de acces la internet.

Serviciile informatice cuprind serviciile destinate componentelor *hardware* și/sau *software* și serviciile de prelucrare a datelor. Sunt incluse și serviciile de consultanță pentru *hardware* și *software* și cele de instalare; serviciile de întreținere și reparare ale computerelor și ale echipamentelor periferice; serviciile de recuperare în caz de dezastru, furnizarea de consultanță și asistență privind gestionarea resurselor informatice; analiza, proiectarea și programarea de sisteme „la cheie” (inclusiv dezvoltarea și proiectarea de pagini de internet) și furnizarea de consultanță tehnică pentru programe de calculator (*software*); licențe pentru utilizarea programelor de calculator nepersonalizate; dezvoltarea, producerea, furnizarea și elaborarea documentației pentru programele de calculator personalizate, inclusiv de sisteme de operare realizate la comandă pentru utilizatori specifici; întreținerea sistemelor și alte servicii auxiliare, precum formarea în cadrul activităților de consultanță; serviciile de prelucrare a datelor, cum ar fi introducerea, sortarea și prelucrarea datelor în sistem *time-sharing*; serviciile de găzduire a paginilor de internet (respectiv furnizarea de spațiu pe un server pentru găzduirea paginilor de internet ale clienților); gestionarea echipamentelor informatice.

Serviciile informaționale cuprind serviciile prestate de agențiile de știri, precum și alte servicii informaționale: serviciile privind bazele de date (proiectarea bazelor de date, stocarea și difuzarea datelor și a bazelor de date, inclusiv directoare și liste de distribuire), atât *online*, cât și pe suport magnetic, optic sau imprimat, precum și portalurile de căutare pe internet. De asemenea, includ abonamentele directe individuale la ziare și periodice, primite prin poștă, transmitere electronică sau prin alte mijloace; alte servicii de furnizare de conținut online și servicii ale bibliotecilor și arhivelor. Conținutul descărcat care nu este *software* (inclus în Servicii informatice) sau audio și video (inclus în Servicii audiovizuale și conexe) este inclus în servicii informaționale.

I.2.10. Alte servicii pentru afaceri – includ servicii de cercetare-dezvoltare, servicii de consultanță profesională și managerială, servicii tehnice, servicii comerciale și alte servicii destinate întreprinderilor.

I.3. Venituri primare – reprezintă veniturile cuvenite pentru contribuția la procesul de producție sau pentru furnizarea de active financiare sau din cesionarea resurselor naturale, în relația rezident-nerezident.

I.3.1. Remunerarea salariaților – reprezintă veniturile obținute din activitățile prestate pe baza unui angajament de muncă (un raport de tip angajat-angajator), cu durată mai mică de 1 an.

I.3.2. Venituri din investiții – sunt obținute din furnizarea/utilizarea de active financiare în relația rezident-nerezident. Veniturile din investiții includ veniturile din participații la capital (dividende, profit reinvestit) și din creanțe (dobânzi). În bilanța de plăți, veniturile din investiții sunt clasificate după tipul investiției: venituri din investiții directe, venituri din investiții de portofoliu, venituri din alte investiții și venituri din active de rezervă. Pentru definițiile tipului de investiție, a se vedea contul financiar.

I.3.3. Alte venituri primare – sunt clasificate în funcție de sectorul instituțional al economiei raportoare (administrația publică sau alte sectoare) și includ impozitele pe producție și importuri și subvențiile pe producție și pe produs. Fondurile europene nerambursabile primite sub formă de subvenții (Fondul European de Garantare Agricolă) se înregistrează la componenta Alte venituri primare ale administrației publice.

I.4. Venituri secundare – prezintă transferurile curente dintre rezidenți și nerezidenți. Un transfer este o tranzacție unilaterală ce corespunde furnizării unui bun, serviciu, activ financiar sau alt activ, atunci când nu există o contraprestație economică corespunzătoare. La componenta transferuri curente sunt clasificate toate transferurile care nu sunt considerate transferuri de capital.

Transferurile curente sunt clasificate în funcție de sectorul instituțional care efectuează sau primește transferul: administrația publică sau alte sectoare.

Transferurile curente ale administrației publice cuprind impozite pe venit, avere etc., contribuții sociale, beneficii sociale, cooperare internațională curentă, transferuri curente diverse și contribuția la bugetul UE (calculate pe baza TVA și VNB). Includ fondurile europene nerambursabile utilizate pentru cheltuieli curente: Fondul Social European, parțial Fondul European Agricol pentru Dezvoltare Rurală.

Transferurile curente ale altor sectoare includ impozite pe venit, avere etc., contribuții sociale, prestații sociale, prime nete de asigurare, despăgubiri din asigurări, transferuri curente diverse (transferuri personale între gospodăriile populației rezidente și nerezidente din care fac parte și remiterile lucrătorilor).

II. Contul de capital acoperă achiziționarea/vânzarea de active nefinanciare neproduse și transferurile de capital.

II.1. Achiziționarea/vânzarea de active nefinanciare neproduse

Activele nefinanciare neproduse constau în: resurse naturale, contracte, închirieri și licențe și active comerciale (mărci) și fondul de comerț. La această componentă a contului de capital se înregistrează numai achiziționarea sau vânzarea de astfel de active, nu și utilizarea lor.

II.2. Transferuri de capital – constau în transferuri de proprietate asupra activelor fixe, transferuri de fonduri legate sau condiționate de achiziționarea sau cedarea de active fixe și anularea, fără compensare acordată în schimb, a pasivelor de către creditori. Transferurile de capital se pot efectua în numerar sau în natură (cum ar fi iertarea de datorie). Distincția între transferurile curente și transferurile de capital este reprezentată, în practică, de utilizarea transferului de către țara destinatară.

Transferurile de capital includ: (i) impozite pe capital; (ii) transferuri de capital pentru investiții și (iii) alte transferuri de capital și sunt clasificate în funcție de sectorul instituțional inițiator sau destinatar al transferului în economia raportoare: administrația publică sau alte sectoare. Transferurile de capital ale administrației publice includ fondurile europene nerambursabile utilizate pentru formarea de capital fix: Fondul European de Dezvoltare Regională, Fondul de Coeziune, parțial Fondul European Agricol pentru Dezvoltare Rurală.

III. Contul financiar înregistrează tranzacții nete care implică active și pasive financiare între rezidenți și nerezidenți. Achiziția netă de active financiare reprezintă diferența dintre achiziția de active și reducerea de active, iar acumularea netă de pasive se determină ca diferență între acumularea de pasive și reducerea de pasive.

În funcție de categoria funcțională, tranzacțiile financiare sunt clasificate ca: (i) investiții directe; (ii) investiții de portofoliu; (iii) derivate financiare; (iv) alte investiții și (v) active de rezervă.

III.1. Investițiile directe presupun o relație investițională de durată între o entitate rezidentă și o entitate nerezidentă; de regulă, implică exercitarea de către investitor a unei influențe manageriale semnificative în întreprinderea în care a investit.

Componentele investițiilor directe sunt: **participațiile la capital**, respectiv capitalul social vărsat și rezervele ce revin unui investitor nerezident care deține cel puțin 10 la sută din capitalul social subscris al unei întreprinderi rezidente, **profitul reinvestit** de către acesta, precum și **instrumentele de natura datoriei** (ex. credite) dintre acest investitor sau grupul din care face parte acesta și întreprinderea în care a investit.

III.2. Investițiile de portofoliu includ tranzacțiile care implică titluri de creanță sau titluri de valoare de tip participație, altele decât cele incluse în investițiile directe sau activele de rezervă. Investițiile de portofoliu includ titluri de valoare de tip **participație la capital**, **acțiuni ale fondurilor de investiții** și **instrumente de natura datoriei**, cu excepția cazului în care sunt clasificate fie ca investiții directe, fie ca active de rezervă.

III.3. Derivate financiare

Un contract financiar derivat este un instrument financiar aferent unui alt instrument sau unui indicator financiar specific sau unei mărfi de bază specifice care permite tranzacționarea în mod autonom pe piețele financiare a unor riscuri financiare specifice (precum riscul ratei dobânzii, riscul valutar, riscul variației valorii participațiilor și prețului mărfurilor de bază, riscul de credit etc.). Această categorie este identificată separat de alte categorii deoarece se referă la transferul riscului nu la furnizarea de fonduri sau alte resurse. Spre deosebire de alte categorii funcționale, la instrumentele financiare derivate nu se acumulează venituri primare.

Întrucât în cazul tranzacțiilor cu derivate financiare distincția între active și pasive este dificil de realizat, la nivel european a fost stabilită o convenție prin care toate tranzacțiile cu astfel de instrumente sunt alocate în bilanța de plăți în cadrul achizițiilor nete de active.

III.4. Alte investiții reprezintă o componentă ce include tranzacții, altele decât cele incluse la investiții directe, investiții de portofoliu, derivate financiare sau active de rezervă.

III.4.1. Participații la capital, altele decât cele de natura investiției directe și de portofoliu – reflectă participarea la capitalul anumitor organizații internaționale, precum și participațiile sub 10 la sută la capitalul social al cvasisocietăților.

III.4.2. Numerar și depozite – include numerarul în circulație și depozitele. Depozitele sunt contracte standardizate, nenegociabile, oferite în general de societăți care acceptă depozite, permițând plasarea și retragerea ulterioară a unei sume de bani de către creditor.

III.4.3. Împrumuturi – cuprinde toate împrumuturile, inclusiv împrumuturile ipotecare, leasingurile financiare și operațiunile de tip report. Toate operațiunile de tip *repo* sunt considerate drept împrumuturi colaterale și nu achiziții/vânzări simple de titluri de valoare și se înregistrează la „Alte investiții”.

III.4.4. Credite comerciale și avansuri – reprezintă creanțe financiare rezultate din acordarea directă de credite de către furnizorii de bunuri și servicii clienților acestora și plăți în avans pentru activitatea în curs sau care urmează a fi realizată. Creditele comerciale și avansurile apar atunci când plata bunurilor sau serviciilor nu este efectuată în același timp cu transferul dreptului de proprietate asupra unui bun sau cu prestarea unui serviciu.

III.4.5. Alocări de drepturi speciale de tragere (DST) – este o componentă ce prezintă un pasiv al beneficiarului în raport cu Fondul Monetar Internațional, având o intrare corespunzătoare la „Active de rezervă”.

III.5. Activele de rezervă – reprezintă acele active externe care sunt disponibile imediat pentru autoritatea monetară și controlate de aceasta pentru acoperirea necesităților de finanțare a balanței de plăți, pentru intervenția pe piețele valutare pentru gestionarea cursului de schimb și în alte scopuri conexe (precum menținerea încrederii în monedă și în economie sau ca bază pentru creditele externe). Activele de rezervă trebuie să fie active exprimate în monedă străină, să reprezinte creanțe față de nerezidenți și să existe efectiv.

Rezidenți

- persoane fizice – cetățeni români, cetățeni străini și apatrizi, cu domiciliul în România atestat cu documente de identitate emise conform legii;
- persoane juridice și orice alte entități cu sediul în România, precum și persoane fizice, cetățeni români, cetățeni străini și apatrizi cu domiciliul în România, care sunt autorizate și/sau înregistrate să desfășoare activități economice pe teritoriul României, în mod independent, în condițiile prevăzute de reglementările legale în vigoare;
- sucursale, agenții, reprezentanțe, birouri aparținând persoanelor juridice străine sau altor entități străine, înregistrate și/sau autorizate să funcționeze în România;
- ambasade, consulate și alte reprezentanțe și misiuni permanente ale României în străinătate.

Nerezidenți

- persoane fizice – cetățeni străini, cetățeni români și apatrizi, cu domiciliul în străinătate atestat cu documente de identitate emise conform legii;
- persoane juridice și orice alte entități cu sediul în străinătate, precum și persoane fizice, cetățeni străini, cetățeni români și apatrizi cu domiciliul în străinătate, care sunt autorizate și/sau înregistrate să desfășoare activități economice în străinătate, în mod independent, în condițiile prevăzute de reglementările legale în vigoare;
- sucursale, agenții, reprezentanțe, birouri și orice alte entități ale persoanelor juridice române sau altor entități române, înregistrate și/sau autorizate să funcționeze în străinătate;

- ambasade, consulate și alte reprezentanțe și misiuni permanente ale altor state în România, precum și organizații internaționale sau reprezentanțe ale unor astfel de organizații care funcționează în România.

15.4. Datoria externă pe termen lung

Datoria externă brută este alcătuită din soldul pasivelor reale, actuale și necondiționate ce presupun plăți viitoare de rate de capital și/sau de dobânzi, datorate de rezidenții unei economii față de nerezidenți (conform definiției din *External Debt Statistics: Guide for Compilers and Users*). Compilarea datelor statistice privind datoria externă brută se realizează în conformitate cu metodologia FMI și UE (*Balance of Payments Manual – BPM6; Manual on Government Deficit and Debt – Implementation of ESA 2010, 2014 Edition*).

Datoria publică externă este înregistrată, monitorizată și administrată de către Ministerul Finanțelor Publice (Legea nr. 313/2004, cu modificările și completările ulterioare). Operațiunile valutare de capital de natura datoriei private externe pe termen lung (TL) se notifică la BNR conform prevederilor Regulamentului nr. 4/2014 privind raportarea de date și informații statistice la Banca Națională a României, cu modificările și completările ulterioare.

Conform BPM6, alocările de DST de la FMI sunt clasificate ca datorie externă pe termen lung.

15.5. Poziția investițională internațională

Compilarea datelor statistice privind poziția investițională internațională se realizează în conformitate cu metodologia FMI și UE (*Balance of Payments Manual – BPM6*).

Poziția investițională internațională a României reprezintă stocurile de active și pasive financiare externe (între rezidenți și nerezidenți) la un moment dat. Stocurile la sfârșitul unei perioade se calculează pe baza stocurilor de la începutul perioadei și a informațiilor despre fluxul tranzacțiilor financiare (care fac obiectul contului financiar al balanței de plăți), luându-se în considerare modificările cursurilor de schimb, ale prețurilor internaționale și alte ajustări financiare din intervalul de timp analizat.

Structura poziției investiționale internaționale reflectă principalele categorii funcționale: investiții directe, investiții de portofoliu, derivate financiare, alte investiții și active de rezervă. Acestea sunt alcătuite din instrumente financiare de tipul: participații la capital, instrumente de natura datoriei, derivate financiare, alte participații, numerar și depozite, împrumuturi, credite comerciale, scheme de pensii și asigurări, alte active/pasive, drepturi speciale de tragere (DST), aur și alte active de rezervă. Instrumentele financiare conțin și informația referitoare la maturitatea acestora.

Datele privind poziția investițională internațională sunt compilate trimestrial și revizuite în martie/septembrie ale fiecărui an pentru perioada de referință anterioară.