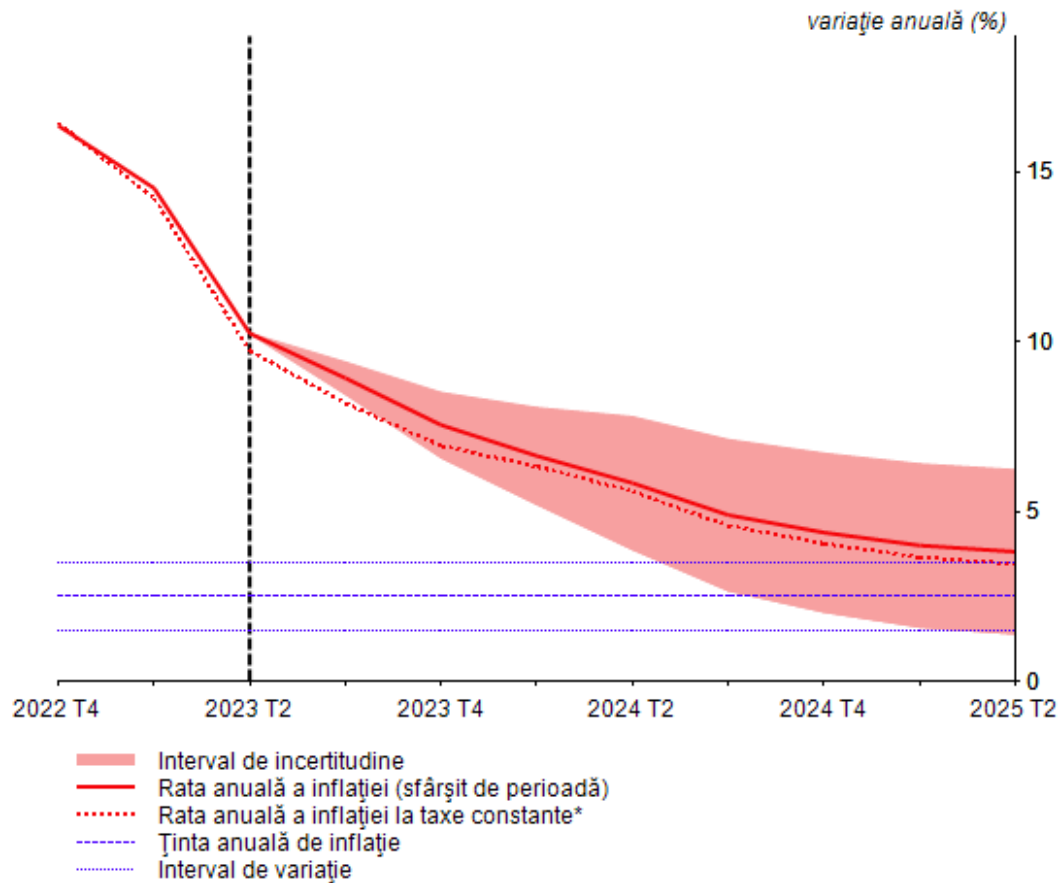




## Proiecții BNR

### selecție de grafice

#### Proiecția inflației anuale a prețurilor IPC și intervalul de incertitudine asociat



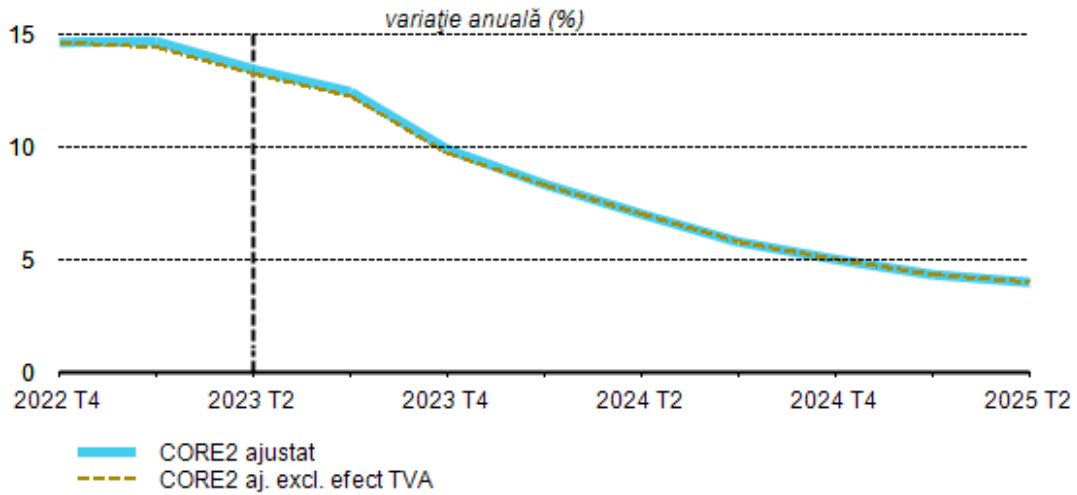
	T4 2022	T1 2023	T2 2023	T3 2023	T4 2023	T1 2024	T2 2024	T3 2024	T4 2024	T1 2025	T2 2025
Ținta	2,5				2,5				2,5		
Efectiv/ Prognoză** (%)	16,4	14,5	10,3	8,9	7,5	6,6	5,8	4,9	4,4	4,0	3,8
taxe constante* (%)	16,4	14,2	9,7	8,2	6,9	6,3	5,6	4,6	4,0	3,6	3,5
Interval de incertitudine (%)	-	-	-	±0,5	±1,0	±1,4	±2,0	±2,2	±2,3	±2,4	±2,4

\* Rata anuală a inflației IPC la taxe constante - se exclude impactul de runda I al modificărilor operate la nivelul cotei TVA, al accizelor și al unor taxe nefiscale

\*\* Sfârșit de perioadă

Sursa: INS, calcule BNR

## Inflația anuală CORE2 ajustat



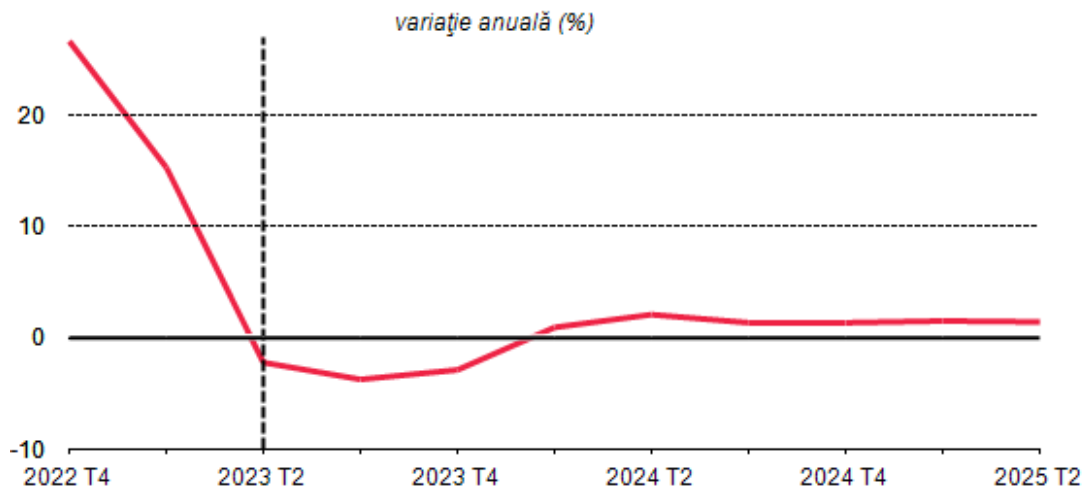
	T4 2022	T1 2023	T2 2023	T3 2023	T4 2023	T1 2024	T2 2024	T3 2024	T4 2024	T1 2025	T2 2025
<b>Efectiv/Prognoză*</b>											
<b>CORE2 ajustat</b>	14,7	14,7	13,5	12,5	9,9	8,4	7,0	5,8	5,0	4,3	4,0
<b>CORE2 aj. excl. efect TVA**</b>	14,7	14,4	13,2	12,3	9,7	8,3	7,0	5,8	5,0	4,3	4,0

\* Sfârșit de perioadă

\*\* Rata inflației de bază CORE2 ajustat fără efectul rundeii I TVA

Sursa: INS, calcule BNR

## Inflația anuală a prețurilor bunurilor energetice

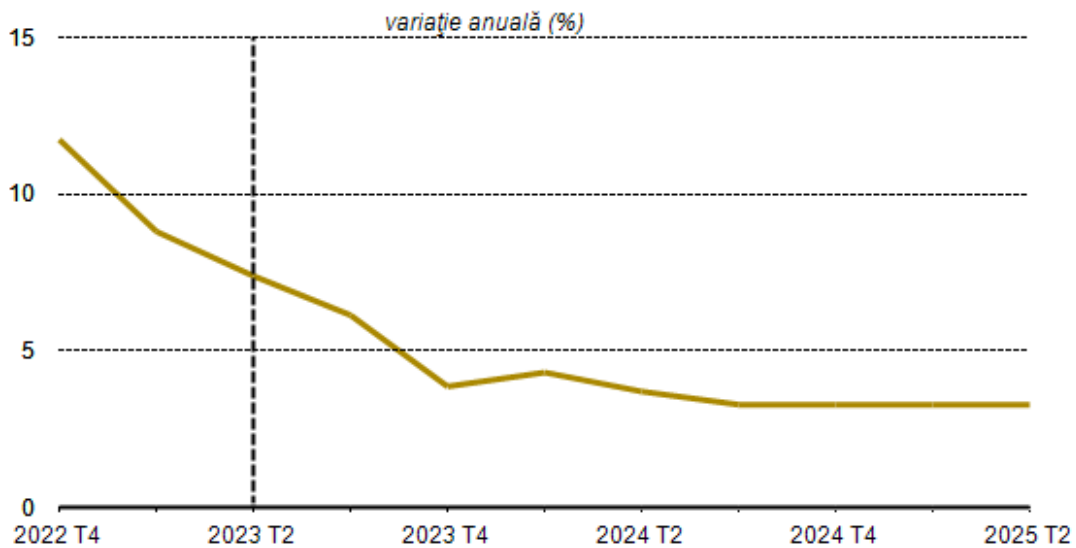


	T4 2022	T1 2023	T2 2023	T3 2023	T4 2023	T1 2024	T2 2024	T3 2024	T4 2024	T1 2025	T2 2025
<b>Efectiv/ Prognoză* (%)</b>	26,7	15,3	-2,2	-3,7	-2,8	1,0	2,1	1,4	1,4	1,5	1,5

\* Sfârșit de perioadă

Sursa: INS, calcule BNR

## Inflația anuală a prețurilor administrate, exclusiv energie electrică și gaze naturale

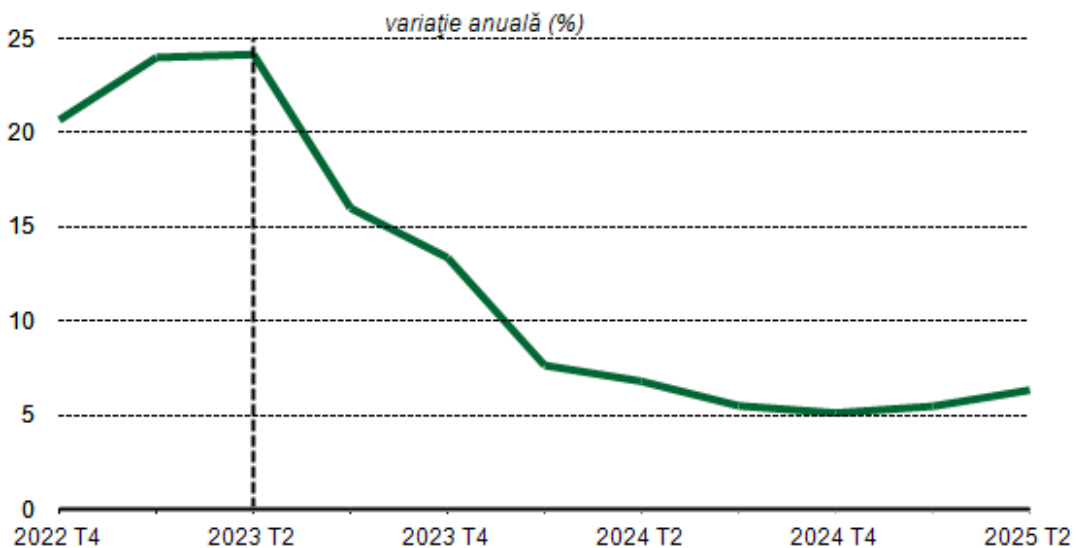


	T4 2022	T1 2023	T2 2023	T3 2023	T4 2023	T1 2024	T2 2024	T3 2024	T4 2024	T1 2025	T2 2025
<b>Efectiv/ Prognoză* (%)</b>	11,7	8,8	7,4	6,1	3,9	4,3	3,7	3,3	3,3	3,3	3,3

\* Sfârșit de perioadă

Sursa: INS, calcule BNR

## Inflația anuală a prețurilor LFO

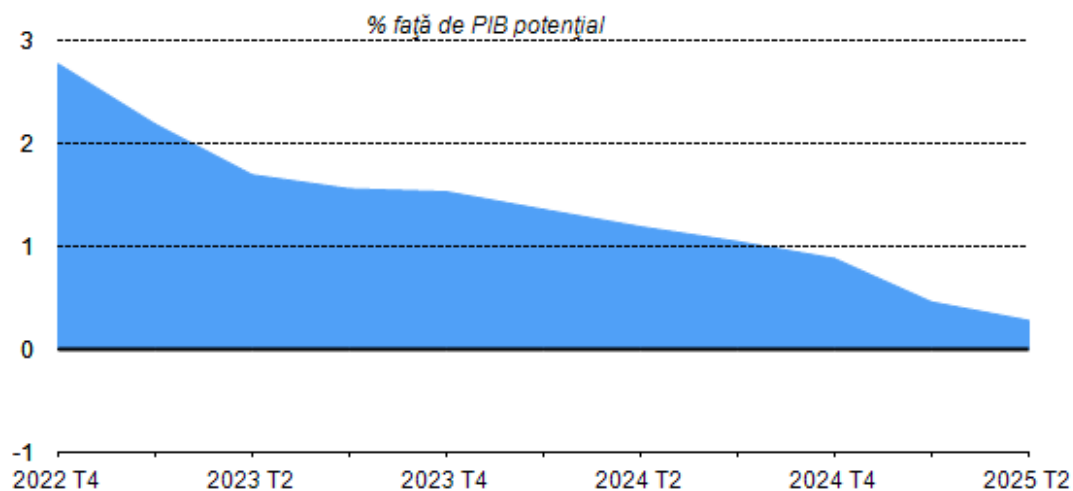


	T4 2022	T1 2023	T2 2023	T3 2023	T4 2023	T1 2024	T2 2024	T3 2024	T4 2024	T1 2025	T2 2025
<b>Efectiv/ Prognoză* (%)</b>	20,7	24,0	24,2	16,0	13,4	7,6	6,8	5,5	5,1	5,5	6,3

\* Sfârșit de perioadă

Sursa: INS, calcule BNR

## Deviația PIB



	T4 2022	T1 2023	T2 2023	T3 2023	T4 2023	T1 2024	T2 2024	T3 2024	T4 2024	T1 2025	T2 2025
<b>Estimat/ Prognoză (%)</b>	2,8	2,2	1,7	1,6	1,5	1,4	1,2	1,0	0,9	0,5	0,3

Sursa: calcule BNR