



BULETIN LUNAR

MAI 2007

ISSN 1224-2098

NOTĂ

Redactarea a fost finalizată la data de 27 iulie 2007.

Datele statistice au fost furnizate de Institutul Național de Statistică, Ministerul Economiei și Finanțelor, Bursa de Valori București și Banca Națională a României.

Unele dintre aceste date au caracter provizoriu, urmând a fi revizuite în publicațiile ulterioare.

Redactarea finală și tehnoredactarea buletinului au fost realizate de Direcția Studii și Publicații.

Reproducerea publicației este interzisă, iar utilizarea datelor în diferite lucrări este permisă numai cu indicarea sursei.

tel.: 021/312.43.75; fax: 021/314.97.52

Str. Lipscani nr. 25, cod 030031, București

www.bnro.ro

Cuprins

SINTEZA PRINCIPALELOR EVOLUȚII ECONOMICE ȘI DE POLITICĂ MONETARĂ ÎN LUNA MAI 2007	5
Economia reală	5
Politica monetară	8
INDEX LEGISLATIV	10
Principalele acte normative cu caracter economic general și din domeniul financiar-bancar adoptate în luna mai 2007	10
Principalele reglementări emise de BNR în luna mai 2007	10
LISTA MATERIALELOR PUBLICATE ÎN BULETINELE LUNARE ALE BĂNCII NAȚIONALE A ROMÂNIEI	11
SECȚIUNE STATISTICĂ.....	13

SINTEZA PRINCIPALELOR EVOLUȚII ECONOMICE ȘI DE POLITICĂ MONETARĂ ÎN LUNA MAI 2007

Economia reală

După decelerarea conjuncturală din luna precedentă, dinamica anuală a volumului producției industriale s-a redresat în perioada analizată (6,8 la sută), fără a atinge însă nivelul mediu înregistrat în trimestrul I 2007. Traectoria a fost imprimată în principal de industria prelucrătoare (7,8 la sută, +4,6 puncte procentuale față de aprilie 2007), secundată de industria extractivă, care a consemnat, pentru prima dată în ultimele șapte luni, un ritm anual de creștere pozitiv (1,8 la sută). La nivelul subsectorului manufacturier, evoluțiile s-au menținut divergente – industria alimentară și a tutunului, majoritatea ramurilor producătoare de bunuri intermediare (chimie, metalurgie, cauciuc și mase plastice, prelucrarea lemnului) și industria mijloacelor de transport și-au majorat producția în ritmuri peste medie, în timp ce ramurile confecției și pielărie, prelucrarea țiteiului, mașini și aparate electrice au consemnat restrângeri ale volumului de activitate. În lunile următoare, producția industrială își va menține dinamica pozitivă, tendință sugerată de rezultatele sondajelor de conjunctură INS/DGECFIN și BNR; merită însă menționată posibilitatea unei încetiniri de ritm comparativ cu intervalul martie-mai, relevată în special de sondajul BNR pentru lunile iunie-iulie și confirmată de reducerea indicatorului de încredere DGECFIN (de la 4,5 la 2,5 unități¹).

În luna mai 2007, rata șomajului înregistrat și-a continuat tendința pronunțat descendentă, ajungând la 4,1 la sută; față de sfârșitul trimestrului I 2007, valoarea ajustată sezonier a coborât cu 0,4 puncte procentuale, la 4,2 la sută. Conform datelor ANOFM, explicația evoluției din perioada aprilie-mai 2007 rezidă nu atât în numărul de angajări sau de plecări în străinătate (ușor inferioare celor din intervalul similar al anului anterior), cât în numărul mare de șomeri care nu și-au mai reînnoit cererea de a fi menținuți în evidențele instituției. Este posibil ca o parte dintre aceștia să se fi angajat fără contract de muncă, având în vedere că activitatea de construcții, care în general are o componentă informală semnificativă, este în expansiune puternică. Pe ansamblul economiei, rata anuală de creștere a câștigurilor salariale medii brute s-a redus cu

¹ Date ajustate sezonier.

Indicatori macroeconomici

	variație procentuală	
	mai '07/ mai '06	5 luni '07/ 5 luni '06
1. Producția industrială	6,8	6,4
2. Productivitatea muncii în industrie	11,4	11,2
3. Comerțul cu amănuntul ¹⁾	9,8	7,6
4. Serviciile prestate populației ²⁾	-5,7	1,3
5. Comerțul exterior		
5.1. Export	5,0	12,7
5.2. Import	22,0	28,6
6. Câștigul salarial lunar mediu net		
6.1. Nominal	21,5	20,0
6.2. Real	17,0	15,6
7. Prețurile de consum al populației	3,8	3,8
8. Prețurile producției industriale	7,6	8,9
9. Cursul de schimb mediu al leului față de euro ³⁾	+6,8	+5,5
	mai 2007	
10. Rata dobânzii de referință (% p.a.)	7,50	
11. Rata șomajului înregistrat (%)	4,1	

1) volumul cifrei de afaceri,

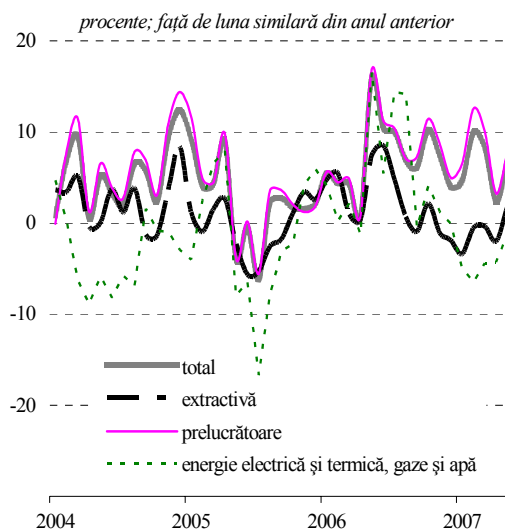
cu excepția comerțului cu autovehicule și motociclete

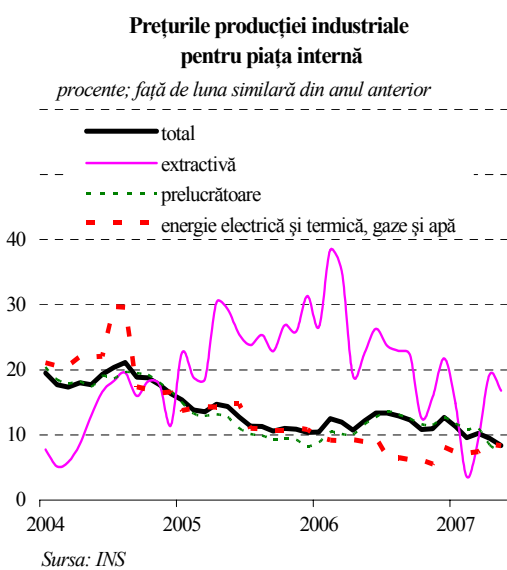
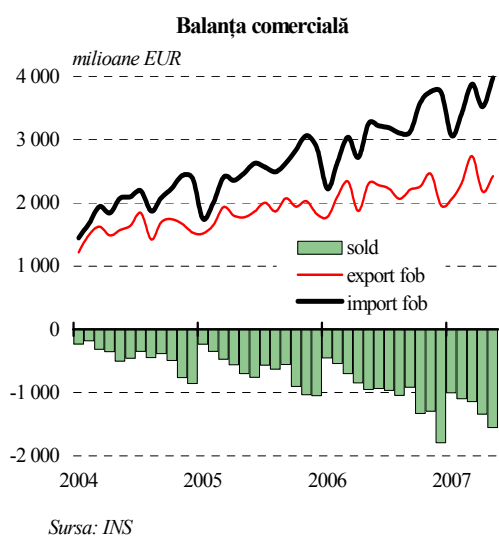
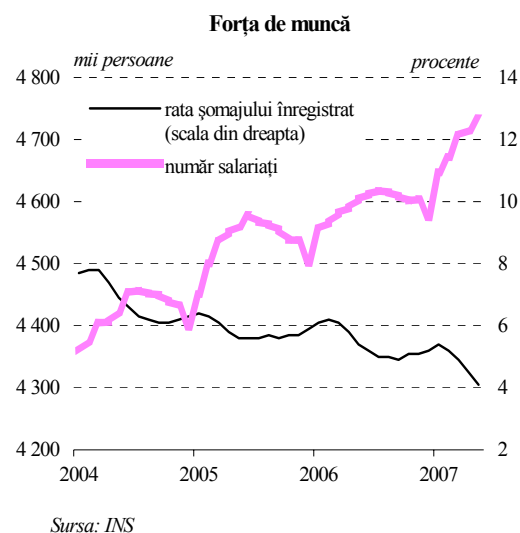
2) volumul cifrei de afaceri

3) apreciere (+), depreciere (-)

Indicatori determinați pe baza datelor INS și BNR.

Producția industrială





1,1 puncte procentuale față de luna anterioară (la 22,7 la sută), ca urmare a încetirii dinamicii salariale din sectorul privat, o evoluție de sens contrar (+1,3 puncte procentuale) fiind consemnată în sectorul bugetar.

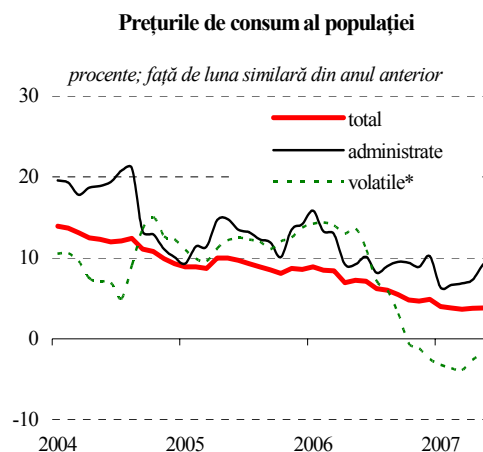
Activitatea din comerț și servicii și-a temperat creșterea, ritmul anual corespunzător volumului cifrei de afaceri scăzând cu circa 7 puncte procentuale față de luna aprilie 2007. Evoluția a fost susținută de toate cele trei segmente, însă cu intensități diferite. Dacă pierderea de ritm a fost moderată în cazul mărfurilor, cu excepția autovehiculelor și a carburanților (3,2 puncte procentuale, până la 9,8 la sută), în subsectorul „auto și carburanți” aceasta a fost de 13 puncte procentuale (dinamica anuală menținându-se totuși la un nivel deosebit de alert: 39,2 la sută), iar volumul prestațiilor de servicii de piață către populație s-a redus cu 5,7 la sută.

Estimările preliminare ale INS privind comerțul internațional cu bunuri indică reducerea semnificativă a dinamicii anuale a exporturilor (de la 16,5 la sută în aprilie la 5 la sută în luna analizată), posibil din cauza influenței nefavorabile a unor factori conjuncturali asupra volumului producției industriale în luna aprilie; importurile au înregistrat, de asemenea, o rată de creștere inferioară celei din luna anterioară, însă decelerarea a fost de mai mică amploare (7,5 puncte procentuale, până la 22 la sută). Accentuarea decalajului între cele două ritmuri a determinat adâncirea deficitului comercial fob-cif cu 54 la sută față de perioada similară din anul 2006, până la 1 885,1 milioane euro.

Dinamica anuală a prețurilor producției industriale pentru piața internă a continuat să se reducă (-1,1 puncte procentuale față de luna anterioară), ajungând în luna mai 2007 la 8,4 la sută. Evoluția s-a datorat încetirii de ritm consemnate de industria prelucrătoare (până la 7,3 la sută), pe fondul tendinței persistente de apreciere nominală a monedei naționale și al intensificării concurenței, în urma aderării României la Uniunea Europeană. O influență în același sens au avut scăderea prețurilor externe ale metalelor și efectul de bază existent în cazul prețurilor produselor din tutun, care s-au majorat cu circa 15 la sută în luna mai 2006 odată cu introducerea taxei pe viciu. O temperare a înregistrat și rata anuală de creștere a prețurilor de producție din industria extractivă (-2,5 puncte procentuale), însă nivelul a rămas semnificativ superior mediei (16,8 la sută), după majorarea substanțială a prețurilor hidrocarburilor, produsă în lunile anterioare în contextul tensionării pieței internaționale a petrolului.

În luna mai 2007, rata anuală a inflației s-a situat la 3,81 la sută (+0,04 puncte procentuale față de aprilie). Similar intervalului

precedent, presiuni inflaționiste în creștere au fost localizate la nivelul prețurilor administrate și volatile. Astfel, chiriile stabilite de administrația locală au fost majorate de 4,2 ori², deficitul de ofertă de pe piața agroalimentară, apărut pe fondul condițiilor meteorologice adverse, s-a reflectat în creșteri de prețuri ale legumelor și fructelor, iar evoluțiile nefavorabile pe piața internațională a petrolului au condus la o nouă scumpire a combustibililor (comparații față de luna anterioară). În schimb, rata anuală a măsurii CORE2 ajustat s-a menținut la un nivel inferior mediei cu peste 1 punct procentual, o contribuție importantă în acest sens revenind aprecierii monedei naționale; de asemenea, merită menționată diminuarea cu peste 10 puncte procentuale a ritmului anual de creștere a prețurilor produselor din tutun, ca urmare a efectului de bază menționat anterior.



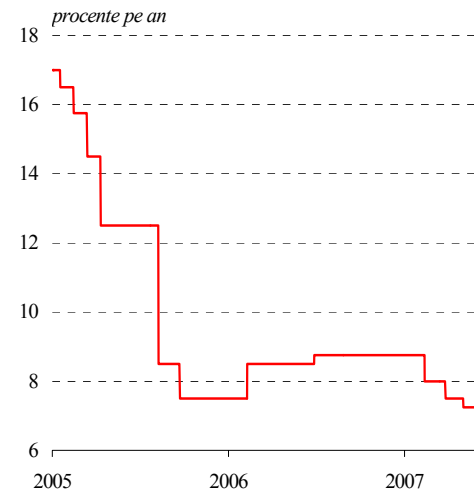
*) produse cu prețuri volatile: legume, fructe, ouă, combustibili

Sursa: INS, calcule BNR

² Conform Hotărârii Guvernului nr. 310/28.03.2007.

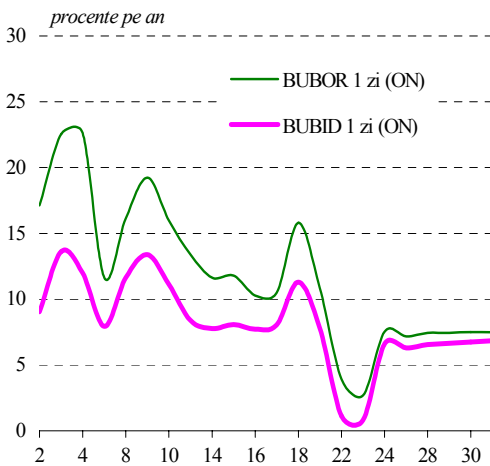
Politica monetară

Rata dobânzii de politică monetară*

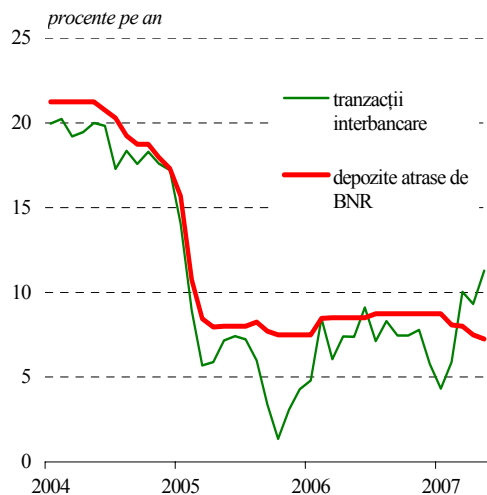


*) rata maximă a dobânzii pentru depozitele atrase de BNR pe termen de 1 lună

Ratele dobânzilor pe piața monetară
mai 2007



Ratele dobânzilor pe piața monetară



În ședința sa din 2 mai, CA al BNR a hotărât să opereze o nouă reducere a ratei dobânzii de politică monetară, cu 0,25 puncte procentuale, până la nivelul de 7,25 la sută. Principala motivație a acestei decizii a constituit-o ameliorarea sensibilă a perspectivelor inflației în prima parte a orizontului de transmisie a politicii monetare - relevată în contextul proiecției actualizate a evoluțiilor economice pe termen mediu -, susținută de continuarea în acest interval a restrângerii excedentului de cerere, de accelerarea peste așteptări a dezinflației în prima parte a anului curent, precum și de scăderea pe termen scurt a impactului inflaționist prognozat al unor factori ai ofertei. Gradul de restrictivitate a condițiilor monetare în sens larg a rămas adecvat atingerii țintelor de inflație pe termen mediu, în acest sens acționând atât continuarea aprecierii consistente a monedei naționale, cât și menținerea austerității mecanismului RMO.

Persistența deficitului acut de lichiditate instalat la finele lunii precedente a împiedicat însă preluarea imediată a ajustării ratei dobânzii de politică monetară de către randamentele pieței monetare interbancare. Ratele dobânzilor pe termen scurt s-au menținut neașteptat de înalte³ - în ușoară scădere însă în raport cu ultima parte a lunii aprilie - în condițiile în care apelul băncilor la facilitatea de creditare, deși consistent, a fost insuficient în raport cu cererea de resurse pe termen scurt, fiind restricționat, printre altele, de absența din portofoliul unor instituții de credit a volumului necesar de active eligibile. Pentru a restaura neutralitatea condițiilor lichidității, BNR și-a adaptat operațiunile de piață monetară, efectuând - în premieră în ultimii cinci ani - o serie de injecții de lichiditate, prin intermediul a patru operațiuni *repo* cu scadența de o săptămână și o rată medie a dobânzii de 7,92 la sută (volumul mediu zilnic al acestora a fost de 361,1 milioane lei). Rezervele au redevenit însă excedentare în ultima parte a lunii, banca centrală organizând pe 28 mai o nouă licitație pentru atragerea de depozite pe termen de o lună. În aceste condiții, randamentele interbancare s-au recuplat cu noul nivel al ratei dobânzii de politică monetară de-abia în ultima săptămână a lunii mai; pe ansamblul lunii, rata medie a dobânzii depozitelor interbancare a urcat cu 1,98 puncte procentuale față de nivelul consemnat în aprilie, ajungând la 11,29 la sută.

Pe parcursul perioadei analizate leul a continuat să se aprecieze în ritm alert față de euro (1,5 la sută față de luna aprilie în

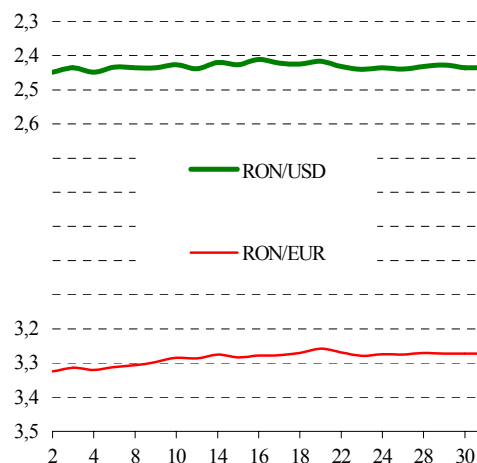
³ Ratele dobânzilor ON au înregistrat în prima decadă a lunii valori medii zilnice cuprinse între 14,1 și 22,5 la sută.

termeni nominali), determinantul major al acestei evoluții constituindu-l nivelul ridicat la care s-au menținut pentru o perioadă neobișnuit de îndelungată ratele dobânzilor depozitelor pe termen foarte scurt de pe piața monetară interbancară; impactul acestuia a fost însă potențat și de creșterea în această perioadă a apetitului pentru risc al investitorilor⁴. Aprecierea rapidă a leului a mai fost, posibil, susținută de: (i) majorarea substanțială a vânzărilor (nete) de devize efectuate prin casele de schimb, (ii) creșterea la o valoare record a volumului obligațiunilor denuminate în lei emise pe piața financiară internațională și, probabil, achiziționarea cel puțin parțială a acestuia de către nerezidenți, precum și de (iii) sporirea pasivelor externe pe termen scurt ale sistemului bancar.

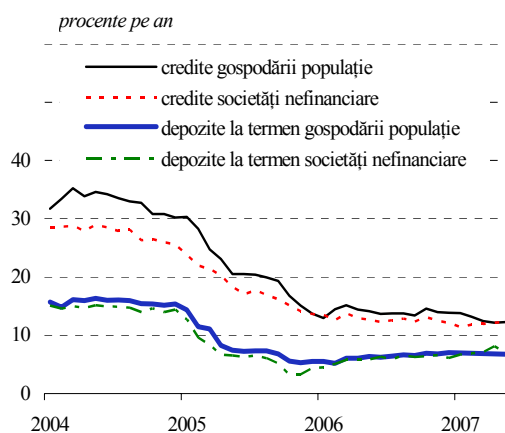
La rândul lor, ratele medii ale dobânzilor aferente creditelor noi acordate de bănci au înregistrat în luna mai creșteri identice ca amplitudine (0,1 puncte procentuale) pe ambele segmente principale de clientelă. În cazul finanțărilor contractate de populație, majorarea (la 13,3 la sută) a marcat întreruperea tendinței descendente manifestate pe parcursul precedentelor șase luni, în timp ce în sectorul companiilor s-a consemnat o prelungire a mișcării ascendente inițiate în luna ianuarie.

În schimb, rata medie a dobânzii bonificată pentru depozitele noi la termen a coborât în luna mai. O diminuare mai pronunțată a randamentului mediu (cu 1,1 puncte procentuale, până la 7,0 la sută) au înregistrat plasamentele bancare ale companiilor; aceasta a survenit însă unei creșteri de o magnitudine similară consemnate în aprilie, frecvențele și relativ amplele oscilații ale mediei lunare a acestor randamente fiind relativ strâns corelate cu cele ale cotațiilor pieței monetare interbancare. În cazul depozitelor la termen ale populației, reducerea a fost însă de doar 0,1 puncte procentuale (până la 6,7 la sută), înscriindu-se în tendința de scădere înregistrată de la începutul anului.

Cursul de schimb al pieței valutare
mai 2007



Ratele dobânzilor practicate
de instituțiile financiare monetare
la credite și depozite (contracte noi)



⁴ Optimismul investitorilor financiari *vis-a-vis* de piețele emergente a fost susținut de prelungirea expansiunii economice globale și a posibilității obținerii de împrumuturi pe unele piețe financiare cu costuri foarte reduse.

INDEX LEGISLATIV

Principalele acte normative cu caracter economic general și din domeniul financiar-bancar adoptate în luna mai 2007

Ordonanța de urgență a Guvernului nr. 32 din 4 mai 2007 modifică Legea bugetului de stat pe anul 2007 nr. 486/2006 (M.O. nr. 310/9.05.2007).

Ordonanța de urgență a Guvernului nr. 37 din 9 mai 2007 modifică Legea bugetului de stat pe anul 2007 nr. 486/2006 (M.O. nr. 335/17.05.2007).

Ordonanța de urgență a Guvernului nr. 40 din 16 mai 2007 modifică Legea bugetului de stat pe anul 2007 nr. 486/2006 (M.O. nr. 335/17.05.2007).

Ordinul nr. 59 din 22 mai 2007 al președintelui Comisiei Naționale a Valorilor Mobiliare aprobă Instrucțiunea nr. 3/2007 privind derularea ofertelor publice prin intermediul sistemului de tranzacționare al unui operator de piață/de sistem (M.O. nr. 363/28.05.2007).

Ordonanța de urgență a Guvernului nr. 47 din 23 mai 2007 modifică Legea bugetului de stat pe anul 2007 nr. 486/2006 (M.O. nr. 374/1.06.2007).

Ordinul nr. 266 din 28 mai 2007 al ministrului economiei și finanțelor privind prospectele de emisiune ale certificatelor de trezorerie cu discount și ale obligațiunilor de stat de tip *benchmark*, aferente lunii iunie 2007 (M.O.nr.371/31.05.2007).

Principalele reglementări emise de BNR în luna mai 2007

Circulara nr. 10 din 2 mai 2007 stabilește nivelul ratei dobânzii de referință a Băncii Naționale a României, valabil în luna mai 2007, la 7,50 la sută pe an (M.O. nr. 305/8.05.2007).

Circulara nr. 11 din 4 mai 2007 privind realizarea și punerea în circulație, în scop numismatic, a unei monede dedicate aniversării a 50 de ani de la semnarea Tratatului de la Roma (M.O. nr. 317/11.05.2007).

Hotărârea nr. 10 din 22 mai 2007 a Consiliului de administrație al Băncii Naționale a României privind autorizarea procesului de fuziune prin absorbție a UniCredit România – S.A. de către Banca Comercială HVB Țiriac – S.A. (M.O. nr. 382/6.06.2007).

Hotărârea nr. 11 din 22 mai 2007 a Consiliului de administrație al Băncii Naționale a României privind retragerea autorizației de funcționare a UniCredit România – S.A. ca urmare a autorizării procesului de fuziune prin absorbție a UniCredit România – S.A. de către Banca Comercială HVB Țiriac – S.A. (M.O. nr. 382/6.06.2007).

Ordinul nr. 6 din 25 mai 2007 al guvernatorului Băncii Naționale a României aprobă aplicarea modelelor situațiilor financiare consolidate conforme cu Standardele Internaționale de Raportare Financiară, solicitate de instituțiile de credit în scopuri de supraveghere prudențială (M.O. nr. 389/8.06.2007).

Ordinul nr. 7 din 25 mai 2007 al guvernatorului Băncii Naționale a României stabilește forma și conținutul raportării indicatorilor prudențiali ai instituțiilor de credit, la nivel consolidat, pentru data de 31 decembrie 2007 (M.O. nr. 386/7.06.2007).

Ordinul nr. 8 din 25 mai 2007 al guvernatorului Băncii Naționale a României stabilește modalitățile de raportare a fondurilor proprii la nivel individual ale instituțiilor de credit (M.O. nr. 382/6.06.2007).

Ordinul nr. 9 din 25 mai 2007 al guvernatorului Băncii Naționale a României stabilește modalitățile de raportare de către instituțiile de credit a situației adecvării capitalului la nivel individual (M.O. nr. 373/1.06.2007).

LISTA MATERIALELOR PUBLICATE ÎN BULETINELE LUNARE ALE BĂNCII NAȚIONALE A ROMÂNIEI

PERFORMANȚELE DE AJUSTARE EXTERNĂ ALE ROMÂNIEI ÎN ANUL 1999 (Buletin lunar nr. 1/2000)

CENTRALA RISCURILOR BANCARE (Buletin lunar nr. 2/2000)

POLITICA FISCALĂ ÎN TRIMESTRUL I 2000 (Buletin lunar nr. 4/2000)

NOUL REGULAMENT PRIVIND OPERAȚIUNILE DE PIAȚĂ MONETARĂ EFECTUATE DE BNR ȘI FACILITĂȚILE DE CREDITARE ȘI DE DEPOZIT ACORDATE DE CĂTRE ACEASTA BĂNCILOR (Buletin lunar nr. 5/2000)

CENTRALA RISCURILOR BANCARE – prezentarea activității în perioada februarie-septembrie 2000 (Buletin lunar nr. 9/2000)

ECONOMIA REALĂ ÎN ANUL 2000 (Buletin lunar nr. 12/2000)

CENTRALA INCIDENTELOR DE PLĂȚI (Buletin lunar nr. 2/2001)

EVOLUȚIA SISTEMULUI BANCAR ROMÂNESC (Buletin lunar nr. 7/2001)

CREAREA CENTRULUI DE PROCESARE ȘI DISTRUGERE A BANCNOTELEOR (Buletin lunar nr. 10/2001)

EVOLUȚIA SISTEMULUI BANCAR ROMÂNESC ÎN ANUL 2001 (Buletin lunar nr. 1/2002)

INTRODUCEREA MONEDEI UNICE – UN PROCES ÎNCHEIAT CU SUCCES (Buletin lunar nr. 2/2002)

MODIFICĂRI ALE MECANISMULUI REZERVELEOR MINIME OBLIGATORII (Buletin lunar nr. 6/2002)

EVOLUȚIA SISTEMULUI BANCAR ÎN ANUL 2002 (Buletin lunar nr. 12/2002)

EVOLUȚIA SISTEMULUI BANCAR ÎN SEMESTRUL I 2003 (Buletin lunar nr. 7/2003)

EVOLUȚIA SISTEMULUI BANCAR ÎN ANUL 2003 (Buletin lunar nr. 12/2003)

EVOLUȚIA SISTEMULUI BANCAR ÎN SEMESTRUL I 2004 (Buletin lunar nr. 7/2004)

CENTRALA RISCURILOR BANCARE (Buletin lunar nr. 8/2004)

INSTITUȚIILE DE CREDIT ÎN ANUL 2004 (Buletin lunar nr. 1/2005)

SISTEMUL BANCAR ȘI ACTIVITATEA DE CREDITARE ÎN 2005 (Buletin lunar nr. 10/2005)

SISTEMUL BANCAR ȘI ACTIVITATEA DE CREDITARE ÎN 2005 (Buletin lunar nr. 1/2006)

SISTEMUL BANCAR ȘI ACTIVITATEA DE CREDITARE ÎN SEMESTRUL I 2006 (Buletin lunar nr. 6/2006)

SISTEMUL BANCAR ȘI ACTIVITATEA DE CREDITARE ÎN ANUL 2006 (Buletin lunar nr. 12/2006)

Secțiune statistică

Cuprins

1. Principalii indicatori macroeconomici	16
2. Prețuri din economie	18
2.1. Prețurile de consum pe principalele mărfuri și servicii	18
2.2. Prețurile producției industriale pe total, piața internă și piața externă.....	18
3. Indicatori de politică monetară.....	19
3.1. Operațiunile monetare ale Băncii Naționale a României	19
3.2. Facilitățile permanente acordate instituțiilor de credit de către Banca Națională a României	19
3.3. Rezervele minime obligatorii	19
4. Baza monetară.....	20
5. Bilanțurile monetare ale instituțiilor financiare monetare	21
5.1. Bilanțul monetar al Băncii Naționale a României.....	21
5.2. Bilanțul monetar agregat al altor instituții financiare monetare (instituții de credit și fonduri de piață monetară)	22
5.3. Bilanțul consolidat net al instituțiilor financiare monetare (BNR și alte instituții financiare monetare).....	23
6. Masa monetară M3 și contrapartida acesteia.....	24
7. Structura depozitelor atrase și a creditelor acordate pe tipuri de sectoare instituționale	26
7.1. Creditul intern	26
7.2. Depozitele clienților neguvernamentali.....	28
7.3. Depozitele gospodăriilor populației	29
7.4. Depozitele societăților nefinanciare, instituțiilor financiare nemonetare, administrației publice și nerezidenților	30
7.5. Creditul acordat gospodăriilor populației	32
7.6. Creditul acordat societăților nefinanciare, instituțiilor financiare nemonetare, administrației publice și nerezidenților	33
8. Ratele medii ale dobânzii practicate de instituțiile de credit	34
8.1. Depozite la termen în lei	34
8.1.1. Depozite existente în sold	34
8.1.2. Depozite noi	34
8.2. Depozite la termen în euro	35
8.2.1. Depozite existente în sold	35
8.2.2. Depozite noi	35
8.3. Credite în lei.....	36
8.3.1. Credite existente în sold	36
8.3.2. Credite noi	36
8.4. Credite în euro.....	37
8.4.1. Credite existente în sold	37
8.4.2. Credite noi.....	37
8.5. Depozite în lei pe tipuri de depozite.....	38
8.5.1. Depozite existente în sold	38
8.5.2. Depozite noi la termen	38
8.6. Depozite în euro pe tipuri de depozite.....	39
8.6.1. Depozite existente în sold	39
8.6.2. Depozite noi la termen	39
8.7. Credite în lei pe tipuri de credite	40
8.7.1. Credite existente în sold	40
8.7.2. Credite noi.....	41
8.8. Credite în euro pe tipuri de credite.....	42
8.8.1. Credite existente în sold	42
8.8.2. Credite noi.....	43

9. Indicatori de risc bancar	44
9.1. Situația clasificării creditelor.....	44
9.2. Principalii indicatori de prudențialitate	46
9.3. Informații de risc bancar	47
9.4. Restanțe mai mari de 30 de zile înregistrate de persoanele fizice cu expunere mai mică de 20 000 RON	47
9.5. Credite acordate și angajamente asumate de instituțiile de credit	48
9.6. Credite acordate de instituțiile de credit	50
9.7. Situația instrumentelor de plată de debit refuzate	52
9.8. Situația titularilor de cont care au generat incidente de plată	52
10. Indicatori ai pieței monetare	53
11. Indicatori ai pieței valutare.....	54
11.1. Piața valutară interbancară	54
11.2. Cursuri zilnice pe piața valutară, mai 2007	54
12. Indicatori ai pieței de capital	55
12.1. Bursa de Valori București - Piața reglementată.....	55
12.2. Bursa de Valori București - Piața RASDAQ.....	55
13. Indicatori ai balanței de plăți și poziției investiționale internaționale	56
13.1. Balanța de plăți.....	56
13.2. Principalii indicatori ai poziției investiționale internaționale	58
13.3. Poziția investițională internațională a României	60
14. Indicatori ai administrației publice.....	61
<i>Precizări metodologice</i>	<i>63</i>

Notă:

*Începând cu Buletinul lunar nr.7/2005, ca urmare a denominării monedei naționale a României la data de 1 iulie 2005, conform Legii nr.348/14 iulie 2004, seriile de date exprimate în monedă națională au fost transformate în lei noi (RON), astfel:
1 leu nou (RON)=10 000 lei vechi (ROL).*

Simboluri folosite în tabele

... = lipsă date
 – = valoare nulă
 0 = valoare subunitară mai mică decât 0,5
 x = nu este cazul
 p.a.= pe an

1. PRINCIPALII INDICATORI MACROECONOMICI

(variație procentuală anuală, dacă nu se specifică altfel)

Perioada	Produsul intern brut 1)			Producția industrială 2)	Volumul cifrei de afaceri din industrie 3)	Productivitatea muncii în industrie 2)	Prețurile producției industriale 3)	Investiții realizate în economia națională	Comerț interior 2) 4) 5)		Servicii de piață prestate populației 2) 4) 5)
	nominal (mil. RON; prețuri curente)	real	deflator						cu amănuntul 6)	autovehicule și carburanți 7)	
2004	246 469	8,5	15,0	5,3	9,9	11,9	19,1	9,8	12,8	15,8	23,7
2005	288 048	4,1	12,2	2,0	3,5	5,2	10,5	11,8	17,5	25,7	9,5
2006	342 418	7,7	10,4	7,1	6,1	10,6	11,6	15,0	24,0	18,0	13,6
2006 T2	75 967	7,8	10,8	9,1	5,0	13,2	11,6	15,1	25,4	19,6	8,0
T3	92 989	8,3	8,5	7,7	4,4	11,1	12,6	15,8	25,3	21,7	12,5
T4	112 476	7,7	10,9	7,1	8,9	10,0	11,0	18,4	21,0	15,8	29,2
2007 T1	68 499	6,0	6,0	7,6	21,5	12,8	9,4	15,9	4,3	58,8	3,0
2006 dec.	x	x	x	3,9	6,8	6,3	11,6	x	19,9	23,9	29,9
2007 ian.	x	x	x	4,7	23,4	10,1	10,0	x	0,6	53,4	0,1
feb.	x	x	x	10,0	20,0	15,1	8,8	x	-3,7	67,6	-1,2
mar.	x	x	x	8,2	21,0	13,1	9,4	x	14,7	55,0	9,2
apr.	x	x	x	2,4	8,5	6,6	8,7	x	13,0	52,2	3,4
mai	x	x	x	6,8	8,8	11,4	7,6	x	9,8	39,2	-5,7

Perioada	Comerț exterior (fob, mil. EUR) 8)			Sold cont curent (mil. EUR) 8) 9)	Investiții directe, net (mil. EUR) 8) 9)	Numărul salariaților din economia (mii persoane) 10)	Situația șomajului 11)		Câștigul salarial mediu în economie		Costul forței de muncă în economie 12)
	Export	Import	Sold				număr total șomeri înregistrați (mii persoane)	rata șomajului înregistrat (%)	brut	net	
2004	18 935,0	24 258,0	-5 323,0	-5 099	5 127	4 469,0	557,9	6,3	22,6	23,7	17,1
2005	22 255,0	30 061,0	-7 806,0	-6 888	5 237	4 559,0	523,0	5,9	17,0	23,3	12,0
2006	25 850,5	37 609,2	-11 758,7	-9 973	9 052	4 594,3	460,5	5,2	18,9	16,8	22,7
2006 T2	6 459,8	9 191,1	-2 731,3	-3 744	3 329	4 612,2	465,9	5,2	16,9	14,7	18,6
T3	6 492,8	9 412,6	-2 919,8	-6 301	5 174	4 608,5	440,2	4,9	17,6	15,6	19,2
T4	6 679,7	11 095,8	-4 416,1	-9 973	9 052	4 575,0	460,5	5,2	23,7	21,5	35,0
2007 T1	7 112,5	10 356,2	-3 243,7	-3 066	1 580	4 707,1	433,0	4,9	20,0	18,6	21,5
2006 dec.	1 957,4	3 749,5	-1 792,1	-9 973	9 052	4 575,0	460,5	5,2	32,1	29,6	x
2007 ian.	2 058,5	3 062,9	-1 004,4	-939	462	4 647,0	477,3	5,4	12,0	11,1	x
feb.	2 316,2	3 415,4	-1 099,2	-2 064	897	4 671,3	459,0	5,2	24,3	22,7	x
mar.	2 737,8	3 877,9	-1 140,1	-3 066	1 580	4 707,1	433,0	4,9	23,9	22,3	x
apr.	2 181,4	3 519,8	-1 338,4	-4 473	1 693	4 715,0	400,3	4,5	23,8	22,4	x
mai	2 422,5	3 976,0	-1 553,5	-5 941	2 138	4 733,8	369,8	4,1	22,7	21,5	x

Perioada	Prețuri de consum				Cursul de schimb al pieței valutare (RON/EUR)		Rata dobânzii de referință (% p.a.)	Rata dobânzii aplicate de instituțiile de credit (% p.a.) 16) 17)	
	IPC	CORE1 13)	CORE2 14)	IAPC 15)	mediu al perioadei	la sfârșitul perioadei		la credite	la depozite la termen
2005	9,00	7,42	6,38	9,10	3,6234	3,6771	9,68	21,04	8,34
2006	6,56	5,16	4,82	6,60	3,5245	3,3817	8,45	14,83	6,51
2006 T2	7,10	6,07	4,68	7,17	3,5155	3,5272	8,50	15,07	6,43
T3	5,90	4,91	4,98	5,93	3,5423	3,5365	8,68	14,58	6,68
T4	4,78	3,18	4,50	4,80	3,4762	3,4457	8,75	14,36	7,02
2007 T1	3,83	2,75	4,57	3,90	3,3818	3,3864	8,54	13,75	6,79
2006 dec.	4,87	2,98	4,50	4,90	3,4141	3,3817	8,75	14,30	7,08
2007 ian.	4,01	3,06	4,79	4,10	3,3937	3,4084	8,75	13,68	6,69
feb.	3,81	2,72	4,55	3,90	3,3824	3,3961	8,75	13,72	6,71
mar.	3,66	2,48	4,37	3,70	3,3694	3,3548	8,08	13,68	6,77
apr.	3,77	2,60	4,29	3,80	3,3349	3,3272	8,00	14,00	7,04
mai	3,81	2,21	3,70	3,90	3,2850	3,2724	7,50	13,68	6,74

Perioada	Agregatele monetare (mil. RON) 11) 18)			Creditul intern (mil. RON) 18)		Rezervele oficiale (mil. EUR) 11)			Datoria externă pe TML (mil. EUR) 8) 11) 19)	Serviciul datoriei externe pe TML (mil. EUR) 8) 9)	Bugetul general consolidat (mil. RON) 9)		
	M3	M2	M1	total	din care: credit neguvernamental	total	aur	valute			venituri	cheltuieli	deficit (-) excedent (+)
2004	63 393,3	63 176,8	22 906,3	43 902,3	41 018,6	11 932,7	1 084,5	10 848,2	18 298,0	4 028,2	74 044,2	77 737,5	-3 693,3
2005	86 525,5	86 230,3	33 760,2	63 102,9	59 806,3	18 259,2	1 460,5	16 798,7	24 638,0	5 306,1	87 629,4	89 897,8	-2 268,4
2006	110 821,0	110 442,3	48 726,1	95 924,3	92 378,5	22 935,1	1 625,1	21 310,1	28 293,6	6 107,7	106 975,3	112 626,3	-5 651,0
2006 T2	94 960,0	94 635,8	39 067,2	77 936,5	75 569,0	19 766,4	1 590,2	18 176,2	25 514,3	3 026,8	49 741,3	46 133,0	+3 608,3
T3	98 843,0	98 505,1	42 149,8	86 777,6	84 430,6	20 334,3	1 598,6	18 735,7	26 256,2	4 605,4	76 530,1	70 853,5	+5 676,7
T4	110 821,0	110 442,3	48 726,1	95 924,3	92 378,5	22 935,1	1 625,1	21 310,1	28 293,6	6 107,7	106 975,3	112 626,3	-5 651,0
2007 T1	112 696,5	112 348,7	54 753,5	105 578,8	98 964,2	23 206,9	1 676,8	21 530,0	29 619,9	2 008,4	25 915,1	26 364,9	-449,8
2006 dec.	110 821,0	110 442,3	48 726,1	95 924,3	92 378,5	22 935,1	1 625,1	21 310,1	28 293,6	6 107,7	106 975,3	112 626,3	-5 651,0
2007 ian.	106 626,4	106 255,0	51 638,9	99 594,7	92 494,9	23 385,9	1 680,2	21 705,7	27 891,6	277,7	10 256,1	7 823,7	+2 432,4
feb.	109 615,0	109 241,0	52 281,4	101 206,9	95 481,7	23 377,6	1 727,9	21 649,6	28 923,3	619,0	17 500,7	17 042,3	+458,5
mar.	112 696,5	112 348,7	54 753,5	105 578,8	98 964,2	23 206,9	1 676,8	21 530,0	29 619,9	2 008,4	25 915,1	26 364,9	-449,8
apr.	113 134,9	112 943,8	55 231,1	110 220,6	102 606,1	23 090,4	1 676,8	21 413,6	30 020,5	2 446,6	37 727,0	36 389,2	+1 337,8
mai	112 826,5	112 663,8	56 714,7	114 321,8	106 499,9	23 582,2	1 643,6	21 938,6	29 939,3	3 170,6	47 757,1	47 150,4	+606,7

Sursa: Institutul Național de Statistică, Ministerul Economiei și Finanțelor, Banca Națională a României.

- 1) 2004 - date semidefinite, 2005 și 2006 - date provizorii;
- 2) serie brută;
- 3) pentru piața internă și piața externă;
- 4) volumul cifrei de afaceri;
- 5) fără TVA;
- 6) cu excepția comerțului cu autovehicule și motocicletele;
- 7) comerțul cu ridicata și cu amănuntul, întreținerea și repararea autovehiculelor și a motocicletelor, comerțul cu amănuntul al carburanților pentru autovehicule;
- 8) date revizuite pentru anul 2006 și date provizorii pentru anul 2007;
- 9) cumulată de la începutul anului;
- 10) datele anuale sunt valori medii;
- 11) la sfârșitul perioadei;
- 12) total industrie, construcții, servicii;
- 13) IPC minus prețuri administrate;
- 14) CORE1 minus prețuri volatile (legume, fructe, ouă, combustibili);
- 15) indicele armonizat al prețurilor de consum, conform metodologiei utilizate de EUROSTAT;
- 16) valori medii;
- 17) societăți nefinanciare și gospodării ale populației, la operațiuni în lei, sold;
- 18) seriile de date statistice aferente perioadei 2004 - 2006 sunt retratate pentru a se asigura comparabilitatea;
- 19) sunt incluse și depozitele pe termen mediu și lung ale băncilor străine la băncile rezidente.

2. PREȚURI DIN ECONOMIE

2.1. PREȚURILE DE CONSUM PE PRINCIPALELE MĂRFURI ȘI SERVICII

(procente)

Perioada	Variație lunară				Indice față de sfârșitul anului anterior				Indice față de aceeași perioadă a anului anterior			
	Total	produse alimentare	produse nealimentare	servicii	Total	produse alimentare	produse nealimentare	servicii	Total	produse alimentare	produse nealimentare	servicii
2004	0,74	0,60	0,90	0,70	109,30	107,40	111,40	108,70	111,90	109,50	113,20	114,70
2005	0,69	0,46	0,78	1,03	108,60	105,70	109,80	113,10	109,00	106,11	111,27	110,52
2006	0,40	0,09	0,67	0,42	104,87	101,07	108,33	105,12	106,56	103,84	108,47	108,20
2006 mai	0,60	0,08	1,20	0,32	102,52	101,83	103,77	101,00	107,26	106,18	108,02	107,92
iun.	0,15	-0,45	0,45	0,81	102,67	101,37	104,24	101,82	107,11	105,28	108,60	107,70
iul.	0,11	-1,24	1,15	0,55	102,78	100,11	105,44	102,38	106,21	103,76	107,97	107,49
aug.	-0,07	-0,85	0,31	0,73	102,71	99,26	105,77	103,13	106,02	102,91	108,02	108,28
sep.	0,05	-0,66	0,24	1,18	102,76	98,60	106,02	104,35	105,48	102,08	107,52	108,26
oct.	0,21	0,05	0,07	0,92	102,98	98,65	106,09	105,31	104,80	100,90	107,56	106,91
nov.	1,09	1,29	1,23	0,30	104,10	99,92	107,40	105,62	104,67	100,99	107,58	105,94
dec.	0,74	1,15	0,87	-0,47	104,87	101,07	108,33	105,12	104,87	101,07	108,33	105,12
2007 ian.	0,20	0,28	-0,02	1,04	100,20	100,28	99,98	101,04	104,01	101,03	106,12	105,60
feb.	0,04	-0,03	-0,03	0,38	100,24	100,25	99,77	101,42	103,81	100,45	105,92	106,30
mar.	0,07	-0,05	0,13	0,16	100,31	100,20	99,90	101,58	103,66	99,97	105,95	106,52
apr.	0,52	0,49	0,84	-0,20	100,83	100,69	100,74	101,38	103,77	100,02	106,43	105,86
mai	0,64	0,23	0,33	2,31	101,48	100,92	101,07	103,72	103,81	100,17	105,51	107,96
iun.	0,14	0,32	0,08	-0,09	101,62	101,24	101,15	103,63	103,80	100,95	105,12	107,00

2.2. PREȚURILE PRODUCȚIEI INDUSTRIALE PE TOTAL, PIAȚA INTERNĂ ȘI PIAȚA EXTERNĂ

(indice față de aceeași perioadă a anului anterior, %)

Perioada	Industrie - total			Industria extractivă			Industria prelucrătoare			Energie electrică și termică, gaze și apă	
	Total	piața internă	piața externă	Total	piața internă	piața externă	Total	piața internă	piața externă	Total	piața internă
2004	119,11	118,53	121,15	113,05	113,20	100,63	119,33	118,58	121,19	121,09	121,09
2005	110,50	112,44	103,49	125,02	125,17	104,16	109,03	111,14	103,49	112,54	112,54
2006	111,57	112,05	109,76	123,49	123,53	122,50	111,13	111,58	109,74	107,87	107,87
2006 mai	111,67	112,16	109,71	122,54	122,56	122,04	111,16	111,64	109,68	108,93	108,94
iun.	112,71	113,39	110,06	126,32	126,33	123,02	112,02	112,72	110,03	109,56	109,57
iul.	112,90	113,36	111,16	123,80	123,74	132,57	112,97	113,62	111,15	106,60	106,59
aug.	112,96	112,93	113,14	122,91	122,93	122,82	113,11	113,11	113,12	106,52	106,52
sep.	111,99	112,34	110,63	122,31	122,31	123,45	112,01	112,50	110,60	106,26	106,25
oct.	110,65	110,85	109,81	112,67	112,62	120,59	111,19	111,66	109,78	106,14	106,15
nov.	110,94	110,96	110,85	115,89	115,86	118,80	111,35	111,53	110,82	105,53	105,52
dec.	111,56	112,69	107,27	121,57	121,74	100,03	111,21	112,59	107,28	108,13	108,12
2007 ian.	110,03	111,33	105,00	114,75	114,87	98,42	110,01	111,75	105,01	107,34	107,34
feb.	108,85	109,57	106,02	103,57	103,61	96,91	109,65	110,89	106,03	107,20	107,20
mar.	109,37	110,26	105,93	109,32	109,38	100,14	109,59	110,99	105,93	107,40	107,41
apr.	108,69	109,51	105,48	119,17	119,29	102,35	107,70	108,46	105,49	108,61	108,61
mai	107,57	108,40	104,30	116,69	116,80	101,52	106,57	107,34	104,29	108,34	108,34

3. INDICATORI DE POLITICĂ MONETARĂ

3.1. OPERAȚIUNILE MONETARE ALE BĂNCII NAȚIONALE A ROMÂNIEI

Perioada	Rata dobânzii de referință (% p.a.)	Repo				Depozite atrase				Certificate de depozit emise de BNR			
		Tranzacții		Stoc		Tranzacții		Stoc		Tranzacții		Stoc	
		medie zilnică (mil. RON)	rata dobânzii (% p.a.)	medie zilnică (mil. RON)	rata dobânzii (% p.a.)	medie zilnică (mil. RON)	rata dobânzii (% p.a.)	medie zilnică (mil. RON)	rata dobânzii (% p.a.)	medie zilnică (mil. RON)	rata dobânzii (% p.a.)	medie zilnică (mil. RON)	rata dobânzii (% p.a.)
2006 mai	8,50	–	x	–	x	697,4	8,50	14 782,3	8,50	–	x	6 000,0	8,43
iun.	8,50	–	x	–	x	408,3	8,50	12 943,2	8,50	85,2	8,48	5 287,3	8,44
iul.	8,50	–	x	–	x	639,7	8,75	13 725,8	8,67	95,2	8,68	4 608,5	8,51
aug.	8,75	–	x	–	x	384,2	8,75	7 372,5	8,75	–	x	3 874,6	8,58
sep.	8,75	–	x	–	x	387,9	8,75	9 476,7	8,75	53,6	8,65	3 474,7	8,62
oct.	8,75	–	x	–	x	445,4	8,75	9 494,1	8,75	68,4	8,71	2 821,5	8,68
nov.	8,75	–	x	–	x	286,1	8,75	7 148,6	8,75	–	x	2 630,0	8,68
dec.	8,75	–	x	–	x	519,8	8,75	9 451,4	8,75	11,1	7,10	2 122,7	8,61
2007 ian.	8,75	–	x	–	x	461,9	8,75	8 353,8	8,75	119,0	5,70	2 346,8	6,51
feb.	8,75	–	x	–	x	449,8	8,08	9 557,0	8,51	150,0	6,93	4 092,8	6,19
mar.	8,08	–	x	–	x	216,6	8,00	7 117,3	8,01	9,1	7,96	5 418,6	6,45
apr.	8,00	–	x	–	x	425,0	7,50	7 385,3	7,65	100,0	7,32	4 984,7	6,89
mai	7,50	361,1	7,92	1 793,8	7,92	90,9	7,25	3 532,3	7,48	–	x	3 127,3	7,25
iun.	7,25	122,1	7,00	341,8	7,00	260,5	7,25	5 486,8	7,25	–	x	1 798,4	7,39

3.2. FACILITĂȚILE PERMANENTE ACORDATE INSTITUȚIILOR DE CREDIT DE CĂTRE BANCA NAȚIONALĂ A ROMÂNIEI

Perioada	Credit		Depozit	
	volum (mil. RON)	rata dobânzii (% p.a.)	volum (mil. RON)	rata dobânzii (% p.a.)
2006 mai	–	14,00	230,5	1,00
iun.	88,0	14,00	–	1,00
iul.	–	14,00	6 175,2	1,00
aug.	–	14,00	3 462,4	1,00
sep.	–	14,00	1 551,0	1,00
oct.	–	14,00	5 341,3	1,00
nov.	–	14,00	1 739,0	1,00
dec.	–	14,00	16 569,0	1,00
2007 ian.	–	14,00	85 497,7	1,00
feb.	–	14,00	9 552,0	1,00
mar.	4 183,5	14,00	–	1,00
apr.	2 164,1	14,00	13 043,0	1,00
mai	3 885,3	14,00	4 373,5	1,00
iun.	754,9	14,00	–	1,00

3.3. REZERVELE MINIME OBLIGATORII

Perioada	Rata dobânzii la disponibilități ale instituțiilor de credit (% p.a.)			Ratele rezervelor minime obligatorii (%)	
	în RON	în USD	în EUR	în RON	în
					valută
2006 mai	1,70	0,95	0,70	16,00	40,00
iun.	(1) 1,90	0,95	0,70	16,00	40,00
iul.	1,90	0,95	0,70	(1) 20,00	40,00
aug.	1,90	0,95	0,70	20,00	40,00
sep.	1,90	0,95	0,70	20,00	40,00
oct.	1,90	0,95	0,70	20,00	40,00
nov.	1,90	(1) 1,00	(1) 0,80	20,00	40,00
dec.	1,90	1,00	0,80	20,00	40,00
2007 ian.	1,90	1,00	0,80	20,00	40,00
feb.	1,90	1,00	0,80	20,00	40,00
mar.	(1) 2,10	(1) 1,15	(1) 0,90	20,00	40,00
apr.	2,10	1,15	0,90	20,00	40,00
mai	2,10	1,15	0,90	20,00	40,00
iun.	(1) 2,15	1,15	0,90	20,00	40,00

1) Începând cu perioada de aplicare: 24 luna curentă - 23 luna următoare.

4. BAZA MONETARĂ

Perioada	Numerar în casieriile IFM (milioane RON)		Numerar în circulație (milioane RON)		Disponibil la BNR (milioane RON)		Baza monetară (milioane RON)	
	medie zilnică	sfârșitul perioadei	medie zilnică	sfârșitul perioadei	medie zilnică	sfârșitul perioadei	medie zilnică	sfârșitul perioadei
2004	541,0	781,7	6 908,2	7 464,6	4 954,4	5 458,5	12 403,7	13 704,8
2005	839,2	1 346,7	9 306,2	11 385,5	7 196,8	9 479,7	17 342,2	22 212,0
2006	1 446,1	2 226,5	13 230,9	15 130,1	10 394,1	17 223,6	25 071,1	34 580,3
2006 mai	1 415,8	1 445,1	12 731,8	12 595,1	8 508,6	6 782,0	22 656,1	20 822,2
iun.	1 261,7	1 417,1	13 402,8	13 557,3	10 048,4	12 393,6	24 712,9	27 368,1
iul.	1 437,9	1 762,2	14 140,8	13 925,7	8 345,6	7 090,9	23 924,3	22 778,7
aug.	1 458,8	1 682,7	14 418,8	13 959,3	13 572,3	11 643,5	29 449,9	27 285,5
sep.	1 459,2	1 620,3	14 418,3	14 423,1	11 700,8	12 331,2	27 578,2	28 374,6
oct.	1 675,6	1 898,6	14 366,6	13 955,1	11 782,3	9 518,6	27 824,5	25 372,3
nov.	1 717,3	1 590,9	14 066,6	13 937,4	13 211,9	13 670,8	28 995,7	29 199,1
dec.	1 931,7	2 226,5	14 980,7	15 130,1	13 024,6	17 223,6	29 936,9	34 580,3
2007 ian.	2 010,1	2 664,0	14 748,5	13 490,9	12 815,3	13 786,6	29 573,8	29 941,6
feb.	1 565,6	2 477,5	14 783,2	14 163,3	13 746,5	12 736,0	30 095,2	29 376,9
mar.	1 543,9	2 548,2	15 726,0	14 985,6	15 229,1	16 360,2	32 499,1	33 894,0
apr.	1 585,5	2 832,0	16 481,4	15 462,6	12 460,7	8 835,7	30 527,6	27 130,3
mai	1 676,1	1 681,0	16 975,1	16 892,7	16 830,3	15 534,0	35 481,4	34 107,7
iun.	1 614,4	1 526,3	17 641,8	18 317,8	13 499,4	13 810,7	32 755,6	33 654,7

Notă: Mediile zilnice sunt calculate pe baza datelor operative zilnice.

5. BILANȚURILE MONETARE ALE INSTITUȚIILOR FINANCIARE MONETARE

5.1. BILANȚUL MONETAR AL BĂNCII NAȚIONALE A ROMÂNIEI

(milioane RON; sfârșitul perioadei)

Perioada	Total ACTIV	Active externe						
		Total	Numerar și alte valori	Aur monetar	Disponibil DST la FMI	Credite	Titluri de valoare negociabile (altele decât acțiunile)	Acțiuni și alte participații de capital deținute
2007 ian.	96 133,1	94 675,4	0,2	5 663,3	8,8	36 314,7	48 605,1	4 083,4
feb.	96 187,7	94 815,2	0,1	5 803,6	2,2	33 581,7	51 345,2	4 082,3
mar.	95 109,7	93 062,2	0,1	5 563,9	2,2	36 529,8	46 885,5	4 080,7
apr.	93 075,0	90 318,5	0,1	5 518,3	7,7	18 627,7	62 225,4	3 939,2
mai	93 351,0	91 755,1	0,1	5 319,6	2,5	15 416,2	67 078,8	3 937,8

Perioada	Active interne						
	Total	Numerar și alte valori	Credite	Titluri de valoare negociabile (altele decât acțiunile)	Acțiuni și alte participații de capital deținute	Active fixe	Alte active
2007 ian.	1 457,7	9,3	11,8	0,0	2,3	229,4	1 204,8
feb.	1 372,6	10,6	11,8	0,0	2,3	230,0	1 117,8
mar.	2 047,5	10,6	11,8	801,9	2,3	230,1	990,7
apr.	2 756,6	11,2	709,8	834,0	2,3	229,7	969,5
mai	1 596,0	11,6	11,8	296,1	2,3	230,5	1 043,7

	Total PASIV	Pasive externe				Pasive interne		
		Total	Alocații în DST de la FMI	Depozite în valute	Depozite în lei	Împrumuturi din operațiuni reverse repo	Total	Emisiunea bănească
2007 ian.	96 133,1	16 310,8	293,4	4 166,0	60,0	11 791,4	79 822,3	16 164,3
feb.	96 187,7	16 872,4	293,4	4 727,6	60,0	11 791,4	79 315,4	16 651,5
mar.	95 109,7	16 741,2	293,4	4 598,1	58,4	11 791,4	78 368,5	17 544,5
apr.	93 075,0	14 880,2	283,1	4 523,2	57,1	10 016,9	78 194,8	18 305,8
mai	93 351,0	16 391,5	283,1	4 647,6	57,1	11 403,8	18 583,2	18 583,2

	Pasive interne (continuare)							Alte pasive
	Total	Depozite				Titluri de valoare negociabile (altele decât acțiunile) emise de BNR	Capital și rezerve	
		Depozite overnight	Depozite la termen	Sume atrase din operațiuni de swap valutar	Împrumuturi din operațiuni reverse repo			
2007 ian.	64 396,2	54 696,2	9 700,0	–	–	2 739,5	–3 601,8	124,3
feb.	60 319,0	51 323,4	8 995,7	–	–	5 792,0	–3 881,3	434,1
mar.	59 653,8	54 888,8	4 765,0	–	–	5 792,2	–4 725,6	103,6
apr.	59 728,3	51 228,3	8 500,0	–	–	5 293,1	–5 480,7	348,3
mai	62 109,5	60 109,5	2 000,0	–	–	2 240,6	–6 070,1	96,3

5.2. BILANȚUL MONETAR AGREGAT AL ALTOR INSTITUȚII FINANCIARE MONETARE (INSTITUȚII DE CREDIT ȘI FONDURI DE PIAȚĂ MONETARĂ)

(milioane RON; sfârșitul perioadei)

Perioada	Total ACTIV	Active externe				
		Total	Numerar și alte valori	Credite	Titluri de valoare negociabile (altele decât acțiunile) deținute	Acțiuni și alte participații de capital deținute de instituția de credit
2007 ian.	181 252,3	3 210,8	842,0	1 907,1	186,2	275,5
feb.	181 355,8	4 250,8	763,9	3 012,1	200,9	273,9
mar.	185 550,5	4 833,1	835,8	2 508,6	1 218,0	270,7
apr.	188 642,0	6 411,9	869,4	3 494,9	1 779,4	268,2
mai	189 492,7	4 927,2	911,7	3 095,1	656,1	264,3

Perioada	Total	Active interne						
		Numerar și alte valori	Credite	Titluri de valoare negociabile (altele decât acțiunile) deținute	Acțiuni/unități ale fondurilor de piață monetară deținute de instituția de credit	Acțiuni și alte participații de capital deținute de instituția de credit	Active fixe	Alte active
2007 ian.	178 041,5	2 664,0	152 188,5	7 624,3	64,3	567,2	7 117,7	7 815,5
feb.	177 105,0	2 477,5	153 822,8	9 193,8	66,9	584,7	7 175,1	3 784,3
mar.	180 717,5	2 548,2	156 735,9	9 247,4	67,6	603,5	7 221,6	4 293,1
apr.	182 230,1	2 832,0	157 358,9	9 677,7	73,7	633,4	7 280,2	4 374,2
mai	184 565,6	2 665,7	161 591,2	7 400,8	71,9	667,8	7 365,0	4 803,2

Perioada	Total PASIV	Pasive externe						
		Total	Depozite					Titluri de valoare negociabile (altele decât acțiunile) emise de instituțiile de credit
			Total	Depozite overnight	Depozite la termen	Depozite rambur- sabile după notificare	Împru- muturi din operațiuni reverse repo	
2007 ian.	181 252,3	41 771,1	39 049,0	3 983,7	34 758,6	0,6	306,0	2 722,1
feb.	181 355,8	43 396,3	40 680,4	2 955,3	37 423,1	–	302,0	2 715,9
mar.	185 550,5	43 944,5	41 249,1	2 848,8	38 253,3	–	147,1	2 695,3
apr.	188 642,0	44 868,2	42 186,7	3 354,3	38 689,7	–	142,8	2 681,5
mai	189 492,7	46 258,4	43 604,3	3 889,5	39 572,6	–	142,1	2 654,1

Perioada	Total	Pasive interne								
		Total	Depozite				Titluri de valoare negociabile (altele decât acțiunile) emise de instituțiile de credit	Acțiuni/ unități emise de fondurile de piață monetară	Capital și rezerve	Alte pasive
			Depozite overnight	Depozite la termen	Depozite rambur- sabile după notificare	Împru- muturi din operațiuni reverse repo				
2007 ian.	139 481,2	107 173,5	42 661,8	64 335,4	65,6	110,6	341,2	296,8	19 783,4	11 886,5
feb.	137 959,5	108 854,9	43 098,5	65 658,6	–	97,8	347,4	294,0	20 015,4	8 447,7
mar.	141 606,0	111 483,6	44 520,6	66 874,1	–	88,9	331,4	288,7	20 529,0	8 973,4
apr.	143 773,7	113 884,2	44 652,0	69 141,2	–	91,1	331,4	120,9	20 198,5	9 238,7
mai	143 234,4	111 892,7	45 352,2	66 455,7	–	84,8	331,6	119,9	20 738,4	10 151,7

5.3. BILANȚUL CONSOLIDAT NET AL INSTITUȚIILOR FINANCIARE MONETARE (BNR ȘI ALTE INSTITUȚII FINANCIARE MONETARE)

(milioane RON; sfârșitul perioadei)

Perioada	PLASAMEN-TE ÎN ACTIV	Active externe							
		Total	Aur	Disponibil DST la FMI	Numerar și alte valori	Credite	Titluri de valoare negociabile (altele decât acțiunile)	Acțiuni/unități ale fondurilor de piață monetară	Acțiuni și alte participații de capital
2007 ian.	198 304,4	97 886,3	5 663,3	8,8	842,2	38 221,8	48 791,3	–	4 358,9
feb.	201 083,0	99 066,0	5 803,6	2,2	764,0	36 593,8	51 546,1	–	4 356,2
mar.	204 290,3	97 895,3	5 563,9	2,2	835,9	39 038,4	48 103,5	–	4 351,4
apr.	207 799,2	96 730,4	5 518,3	7,7	869,5	22 122,6	64 004,8	–	4 207,4
mai	211 869,4	96 682,2	5 319,6	2,5	911,7	18 511,4	67 734,9	–	4 202,1

Perioada	Active interne					
	Total	Credite interne			Titluri de valoare negociabile (altele decât acțiunile)	Acțiuni și alte participații de capital
		Total	Credit neguvernamental	Credit guvernamental (administrația publică)		
2007 ian.	100 418,2	95 132,8	92 494,9	2 637,9	4 762,1	523,2
feb.	102 017,0	98 133,5	95 481,7	2 651,8	3 342,8	540,8
mar.	106 395,1	101 659,0	98 964,2	2 694,9	4 177,7	558,4
apr.	111 068,9	105 335,6	102 606,1	2 729,4	5 144,1	589,2
mai	115 187,2	109 220,6	106 499,9	2 720,7	5 352,7	613,8

Perioada	RESURSE ÎN PASIV	Pasive externe							
		Total	Depozite, din care:					Titluri de valoare negociabile (altele decât acțiunile)	Alocații în DST de la FMI
			Total	Depozite overnight	Depozite la termen	Depozite rambursabile după notificare	Împrumuturi din operațiuni reverse repo		
2007 ian.	198 304,4	58 081,8	55 066,4	3 983,7	38 984,6	0,6	12 097,4	2 722,1	293,4
feb.	201 083,0	60 268,7	57 259,4	3 516,9	41 649,1	–	12 093,4	2 715,9	293,4
mar.	204 290,3	60 685,7	57 697,0	3 280,9	42 477,7	–	11 938,5	2 695,3	293,4
apr.	207 799,2	59 748,4	56 783,9	3 934,9	42 689,3	–	10 159,7	2 681,5	283,1
mai	211 869,4	62 649,9	59 712,7	4 594,5	43 572,3	–	11 546,0	2 654,1	283,1

Perioada	Pasive interne				
	Total	M3	Pasive financiare pe termen lung	Depozitele administrației centrale	Alte pasive, net
2007 ian.	140 222,6	106 626,4	18 543,3	19 060,7	–4 007,8
feb.	140 814,3	109 615,0	19 042,9	15 242,3	–3 085,8
mar.	143 604,7	112 696,5	18 918,0	15 154,2	–3 164,1
apr.	148 050,8	113 134,9	17 945,3	19 221,0	–2 250,3
mai	149 219,5	112 826,5	18 022,7	20 233,4	–1 863,0

6. MASA MONETARĂ M3 ȘI CONTRAPARTIDA ACESTEIA

(milioane RON; sfârșitul perioadei)

Perioada	M3					
	Total	M1			M2-M1	
		Total	Numerar în circulație	Depozite overnight	Total	din care: Depozite cu durata inițială de până la doi ani inclusiv
2004 dec.	63 393,3	22 906,3	7 464,6	15 441,6	40 270,6	40 270,6
2005 ian.	62 331,3	21 882,8	7 239,5	14 643,3	40 235,5	40 235,5
feb.	64 433,2	22 544,5	7 658,0	14 886,5	41 668,5	41 668,5
mar.	67 145,9	23 296,7	7 785,9	15 510,7	43 619,8	43 619,8
apr.	68 238,9	24 440,1	8 749,8	15 690,3	43 565,6	43 565,6
mai	71 010,9	26 305,9	8 689,2	17 616,8	44 462,4	44 462,4
iun.	75 035,3	28 641,4	9 581,5	19 059,8	46 137,5	46 137,5
iul.	74 875,0	29 438,2	9 790,4	19 647,8	45 180,9	45 180,9
aug.	77 006,5	29 092,8	9 984,5	19 108,3	47 650,5	47 650,5
sep.	80 551,3	30 898,6	10 341,2	20 557,4	49 377,9	49 377,9
oct.	81 440,5	30 919,3	10 257,6	20 661,7	50 243,4	50 243,4
nov.	81 695,5	30 384,7	10 348,4	20 036,3	51 032,2	51 032,2
dec.	86 525,5	33 760,2	11 385,5	22 374,6	52 470,1	52 470,1
2006 ian.	85 783,6	33 639,9	10 977,1	22 662,8	51 850,9	51 850,9
feb.	85 826,4	33 638,5	11 165,1	22 473,4	51 895,0	51 895,0
mar.	87 528,1	33 488,7	11 479,9	22 008,7	53 740,7	53 740,7
apr.	88 023,2	34 976,0	12 471,2	22 504,9	52 746,6	52 746,6
mai	91 754,3	36 965,5	12 595,1	24 370,3	54 475,7	54 475,7
iun.	94 960,0	39 067,2	13 557,3	25 509,9	55 568,6	55 568,6
iul.	95 679,7	40 292,9	13 925,7	26 367,2	55 059,9	55 059,9
aug.	97 988,6	41 764,6	13 959,3	27 805,2	55 889,1	55 889,1
sep.	98 843,0	42 149,8	14 423,1	27 726,8	56 355,3	56 355,3
oct.	100 032,5	43 721,3	13 955,1	29 766,2	55 969,3	55 969,3
nov.	101 141,9	42 870,0	13 937,4	28 932,6	57 926,1	57 926,1
dec.	110 821,0	48 726,1	15 130,1	33 596,0	61 716,2	61 716,2
2007 ian.	106 626,4	51 638,9	13 490,9	38 148,0	54 616,2	54 550,8
feb.	109 615,0	52 281,4	14 163,3	38 118,0	56 959,7	56 959,7
mar.	112 696,5	54 753,5	14 985,6	39 767,8	57 595,2	57 595,2
apr.	113 134,9	55 231,1	15 462,5	39 768,5	57 712,7	57 712,7
mai	112 826,5	56 714,7	15 905,9	40 808,7	55 949,2	55 949,2

Perioada	M3 (continuare)					ACTIVE EXTERNE NETE	ACTIVE INTERNE NETE	din care: Credit neguvernamental
	Total M2	M3-M2						
		Total	Împrumuturi din operațiuni repo	Acțiuni/ unități ale fondurilor de piață monetară (emise)	Titluri de valoare negociabile emise cu maturitatea de până la doi ani inclusiv			
2004 dec.	63 176,8	216,5	63,2	126,4	27,0	35 354,0	28 039,4	41 018,6
2005 ian.	62 118,3	213,0	62,1	124,2	26,6	35 152,1	27 179,2	40 672,9
feb.	64 213,0	220,2	64,2	128,4	27,5	35 197,1	29 236,0	40 889,4
mar.	66 916,5	229,4	66,9	133,8	28,7	36 326,3	30 819,6	42 666,6
apr.	68 005,7	233,1	68,0	136,0	29,1	35 843,3	32 395,6	44 318,1
mai	70 768,3	242,6	70,8	141,5	30,3	37 373,3	33 637,6	46 462,8
iun.	74 778,8	256,4	74,8	149,6	32,1	39 087,9	35 947,3	48 338,0
iul.	74 619,1	255,9	74,6	149,2	32,0	38 388,7	36 486,3	49 975,5
aug.	76 743,4	263,1	76,7	153,5	32,9	38 533,9	38 472,6	51 747,9
sep.	80 276,5	274,7	80,3	160,6	33,9	41 019,4	39 531,8	54 286,4
oct.	81 162,7	277,8	81,2	162,3	34,3	43 129,0	38 311,5	56 699,3
nov.	81 416,9	278,6	81,4	162,8	34,4	41 655,1	40 040,4	58 811,5
dec.	86 230,3	295,2	86,2	172,5	36,6	41 500,7	45 024,8	59 806,3
2006 ian.	85 490,8	292,7	85,5	171,0	36,2	42 404,8	43 378,7	60 755,1
feb.	85 533,5	292,9	85,5	171,1	36,3	40 852,5	44 973,8	61 538,9
mar.	87 229,3	298,8	87,2	174,5	37,1	39 684,9	47 843,2	64 806,0
apr.	87 722,6	300,6	87,7	175,4	37,4	38 217,0	49 806,2	67 250,4
mai	91 441,1	313,1	91,4	182,9	38,8	38 515,6	53 238,6	71 430,2
iun.	94 635,8	324,2	94,6	189,3	40,3	37 626,1	57 333,9	75 569,0
iul.	95 352,8	327,0	95,4	190,7	40,9	37 704,6	57 975,2	78 510,0
aug.	97 653,7	334,9	97,7	195,3	41,9	37 346,8	60 641,9	81 267,9
sep.	98 505,1	337,8	98,5	197,0	42,3	36 299,6	62 543,3	84 430,6
oct.	99 690,6	341,9	99,7	199,4	42,9	44 156,2	55 876,3	88 078,2
nov.	100 796,1	345,8	100,8	201,6	43,4	40 455,5	60 686,4	90 993,7
dec.	110 442,3	378,7	110,4	220,9	47,4	38 734,1	72 087,0	92 378,5
2007 ian.	106 255,0	371,4	110,6	232,6	28,2	39 804,4	66 822,0	92 494,9
feb.	109 241,0	373,9	72,7	227,1	74,1	38 797,3	70 817,7	95 481,7
mar.	112 348,7	347,8	68,0	221,1	58,8	37 209,6	75 486,9	98 964,2
apr.	112 943,8	191,1	71,3	47,1	72,6	36 981,9	76 153,0	102 606,1
mai	112 663,8	162,7	69,4	48,0	45,3	34 032,3	78 794,2	106 499,9

7. STRUCTURA DEPOZITELOR ATRASE ȘI A CREDITELOR ACORDATE PE TIPURI DE SECTOARE INSTITUȚIONALE

7.1. CREDITUL INTERN

(milioane RON; sfârșitul perioadei)

Perioada	Total	CREDIT NEGUVERNAMENTAL										
		Total	în lei									
			Total	pe termen scurt			pe termen mediu			pe termen lung		
				Total	din care:		Total	din care:		Total	din care:	
societăți nefinanciare	gospodării ale populației	societăți nefinanciare	gospodării ale populației		societăți nefinanciare	gospodării ale populației						
2004 dec.	43 902,3	41 018,6	15 683,4	7 531,9	6 264,2	870,1	7 368,4	2 021,6	5 221,9	783,1	388,0	329,8
2005 ian.	43 207,0	40 672,9	15 964,2	7 935,9	6 577,5	983,8	7 208,2	1 941,2	5 140,9	820,0	419,9	335,1
feb.	43 269,3	40 889,4	16 179,5	7 986,0	6 910,1	836,0	7 356,1	1 968,3	5 274,3	837,5	431,8	339,5
mar.	44 771,5	42 666,6	16 531,4	8 256,9	7 070,3	1 026,7	7 343,7	2 040,6	5 193,0	930,8	443,3	422,7
apr.	46 817,1	44 318,1	17 329,2	8 530,6	7 388,6	1 034,4	7 592,4	2 141,3	5 302,1	1 206,2	468,5	671,0
mai	48 998,9	46 462,8	18 231,0	8 652,1	7 640,5	905,8	8 073,1	2 286,1	5 647,5	1 505,8	506,6	928,2
iun.	50 857,5	48 338,0	18 968,2	8 778,5	7 710,7	945,0	8 352,7	2 360,9	5 883,3	1 837,0	552,0	1 208,5
iul.	52 137,0	49 975,5	19 832,7	9 024,7	8 025,4	873,9	8 282,0	1 990,8	6 173,3	2 526,0	1 004,6	1 433,5
aug.	54 386,1	51 747,9	20 709,8	9 208,3	8 092,0	983,2	8 676,1	2 079,4	6 465,7	2 825,4	1 061,4	1 648,2
sep.	57 390,8	54 286,4	21 856,6	9 461,5	8 279,9	1 062,1	9 222,1	2 384,8	6 699,1	3 173,0	1 166,5	1 847,2
oct.	59 973,4	56 699,3	23 466,8	10 234,7	8 895,2	1 200,5	9 600,1	2 516,2	6 918,8	3 632,0	1 261,5	2 148,0
nov.	62 123,8	58 811,5	25 334,2	11 119,2	9 636,6	1 318,9	9 915,0	2 652,6	7 067,1	4 300,0	1 328,9	2 680,6
dec.	63 102,9	59 806,3	27 091,6	11 379,0	9 849,3	1 361,5	10 483,9	2 952,1	7 273,8	5 228,7	1 516,4	3 312,9
2006 ian.	63 870,6	60 755,1	28 566,4	12 099,5	10 532,0	1 389,0	10 732,7	3 049,1	7 402,7	5 734,2	1 527,5	3 786,3
feb.	64 556,3	61 538,9	30 124,1	12 732,9	11 098,5	1 436,7	10 999,6	3 205,5	7 484,5	6 391,6	1 642,9	4 301,7
mar.	67 663,1	64 806,0	32 181,9	13 427,4	11 546,1	1 665,6	11 311,8	3 438,8	7 566,5	7 442,8	1 748,4	5 210,7
apr.	69 882,7	67 250,4	34 245,5	14 148,8	12 092,0	1 824,1	11 640,8	3 681,0	7 613,3	8 455,8	1 815,5	6 114,5
mai	73 837,6	71 430,2	36 806,3	14 704,4	12 689,7	1 760,1	12 083,2	3 901,9	7 816,6	10 018,7	2 106,1	7 314,0
iun.	77 936,5	75 569,0	39 213,5	15 232,7	13 096,0	1 830,9	12 474,8	4 102,3	7 943,6	11 506,0	2 306,9	8 498,6
iul.	80 944,3	78 510,0	41 203,2	15 567,9	13 295,2	1 911,7	12 821,6	4 388,5	8 059,1	12 813,7	2 487,2	9 500,7
aug.	83 659,7	81 267,9	42 734,4	15 574,6	13 221,8	2 003,7	13 036,0	4 414,9	8 204,0	14 123,8	2 682,9	10 349,8
sep.	86 777,6	84 430,6	44 470,2	16 170,8	13 826,0	2 109,7	13 589,5	5 097,0	8 288,0	14 710,0	2 787,9	11 052,8
oct.	90 495,6	88 078,2	46 056,2	16 608,0	14 177,1	2 196,4	13 869,1	5 303,9	8 331,2	15 579,1	2 971,2	11 609,2
nov.	93 353,0	90 993,7	47 990,1	17 446,6	14 958,9	2 228,9	14 018,8	5 421,8	8 335,0	16 524,7	3 229,7	12 169,8
dec.	95 924,3	92 378,5	48 637,3	17 463,2	14 920,1	2 264,2	14 015,3	5 430,4	8 233,4	17 158,8	3 500,9	12 587,3
2007 ian.	99 594,7	92 494,9	47 588,6	14 703,9	12 553,3	1 766,0	16 969,9	7 174,5	9 049,8	15 914,9	2 938,6	12 909,2
feb.	101 206,9	95 481,7	49 465,6	16 073,4	13 519,0	2 099,4	16 961,2	7 465,0	8 736,3	16 431,1	3 109,6	13 248,7
mar.	105 578,8	98 964,2	51 021,6	16 417,7	14 015,6	2 264,7	17 244,4	8 007,5	8 804,7	17 359,6	3 385,9	13 899,3
apr.	110 220,6	102 606,1	53 010,5	17 018,9	14 516,3	2 317,0	17 687,5	8 316,4	8 899,8	18 304,2	3 659,8	14 561,2
mai	114 321,8	106 499,9	55 336,6	17 780,3	15 154,5	2 444,5	17 763,6	8 471,8	8 801,5	19 792,7	4 005,9	15 700,4

Perioada	CREDIT NEGUVERNAMENTAL (continuare)										GUVERNAMENTAL*
	în valută										
	Total	pe termen scurt			pe termen mediu			pe termen lung			
		Total	din care:		Total	din care:		Total	din care:		
societăți nefinanciare	gospodări ale populației		societăți nefinanciare	gospodări ale populației		societăți nefinanciare	gospodări ale populației				
2004 dec.	25 335,2	9 534,1	8 764,2	191,5	9 883,0	6 969,5	1 742,8	5 918,1	1 819,4	3 518,1	2 883,7
2005 ian.	24 708,8	9 203,4	8 478,7	191,4	9 630,8	6 777,2	1 767,2	5 874,6	1 809,1	3 514,9	2 534,1
feb.	24 709,9	9 154,9	8 436,8	206,8	9 552,3	6 587,7	1 869,7	6 002,7	1 820,1	3 643,5	2 379,9
mar.	26 135,2	9 448,0	8 712,8	233,2	10 039,8	6 816,0	2 094,1	6 647,4	2 027,8	4 083,5	2 104,9
apr.	26 988,9	9 635,8	8 853,6	256,0	10 225,4	6 871,3	2 150,1	7 127,6	2 208,5	4 391,0	2 499,1
mai	28 231,8	9 998,4	9 052,3	313,0	10 227,7	6 698,2	2 234,5	8 005,7	2 707,8	4 798,2	2 536,2
iun.	29 369,8	10 151,0	9 115,0	401,6	10 489,5	6 798,2	2 306,7	8 729,4	2 861,4	5 315,9	2 519,5
iul.	30 142,9	10 462,5	9 449,1	370,3	10 737,9	6 723,5	2 654,2	8 942,4	3 000,4	5 379,7	2 161,5
aug.	31 038,1	10 550,7	9 546,0	427,9	10 883,4	6 706,0	2 787,1	9 604,0	3 153,2	5 777,8	2 638,2
sep.	32 429,8	10 752,4	9 727,0	461,2	11 326,2	6 955,2	2 933,9	10 351,2	3 256,7	6 368,3	3 104,4
oct.	33 232,5	10 450,3	9 441,5	411,2	11 769,6	7 265,0	2 968,4	11 012,6	3 540,4	6 720,6	3 274,1
nov.	33 477,3	10 486,1	9 469,3	472,6	11 625,6	7 265,0	2 851,6	11 365,6	3 715,8	6 896,1	3 312,3
dec.	32 714,7	10 195,9	9 236,7	471,2	11 683,6	7 337,5	2 803,8	10 835,2	3 867,3	6 147,6	3 296,6
2006 ian.	32 188,7	9 949,2	8 992,1	492,1	11 015,6	6 926,1	2 591,0	11 223,8	3 559,4	6 455,6	3 115,5
feb.	31 414,8	9 756,6	8 833,0	476,2	10 435,5	6 591,6	2 467,7	11 222,7	3 591,6	6 447,6	3 017,4
mar.	32 624,1	10 107,1	9 214,0	520,7	10 550,5	6 634,0	2 456,1	11 966,4	3 805,3	6 867,3	2 857,1
apr.	33 005,0	10 239,9	9 320,5	546,4	10 427,1	6 671,6	2 383,0	12 337,9	3 923,9	7 080,8	2 632,3
mai	34 623,9	10 226,6	9 232,5	583,7	10 448,2	6 965,9	2 421,5	13 949,2	4 348,9	7 997,1	2 407,4
iun.	36 355,4	10 489,9	9 529,8	627,8	10 847,7	7 268,8	2 459,7	15 017,9	4 758,4	8 802,0	2 367,6
iul.	37 306,8	10 683,3	9 690,9	650,3	10 832,7	7 352,4	2 468,5	15 790,9	5 140,7	9 531,9	2 434,3
aug.	38 533,4	10 528,8	9 554,3	638,8	11 116,7	7 555,2	2 483,2	16 887,9	5 408,3	10 342,6	2 391,9
sep.	39 960,4	11 065,2	10 043,1	697,6	11 203,5	7 931,9	2 518,6	17 691,8	5 940,0	11 136,5	2 346,9
oct.	42 022,0	11 759,1	10 666,8	721,2	11 251,7	8 027,6	2 478,3	19 011,3	6 456,2	12 004,6	2 417,4
nov.	43 003,6	11 975,0	10 879,8	720,7	11 271,5	8 095,2	2 438,1	19 757,2	6 700,0	12 480,7	2 359,3
dec.	43 741,2	11 702,4	10 556,2	741,1	11 563,1	8 409,8	2 449,2	20 475,7	6 876,3	12 996,0	3 545,8
2007 ian.	44 906,3	10 207,7	9 817,0	238,7	11 708,6	8 101,4	2 217,6	22 990,0	8 227,0	14 059,6	7 099,8
feb.	46 016,1	10 421,8	9 931,1	318,2	11 748,9	8 094,5	2 195,3	23 845,4	8 412,4	14 777,5	5 725,2
mar.	47 942,5	10 642,5	10 048,6	303,1	12 064,1	8 404,4	2 231,9	25 235,9	8 821,6	15 747,6	6 614,6
apr.	49 595,6	11 014,0	10 370,2	311,0	12 134,1	8 691,1	2 019,2	26 447,5	9 127,5	16 652,4	7 614,5
mai	51 163,4	11 095,5	10 441,2	316,0	12 574,7	9 112,5	2 113,5	27 493,2	9 510,1	17 465,9	7 821,9

*) inclusiv titlurile de valoare negociabile.

Notă: Începând cu luna ianuarie 2007 indicatorii monetari se determină în baza Normei BNR nr.13/2006.

Seriile de date statistice aferente perioadei 2004 - 2006 sunt retratate pentru a se asigura comparabilitatea.

7.2. DEPOZITELE CLIENȚILOR NEGUVERNAMENTALI

(milioane RON; sfârșitul perioadei)

Perioada	Total	în lei	în valută	Total, din care:					
				Depozite ale gospodăriilor populației			Depozite ale societăților nefinanciare		
				Total	în lei	în valută	Total	în lei	în valută
2004 dec.	56 893,4	33 429,8	23 463,6	27 108,8	16 657,1	10 451,6	26 665,1	14 691,1	11 974,0
2005 ian.	55 777,9	32 593,6	23 184,3	27 564,3	17 302,2	10 262,1	25 047,2	13 184,1	11 863,2
feb.	57 442,6	34 839,2	22 603,4	28 536,8	18 618,5	9 918,4	25 772,3	14 061,2	11 711,1
mar.	60 051,6	37 028,6	23 023,1	29 470,4	19 314,1	10 156,3	26 963,2	15 264,4	11 698,8
apr.	60 224,9	37 564,0	22 660,9	29 984,2	19 731,5	10 252,6	26 652,4	15 345,8	11 306,6
mai	63 154,7	38 503,9	24 650,9	30 171,5	19 693,8	10 477,7	29 204,2	16 188,9	13 015,3
iun.	64 496,5	39 131,4	25 365,0	30 461,7	19 793,3	10 668,4	30 495,4	16 820,5	13 675,0
iul.	64 166,3	39 961,3	24 205,0	30 614,0	20 149,9	10 464,2	29 902,4	17 146,0	12 756,3
aug.	66 631,9	42 236,6	24 395,3	30 848,1	20 397,6	10 450,5	31 847,4	18 985,7	12 861,7
sep.	69 675,5	44 086,9	25 588,6	31 546,1	20 776,8	10 769,3	33 989,9	20 224,3	13 765,6
oct.	70 707,0	44 247,0	26 460,0	32 116,4	20 847,8	11 268,6	34 330,7	20 249,9	14 080,8
nov.	70 916,5	44 715,2	26 201,3	32 654,9	21 028,1	11 626,8	33 735,8	20 463,5	13 272,2
dec.	74 802,4	48 919,3	25 883,2	34 227,6	22 014,7	12 213,0	35 577,1	23 497,6	12 079,5
2006 ian.	74 605,2	48 455,5	26 149,7	34 439,0	22 332,3	12 106,7	34 792,4	22 326,1	12 466,3
feb.	74 368,0	48 132,8	26 235,2	34 619,6	22 565,2	12 054,5	35 076,5	22 225,6	12 850,9
mar.	75 898,5	49 491,7	26 406,9	34 868,4	22 645,0	12 223,4	36 272,8	23 459,8	12 813,0
apr.	75 415,3	48 921,3	26 494,1	35 437,3	22 805,4	12 632,0	35 308,2	22 796,9	12 511,2
mai	78 998,0	51 776,4	27 221,6	36 253,2	23 397,3	12 855,9	37 853,8	24 941,7	12 912,1
iun.	81 339,8	53 462,4	27 877,4	37 377,8	24 130,8	13 247,0	39 069,8	25 851,3	13 218,6
iul.	81 808,9	53 384,9	28 424,0	38 021,0	24 581,0	13 440,0	38 569,0	24 957,2	13 611,8
aug.	84 185,0	55 073,6	29 111,4	38 507,6	24 617,2	13 890,4	40 341,2	26 686,7	13 654,4
sep.	84 761,0	56 048,8	28 712,2	39 254,9	24 818,2	14 436,8	40 500,9	27 575,4	12 925,5
oct.	86 502,8	56 707,4	29 795,5	40 041,0	25 179,9	14 861,1	41 212,8	27 724,7	13 488,1
nov.	87 835,6	58 396,1	29 439,5	41 114,3	26 250,2	14 864,1	41 670,6	28 446,5	13 224,1
dec.	96 402,2	65 245,8	31 156,5	44 124,0	28 174,3	15 949,7	46 572,2	32 923,5	13 648,7
2007 ian.	94 386,7	64 903,0	29 483,7	46 963,2	30 461,6	16 501,6	42 085,6	29 874,5	12 211,2
feb.	96 011,1	65 371,5	30 639,5	48 805,4	31 655,9	17 149,5	41 781,1	29 080,9	12 700,2
mar.	98 532,1	67 256,2	31 275,9	50 533,7	33 049,5	17 484,3	42 516,5	29 520,7	12 995,8
apr.	98 850,1	67 896,3	30 953,8	51 504,7	33 798,7	17 706,0	41 542,9	29 170,0	12 372,9
mai	98 229,1	67 256,5	30 972,6	52 042,1	34 137,5	17 904,6	40 614,0	28 427,3	12 186,8

Notă: Începând cu luna ianuarie 2007 indicatorii monetari se determină în baza Normei BNR nr.13/2006.

Seriile de date statistice aferente perioadei 2004 - 2006 sunt retratate pentru a se asigura comparabilitatea.

7.3. DEPOZITELE GOSPODĂRIILOR POPULAȚIEI

(milioane RON; sfârșitul perioadei)

Perioada	Total	Depozite overnight				Depozite la termen			
		Total	în lei	în euro	în alte valute	Total	în lei		
							Total	cu scadența până la 1 an inclusiv	cu scadența mai mare de 1 an
2007 ian.	46 963,2	14 080,2	9 560,0	3 707,4	812,7	32 872,7	20 891,3	18 987,3	1 904,0
feb.	48 805,4	15 112,9	10 174,5	4 131,9	806,5	33 689,6	21 478,5	19 395,9	2 082,7
mar.	50 533,7	16 580,8	11 409,8	4 355,8	815,2	33 948,0	21 634,7	19 457,3	2 177,5
apr.	51 504,7	17 241,3	11 734,2	4 683,3	823,8	34 261,4	22 062,5	19 865,1	2 197,4
mai	52 042,1	17 519,3	11 783,7	4 927,1	808,6	34 520,5	22 351,5	20 060,8	2 290,7

Perioada	Depozite la termen (continuare)						Depozite rambursabile după notificare	Împrumuturi din operațiuni repo
	în euro			în alte valute				
	Total	cu scadența până la 1 an inclusiv	cu scadența mai mare de 1 an	Total	cu scadența până la 1 an inclusiv	cu scadența mai mare de 1 an		
2007 ian.	8 782,7	8 526,7	256,0	3 198,8	3 006,6	192,2	0,0	10,3
feb.	9 078,6	8 803,9	274,7	3 132,4	2 942,4	190,0	–	2,9
mar.	9 239,0	9 001,4	237,6	3 074,3	2 928,7	145,5	–	4,9
apr.	9 241,0	8 997,3	243,7	2 958,0	2 813,5	144,5	–	1,9
mai	9 258,3	9 004,0	254,4	2 910,6	2 760,5	150,1	–	2,3

7.4. DEPOZITELE SOCIETĂȚILOR NEFINANCIARE, INSTITUȚIILOR FINANCIARE NEMONETARE, ADMINISTRAȚIEI PUBLICE ȘI NEREZIDENȚILOR

(milioane RON; sfârșitul perioadei)

DEPOZITE SOCIETĂȚI NEFINANCIARE

Perioada	Total	Depozite overnight				Depozite la termen			
		Total	în lei	în euro	în alte valute	Total	în lei		
							Total	cu scadența până la 1 an inclusiv	cu scadența mai mare de 1 an
2007 ian.	42 085,6	22 164,5	15 563,4	5 109,6	1 491,5	19 843,4	14 268,4	13 885,1	383,2
feb.	41 781,1	20 978,8	14 239,0	5 154,9	1 584,9	20 800,0	14 839,6	14 438,5	401,1
mar.	42 516,5	21 123,4	14 127,5	5 568,2	1 427,7	21 390,7	15 390,8	14 993,2	397,6
apr.	41 542,9	20 450,0	13 781,4	5 274,7	1 393,9	21 088,8	15 384,6	14 962,4	422,3
mai	40 614,0	21 123,6	14 554,1	5 264,8	1 304,7	19 488,2	13 870,9	13 394,2	476,7

Perioada	Depozite la termen (continuare)						Depozite rambursabile după notificare	Împrumuturi din operațiuni repo
	în euro			în alte valute				
	Total	cu scadența până la 1 an inclusiv	cu scadența mai mare de 1 an	Total	cu scadența până la 1 an inclusiv	cu scadența mai mare de 1 an		
2007 ian.	4 081,1	3 888,8	192,3	1 494,0	1 340,4	153,5	64,4	13,3
feb.	4 104,1	3 901,2	202,9	1 856,3	1 673,8	182,6	–	2,4
mar.	4 337,7	4 125,6	212,1	1 662,2	1 468,2	194,0	–	2,5
apr.	4 200,8	3 936,5	264,3	1 503,4	1 315,2	188,2	–	4,0
mai	4 051,1	3 786,3	264,9	1 566,1	1 390,1	176,0	–	2,3

DEPOZITE INSTITUȚII FINANCIARE NEMONETARE

Perioada	Total	Depozite overnight				Depozite la termen			
		Total	în lei	în euro	în alte valute	Total	în lei		
							Total	cu scadența până la 1 an inclusiv	cu scadența mai mare de 1 an
2007 ian.	5 337,9	1 559,9	1 174,7	285,9	99,3	3 690,0	3 304,3	2 823,1	481,2
feb.	5 424,5	1 609,9	1 167,1	325,0	117,8	3 747,2	3 400,2	2 847,5	552,7
mar.	5 481,9	1 616,0	1 183,7	333,0	99,3	3 805,3	3 441,8	2 711,7	730,0
apr.	5 802,6	1 646,5	1 173,6	384,2	88,7	4 090,8	3 688,6	2 920,9	767,7
mai	5 573,0	1 706,6	1 264,7	368,8	73,2	3 801,6	3 362,3	2 576,7	785,7

Perioada	Depozite la termen (continuare)						Depozite rambursabile după notificare	Împrumuturi din operațiuni repo
	în euro			în alte valute				
	Total	cu scadența până la 1 an inclusiv	cu scadența mai mare de 1 an	Total	cu scadența până la 1 an inclusiv	cu scadența mai mare de 1 an		
2007 ian.	310,9	300,9	10,0	74,9	65,4	9,5	1,0	87,1
feb.	277,9	263,5	14,4	69,1	64,9	4,2	–	67,4
mar.	286,0	271,9	14,1	77,6	76,6	1,0	–	60,6
apr.	343,5	322,4	21,1	58,7	57,7	0,9	–	65,4
mai	375,7	354,9	20,8	63,6	62,7	0,9	–	64,7

Perioada	DEPOZITE ADMINISTRAȚIE PUBLICĂ				TOTAL DEPOZITE NEREZIDENȚI
	Total	Administrația centrală	Administrația locală	Administrația sistemelor de asigurări sociale	
2007 ian.	19 720,2	19 060,7	651,4	8,1	55 066,4
feb.	17 076,1	15 242,3	1 824,8	9,0	57 259,4
mar.	16 974,6	15 154,2	1 811,2	9,2	57 697,0
apr.	20 966,6	19 221,0	1 742,4	3,2	56 783,9
mai	22 003,1	20 233,4	1 729,7	40,1	59 712,7

7.5. CREDITUL ACORDAT GOSPODĂRIILOR POPULAȚIEI

(milioane RON; sfârșitul perioadei)

Perioada	Total	în funcție de valută			în funcție de destinație și valută			
		în lei	în euro	în alte valute	Credite pentru consum			
					Total	în lei	în euro	în alte valute
2007 ian.	40 240,9	23 725,0	15 163,2	1 352,7	31 645,6	22 243,0	8 813,7	588,9
feb.	41 375,4	24 084,4	15 840,4	1 450,6	32 506,7	22 579,5	9 350,1	577,2
mar.	43 251,4	24 968,8	16 691,6	1 591,0	34 099,1	23 384,3	9 976,1	738,7
apr.	44 760,7	25 778,1	17 119,2	1 863,4	35 251,3	24 142,5	10 173,8	934,9
mai	46 841,7	26 946,3	17 697,6	2 197,9	37 001,1	25 254,5	10 501,7	1 244,8

Perioada	în funcție de destinație și valută (continuare)							
	Credite pentru locuințe				Credite pentru alte scopuri			
	Total	în lei	în euro	în alte valute	Total	în lei	în euro	în alte valute
2007 ian.	7 902,9	1 123,3	6 025,8	753,8	692,4	358,7	323,7	10,0
feb.	8 169,8	1 123,3	6 186,2	860,2	699,0	381,6	304,1	13,2
mar.	8 403,2	1 156,0	6 407,7	839,4	749,1	428,5	307,8	12,9
apr.	8 720,7	1 187,6	6 618,0	915,1	788,7	448,0	327,4	13,4
mai	8 881,3	1 194,3	6 772,3	914,6	959,4	497,4	423,5	38,4

7.6. CREDITUL ACORDAT SOCIETĂȚILOR NEFINANCIARE, INSTITUȚIILOR FINANCIARE NEMONETARE, ADMINISTRAȚIEI PUBLICE ȘI NEREZIDENȚILOR

(milioane RON; sfârșitul perioadei)

CREDITE ACORDATE SOCIETĂȚILOR NEFINANCIARE

Perioada	Total	Credite în lei				Credite în euro			
		Total	cu scadența până la 1 an inclusiv	cu scadența mai mare de 1 an și până la 5 ani inclusiv	cu scadența mai mare de 5 ani	Total	cu scadența până la 1 an inclusiv	cu scadența mai mare de 1 an și până la 5 ani inclusiv	cu scadența mai mare de 5 ani
2007 ian.	48 811,8	22 666,4	12 553,3	7 174,5	2 938,6	22 867,1	8 155,0	7 284,6	7 427,6
feb.	50 531,6	24 093,5	13 519,0	7 465,0	3 109,6	23 136,5	8 196,7	7 319,4	7 620,3
mar.	52 683,5	25 409,0	14 015,6	8 007,5	3 385,9	24 048,2	8 357,3	7 651,2	8 039,7
apr.	54 681,2	26 492,5	14 516,3	8 316,4	3 659,8	25 097,7	8 741,4	7 984,2	8 372,1
mai	56 695,9	27 632,2	15 154,5	8 471,8	4 005,9	25 965,2	8 853,1	8 374,5	8 737,6

Perioada	Credite în alte valute			
	Total	cu scadența până la 1 an inclusiv	cu scadența mai mare de 1 an și până la 5 ani inclusiv	cu scadența mai mare de 5 ani
2007 ian.	3 278,3	1 662,0	816,8	799,4
feb.	3 301,5	1 734,3	775,1	792,1
mar.	3 226,4	1 691,3	753,1	781,9
apr.	3 091,0	1 628,7	706,9	755,4
mai	3 098,5	1 588,1	738,0	772,4

Perioada	CREDITE ACORDATE INSTITUȚIILOR FINANCIARE NEMONETARE					CREDITE ACORDATE ADMINISTRAȚIEI PUBLICE				CREDITE ACORDATE NEREZIDENȚILOR
	Total	Societăți de asigurări		Alți intermediari financiari*		Total	Administrația centrală	Administrația locală	Administrația sistemelor de asigurări sociale	
		Total	din care: cu scadența până la 1 an inclusiv	Total	din care: cu scadența până la 1 an inclusiv					
2007 ian.	3 442,2	33,1	10,4	3 409,2	526,2	2 637,9	1 139,5	1 498,4	0,0	38 221,8
feb.	3 574,7	31,8	10,5	3 543,0	617,1	2 651,8	1 157,4	1 494,4	0,0	36 593,8
mar.	3 029,3	25,2	10,4	3 004,1	417,8	2 694,9	1 178,0	1 516,9	0,0	39 038,4
apr.	3 164,2	42,2	10,5	3 122,0	507,9	2 729,4	1 177,4	1 552,1	0,0	22 122,6
mai	2 962,3	32,4	0,6	2 929,8	518,9	2 720,7	1 084,3	1 636,4	0,0	18 511,4

*) Include și auxiliarii financiari.

8. RATELE MEDII ALE DOBÂNZII PRACTICATE DE INSTITUȚIILE DE CREDIT

8.1. DEPOZITE LA TERMEN ÎN LEI

8.1.1. DEPOZITE EXISTENTE ÎN SOLD

(% p.a.)

Perioada	Depozite la termen ale gospodăriilor populației					Depozite la termen ale societăților nefinanciare			
	Total	Durata inițială				Total	Durata inițială		
		până la 1 lună inclusiv	peste 1 lună și până la 3 luni inclusiv	peste 3 luni și până la 6 luni inclusiv	peste 6 luni și până la 12 luni inclusiv		până la 1 lună inclusiv	peste 1 lună și până la 3 luni inclusiv	peste 3 luni și până la 6 luni inclusiv
2004	15,62	15,37	15,68	17,03	15,44	15,02	14,54	15,88	16,89
2005	6,35	5,64	5,57	6,92	8,35	5,27	4,45	5,41	6,29
2006	7,25	7,08	7,19	7,49	7,46	7,03	6,16	7,73	7,93
2006 mai	6,90	6,60	6,54	7,04	7,90	6,26	5,88	6,42	6,67
iun.	6,52	6,28	6,16	6,71	7,19	6,54	6,18	6,79	6,88
iul.	6,72	6,47	6,44	6,94	7,29	6,47	5,94	7,09	6,58
aug.	6,83	6,65	6,45	7,08	7,37	6,92	6,49	7,19	7,24
sep.	6,72	6,57	6,48	7,02	7,07	6,78	6,22	7,24	7,58
oct.	7,12	7,01	6,87	7,36	7,46	6,99	6,41	7,31	8,01
nov.	7,01	6,84	6,88	7,30	7,39	7,11	6,48	7,50	7,91
dec.	7,25	7,08	7,19	7,49	7,46	7,03	6,16	7,73	7,93
2007 ian.	6,99	6,68	7,11	7,52	7,50	6,26	5,29	7,25	7,61
feb.	6,94	6,65	6,97	7,47	7,55	6,38	5,75	7,32	7,61
mar.	6,94	6,62	6,97	7,45	7,56	6,53	6,12	7,15	7,10
apr.	6,80	6,49	6,84	7,30	7,45	7,39	7,95	7,07	7,17
mai	6,75	6,41	6,80	7,13	7,39	6,73	6,59	7,09	7,10

8.1.2. DEPOZITE NOI

(% p.a.)

Perioada	Depozite noi la termen ale gospodăriilor populației					Depozite noi la termen ale societăților nefinanciare			
	Total	Durata inițială				Total	Durata inițială		
		până la 1 lună inclusiv	peste 1 lună și până la 3 luni inclusiv	peste 3 luni și până la 6 luni inclusiv	peste 6 luni și până la 12 luni inclusiv		până la 1 lună inclusiv	peste 1 lună și până la 3 luni inclusiv	peste 3 luni și până la 6 luni inclusiv
2004	15,37	15,20	15,67	16,77	13,34	14,39	14,14	15,71	15,79
2005	5,50	5,47	5,49	6,53	6,01	4,36	3,99	5,66	5,84
2006	7,02	6,91	7,31	7,63	7,45	6,12	5,64	7,53	7,51
2006 mai	6,36	6,31	6,42	7,17	6,01	5,84	5,60	6,49	6,00
iun.	6,24	6,19	6,26	6,88	6,52	6,31	6,19	6,84	6,92
iul.	6,44	6,40	6,39	7,08	6,80	5,89	5,70	6,73	6,57
aug.	6,64	6,63	6,47	7,09	6,94	6,53	6,35	7,10	7,35
sep.	6,53	6,48	6,57	7,13	6,74	6,26	6,02	7,13	8,01
oct.	6,92	6,87	6,94	7,52	7,27	6,44	6,16	7,38	7,37
nov.	6,81	6,70	7,08	7,47	7,41	6,61	6,36	7,66	7,94
dec.	7,02	6,91	7,31	7,63	7,45	6,12	5,64	7,53	7,51
2007 ian.	6,95	6,69	7,10	7,59	7,87	6,71	6,03	7,36	7,34
feb.	6,89	6,70	6,94	7,59	7,49	6,90	6,78	7,27	7,08
mar.	6,85	6,58	7,01	7,50	7,62	7,06	6,84	7,34	7,55
apr.	6,81	6,72	6,69	7,34	7,44	8,11	8,90	6,85	7,00
mai	6,74	6,58	6,77	7,26	7,22	6,99	6,85	7,25	6,48

Notă: Ratele medii ale dobânzii sunt calculate conform prevederilor Normei BNR nr.14/2006.

Datele aferente perioadei 2004 - 2006 sunt date comparabile, retratate potrivit prevederilor Normei BNR nr.14/2006.

Datele anuale sunt aferente lunii decembrie.

8.2. DEPOZITE LA TERMEN ÎN EURO**8.2.1. DEPOZITE EXISTENTE ÎN SOLD**

(% p.a.)

Perioada	Depozite la termen ale gospodăriilor populației					Depozite la termen ale societăților nefinanciare			
	Total	Durata inițială				Total	Durata inițială		
		până la 1 lună inclusiv	peste 1 lună și până la 3 luni inclusiv	peste 3 luni și până la 6 luni inclusiv	peste 6 luni și până la 12 luni inclusiv		până la 1 lună inclusiv	peste 1 lună și până la 3 luni inclusiv	peste 3 luni și până la 6 luni inclusiv
2004	2,92	2,41	2,85	3,26	3,37	2,30	1,95	2,24	2,93
2005	2,92	2,42	2,84	3,40	3,45	2,92	2,33	2,58	2,97
2006	3,16	2,92	3,11	3,38	3,51	3,31	2,89	2,94	3,24
2006 mai	3,00	2,44	2,99	3,29	3,55	2,93	2,52	2,64	2,96
iun.	2,89	2,45	2,88	3,16	3,33	3,01	2,45	2,74	3,25
iul.	3,01	2,58	2,98	3,24	3,47	3,09	2,52	2,88	2,96
aug.	3,04	2,69	3,02	3,26	3,48	3,13	2,66	2,87	2,99
sep.	2,97	2,68	2,91	3,20	3,36	3,09	2,60	2,71	3,06
oct.	3,09	2,84	3,01	3,31	3,50	3,23	2,78	2,84	3,03
nov.	3,06	2,80	3,01	3,23	3,43	3,18	2,76	2,88	2,80
dec.	3,16	2,92	3,11	3,38	3,51	3,31	2,89	2,94	3,24
2007 ian.	3,21	3,00	3,13	3,35	3,73	2,87	2,46	3,38	3,23
feb.	3,22	2,99	3,17	3,36	3,82	3,02	2,94	3,13	3,30
mar.	3,23	2,95	3,19	3,49	3,81	2,88	2,68	3,37	2,71
apr.	3,28	3,02	3,21	3,50	3,88	3,07	2,96	3,38	3,59
mai	3,30	2,99	3,28	3,54	3,91	3,18	2,99	3,44	3,62

8.2.2. DEPOZITE NOI

(% p.a.)

Perioada	Depozite noi la termen ale gospodăriilor populației					Depozite noi la termen ale societăților nefinanciare			
	Total	Durata inițială				Total	Durata inițială		
		până la 1 lună inclusiv	peste 1 lună și până la 3 luni inclusiv	peste 3 luni și până la 6 luni inclusiv	peste 6 luni și până la 12 luni inclusiv		până la 1 lună inclusiv	peste 1 lună și până la 3 luni inclusiv	peste 3 luni și până la 6 luni inclusiv
2004	2,58	2,34	2,78	3,09	2,49	1,99	1,85	2,17	2,66
2005	2,54	2,33	2,79	3,42	2,68	2,30	2,22	2,67	3,35
2006	2,93	2,86	3,03	3,41	2,93	2,96	2,91	3,02	4,37
2006 mai	2,56	2,41	2,77	2,96	2,62	2,46	2,40	2,63	2,85
iun.	2,60	2,42	2,82	3,20	2,83	2,48	2,35	2,82	2,81
iul.	2,71	2,54	2,89	3,33	2,98	2,58	2,44	2,91	2,86
aug.	2,77	2,61	2,95	3,34	3,09	2,69	2,56	3,06	3,17
sep.	2,79	2,68	2,89	3,37	2,93	2,54	2,55	2,33	3,06
oct.	2,89	2,78	3,03	3,50	3,05	2,78	2,76	3,02	2,63
nov.	2,88	2,76	3,04	3,43	3,06	2,80	2,77	3,09	3,26
dec.	2,93	2,86	3,03	3,41	2,93	2,96	2,91	3,02	4,37
2007 ian.	3,17	3,04	3,22	3,55	4,16	3,18	2,95	3,54	3,25
feb.	3,10	3,03	3,20	3,56	3,11	3,30	3,39	2,81	2,27
mar.	3,28	3,10	3,40	3,68	3,85	3,14	3,06	3,42	2,78
apr.	3,29	3,20	3,24	3,64	4,16	3,28	3,27	3,50	2,95
mai	3,23	3,00	3,41	3,71	4,20	3,35	3,38	3,35	3,28

Notă: Ratele medii ale dobânzii sunt calculate conform prevederilor Normei BNR nr.14/2006.

Datele aferente perioadei 2004 - 2006 sunt date comparabile, retratate potrivit prevederilor Normei BNR nr.14/2006.

Datele anuale sunt aferente lunii decembrie.

8.3. CREDITE ÎN LEI

8.3.1. CREDITE EXISTENTE ÎN SOLD

(% p.a.)

Perioada	Credite acordate gospodăriilor populației				Credite acordate societăților nefinanciare			
	Total	Durata inițială			Total	Durata inițială		
		până la 1 an inclusiv	peste 1 an și până la 5 ani inclusiv	peste 5 ani		până la 1 an inclusiv	peste 1 an și până la 5 ani inclusiv	peste 5 ani
2004	30,53	30,20	30,93	25,23	25,96	26,40	25,11	25,29
2005	19,62	20,10	21,05	16,05	14,86	14,66	15,63	13,94
2006	15,32	19,33	17,02	13,65	13,34	12,94	13,93	13,04
2006 mai	16,75	19,67	18,69	14,05	13,83	14,19	13,74	12,50
iun.	16,39	19,65	18,26	14,06	13,43	13,68	13,42	12,44
iul.	15,87	19,78	17,81	13,63	13,54	13,61	13,70	12,80
aug.	15,80	20,02	17,79	13,60	13,77	13,81	14,00	12,93
sep.	15,38	19,25	17,35	13,33	13,33	13,26	13,67	12,53
oct.	15,51	19,45	17,29	13,66	13,62	13,40	14,02	13,19
nov.	15,29	19,17	16,98	13,57	13,20	13,05	13,58	12,54
dec.	15,32	19,33	17,02	13,65	13,34	12,94	13,93	13,04
2007 ian.	14,77	19,52	16,52	12,85	12,55	12,50	12,92	11,91
feb.	14,96	21,35	16,45	12,99	12,48	12,42	12,87	11,82
mar.	14,92	21,88	16,33	12,93	12,47	12,49	12,73	11,76
apr.	14,63	20,81	16,14	12,75	13,38	14,18	12,72	11,70
mai	14,74	21,85	16,45	12,69	12,65	12,68	13,05	11,72

8.3.2. CREDITE NOI

(% p.a.)

Perioada	Credite noi acordate gospodăriilor populației				Credite noi acordate societăților nefinanciare			
	Total	Durata inițială			Total	Durata inițială		
		până la 1 an inclusiv	peste 1 an și până la 5 ani inclusiv	peste 5 ani		până la 1 an inclusiv	peste 1 an și până la 5 ani inclusiv	peste 5 ani
2004	30,21	31,95	30,16	25,59	25,57	25,46	25,25	30,92
2005	13,73	19,54	15,13	11,89	13,69	13,48	14,63	13,87
2006	13,86	17,25	16,03	12,51	12,10	11,86	13,03	12,96
2006 mai	14,12	18,96	15,26	13,33	12,71	13,08	11,72	11,64
iun.	13,65	16,79	14,92	12,92	12,28	12,26	12,56	11,75
iul.	13,76	16,89	14,95	13,06	12,57	12,27	13,50	13,17
aug.	13,77	16,84	15,14	12,80	12,86	12,88	12,84	12,68
sep.	13,39	16,84	14,69	12,32	12,32	12,18	13,14	11,93
oct.	14,55	17,07	16,37	13,16	13,06	12,85	13,76	13,10
nov.	13,98	16,27	15,97	12,74	12,51	12,45	12,80	12,42
dec.	13,86	17,25	16,03	12,51	12,10	11,86	13,03	12,96
2007 ian.	13,83	16,30	15,09	12,67	11,39	11,91	10,04	11,12
feb.	13,16	15,73	15,21	12,14	11,85	11,78	12,95	11,18
mar.	12,44	13,84	14,54	11,59	11,96	11,87	13,04	11,51
apr.	12,14	14,60	14,01	11,41	12,17	12,15	12,62	11,82
mai	12,27	14,66	13,78	11,66	12,29	12,29	13,07	11,39

Notă: Ratele medii ale dobânzii sunt calculate conform prevederilor Normei BNR nr. 14/2006.

Datele aferente perioadei 2004 - 2006 sunt date comparabile, retratate potrivit prevederilor Normei BNR nr. 14/2006.

Datele anuale sunt aferente lunii decembrie.

8.4. CREDITE ÎN EURO

8.4.1. CREDITE EXISTENTE ÎN SOLD

(% p.a.)

Perioada	Credite acordate gospodăriilor populației				Credite acordate societăților nefinanciare			
	Total	Durata inițială			Total	Durata inițială		
		până la 1 an inclusiv	peste 1 an și până la 5 ani inclusiv	peste 5 ani		până la 1 an inclusiv	peste 1 an și până la 5 ani inclusiv	peste 5 ani
2004	10,76	9,10	12,28	9,97	7,18	6,60	7,71	7,04
2005	10,23	8,22	11,20	9,88	7,08	6,86	7,37	6,95
2006	9,51	9,48	10,50	9,34	7,45	6,61	7,53	8,22
2006 mai	9,97	8,71	11,25	9,62	7,03	6,11	7,55	7,45
iun.	9,90	8,71	11,09	9,61	6,81	5,93	7,09	7,48
iul.	9,99	8,98	11,08	9,75	7,07	6,27	7,25	7,75
aug.	10,01	9,04	11,21	9,75	7,17	6,37	7,34	7,85
sep.	9,97	8,75	11,35	9,71	7,07	6,32	7,19	7,74
oct.	9,69	9,16	10,95	9,46	7,36	6,61	7,42	8,10
nov.	9,47	8,98	10,87	9,23	7,19	6,43	7,26	7,92
dec.	9,51	9,48	10,50	9,34	7,45	6,61	7,53	8,22
2007 ian.	9,31	9,68	11,34	8,99	7,36	7,36	7,38	7,35
feb.	9,34	8,96	11,37	9,05	7,27	7,09	7,34	7,41
mar.	9,27	9,20	11,24	9,00	7,29	6,91	7,43	7,57
apr.	9,13	9,22	11,10	8,89	7,30	6,80	7,50	7,64
mai	9,04	9,24	10,92	8,80	7,35	6,85	7,50	7,70

8.4.2. CREDITE NOI

(% p.a.)

Perioada	Credite noi acordate gospodăriilor populației				Credite noi acordate societăților nefinanciare			
	Total	Durata inițială			Total	Durata inițială		
		până la 1 an inclusiv	peste 1 an și până la 5 ani inclusiv	peste 5 ani		până la 1 an inclusiv	peste 1 an și până la 5 ani inclusiv	peste 5 ani
2004	10,36	8,94	11,24	9,92	6,48	5,86	7,90	7,80
2005	8,98	10,61	10,48	8,74	6,09	5,75	6,51	7,96
2006	8,58	10,12	9,32	8,42	6,84	6,32	7,22	8,16
2006 mai	9,08	9,37	10,16	8,96	5,83	5,27	6,94	7,60
iun.	9,05	8,44	9,95	8,97	5,81	5,24	6,47	7,97
iul.	8,91	9,59	9,82	8,80	6,03	5,35	7,01	7,62
aug.	9,01	9,69	10,47	8,82	6,32	5,67	6,83	7,94
sep.	8,56	7,85	9,50	8,44	6,18	5,66	7,04	7,26
oct.	8,81	9,61	9,99	8,68	6,44	5,87	7,21	8,58
nov.	8,45	9,43	9,75	8,29	6,53	6,00	7,19	7,73
dec.	8,58	10,12	9,32	8,42	6,84	6,32	7,22	8,16
2007 ian.	8,40	9,39	9,94	8,20	6,55	6,37	6,27	7,32
feb.	8,48	8,78	10,13	8,28	6,81	6,21	7,15	7,77
mar.	8,37	9,44	9,70	8,17	7,16	6,43	7,68	7,85
apr.	8,21	8,20	9,42	8,09	6,96	6,53	6,98	7,79
mai	8,14	9,11	9,30	8,01	6,94	6,46	7,42	7,51

Notă: Ratele medii ale dobânzii sunt calculate conform prevederilor Normei BNR nr. 14/2006.

Datele aferente perioadei 2004 - 2006 sunt date comparabile, retratate potrivit prevederilor Normei BNR nr. 14/2006.

Datele anuale sunt aferente lunii decembrie.

8.5. DEPOZITE ÎN LEI PE TIPURI DE DEPOZITE**8.5.1. DEPOZITE EXISTENTE ÎN SOLD**

(% p.a.)

Perioada	Depozite ale gospodăriilor populației							Depozite ale societăților nefinanciare				Împrumuturi din operațiuni repo
	overnight	la termen			rambursabile după notificare			overnight	la termen			
		total	cu durata inițială până la 2 ani inclusiv	cu durata inițială peste 2 ani	total	la cel mult 3 luni inclusiv	la mai mult de 3 luni		total	cu durata inițială până la 2 ani inclusiv	cu durata inițială peste 2 ani	
2007 ian.	2,79	6,99	7,00	6,92	x	x	x	1,87	6,26	6,29	3,42	6,77
feb.	3,34	6,94	6,95	6,94	x	x	x	2,02	6,38	6,42	2,82	6,12
mar.	3,23	6,94	6,93	6,94	x	x	x	2,10	6,53	6,57	3,26	6,86
apr.	3,50	6,80	6,80	6,77	x	x	x	2,46	7,39	7,42	3,84	6,54
mai	3,68	6,75	6,75	6,74	x	x	x	1,78	6,73	6,78	3,34	7,04

8.5.2. DEPOZITE NOI LA TERMEN

(% p.a.)

Perioada	Depozite noi ale gospodăriilor populației			Depozite noi ale societăților nefinanciare			Împrumuturi noi din operațiuni repo
	cu durata inițială până la 1 an inclusiv	cu durata inițială până la 2 ani inclusiv	cu durata inițială peste 2 ani	cu durata inițială până la 1 an inclusiv	cu durata inițială până la 2 ani inclusiv	cu durata inițială peste 2 ani	
2007 ian.	6,93	7,64	7,47	6,71	6,11	3,99	5,97
feb.	6,87	6,81	7,47	6,91	4,36	2,47	5,92
mar.	6,81	7,61	7,48	7,07	5,13	2,97	6,83
apr.	6,79	7,31	7,20	8,12	5,02	3,98	6,43
mai	6,71	7,65	7,19	6,99	7,14	4,32	7,01

Notă: Ratele medii ale dobânzii sunt calculate conform prevederilor Normei BNR nr.14/2006.

8.6. DEPOZITE ÎN EURO PE TIPURI DE DEPOZITE**8.6.1. DEPOZITE EXISTENTE ÎN SOLD**

(% p.a.)

Perioada	Depozite ale gospodăriilor populației							Depozite ale societăților nefinanciare				Împrumuturi din operațiuni repo
	overnight	la termen			rambursabile după notificare			overnight	la termen			
		total	cu durata inițială până la 2 ani inclusiv	cu durata inițială peste 2 ani	total	la cel mult 3 luni inclusiv	la mai mult de 3 luni		total	cu durata inițială până la 2 ani inclusiv	cu durata inițială peste 2 ani	
2007 ian.	1,12	3,21	3,21	3,12	x	x	x	1,03	2,87	2,85	3,43	x
feb.	1,25	3,22	3,22	3,06	x	x	x	1,17	3,02	3,01	3,24	x
mar.	1,23	3,23	3,24	3,18	x	x	x	1,21	2,88	2,87	3,13	x
apr.	1,24	3,28	3,28	3,24	x	x	x	0,95	3,07	3,07	3,00	x
mai	1,22	3,30	3,31	3,24	x	x	x	0,87	3,18	3,18	3,14	x

8.6.2. DEPOZITE NOI LA TERMEN

(% p.a.)

Perioada	Depozite noi ale gospodăriilor populației			Depozite noi ale societăților nefinanciare				Împrumuturi noi din operațiuni repo
	cu durata inițială până la 1 an inclusiv	cu durata inițială până la 2 ani inclusiv	cu durata inițială peste 2 ani	cu durata inițială până la 1 an inclusiv	cu durata inițială până la 2 ani inclusiv	cu durata inițială peste 2 ani		
2007 ian.	3,17	3,27	3,64	3,19	0,31	1,81	x	
feb.	3,09	4,26	3,15	3,31	1,39	1,84	x	
mar.	3,27	3,80	3,46	3,15	2,40	0,90	x	
apr.	3,29	3,97	3,37	3,30	0,53	0,98	x	
mai	3,22	3,88	2,91	3,37	1,93	2,73	x	

Notă: Ratele medii ale dobânzii sunt calculate conform prevederilor Normei BNR nr.14/2006.

8.7. CREDITE ÎN LEI PE TIPURI DE CREDITE**8.7.1. CREDITE EXISTENTE ÎN SOLD**

(% p.a.)

Perioada	Credite acordate gospodăriilor populației													
	credite acordate pe descoperit de cont	credite pentru locuințe				credite pentru consum				credite pentru alte scopuri				
		total	cu durată inițială până la 1 an inclusiv	cu durată inițială peste 1 an și până la 5 ani inclusiv	cu durată inițială peste 5 ani	total	cu durată inițială până la 1 an inclusiv	cu durată inițială peste 1 an și până la 5 ani inclusiv	cu durată inițială peste 5 ani	total	cu durată inițială până la 1 an inclusiv	cu durată inițială peste 1 an și până la 5 ani inclusiv	cu durată inițială peste 5 ani	
2007	ian.	20,58	10,83	10,31	20,19	10,11	14,94	19,62	16,41	13,10	16,98	14,73	19,54	11,16
	feb.	22,50	10,87	9,80	19,93	10,23	15,14	21,41	16,34	13,25	16,80	17,30	19,29	10,91
	mar.	22,07	10,82	9,26	19,18	10,26	15,11	21,96	16,22	13,18	16,31	17,41	19,03	10,51
	apr.	21,34	10,69	9,32	18,52	10,20	14,79	20,85	16,03	12,99	16,16	18,69	19,32	10,19
	mai	22,36	10,72	7,92	17,88	10,30	14,91	21,92	16,35	12,91	15,62	18,54	19,21	9,88

Perioada	Credite acordate societăților nefinanciare				
	credite acordate pe descoperit de cont	cu durată inițială până la 1 an inclusiv	cu durată inițială peste 1 an și până la 5 ani inclusiv	cu durată inițială peste 5 ani	
2007	ian.	11,94	12,50	12,92	11,91
	feb.	12,69	12,42	12,87	11,82
	mar.	13,07	12,49	12,73	11,76
	apr.	23,28	14,18	12,72	11,70
	mai	13,61	12,68	13,05	11,72

Notă: Ratele medii ale dobânzii sunt calculate conform prevederilor Normei BNR nr.14/2006.

8.7.2. CREDITE NOI

(% p.a.)

Perioada	Credite noi acordate gospodăriilor populației										
	credite noi pentru locuințe						credite noi pentru consum				
	total	cu durata inițială până la 1 an inclusiv	cu durata inițială peste 1 an și până la 5 ani inclusiv	cu durata inițială peste 5 ani și până la 10 ani inclusiv	cu durata inițială peste 10 ani	Dobânda anuală efectivă medie	total	cu durata inițială până la 1 an inclusiv	cu durata inițială peste 1 an și până la 5 ani inclusiv	cu durata inițială peste 5 ani	Dobânda anuală efectivă medie
2007 ian.	10,29	19,56	16,60	10,00	9,34	11,32	13,81	15,99	14,89	12,82	18,88
feb.	9,42	18,67	16,19	13,11	8,60	10,54	13,11	14,03	14,89	12,29	19,04
mar.	8,74	19,56	16,76	12,97	7,80	9,60	12,47	12,79	14,24	11,79	18,48
apr.	8,00	8,71	15,91	10,72	7,51	8,63	12,27	14,02	13,77	11,68	18,29
mai	8,55	19,08	16,42	12,87	7,72	9,29	12,34	15,03	13,55	11,85	18,35

Perioada	Credite noi acordate gospodăriilor populației (continuare)				Credite noi acordate societăților nefinanciare							
	credite noi pentru alte scopuri				cu valoarea până la 1 milion echivalent euro				cu valoarea peste 1 milion echivalent euro			
	total	cu durata inițială până la 1 an inclusiv	cu durata inițială peste 1 an și până la 5 ani inclusiv	cu durata inițială peste 5 ani	total	cu durata inițială până la 1 an inclusiv	cu durata inițială peste 1 an și până la 5 ani inclusiv	cu durata inițială peste 5 ani	total	cu durata inițială până la 1 an inclusiv	cu durata inițială peste 1 an și până la 5 ani inclusiv	cu durata inițială peste 5 ani
2007 ian.	15,83	21,07	18,42	10,97	12,87	12,93	13,31	11,48	9,65	10,16	8,89	10,42
feb.	17,69	21,24	19,91	9,86	12,60	12,61	13,43	11,47	9,37	9,21	10,68	9,84
mar.	14,11	17,72	19,01	8,55	12,66	12,71	13,35	11,65	10,04	9,93	10,65	10,89
apr.	13,49	16,83	18,02	9,38	12,42	12,36	13,37	11,90	11,52	11,66	10,65	10,91
mai	12,76	16,29	18,58	9,19	12,84	12,91	13,58	11,53	10,70	10,73	10,64	10,29

Notă: Ratele medii ale dobânzii sunt calculate conform prevederilor Normei BNR nr.14/2006.

8.8. CREDITE ÎN EURO PE TIPURI DE CREDITE**8.8.1. CREDITE EXISTENTE ÎN SOLD**

(% p.a.)

Perioada	Credite acordate gospodăriilor populației												
	credite acordate pe descoperit de cont	credite pentru locuințe			credite pentru consum				credite pentru alte scopuri				
		total	cu durată inițială până la 1 an inclusiv	cu durată inițială peste 1 an și până la 5 ani inclusiv	cu durată inițială peste 5 ani	total	cu durată inițială până la 1 an inclusiv	cu durată inițială peste 1 an și până la 5 ani inclusiv	cu durată inițială peste 5 ani	total	cu durată inițială până la 1 an inclusiv	cu durată inițială peste 1 an și până la 5 ani inclusiv	cu durată inițială peste 5 ani
2007 ian.	10,94	8,30	8,06	8,06	8,30	10,03	10,64	11,57	9,61	8,64	9,21	8,80	8,02
feb.	10,76	8,29	8,11	8,14	8,29	10,06	9,07	11,58	9,71	8,29	6,98	8,75	8,17
mar.	10,57	8,21	8,09	8,16	8,21	10,00	9,34	11,45	9,67	8,15	6,89	8,52	8,07
apr.	10,78	8,12	7,72	7,96	8,12	9,83	9,39	11,29	9,54	8,02	7,10	9,03	7,82
mai	9,99	8,04	7,68	7,85	8,04	9,72	9,26	11,14	9,44	8,10	9,94	8,68	7,69

Perioada	Credite acordate societăților nefinanciare			
	credite acordate pe descoperit de cont	cu durată inițială până la 1 an inclusiv	cu durată inițială peste 1 an și până la 5 ani inclusiv	cu durată inițială peste 5 ani
2007 ian.	6,45	7,36	7,38	7,35
feb.	5,91	7,09	7,34	7,41
mar.	7,19	6,91	7,43	7,57
apr.	6,77	6,80	7,50	7,64
mai	6,91	6,85	7,50	7,70

Notă: Ratele medii ale dobânzii sunt calculate conform prevederilor Normei BNR nr.14/2006.

8.8.2. CREDITE NOI

(% p.a.)

Perioada	Credite noi acordate gospodăriilor populației										
	credite noi pentru locuințe						credite noi pentru consum				
	total	cu durata inițială până la 1 an inclusiv	cu durata inițială peste 1 an și până la 5 ani inclusiv	cu durata inițială peste 5 ani și până la 10 ani inclusiv	cu durata inițială peste 10 ani	Dobânda anuală efectivă medie	total	cu durata inițială până la 1 an inclusiv	cu durata inițială peste 1 an și până la 5 ani inclusiv	cu durata inițială peste 5 ani	Dobânda anuală efectivă medie
2007 ian.	6,88	x	7,29	6,81	6,88	8,69	9,22	10,33	10,09	9,07	12,60
feb.	6,58	x	7,61	6,75	6,57	8,27	9,25	8,79	10,40	9,13	12,66
mar.	6,49	x	7,55	6,68	6,48	8,03	9,24	9,38	9,78	9,13	12,39
apr.	6,48	6,80	7,29	6,97	6,45	8,03	9,01	9,30	9,64	8,92	12,06
mai	6,40	7,36	6,79	6,79	6,37	7,75	8,90	9,47	9,67	8,79	11,75

Perioada	Credite noi acordate gospodăriilor populației (continuare)				Credite noi acordate societăților nefinanciare							
	credite noi pentru alte scopuri				cu valoarea până la 1 milion echivalent euro				cu valoarea peste 1 milion echivalent euro			
	total	cu durata inițială până la 1 an inclusiv	cu durata inițială peste 1 an și până la 5 ani inclusiv	cu durata inițială peste 5 ani	total	cu durata inițială până la 1 an inclusiv	cu durata inițială peste 1 an și până la 5 ani inclusiv	cu durata inițială peste 5 ani	total	cu durata inițială până la 1 an inclusiv	cu durata inițială peste 1 an și până la 5 ani inclusiv	cu durata inițială peste 5 ani
2007 ian.	8,76	9,33	8,25	8,17	7,42	7,01	7,82	7,85	6,04	5,82	5,73	6,99
feb.	7,63	7,43	8,02	7,44	7,59	6,95	8,11	8,24	5,99	5,57	5,99	7,15
mar.	6,92	11,04	7,85	6,63	7,59	6,92	7,69	8,50	6,82	6,06	7,68	7,33
apr.	6,66	9,06	7,57	6,50	7,70	7,15	8,10	8,11	6,29	6,07	6,01	7,33
mai	7,39	11,52	7,30	7,36	7,56	7,11	7,89	8,05	6,39	5,96	6,82	7,00

Notă: Ratele medii ale dobânzii sunt calculate conform prevederilor Normei BNR nr.14/2006.

9. INDICATORI DE RISC BANCAR**9.1. SITUAȚIA CLASIFICĂRII CREDITELOR**

(milioane RON; sfârșitul perioadei)

A. Expunere din credite acordate clienților din afara sectorului instituțiilor de credit și alte instituții de credit și dobânda aferentă

Perioada	Total	Standard	În observație	Substandard	Îndoielnic	Pierdere
Neajustată						
2006 mai	68 561,6	36 291,4	26 260,9	3 840,6	773,1	1 395,5
iun.	72 691,2	39 007,6	27 593,3	3 858,7	825,0	1 406,6
iul.	75 951,4	40 847,9	27 854,5	3 813,9	2 005,6	1 429,5
aug.	78 861,0	41 431,2	31 159,8	3 880,8	837,5	1 551,7
sep.	81 272,5	42 351,5	32 054,4	4 297,0	975,5	1 594,1
oct.	84 932,0	43 976,7	33 314,4	4 925,5	1 040,9	1 674,5
nov.	87 679,1	44 559,3	35 727,8	4 698,0	1 050,3	1 643,7
dec.	89 335,3	46 378,0	35 860,6	4 585,4	937,8	1 573,5
2007 ian.	91 192,5	46 883,5	36 673,4	4 960,4	1 003,1	1 672,1
feb.	93 639,9	47 960,3	37 763,8	5 073,8	1 055,8	1 786,1
mar.	97 356,2	49 741,9	39 367,3	5 353,0	1 216,5	1 677,5
apr.	100 804,9	51 851,7	40 431,0	5 424,4	1 179,1	1 918,7
mai	104 411,5	54 124,0	41 909,3	5 036,0	1 245,3	2 096,9
Ajustată*						
2006 mai	19 318,1	13 972,3	4 153,5	503,0	127,8	561,6
iun.	20 698,6	14 850,8	4 645,3	512,7	155,3	534,5
iul.	21 399,0	15 725,1	4 387,5	513,2	206,0	567,2
aug.	23 204,3	16 734,2	5 124,1	545,4	171,8	628,8
sep.	25 673,3	17 913,5	6 248,4	626,7	222,4	662,3
oct.	26 888,4	18 657,0	6 572,4	689,0	222,3	747,7
nov.	28 106,5	19 401,9	7 102,3	637,4	238,1	726,8
dec.	28 721,4	20 238,8	6 894,0	678,1	193,3	717,2
2007 ian.	28 955,1	20 083,7	7 220,6	662,1	207,8	780,9
feb.	29 866,7	20 393,0	7 725,7	681,0	197,3	869,7
mar.	31 032,1	20 926,7	8 244,2	809,6	200,6	851,0
apr.	31 804,4	21 514,7	8 237,2	814,0	228,8	1 009,7
mai	33 800,7	22 663,8	8 962,7	814,2	219,2	1 140,8
Provizioane						
2006 mai	933,8	–	207,7	100,6	63,9	561,6
iun.	947,0	–	232,3	102,6	77,6	534,5
iul.	992,2	–	219,5	102,6	102,9	567,2
aug.	1 079,9	–	256,2	109,0	85,9	628,8
sep.	1 211,3	–	312,5	125,3	111,2	662,3
oct.	1 325,3	–	328,6	137,8	111,2	747,7
nov.	1 328,6	–	355,3	127,5	119,0	726,8
dec.	1 294,1	–	344,7	135,6	96,6	717,2
2007 ian.	1 378,2	–	361,0	132,4	103,9	780,9
feb.	1 490,9	–	386,3	136,2	98,7	869,7
mar.	1 525,4	–	412,2	161,9	100,3	851,0
apr.	1 698,8	–	411,9	162,8	114,4	1 009,7
mai	1 861,4	–	448,1	162,9	109,6	1 140,8
B. Expunere din elemente în afara bilanțului pentru care nu se constituie provizioane						
2006 mai	21 918,0	15 112,0	5 100,9	878,5	168,7	657,9
iun.	23 734,3	16 531,1	5 518,8	845,4	197,8	641,2
iul.	25 211,6	17 117,2	6 124,3	1 057,2	176,5	736,4
aug.	26 495,5	17 608,5	6 840,4	1 108,5	234,6	703,5
sep.	27 791,4	18 230,0	7 127,7	1 126,7	312,8	994,2
oct.	28 312,5	18 572,6	7 186,9	1 160,9	220,8	1 171,3
nov.	28 734,9	19 104,6	7 270,8	1 036,4	122,1	1 201,0
dec.	29 968,6	20 048,4	7 747,7	1 001,4	81,2	1 089,9
2007 ian.	30 345,7	20 314,3	7 873,8	1 141,8	111,3	904,6
feb.	30 316,1	20 255,3	7 941,1	1 139,7	75,8	904,2
mar.	31 550,5	20 669,6	8 699,6	1 186,1	88,5	906,7
apr.	32 318,7	21 390,6	8 885,0	1 059,3	104,3	879,5
mai	32 344,7	21 336,4	8 557,5	1 097,5	152,3	1 201,0

C. Expunere din plasamente constituite la alte instituții de credit și dobânda aferentă

Perioada	Total	Standard	Substandard	Îndoielnic	Pierdere
Neajustată					
2006 mai	2 964,6	2 962,5	–	–	2,1
iun.	3 978,2	3 976,1	–	–	2,1
iul.	4 438,3	4 436,2	–	–	2,1
aug.	4 943,2	4 941,1	–	–	2,1
sep.	4 201,5	4 200,9	–	–	0,6
oct.	4 461,5	4 460,9	–	–	0,6
nov.	4 708,6	4 708,0	–	–	0,6
dec.	7 858,7	7 858,2	–	–	0,5
2007 ian.	5 187,6	5 187,1	–	–	0,5
feb.	7 254,7	7 254,2	–	–	0,5
mar.	6 434,7	6 434,2	–	–	0,5
apr.	8 171,8	8 171,3	–	–	0,5
mai	6 898,3	6 897,8	–	–	0,5
Ajustată*					
2006 mai	2 885,3	2 883,2	–	–	2,1
iun.	3 447,1	3 445,0	–	–	2,1
iul.	4 232,6	4 230,5	–	–	2,1
aug.	4 683,6	4 681,5	–	–	2,1
sep.	3 860,1	3 859,5	–	–	0,6
oct.	4 156,9	4 156,3	–	–	0,6
nov.	4 439,3	4 438,7	–	–	0,6
dec.	7 185,0	7 184,5	–	–	0,5
2007 ian.	4 705,3	4 704,8	–	–	0,5
feb.	6 944,3	6 943,8	–	–	0,5
mar.	5 867,8	5 867,3	–	–	0,5
apr.	7 731,8	7 731,3	–	–	0,5
mai	6 553,3	6 552,8	–	–	0,5
Provizioane					
2006 mai	2,1	–	–	–	2,1
iun.	2,1	–	–	–	2,1
iul.	2,1	–	–	–	2,1
aug.	2,1	–	–	–	2,1
sep.	0,6	–	–	–	0,6
oct.	0,6	–	–	–	0,6
nov.	0,6	–	–	–	0,6
dec.	0,5	–	–	–	0,5
2007 ian.	0,5	–	–	–	0,5
feb.	0,5	–	–	–	0,5
mar.	0,5	–	–	–	0,5
apr.	0,5	–	–	–	0,5
mai	0,5	–	–	–	0,5

*) Conform Regulamentului BNR nr.5/2002, modificat prin Regulamentele BNR nr.7/2002, 8/2005 și 12/2006; expunere față de un debitor din care a fost dedusă valoarea garanțiilor ajustate cu coeficienții prevăzuți în reglementările BNR.

9.2. PRINCIPALII INDICATORI DE PRUDENȚIALITATE

(procente)

Perioada	Raport de solvabilitate (>12%)	Rata capitalului propriu (Capital propriu/ Total activ)	Rata generală de risc	Plasamente și credite interbancare (valoare brută)/ Total activ (valoare brută)	Credite acordate clienței (valoare brută)/ Total activ (valoare brută)	Credite restante și îndoielnice (valoare netă)/ Total portofoliu credite (valoare netă)
2004	20,64	8,93	46,95	33,58	45,64	0,28
2005	21,07	9,18	47,61	29,50	46,60	0,26
2006	18,12	8,63	53,01	35,97	53,17	0,20
2006 mai	–	8,90	–	34,57	50,99	0,29
iun.	17,83	8,98	53,09	34,02	52,07	0,28
iul.	–	9,11	–	33,59	53,50	0,27
aug.	–	8,99	–	33,48	53,94	0,21
sep.	17,86	8,99	54,23	32,80	55,09	0,28
oct.	–	8,80	–	32,31	56,01	0,20
nov.	–	8,56	–	32,05	56,55	0,21
dec.	18,12	8,63	53,01	35,97	53,17	0,20
2007 ian.	–	8,72	–	32,82	54,49	0,23
feb.	–	8,46	–	32,10	54,75	0,24
mar.	16,16	8,44	55,59	30,75	55,52	0,23
apr.	–	8,30	–	29,24	56,28	0,25
mai	–	8,35	–	29,17	58,12	0,24

Perioada	Total creanțe restante și îndoielnice (valoare netă)/ Total activ (valoare netă)	Total creanțe restante și îndoielnice (valoare netă)/ Capitalul propriu (din raportarea prudentială a fondurilor proprii)	Total creanțe restante și îndoielnice (valoare netă)/ Surse atrase și împrumutate	Rata riscului de credit (Expunere neajustată, aferentă creditelor și dobânzilor clasificate în categoriile îndoielnice și pierdere/ Total credite și dobânzi clasificate, exclusiv elementele în afara bilanțului)*	Indicatorul de lichiditate (Lichiditate efectivă/ Lichiditate necesară)**
2004	0,18	2,07	0,20	2,87	2,28
2005	0,15	1,36	0,18	2,61	2,59
2006	0,14	1,54	0,16	2,81	2,31
2006 mai	0,19	1,98	0,21	3,16	2,56
iun.	0,18	1,94	0,21	3,06	2,56
iul.	0,18	1,91	0,21	4,51	2,57
aug.	0,15	1,58	0,17	3,02	2,55
sep.	0,20	2,05	0,23	3,16	2,50
oct.	0,16	1,65	0,18	3,19	2,48
nov.	0,17	1,81	0,19	3,07	2,46
dec.	0,14	1,54	0,16	2,81	2,31
2007 ian.	0,17	1,82	0,19	2,93	2,41
feb.	0,18	1,97	0,20	3,03	2,44
mar.	0,17	2,00	0,20	2,96	2,42
apr.	0,19	2,24	0,22	3,07	2,40
mai	0,18	2,07	0,21	3,19	2,43

*) Conform Regulamentului BNR nr.5/2002, modificat prin Regulamentele BNR nr.7/2002, 8/2005 și 12/2006;

**) Indicatorul a fost introdus începând cu luna iulie 2001 (conform Normei BNR nr.1/2001); nivelul minim reglementat este 1; începând cu iunie 2003 metodologia de calcul a fost modificată conform Normei BNR nr.7/2003.

9.3. INFORMAȚII DE RISC BANCAR

Perioada	Total sume datorate - Risc global (mil. RON)	Total sume restante (mil. RON)	Număr debitori (persoane fizice și juridice)	Număr debitori cu restante (persoane fizice și juridice)	Număr interogări ale bazei de date a CRB pentru debitorii proprii și potențiali	Număr interogări ale bazei de date a CRB pentru debitorii potențiali, cu acordul acestora	Număr debitori raportați de două sau mai multe instituții de credit (persoane fizice și juridice)	Număr credite acordate și angajamente asumate de către instituții de credit
2004	49,585	1,759	113,594	8,139	182,968	181,188	6,006	190,716
2005	68,241	1,752	239,564	14,873	498,568	495,428	12,860	388,103
2006	102,220	1,668	478,889	38,800	703,360	699,549	33,969	740,150
2006 mai	79,356	1,776	329,944	23,485	735,563	731,537	19,704	511,671
iun.	83,714	1,796	365,896	26,276	792,096	788,285	23,549	576,939
iul.	87,598	1,759	388,771	28,742	776,373	772,962	25,111	612,375
aug.	90,418	1,728	411,966	30,691	825,639	822,162	27,309	633,984
sep.	93,098	1,658	432,560	37,339	778,568	774,690	28,970	662,992
oct.	96,097	1,701	450,042	36,942	830,097	825,442	30,657	688,654
nov.	99,358	1,739	467,331	39,309	884,292	878,242	32,597	723,644
dec.	102,220	1,668	478,889	38,800	703,360	699,549	33,969	740,150
2007 ian.	105,324	1,732	488,700	38,714	616,526	611,891	35,174	754,543
feb.	108,140	1,751	503,723	44,906	795,906	791,483	37,183	778,482
mar.	113,792	1,777	528,312	42,362	1,072,425	1,067,121	39,919	821,165
apr.	117,123	1,846	549,632	46,503	958,564	953,631	41,960	854,326
mai	120,328	1,829	576,120	44,368	1,153,646	1,148,675	44,663	900,787

9.4. RESTANȚE MAI MARI DE 30 DE ZILE ÎNREGISTRATE DE PERSOANELE FIZICE CU EXPUNERE MAI MICĂ DE 20 000 RON

(mii RON, dacă nu se specifică altfel)

Perioada	Număr persoane fizice cu restante >30 zile	Număr restante	Total sume restante, din care:	Moneda			Categoria de întârziere			Credite scoase în afara bilanțului
				Leu	Euro	Dolar SUA	Între 31 și 60 zile	Între 61 și 90 zile	Peste 90 zile	
2006 mai	249 934	308 990	195 445,6	169 795,0	22 190,5	3 443,4	14 457,1	9 984,0	47 172,7	123 831,9
iun.	251 164	310 401	213 497,3	186 659,3	23 351,0	3 465,1	13 537,8	9 745,5	51 227,8	138 986,2
iul.	269 091	331 610	217 255,9	189 437,8	24 305,9	3 475,8	13 872,8	9 712,0	56 332,0	137 339,0
aug.	277 465	343 402	234 239,4	204 409,2	26 232,9	3 563,4	13 216,8	10 093,0	57 533,2	153 396,4
sep.	279 980	343 848	232 711,0	203 515,7	26 471,1	2 679,9	13 268,0	10 468,5	57 976,6	150 997,9
oct.	291 677	360 526	256 524,9	222 905,8	29 982,1	3 587,2	13 345,9	9 785,0	63 536,6	169 857,4
nov.	289 733	358 274	268 349,6	233 185,1	31 744,6	3 363,5	12 473,6	10 478,9	67 990,4	177 406,7
dec.	276 565	345 409	279 019,2	242 934,3	32 652,4	3 364,8	12 287,3	9 240,3	70 362,6	187 129,1
2007 ian.	288 242	359 302	294 404,9	255 939,2	34 973,0	3 427,1	11 290,9	9 687,1	84 244,4	189 182,5
feb.	286 310	357 009	313 528,2	273 386,4	36 689,3	3 343,4	11 330,5	9 183,5	93 817,6	199 196,6
mar.	301 013	374 969	325 630,2	284 315,8	37 990,4	3 205,4	14 613,9	8 868,1	100 029,7	202 118,5
apr.*	240 013	294 831	379 751,9	326 951,1	50 467,9	2 199,5	19 400,7	12 526,0	161 085,2	184 876,9
mai	296 254	375 873	429 935,4	373 792,8	54 233,7	1 762,7	17 360,5	17 144,1	208 127,4	185 443,7

Sursa: Biroul de Credit S.A.

*) Începând cu luna aprilie 2007, sursa datelor este Biroul de Credit S.A. (a se vedea precizările metodologice); indicatorii includ restanțele aferente tuturor expunerilor.

9.5. CREDITE ACORDATE ȘI ANGAJAMENTE ASUMATE DE INSTITUȚIILE DE CREDIT*

(milioane RON)

Perioada	Total sume acordate	Forma de proprietate a beneficiarului de credit							Moneda			
		Proprietate privată	Proprietate de stat	Proprietate mixtă		Proprietate tate coope- ratistă	Persoane fizice	Alte forme de pro- prietate	Leu	Euro	Dolar SUA	Alte valute
				Societăți comerciale cu participare de capital străin	Societăți comerciale cu participare de capital privat și de stat autohton							
2004	55 464	40 546	6 128	2 203	1 701	85	4 017	784	14 733	26 039	14 511	181
2005	74 627	51 867	6 256	2 708	1 534	101	10 257	1 904	25 893	36 589	12 009	136
2006	116 525	77 550	7 915	2 422	2 137	157	23 251	3 093	48 578	57 325	9 826	796
2006 mai	90 732	62 660	6 405	3 096	1 438	122	14 606	2 403	35 324	43 593	11 603	212
iun.	95 485	65 537	6 537	2 956	1 457	139	16 381	2 478	38 032	45 767	11 393	293
iul.	99 907	68 247	6 868	2 780	1 525	147	17 636	2 704	39 806	48 166	11 568	366
aug.	103 269	70 004	7 098	2 793	1 667	157	18 784	2 765	41 616	49 646	11 543	464
sep.	106 458	71 775	7 229	2 731	1 726	156	20 000	2 841	43 543	51 060	11 291	563
oct.	109 001	73 050	7 333	2 708	1 692	155	21 168	2 895	44 779	53 074	10 491	657
nov.	113 541	75 957	7 491	2 468	2 146	152	22 310	3 016	47 060	55 605	10 116	760
dec.	116 525	77 550	7 915	2 422	2 137	157	23 251	3 093	48 578	57 325	9 826	796
2007 ian.	119 539	79 319	8 451	2 628	2 106	156	23 870	3 009	49 653	58 984	10 009	893
feb.	122 158	81 148	8 250	2 600	2 122	162	24 865	3 012	50 446	60 702	9 966	1 044
mar.	129 049	86 083	8 641	2 540	2 130	167	26 426	3 062	52 123	65 557	10 041	1 329
apr.	132 663	88 020	8 688	2 690	2 130	176	27 884	3 074	53 605	67 411	9 921	1 726
mai	136 899	90 513	8 688	2 677	1 930	179	29 598	3 314	55 631	69 437	9 685	2 146

Perioada	Total sume acordate	Sector de activitate							Forma de proprietate a instituțiilor de credit		Încadrarea juridică a instituțiilor de credit	
		Industrie	Servicii	Con- strucții	Agri- cultură, silvi- cultură, pisci- cultură	Activități ale insti- tuțiilor financiar- bancare și ale caselor de pensii	Adminis- trație publică, învăță- mânt, sănătate	Persoane fizice și gospo- dării perso- nale	Instituții de credit de stat și cu capital majoritar de stat	Instituții de credit private și cu capital majoritar privat	Instituții de credit - persoane juridice române	Sucursa- lele din România ale insti- tuțiilor de credit străine
2004	55 464	21 493	18 597	3 339	1 234	3 313	3 470	4 017	526	54 938	50 420	5 044
2005	74 627	22 556	25 205	4 467	1 566	5 198	5 378	10 257	922	73 705	69 065	5 562
2006	116 525	29 562	39 399	7 568	2 852	7 050	6 843	23 251	1 868	114 657	108 703	7 822
2006 mai	90 732	25 810	30 741	5 718	1 996	6 515	5 345	14 606	1 216	89 516	83 974	6 758
iun.	95 485	26 504	32 431	5 882	2 195	6 551	5 541	16 381	1 286	94 199	88 742	6 743
iul.	99 907	27 144	33 955	6 331	2 406	6 624	5 813	17 636	1 317	98 590	92 922	6 985
aug.	103 269	27 708	34 753	6 743	2 484	6 441	6 355	18 784	1 400	101 869	96 223	7 046
sep.	106 458	27 712	35 915	6 920	2 642	6 731	6 538	20 000	1 497	104 961	99 000	7 458
oct.	109 001	28 337	36 543	7 173	2 695	6 702	6 383	21 168	1 547	107 454	101 302	7 699
nov.	113 541	29 291	38 363	7 474	2 734	6 913	6 456	22 310	1 707	111 834	105 743	7 798
dec.	116 525	29 562	39 399	7 568	2 852	7 050	6 843	23 251	1 868	114 657	108 703	7 822
2007 ian.	119 539	30 482	40 719	7 628	2 978	7 038	6 824	23 870	1 929	117 610	111 501	8 038
feb.	122 158	31 039	41 362	7 922	2 874	7 309	6 787	24 865	2 030	120 128	114 089	8 069
mar.	129 049	31 574	44 961	8 622	2 944	7 653	6 869	26 426	2 165	126 883	120 780	8 269
apr.	132 663	31 710	46 029	9 041	3 043	8 008	6 947	27 884	2 308	130 355	124 265	8 398
mai	136 899	32 121	47 796	9 496	3 211	7 853	6 824	29 598	2 522	134 378	128 199	8 701

Perioada	Total sume acordate	Tip de risc								Termen de acordare		
		Credite de trezorerie	Credite pentru echipa- ment	Credite de export	Credite comer- ciale	Credite pentru bunuri imobiliare	Obliga- țiuni	Alte credite	Angaja- mente asumate față de o persoană fizică sau juridică nebanară	Pe termen scurt (până la 12 luni)	Pe termen mediu (1-5 ani)	Pe termen lung (peste 5 ani)
2004	55 464	23 321	9 566	945	1 548	4 791	72	6 676	8 546	22 240	21 360	11 864
2005	74 627	28 827	13 982	891	2 084	7 652	88	11 966	9 138	26 277	24 897	23 453
2006	116 525	43 271	23 110	404	2 672	12 808	84	21 470	12 705	36 975	35 421	44 129
2006 mai	90 732	34 361	16 812	498	2 489	8 992	86	16 912	10 582	30 172	29 462	31 098
iun.	95 485	35 702	17 754	502	2 495	9 584	83	18 058	11 308	31 560	30 268	33 657
iul.	99 907	36 669	19 003	405	2 622	10 085	80	18 711	12 332	32 521	31 258	36 128
aug.	103 269	37 998	20 208	372	2 683	10 700	81	18 756	12 470	33 589	31 612	38 067
sep.	106 458	39 155	20 543	413	2 598	11 198	88	19 678	12 786	34 467	32 106	39 885
oct.	109 001	40 565	21 626	436	2 653	11 459	87	20 273	11 901	35 035	32 931	41 036
nov.	113 541	42 576	22 867	410	2 706	12 120	86	20 928	11 847	36 501	33 873	43 167
dec.	116 525	43 271	23 110	404	2 672	12 808	84	21 470	12 705	36 975	35 421	44 129
2007 ian.	119 539	43 832	24 128	361	3 018	13 231	116	22 194	12 659	36 911	36 030	46 599
feb.	122 158	44 350	24 630	337	2 843	13 710	116	23 346	12 827	37 296	36 484	48 378
mar.	129 049	46 193	25 833	334	2 847	14 502	114	24 120	15 105	38 883	38 639	51 527
apr.	132 663	47 373	25 928	313	2 983	15 258	114	24 825	15 869	40 320	39 278	53 065
mai	136 899	48 881	26 761	313	2 910	15 995	114	25 491	16 434	41 596	40 143	55 160

*) Se referă la expunerea față de un singur debitor, expunere egală sau mai mare de 20 000 RON, și reprezintă 81,9 la sută din valoarea creditelor acordate și a angajamentelor asumate de către sistemul bancar, conform datelor Centralei Riscurilor Bancare la 31.12.2006. Suma acordată reprezintă creditul acordat sau angajamentul asumat conform contractului. Suma acordată nu este actualizată în luna curentă pentru creditele sau angajamentele acordate în valută raportate în lunile anterioare.

9.6. CREDITE ACORDATE DE INSTITUȚIILE DE CREDIT*

(milioane RON)

Perioada	Total sume acordate	Forma de proprietate a beneficiarului de credit							Moneda			
		Proprietate privată	Proprietate de stat	Proprietate mixtă		Proprietate coope- ratistă	Persoane fizice	Alte forme de pro- prietate	Leu	Euro	Dolar SUA	Alte valute
				Societăți comerciale cu participare de capital străin	Societăți comerciale cu participare de capital privat și de stat autohton							
2004	46 918	35 246	4 629	1 192	1 003	81	4 012	756	13 280	23 330	10 219	88
2005	65 659	46 310	4 744	1 241	1 106	96	10 302	1 859	24 194	32 973	8 397	95
2006	103 740	68 105	6 765	965	1 396	148	23 337	3 023	45 071	51 219	6 717	732
2006 mai	80 150	55 472	5 135	1 390	1 103	119	14 580	2 351	33 090	38 616	8 279	166
iun.	84 177	57 562	5 254	1 346	1 119	133	16 343	2 420	35 396	40 541	8 008	232
iul.	87 575	59 551	5 370	1 095	1 190	137	17 594	2 638	36 883	42 550	7 841	301
aug.	90 799	61 032	5 789	1 068	1 329	145	18 738	2 698	38 567	44 145	7 701	386
sep.	93 672	62 474	5 904	1 035	1 377	144	19 963	2 774	40 490	45 294	7 403	485
oct.	97 101	64 403	6 154	1 086	1 351	144	21 132	2 830	41 888	47 261	7 364	587
nov.	101 694	67 104	6 386	1 067	1 758	144	22 280	2 955	44 138	49 725	7 136	695
dec.	103 820	68 360	6 394	953	1 760	148	23 198	3 006	45 426	50 946	6 706	741
2007 ian.	106 880	70 055	7 048	1 120	1 752	147	23 818	2 939	46 372	52 701	6 964	843
feb.	109 332	71 761	6 862	1 034	1 763	153	24 816	2 944	47 140	54 349	6 849	993
mar.	113 943	74 654	7 032	941	1 773	163	26 386	2 995	48 685	57 273	6 703	1 283
apr.	116 794	75 987	7 080	928	1 768	173	27 854	3 005	50 066	58 454	6 600	1 673
mai	120 465	77 995	6 997	953	1 583	177	29 564	3 197	51 867	60 177	6 330	2 092

Perioada	Total sume acordate	Sector de activitate							
		Industria	Servicii	Construcții	Agricultură, silvicultură, piscicultură	Activități ale instituțiilor financiare bancare și ale caselor de pensii	Administrație publică, învățământ, sănătate	Persoane fizice și gospodării personale	
2004	46 918	17 572	16 704	2 197	1 160	2 763	2 510	4 012	
2005	65 659	18 826	23 109	3 091	1 493	4 534	4 303	10 302	
2006	103 740	24 454	34 988	5 610	2 658	6 823	5 871	23 337	
2006 mai	80 150	21 758	26 691	4 190	1 899	6 291	4 740	14 580	
iun.	84 177	22 080	28 170	4 340	1 992	6 322	4 930	16 343	
iul.	87 575	22 236	29 381	4 698	2 083	6 389	5 193	17 594	
aug.	90 799	22 655	30 125	5 107	2 223	6 218	5 733	18 738	
sep.	93 672	22 656	31 129	5 207	2 369	6 432	5 917	19 963	
oct.	97 101	23 509	32 219	5 445	2 456	6 388	5 951	21 132	
nov.	101 694	24 656	33 836	5 694	2 557	6 593	6 078	22 280	
dec.	103 820	24 797	34 700	5 781	2 648	6 674	6 022	23 198	
2007 ian.	106 880	25 860	36 063	5 796	2 700	6 650	5 993	23 818	
feb.	109 332	26 292	36 713	5 999	2 638	6 904	5 969	24 816	
mar.	113 943	26 588	38 960	6 406	2 775	6 835	5 994	26 386	
apr.	116 794	26 617	39 845	6 714	2 879	6 838	6 046	27 854	
mai	120 465	26 946	41 342	6 988	3 037	6 676	5 912	29 564	

Perioada	Forma de proprietate a instituțiilor de credit		Încadrarea juridică a instituțiilor de credit		Termen de acordare		
	Instituții de credit de stat și cu capital majoritar de stat	Instituții de credit private și cu capital majoritar privat	Instituții de credit - persoane juridice române	Sucursalele din România ale instituțiilor de credit străine	Pe termen scurt (până la 12 luni)	Pe termen mediu (1-5 ani)	Pe termen lung (peste 5 ani)
2004	496	46 422	42 472	4 446	19 577	17 904	9 437
2005	908	64 751	60 744	4 915	23 941	20 533	21 185
2006	1 853	73 683	97 031	6 709	33 471	28 118	42 151
2006 mai	1 204	78 946	74 159	5 991	27 165	24 441	28 544
iun.	1 270	82 907	78 187	5 990	27 974	25 155	31 048
iul.	1 303	86 272	81 596	5 979	28 457	25 866	33 252
aug.	1 383	89 416	84 818	5 981	29 419	26 072	35 308
sep.	1 485	92 187	87 246	6 426	30 297	26 304	37 071
oct.	1 537	95 564	90 475	6 625	31 317	26 959	38 826
nov.	1 695	99 998	95 038	6 656	32 849	27 928	40 917
dec.	1 856	101 964	97 090	6 730	33 121	28 637	42 062
2007 ian.	1 912	104 968	99 914	6 966	33 308	29 090	44 483
feb.	2 013	107 318	102 377	6 955	33 775	29 284	46 272
mar.	2 145	111 798	106 848	7 096	34 909	30 253	48 781
apr.	2 288	114 506	109 563	7 231	35 710	30 849	50 235
mai	2 494	117 971	112 941	7 524	36 580	31 581	52 305

*) Se referă la expunerea față de un singur debitor, expunere egală sau mai mare de 20 000 RON, și reprezintă 79,6 la sută din valoarea creditelor acordate de către sistemul bancar, conform datelor Centralei Riscurilor Bancare la 31.12.2006. Suma acordată reprezintă creditul acordat conform contractului. Suma acordată nu este actualizată în luna curentă pentru creditele acordate în valută raportate în lunile anterioare.

9.7. SITUAȚIA INSTRUMENTELOR DE PLATĂ DE DEBIT REFUZATE

Perioada	Total		<i>din care:</i> motive majore	
	Număr	Sumă (mii RON)	Număr	Sumă (mii RON)
1) Cecuri				
2006 mai	1 945	33 420,1	1 758	29 986,8
iun.	1 667	36 618,9	1 557	34 220,2
iul.	1 895	34 626,2	1 764	30 796,8
aug.	1 573	28 271,7	1 455	24 893,2
sep.	1 595	338 891,5	1 434	335 141,0
oct.	1 761	49 386,7	1 650	44 241,2
nov.	1 665	102 354,0	1 506	97 692,7
dec.	1 934	35 744,0	1 786	30 981,9
2007 ian.	1 572	35 268,1	1 393	29 792,3
feb.	1 312	30 940,3	1 188	27 461,4
mar.	1 204	21 554,9	1 067	18 659,5
apr.	1 330	27 168,5	1 190	24 303,0
mai	1 679	31 719,1	1 482	28 577,8
2) Cambii				
2006 mai	1	3,9	1	3,9
iun.	10	69,5	10	69,5
iul.	8	41,6	8	41,6
aug.	8	45,6	8	45,6
sep.	4	27,9	1	2,5
oct.	–	–	–	–
nov.	–	–	–	–
dec.	–	–	–	–
2007 ian.	1	188,2	1	188,2
feb.	–	–	–	–
mar.	–	–	–	–
apr.	1	1,7	–	–
mai	–	–	–	–
3) Bilete la ordin				
2006 mai	12 184	98 464,2	10 413	84 888,1
iun.	11 204	72 809,7	9 598	62 000,8
iul.	10 868	81 906,5	9 458	71 521,9
aug.	10 965	79 824,4	9 292	69 127,7
sep.	10 166	74 611,8	8 628	59 815,6
oct.	12 290	108 950,5	10 431	92 446,6
nov.	13 370	117 986,8	11 271	93 780,8
dec.	13 199	114 364,9	11 241	94 344,2
2007 ian.	11 187	94 889,5	9 369	74 954,2
feb.	10 296	108 173,6	8 543	96 548,2
mar.	10 921	99 998,0	9 225	85 170,6
apr.	10 517	88 659,4	8 789	75 697,9
mai	12 600	122 391,8	10 290	106 556,6
Total				
2006 mai	14 130	131 888,1	12 172	114 878,7
iun.	12 881	109 498,1	11 165	96 290,5
iul.	12 771	116 574,3	11 230	102 360,2
aug.	12 546	108 141,7	10 755	94 066,5
sep.	11 765	413 531,3	10 063	394 959,1
oct.	14 051	158 337,2	12 081	136 687,8
nov.	15 035	220 340,8	12 777	191 473,5
dec.	15 133	150 108,9	13 027	125 326,1
2007 ian.	12 760	130 345,8	10 763	104 934,7
feb.	11 608	139 114,0	9 731	124 009,6
mar.	12 125	121 552,9	10 292	103 830,1
apr.	11 848	115 829,6	9 979	100 000,9
mai	14 279	154 110,9	11 772	135 134,4

9.8. SITUAȚIA TITULARILOR DE CONT CARE AU GENERAT INCIDENTE DE PLATĂ

Perioada	Total (număr)	Persoane cu risc	Persoane aflate în interdicție
1) Persoane fizice			
2006 mai	67	61	5
iun.	60	53	1
iul.	78	71	4
aug.	67	60	3
sep.	98	79	4
oct.	140	115	3
nov.	145	127	3
dec.	190	167	1
2007 ian.	367	316	1
feb.	219	178	1
mar.	409	377	3
apr.	365	325	–
mai	388	320	2
2) Persoane juridice			
2006 mai	3 901	3 472	588
iun.	3 724	3 332	538
iul.	3 692	3 278	511
aug.	3 795	3 377	533
sep.	3 510	3 099	465
oct.	4 018	3 542	590
nov.	3 972	3 477	572
dec.	4 225	3 776	637
2007 ian.	3 771	3 306	535
feb.	3 715	3 219	484
mar.	3 872	3 410	458
apr.	3 948	3 485	510
mai	4 283	3 683	535
Total			
2006 mai	3 968	3 533	593
iun.	3 784	3 385	539
iul.	3 770	3 349	515
aug.	3 862	3 437	536
sep.	3 608	3 178	469
oct.	4 158	3 657	593
nov.	4 117	3 604	575
dec.	4 415	3 943	638
2007 ian.	4 138	3 622	536
feb.	3 934	3 397	485
mar.	4 281	3 787	461
apr.	4 313	3 810	510
mai	4 671	4 003	537

10. INDICATORI AI PIEȚEI MONETARE

Operațiuni interbancare

Perioada	Stoc		Tranzacții		BUBID	BUBOR
	medie zilnică (mil. RON)	rata medie a dobânzii (% p.a.)	medie zilnică (mil. RON)	rata medie a dobânzii (% p.a.)	1 săptămână rata medie a dobânzii (% p.a.)	1 săptămână
2006 mai	16 023,6	8,42	1 509,5	7,90	7,44	8,54
iun.	14 547,6	8,57	1 323,6	8,93	7,89	8,78
iul.	16 007,8	8,49	1 672,6	7,75	7,20	8,72
aug.	9 793,0	8,73	1 538,7	8,42	8,05	9,68
sep.	11 651,8	8,60	1 403,3	7,82	7,70	8,82
oct.	12 013,0	8,63	1 402,1	7,87	7,48	8,59
nov.	9 813,2	8,67	1 461,9	7,98	8,18	9,04
dec.	12 113,5	8,23	1 911,1	6,59	5,64	7,42
2007 ian.	10 910,7	8,03	1 255,5	5,95	3,34	5,78
feb.	13 163,0	7,89	1 951,4	6,39	5,52	7,02
mar.	9 878,9	8,25	1 425,8	9,73	7,55	9,06
apr.	10 756,6	8,04	1 954,2	8,92	6,79	9,04
mai	6 432,1	8,98	1 389,1	11,02	7,70	11,06
iun.	8 340,6	7,58	1 528,6	8,02	7,00	8,20

Titluri de stat (emisiuni noi și reînnoite)

Perioada	Certificate de trezorerie cu discount		Obligațiuni de tezaur cu dobândă		Obligațiuni de stat cu dobândă			
	valoare nominală (mil. RON)	randament mediu (% p.a.)	valoare nominală (mil. USD)	rata medie a dobânzii (% p.a.)	valoare nominală (mil. RON)		rata medie a dobânzii (% p.a.)	
					obligațiuni cu dobândă	obligațiuni cu dobândă indexabilă	obligațiuni cu dobândă	obligațiuni cu dobândă indexabilă (marjă adjudecată)
2006 mai	–	x	–	x	–	–	x	x
iun.	–	x	–	x	–	–	x	x
iul.	–	x	–	x	–	–	x	x
aug.	–	x	–	x	–	–	x	x
sep.	–	x	–	x	–	–	x	x
oct.	–	x	0,5	5,00	–	–	x	x
nov.	–	x	–	x	–	–	x	x
dec.	–	x	–	x	–	–	x	x
2007 ian.	3 500,0	6,01	–	x	–	–	x	x
feb.	100,0	6,05	–	x	1 000,0	–	6,61	x
mar.	300,0	7,03	–	x	1 000,0	–	7,03	x
apr.	522,3	7,23	–	x	1 000,0	–	7,21	x
mai	142,7	7,18	–	x	143,5	–	7,19	x
iun.	100,0	7,14	–	x	198,4	–	7,02	x

11. INDICATORI AI PIEȚEI VALUTARE

11.1. PIAȚA VALUTARĂ INTERBANCARĂ

Perioada	Volum tranzacții (mil. EUR) 1)	Curs de schimb (RON/EUR)				Curs de schimb (RON/USD)			
		la sfârșitul perioadei	mediu	variație procentuală față de:		la sfârșitul perioadei	mediu	variație procentuală față de:	
				sfârșitul anului anterior	aceeași perioadă a anului anterior			sfârșitul anului anterior	aceeași perioadă a anului anterior
2004	7 135,0	3,9663	3,8774	-4,4	-4,4	2,9067	2,8910	-4,4	-12,4
2005	11 987,9	3,6771	3,6589	-5,6	-5,6	3,1078	3,0836	-5,6	6,7
2006	17 035,6	3,3817	3,4141	-6,7	-6,7	2,5676	2,5834	-6,7	-16,2
2006 mai	15 068,0	3,5386	3,5071	-4,2	-3,1	2,7511	2,7449	-11,0	-3,7
iun.	14 462,8	3,5686	3,5483	-3,0	-1,8	2,8068	2,8013	-9,2	-5,7
iul.	13 055,7	3,5458	3,5723	-2,4	0,2	2,7799	2,8167	-8,7	-4,9
aug.	17 561,4	3,5302	3,5277	-3,6	0,6	2,7469	2,7534	-10,7	-3,4
sep.	12 290,1	3,5334	3,5270	-3,6	0,5	2,7889	2,7694	-10,2	-3,3
oct.	12 498,9	3,5211	3,5192	-3,8	-2,2	2,7739	2,7895	-9,5	-6,8
nov.	16 100,4	3,4344	3,4954	-4,5	-4,3	2,6041	2,7136	-12,0	-12,4
dec.	17 035,6	3,3817	3,4141	-6,7	-6,7	2,5676	2,5834	-16,2	-16,2
2007 ian.	18 108,0	3,4084	3,3937	-0,6	-6,9	2,6345	2,6132	1,2	-13,1
feb.	22 505,5	3,3961	3,3824	-0,9	-4,5	2,5748	2,5881	0,2	-12,7
mar.	23 366,3	3,3548	3,3694	-1,3	-3,9	2,5191	2,5447	-1,5	-12,8
apr.	23 273,3	3,3272	3,3349	-2,3	-4,5	2,4452	2,4688	-4,4	-13,3
mai	26 957,8	3,2724	3,2850	-3,8	-6,3	2,4347	2,4314	-5,9	-11,4
iun.	30 145,8	3,1340	3,2264	-5,5	-9,1	2,3246	2,4052	-6,9	-14,1

1) Valorile anuale sunt medii lunare.

11.2. CURSURI ZILNICE PE PIAȚA VALUTARĂ, MAI 2007 (RON)

Ziua	CAD	CHF	EUR	GBP	100 JPY	USD	DST	Gram aur
2	2,2007	2,0120	3,3241	4,8794	2,0379	2,4481	3,7240	52,9914
3	2,1965	2,0106	3,3136	4,8505	2,0267	2,4351	3,7087	52,9150
4	2,2144	2,0141	3,3197	4,8626	2,0349	2,4480	3,7140	53,5779
7	2,2015	2,0122	3,3118	4,8596	2,0292	2,4337	3,7131	53,4504
8	2,2104	2,0038	3,3060	4,8553	2,0310	2,4351	3,6999	53,7169
9	2,1975	1,9998	3,2974	4,8502	2,0300	2,4349	3,6996	53,7666
10	2,1878	1,9924	3,2841	4,8232	2,0152	2,4261	3,6879	52,8985
11	2,1898	2,0011	3,2863	4,8236	2,0376	2,4380	3,6914	52,3425
14	2,1795	1,9827	3,2755	4,7922	2,0111	2,4194	3,6850	52,4409
15	2,2012	1,9889	3,2831	4,7935	2,0136	2,4259	3,6820	52,0090
16	2,1934	1,9831	3,2777	4,7818	2,0012	2,4109	3,6753	52,0042
17	2,1955	1,9804	3,2766	4,7893	2,0024	2,4218	3,6726	51,6370
18	2,2152	1,9770	3,2708	4,7833	1,9987	2,4246	3,6705	51,4884
21	2,2274	1,9656	3,2580	4,7604	1,9904	2,4162	3,6618	51,3883
22	2,2408	1,9741	3,2690	4,7929	2,0008	2,4313	3,6782	51,8278
23	2,2431	1,9842	3,2785	4,8242	2,0041	2,4397	3,6865	51,6838
24	2,2478	1,9826	3,2742	4,8374	2,0082	2,4357	3,6740	51,8193
25	2,2470	1,9858	3,2751	4,8409	2,0077	2,4386	3,6870	51,3470
28	2,2484	1,9794	3,2705	4,8205	1,9975	2,4312	3,6820	51,2749
29	2,2444	1,9838	3,2725	4,8231	1,9990	2,4270	3,6843	51,3000
30	2,2737	1,9874	3,2723	4,8150	2,0015	2,4356	3,6719	51,4446
31	2,2725	1,9861	3,2724	4,8099	2,0010	2,4347	3,6869	51,3841

12. INDICATORI AI PIEȚEI DE CAPITAL

12.1. BURSA DE VALORI BUCUREȘTI - PIAȚA REGLEMENTATĂ

Perioada	Număr acțiuni tranzacționate (mii buc.)	Număr tranzacții	Volum tranzacții (mil. RON)	Capitalizarea pieței (mil. RON)	Indice BET (puncte)	Indice BET-C (puncte)	Indice BET-FI (puncte)
2004	1 298 155	52 128	309,0	34 147,4	4 364,71	2 829,45	17 289,87
2005	1 383 216	112 733	869,5	56 065,6	6 586,13	3 910,88	47 588,76
2006	986 844	81 512	733,5	73 341,8	8 050,18	5 025,08	63 011,74
2006 mai	1 028 466	113 245	602,6	59 126,5	7 058,94	4 298,24	40 656,88
iun.	801 995	95 531	611,2	57 901,3	7 056,23	4 209,62	36 941,64
iul.	1 026 179	88 666	583,1	62 715,7	7 701,87	4 533,07	42 546,63
aug.	920 462	105 783	577,8	65 581,6	7 684,61	4 548,56	46 274,21
sep.	955 119	105 999	686,6	69 679,8	7 952,84	4 763,26	50 371,82
oct.	1 616 917	150 900	1 204,7	76 913,3	8 464,54	5 169,21	56 730,48
nov.	1 188 645	160 030	1 446,6	74 101,7	8 047,98	4 992,99	60 065,84
dec.	986 844	81 512	733,5	73 341,8	8 050,18	5 025,08	63 011,74
2007 ian.	1 333 535	118 973	1 154,1	79 102,5	8 755,03	5 457,02	63 855,44
feb.	1 364 108	112 288	1 076,0	79 068,9	8 749,46	5 618,57	59 753,57
mar.	1 224 052	115 276	1 195,9	77 718,4	8 547,46	5 560,16	59 230,77
apr.	766 095	97 819	937,9	82 701,7	8 780,96	5 943,35	65 792,17
mai	982 171	136 780	1 334,6	79 508,7	8 663,55	5 907,31	71 498,94
iun.	927 477	124 383	1 358,7	87 980,0	9 665,61	6 559,52	87 432,87

12.2. BURSA DE VALORI BUCUREȘTI - PIAȚA RASDAQ

Perioada	Număr acțiuni tranzacționate (mii buc.)	Număr tranzacții	Volum tranzacții (mil. RON)	Capitalizarea pieței (mil. RON)	Indice compozit al pieței (puncte)	Indice RAQ I (puncte)	Indice RAQ II (puncte)
2004	130 481	12 544	73,0	7 993,3	1 779,18	1 960,22	2 509,93
2005	142 376	7 109	113,8	8 207,1	1 758,96	1 549,34	4 125,33
2006	96 871	11 058	93,1	10 707,4	2 355,79	2 690,76	4 088,80
2006 mai	118 571	10 919	69,6	8 973,7	1 745,28	1 845,50	3 651,77
iun.	83 979	10 069	43,7	8 763,9	1 729,23	1 806,88	3 623,82
iul.	111 109	10 331	70,2	8 580,9	1 756,82	1 971,85	3 845,32
aug.	99 322	11 799	73,0	9 186,3	1 966,79	2 216,53	3 655,35
sep.	91 832	12 421	82,2	9 516,5	2 095,89	2 386,09	3 756,81
oct.	104 581	18 465	72,3	10 433,3	2 309,82	2 502,15	3 984,27
nov.	135 653	19 165	150,8	10 837,9	2 398,39	2 636,26	4 034,52
dec.	96 871	11 058	93,1	10 707,4	2 355,79	2 690,76	4 088,80
2007 ian.	89 849	19 180	110,5	12 385,2	2 620,63	3 388,58	4 516,69
feb.	513 229	36 882	211,1	14 016,9	2 977,94	3 472,69	5 320,07
mar.	1 107 923	30 339	275,2	14 598,6	3 184,28	3 533,46	5 662,91
apr.	152 996	39 605	166,9	17 311,6	3 787,71	4 113,01	7 311,54
mai	527 969	63 058	559,0	19 221,0	4 224,60	4 523,00	8 756,07
iun.	278 767	69 060	583,3	23 385,3	5 052,21	4 876,50	10 074,43

Sursa: Bursa de Valori București

Noiță: Datele privind capitalizarea pieței și indicii bursieri corespund ultimei ședințe de tranzacționare din lună.

13. INDICATORI AI BALANȚEI DE PLĂȚI ȘI POZIȚIEI INVESTIȚIONALE INTERNAȚIONALE**13.1. BALANȚA DE PLĂȚI**

(milioane EUR)

Componente	2005*			2006*		
	Credit	Debit	Net	Credit	Debit	Net
1. CONTUL CURENT (A+B+C)	31 680	38 568	-6 888	38 621	48 594	-9 973
A. Bunuri și servicii	26 357	34 512	-8 155	31 364	43 117	-11 753
a. Bunuri fob (export fob - import fob)	22 255	30 061	-7 806	25 850	37 609	-11 759
b. Servicii	4 102	4 451	-349	5 513	5 507	6
- transport	1 188	1 583	-395	1 489	1 913	-424
- turism - călătorii	852	750	102	1 034	1 035	-1
- alte servicii	2 062	2 118	-56	2 990	2 559	431
B. Venituri	1 241	3 567	-2 326	1 776	4 790	-3 014
- din muncă	771	19	752	916	33	883
- din investiții directe	-61	2 353	-2 414	40	3 355	-3 315
- din investiții de portofoliu	394	464	-70	468	404	64
- din alte investiții de capital (dobânzi)	137	731	-594	352	998	-646
C. Transferuri curente	4 082	489	3 593	5 481	687	4 794
- administrație publică	156	86	70	277	81	196
- alte sectoare	3 926	403	3 523	5 203	605	4 598
2. CONTUL DE CAPITAL ȘI FINANCIAR (A+B)	37 187	30 704	6 483	43 743	33 226	10 517
A. Contul de capital	675	80	595	712	745	-33
a. Transferuri de capital	661	65	596	661	697	-36
- administrație publică	391	-	391	450	592	-142
- alte sectoare	270	65	205	211	105	106
b. Achiziționarea/vânzarea de active nemateriale - nefinanciare	14	15	-1	51	48	3
B. Contul financiar	36 512	30 624	5 888	43 030	32 480	10 550
a. Investiții directe	8 313	3 076	5 237	11 474	2 422	9 052
- ale rezidenților în străinătate	8	-16	24	136	167	-31
- ale nerezidenților în România	8 305	3 092	5 213	11 337	2 255	9 082
b. Investiții de portofoliu	4 322	3 544	778	1 581	1 531	50
- active	2 513	2 638	-125	231	639	-408
- pasive	1 809	906	903	1 350	892	458
c. Derivate financiare	29	50	-21	37	123	-86
- active	29	-	29	37	-	37
- pasive	-	50	-50	1	123	-122
d. Alte investiții de capital	23 848	18 520	5 328	29 939	23 247	6 692
- active	6 526	7 525	-999	7 205	7 517	-312
1. Împrumuturi și credite pe termen lung	121	108	13	712	209	503
1.1. Credite comerciale	28	33	-5	662	25	637
1.2. Credite financiare	93	75	18	50	185	-135
2. Împrumuturi și credite pe termen scurt	1 153	1 794	-641	1 649	2 534	-885
2.1. Credite comerciale	923	982	-59	1 401	1 522	-121
2.2. Credite financiare	230	812	-582	247	1 012	-765
3. Numerar și depozite	5 077	5 437	-360	4 474	4 383	91
4. Alte active	175	186	-11	370	391	-21
- pe termen lung	104	143	-39	263	297	-34
- pe termen scurt	71	43	28	108	94	14
- pasive	17 322	10 995	6 327	22 733	15 730	7 003
1. Credite și împrumuturi de la FMI	-	122	-122	-	134	-134
2. Împrumuturi și credite pe termen lung	6 653	3 409	3 244	5 608	4 100	1 508
2.1. Credite comerciale	193	340	-147	153	446	-293
2.2. Credite financiare	6 460	3 069	3 391	5 455	3 654	1 801
3. Împrumuturi și credite pe termen scurt	4 101	2 557	1 544	7 854	3 166	4 688
3.1. Credite comerciale	1 579	643	936	2 293	1 271	1 022
3.2. Credite financiare	2 522	1 914	608	5 561	1 895	3 666
4. Numerar și depozite	4 598	3 856	742	7 755	6 934	821
5. Alte pasive	1 970	1 051	919	1 516	1 395	121
- pe termen lung	955	472	483	423	578	-155
- pe termen scurt	1 015	579	436	1 094	817	277
e. Active de rezervă ale BNR, net ("-" creștere/"+" scădere)	-	5 434	-5 434	-	5 158	-5 158
3. ERORI ȘI OMISIUNI (NET)	405	-	405	-	543	-543

*) Date revizuite.

Componente	2006 (ianuarie - mai)*			2007 (ianuarie - mai)**		
	Credit	Debit	Net	Credit	Debit	Net
1. CONTUL CURENT (A+B+C)	15 133	18 045	-2 912	18 426	24 367	-5 941
A. Bunuri și servicii	12 588	15 905	-3 317	14 765	20 583	-5 818
a. Bunuri fob (export fob - import fob)	10 398	13 887	-3 489	11 716	17 852	-6 136
b. Servicii	2 190	2 018	172	3 048	2 731	317
- transport	614	721	-107	755	900	-145
- turism - călătorii	309	306	3	308	384	-76
- alte servicii	1 267	991	276	1 985	1 447	538
B. Venituri	615	1 842	-1 227	921	2 837	-1 916
- din muncă	330	10	320	393	12	381
- din investiții directe	20	1 380	-1 360	13	2 001	-1 988
- din investiții de portofoliu	149	124	25	336	236	100
- din alte investiții de capital (dobânzi)	116	328	-212	178	587	-409
C. Transferuri curente	1 930	298	1 632	2 741	947	1 794
- administrație publică	57	40	17	173	546	-373
- alte sectoare	1 873	258	1 615	2 568	401	2 167
2. CONTUL DE CAPITAL ȘI FINANCIAR (A+B)	15 894	12 238	3 656	24 106	18 718	5 388
A. Contul de capital	221	55	166	272	96	176
a. Transferuri de capital	215	30	185	242	72	170
- administrație publică	126	-	126	133	-	133
- alte sectoare	89	30	59	109	72	37
b. Achiziționarea/vânzarea de active nemateriale - nefinanciare	6	24	-18	29	25	4
B. Contul financiar	15 674	12 184	3 490	23 835	18 622	5 213
a. Investiții directe	4 176	1 256	2 920	3 431	1 293	2 138
- ale rezidenților în străinătate	42	55	-13	103	121	-18
- ale nerezidenților în România	4 134	1 202	2 932	3 327	1 173	2 154
b. Investiții de portofoliu	634	418	216	3 006	2 855	151
- active	191	81	110	1 842	2 074	-232
- pasive	443	337	106	1 164	781	383
c. Derivate financiare	13	15	-2	51	95	-44
- active	13	-	13	51	-	51
- pasive	-	15	-15	-	95	-95
d. Alte investiții de capital	10 851	8 557	2 294	17 347	13 623	3 724
- active	2 316	2 400	-84	3 407	3 748	-341
1. Împrumuturi și credite pe termen lung	56	69	-13	36	42	-6
1.1. Credite comerciale	42	4	38	15	2	13
1.2. Credite financiare	14	65	-51	21	40	-19
2. Împrumuturi și credite pe termen scurt	578	1 020	-442	798	1 187	-389
2.1. Credite comerciale	509	745	-236	635	852	-217
2.2. Credite financiare	69	275	-206	163	336	-173
3. Numerar și depozite	1 532	1 208	324	2 415	2 338	77
4. Alte active	150	103	47	159	180	-21
- pe termen lung	114	77	37	53	70	-17
- pe termen scurt	35	26	9	106	111	-5
- pasive	8 535	6 157	2 378	13 940	9 875	4 065
1. Credite și împrumuturi de la FMI	-	62	-62	-	47	-47
2. Împrumuturi și credite pe termen lung	1 748	1 553	195	3 542	2 831	711
2.1. Credite comerciale	45	169	-124	184	118	66
2.2. Credite financiare	1 703	1 383	320	3 358	2 714	644
3. Împrumuturi și credite pe termen scurt	2 844	1 390	1 454	2 920	3 600	-680
3.1. Credite comerciale	872	691	181	1 392	1 230	162
3.2. Credite financiare	1 972	699	1 273	1 527	2 370	-843
4. Numerar și depozite	3 412	2 611	801	5 702	3 138	2 564
5. Alte pasive	531	541	-10	1 776	257	1 519
- pe termen lung	78	193	-115	927	31	896
- pe termen scurt	453	348	105	850	227	623
e. Active de rezervă ale BNR, net ("-" creștere/"+" scădere)	-	1 938	-1 938	-	755	-755
3. ERORI ȘI OMISIUNI (NET)	-	744	-744	552	-	552

*) Date revizuite; **) Date provizorii.

13.2. PRINCIPALII INDICATORI AI POZIȚIEI INVESTIȚIONALE INTERNAȚIONALE

(milioane EUR; sfârșitul perioadei)

Perioada	Total creanțe guverna- mentale	Datorie externă pe termen mediu și lung 1)											
		Total	I. Datorie publică										
			Total	Instituții multilaterale								Instituții bilaterale	
				Total	din care:								Total
		FMI	BIRD	BEI	BERD	UE	FDS - CE		Japonia				
2004	2 651,2	18 298,0	6 370,3	3 958,4	324,8	1 682,5	1 387,9	133,3	150,0	186,3	105,0	49,4	
2005*	3 085,8	24 638,0	6 929,4	4 319,0	220,6	1 925,5	1 521,8	125,5	150,0	234,5	107,1	42,1	
2006**	2 241,2	28 293,6	6 986,8	4 121,7	78,6	1 700,1	1 606,2	101,8	150,0	271,1	89,6	30,2	
2006	mai	3 019,3	24 787,0	6 823,4	4 180,2	152,5	1 791,1	1 582,6	111,7	150,0	231,0	99,3	36,7
	iun.*	2 313,9	25 514,3	6 866,7	4 208,9	141,0	1 821,1	1 576,9	114,6	150,0	243,4	100,1	36,2
	iul.	2 313,9	25 714,3	6 857,1	4 178,9	116,2	1 807,0	1 573,4	113,3	150,0	257,6	96,1	33,1
	aug.	2 313,9	25 837,0	6 848,6	4 172,7	115,9	1 796,6	1 580,3	108,8	150,0	255,5	93,7	31,5
	sep.*	2 322,6	26 256,2	6 869,4	4 143,3	104,2	1 790,1	1 543,8	106,3	150,0	257,0	95,0	31,6
	oct.	2 322,6	26 772,4	6 901,7	4 171,7	80,3	1 801,0	1 575,9	106,8	150,0	256,6	94,9	31,6
	nov.	2 322,6	27 164,5	6 880,1	4 100,6	79,2	1 757,5	1 565,2	101,1	150,0	250,8	92,5	30,5
	dec.**	2 241,2	28 293,6	6 986,8	4 121,7	78,6	1 700,1	1 606,2	101,8	150,0	271,1	89,6	30,2
2007	ian.	2 241,2	27 891,6	6 999,2	4 113,1	55,6	1 742,4	1 583,8	103,3	150,0	272,7	88,0	27,1
	feb.	2 241,2	28 923,3	6 976,0	4 084,2	55,6	1 717,1	1 581,5	102,2	150,0	270,9	85,2	26,4
	mar.*	2 200,5	29 619,9	6 996,7	4 060,4	54,7	1 692,6	1 570,9	101,0	150,0	269,9	85,0	26,5
	apr.	2 200,5	30 020,5	6 837,7	4 002,5	30,9	1 637,9	1 602,8	99,2	150,0	267,5	83,3	25,6
	mai**	2 200,5	29 939,3	6 861,1	4 022,4	30,9	1 648,2	1 604,5	101,9	150,0	271,2	83,9	25,5

Perioada	Datorie externă pe termen mediu și lung 1)											
	I. Datorie publică										Bănci private	Alții creditori privati
	Instituții bilaterale			Total	Emisiuni de obligațiuni							
	din care:				din care:							
SUA	KFW Germania	Eximbank Coreea	Credit Deutsche Bank AG		ING Bank Schroeder Salomon Smith Barney	CS First Boston Elveția	JP Morgan ABN Amro Bank					
2004	19,3	9,0	27,4	2 300,0	1 400,0	300,0	600,0	–	–	–	6,9	
2005*	22,2	8,9	32,3	2 500,0	1 400,0	–	600,0	500,0	–	–	3,3	
2006**	19,0	8,9	31,5	2 556,0	1 400,0	–	600,0	500,0	196,6	–	22,9	
2006	mai	20,5	8,9	31,7	2 500,0	1 400,0	–	600,0	500,0	42,4	1,5	
	iun.*	21,0	8,9	32,4	2 500,0	1 400,0	–	600,0	500,0	56,2	1,5	
	iul.	20,8	8,9	31,8	2 500,0	1 400,0	–	600,0	500,0	82,2	–	
	aug.	20,5	8,9	31,3	2 500,0	1 400,0	–	600,0	500,0	82,2	–	
	sep.*	20,8	8,9	32,2	2 534,7	1 400,0	–	600,0	500,0	96,4	–	
	oct.	20,7	8,9	32,2	2 534,7	1 400,0	–	600,0	500,0	100,4	–	
	nov.	20,0	8,9	31,5	2 534,7	1 400,0	–	600,0	500,0	152,3	–	
	dec.**	19,0	8,9	31,5	2 556,0	1 400,0	–	600,0	500,0	196,6	22,9	
2007	ian.	20,3	8,9	31,6	2 547,0	1 400,0	–	600,0	500,0	238,9	12,2	
	feb.	18,9	8,9	31,0	2 547,0	1 400,0	–	600,0	500,0	247,4	12,2	
	mar.*	18,8	8,9	30,8	2 564,3	1 400,0	–	600,0	500,0	261,7	25,3	
	apr.	18,4	8,9	30,4	2 463,2	1 318,9	–	580,0	500,0	263,4	25,3	
	mai**	18,6	8,9	30,9	2 463,2	1 318,9	–	580,0	500,0	272,0	19,6	

*) Date revizuite; **) Date provizorii.

1) Provenită din credite și împrumuturi externe, obligațiuni și altele asemenea.

Perioada	Datorie externă pe termen mediu și lung 1)											
	II. Datorie public garantată							III. Datorie negarantată public				
	Total	Instituții multilaterale					Investiții de portofoliu	Alți creditori privați	Total	Instituții multilaterale		
		Total	din care:							BERD	BEI	
BIRD	BERD		Euroatom	Nordic Investment Bank								
2004	3 677,6	337,7	135,4	175,2	–	27,1	202,5	3 137,4	7 874,0	885,3	572,2	142,0
2005*	4 362,0	583,0	159,8	186,2	190,0	47,0	154,3	3 624,7	12 397,6	970,6	502,2	116,9
2006**	3 739,3	604,4	159,1	172,7	223,5	49,0	69,4	3 065,5	16 601,8	957,9	512,6	101,8
2006 mai	4 133,1	596,5	160,6	168,1	223,5	44,3	142,6	3 394,0	12 976,3	953,4	490,2	108,7
iun.*	4 071,5	608,2	164,1	174,6	223,5	46,0	109,9	3 353,4	13 736,6	945,0	501,5	108,2
iul.	4 105,8	610,7	163,4	176,2	223,5	47,7	108,3	3 386,8	13 915,6	945,5	504,8	108,2
aug.	4 075,0	605,2	163,1	171,9	223,5	46,7	107,2	3 362,6	14 069,6	946,5	511,0	108,2
sep.*	3 915,9	604,0	162,4	168,3	223,5	49,8	108,1	3 203,8	14 529,2	930,2	496,2	102,3
oct.	3 904,2	602,5	164,2	165,0	223,5	49,8	139,2	3 162,5	14 956,4	951,5	519,2	102,3
nov.	3 837,8	596,7	159,2	164,9	223,5	49,0	134,0	3 107,1	15 485,2	928,7	501,4	102,3
dec.**	3 739,3	604,4	159,1	172,7	223,5	49,0	69,4	3 065,5	16 601,8	957,9	512,6	101,8
2007 ian.	3 758,7	614,0	163,7	177,4	223,5	49,4	70,4	3 074,3	16 167,1	927,7	509,2	101,8
feb.	3 664,5	605,8	164,4	169,7	223,5	48,2	69,2	2 989,5	16 860,6	1 012,8	594,6	101,8
mar.*	3 564,9	598,8	164,3	163,0	223,5	48,1	68,7	2 897,4	17 435,3	981,5	570,2	95,9
apr.	3 506,1	599,3	169,1	159,1	223,5	47,6	67,2	2 839,6	17 980,9	973,4	564,2	95,9
mai**	3 521,2	602,9	169,1	162,4	223,5	47,9	68,0	2 850,3	18 146,1	944,2	542,3	88,4

Perioada	Datorie externă pe termen mediu și lung 1)										
	III. Datorie negarantată public										IV. Depozite pe termen mediu și lung
	Instituții multilaterale			Total	Investiții de portofoliu			Linii de finanțare	Alți creditori privați		
	din care:				din care:						
Banca Mării Negre	Nordic Investment Bank	CFI	Petrom-BNP Paribas Luxemburg	BCR-ABN AMRO Bank	SNCFR-Marfă SA-Deutsche Bank						
2004	10,6	23,2	135,9	341,3	125,0	–	120,0	21,6	6 625,8	376,1	
2005*	20,3	–	343,3	896,1	125,0	500,0	120,0	65,1	10 465,8	949,0	
2006**	16,9	–	332,2	962,1	–	500,0	120,0	148,1	14 533,7	965,7	
2006 mai	17,4	–	338,4	820,6	125,0	500,0	120,0	139,7	11 062,6	854,2	
iun.*	16,7	–	318,1	889,2	125,0	500,0	120,0	140,7	11 761,7	839,5	
iul.	16,8	–	315,4	841,9	125,0	500,0	120,0	136,4	11 991,8	835,8	
aug.	15,8	–	310,2	839,4	125,0	500,0	120,0	137,1	12 146,6	843,8	
sep.*	16,0	–	311,8	763,5	–	500,0	120,0	142,0	12 693,5	941,7	
oct.	15,9	–	310,2	759,5	–	500,0	120,0	142,9	13 102,5	1 010,1	
nov.	15,1	–	305,9	744,9	–	500,0	120,0	142,2	13 669,4	961,4	
dec.**	16,9	–	332,2	962,1	–	500,0	120,0	148,1	14 533,7	965,7	
2007 ian.	17,1	–	305,2	961,3	–	500,0	120,0	143,1	14 135,0	966,6	
feb.	16,6	–	305,4	961,4	–	500,0	120,0	143,1	14 743,3	1 422,2	
mar.*	16,3	–	304,7	961,3	–	500,0	120,0	142,2	15 350,3	1 623,0	
apr.	16,1	–	302,8	955,4	–	500,0	120,0	142,0	15 910,1	1 695,8	
mai**	16,1	–	303,0	914,1	–	500,0	120,0	141,6	16 146,2	1 410,9	

*) Date revizuite; **) Date provizorii.

1) Provenită din credite și împrumuturi externe, obligațiuni și altele asemenea.

13.3. POZIȚIA INVESTIȚIONALĂ INTERNAȚIONALĂ A ROMÂNIEI

(milioane EUR; sfârșitul perioadei)

Componente	2003	2004	2005**	2006*	mar. 2007*
Poziția netă	-13 013	-16 454	-23 298	-34 842	-37 317
Active	12 490	17 692	25 711	30 810	31 669
Pasive	25 503	34 146	49 009	65 652	68 986
ACTIVE EXTERNE					
din care:					
A. Investiții directe ale rezidenților în străinătate	165	200	181	211	208
- participații la capital	165	178	127	155	153
- alte capitaluri	...	22	54	56	55
B. Investiții de portofoliu	11	445	612	1 012	1 425
- investiții de natura obligațiunilor	3	420	462	405	427
- investiții de natura acțiunilor	8	22	147	468	751
- instrumente ale pieței monetare	...	3	3	139	247
C. Derivate financiare	-29	-66	-75
D. Alte investiții	4 822	5 114	6 688	6 718	6 904
- împrumuturi și credite	2 805	2 921	3 996	4 131	4 596
- împrumuturi și credite pe termen lung	2 565	2 651	3 077	2 325	2 283
- împrumuturi și credite pe termen scurt	240	270	919	1 806	2 313
- numerar și depozite	1 169	1 408	1 761	1 622	1 336
- alte active	848	785	931	965	972
- termen mediu și lung	626	595	708	695	712
- termen scurt	222	190	223	270	260
E. Active de rezervă (BNR)	7 492	11 933	18 259	22 935	23 207
- aur monetar	1 118	1 085	1 460	1 625	1 677
- rezerva valutară	6 374	10 848	16 799	21 310	21 530
PASIVE EXTERNE					
din care:					
A. Investiții directe ale nerezidenților în România	9 661	15 040	21 885	31 130	32 431
- participații la capital	7 092	12 007	17 490	23 544	24 421
- alte capitaluri	2 569	3 033	4 395	7 586	8 010
B. Investiții de portofoliu	3 569	3 541	4 438	4 705	5 156
- de natura acțiunilor	555	643	832	1 071	1 361
- de natura obligațiunilor	3 002	2 844	3 550	3 588	3 594
- instrumente ale pieței monetare	12	54	56	46	201
C. Derivate financiare	-49	-172	-217
D. Alte investiții	12 273	15 565	22 735	29 989	31 616
- împrumuturi și credite	11 178	13 917	19 263	25 246	25 133
- împrumuturi și credite pe termen lung	10 463	12 427	16 152	17 456	18 054
- împrumuturi și credite pe termen scurt	715	1 490	3 111	7 790	7 079
- numerar și depozite	1 026	1 615	2 997	3 985	5 317
- alte pasive	69	33	475	758	1 166
- termen mediu și lung	30	28	32	32	29
- termen scurt	39	5	443	726	1 137

*) Date provizorii.

**) Date revizuite.

14. INDICATORII AI ADMINISTRAȚIEI PUBLICE

(milioane RON, cumulată de la începutul anului)

Perioada	Bugetul de stat			Bugetele locale			Bugetul asigurărilor sociale de stat		
	venituri	cheltuieli	sold	venituri	cheltuieli	sold	venituri	cheltuieli	sold
2004	32 195,4	34 073,5	-1 878,1	15 898,9	15 513,9	+385,0	16 167,1	16 166,5	+0,6
2005	36 599,5	38 782,4	-2 182,9	19 428,7	18 753,7	+675,0	17 047,2	17 167,7	-120,5
2006	40 698,1	51 235,6	-10 537,5	27 693,4	25 360,8	+2 332,6	20 311,0	18 528,0	+1 783,0
2006 mai	16 837,1	16 006,2	+830,9	9 810,1	8 306,5	+1 503,6	7 892,5	7 533,9	+358,6
iun.	19 537,3	19 982,0	-444,6	12 184,0	10 492,2	+1 691,8	9 535,7	9 034,8	+500,8
iul.	24 371,3	23 815,6	+555,7	14 163,2	12 313,0	+1 850,2	11 186,7	10 529,1	+657,6
aug.	27 657,7	27 665,8	-8,1	15 743,1	13 773,1	+1 970,0	12 892,8	12 068,1	+824,6
sep.	31 229,0	31 779,4	-550,4	17 473,5	15 249,9	+2 223,6	14 549,8	13 618,4	+931,4
oct.	36 506,5	36 065,8	+440,7	19 649,4	17 339,0	+2 310,5	16 339,2	15 171,2	+1 168,0
nov.	39 728,2	41 012,6	-1 284,3	22 145,8	19 646,0	+2 499,8	18 049,5	16 752,6	+1 296,9
dec.	40 698,1	51 235,6	-10 537,5	27 693,4	25 360,8	+2 332,6	20 311,0	18 528,0	+1 783,0
2007 ian.	3 941,6	3 741,2	+200,4	2 480,8	1 377,4	+1 103,4	1 961,2	1 741,7	+219,5
feb.	5 865,5	8 324,4	-2 458,9	5 066,0	3 284,7	+1 781,3	3 649,0	3 504,8	+144,2
mar.	8 383,5	12 606,6	-4 223,1	7 943,8	5 548,9	+2 394,9	5 512,5	5 272,2	+240,2
apr.	14 006,7	16 775,3	-2 768,6	10 721,1	7 703,9	+3 017,3	7 459,4	7 055,4	+404,0
mai	18 221,6	21 509,1	-3 287,4	13 194,1	9 856,3	+3 337,8	9 442,5	8 840,9	+601,7

Perioada	Bugetul asigurărilor pentru șomaj			Bugetul național unic de asigurări sociale de sănătate			Credite externe acordate ministerelor		
	venituri	cheltuieli	sold	venituri	cheltuieli	sold	venituri	cheltuieli	sold
2004	1 903,7	1 658,0	+245,8	6 877,4	7 069,5	-192,1	-	3 866,4	-3 866,4
2005	2 199,6	1 548,6	+651,0	8 474,4	9 239,5	-765,1	-	2 875,4	-2 875,4
2006	2 271,0	1 570,8	+700,2	10 654,8	10 169,4	+485,4	-	2 560,7	-2 560,7
2006 mai	910,1	692,2	+217,9	4 115,8	3 504,9	+610,9	-	563,7	-563,7
iun.	1 092,9	817,8	+275,0	5 002,2	4 403,6	+598,6	-	722,0	-722,0
iul.	1 277,7	936,6	+341,1	5 895,0	5 244,6	+650,4	-	832,8	-832,8
aug.	1 463,2	1 053,4	+409,8	6 766,2	6 091,6	+674,6	-	980,9	-980,9
sep.	1 647,0	1 165,8	+481,2	7 632,5	6 942,3	+690,3	-	1 129,6	-1 129,6
oct.	1 848,2	1 290,7	+557,5	8 558,4	7 822,2	+736,2	-	1 381,6	-1 381,6
nov.	2 035,7	1 404,4	+631,3	9 471,5	8 821,4	+650,1	-	1 751,8	-1 751,8
dec.	2 271,0	1 570,8	+700,2	10 654,8	10 169,4	+485,4	-	2 560,7	-2 560,7
2007 ian.	210,1	111,2	+98,9	1 041,7	525,8	+515,9	-	177,4	-177,4
feb.	384,5	236,1	+148,4	1 972,9	1 359,6	+613,3	-	272,9	-272,9
mar.	563,3	371,1	+192,3	2 793,9	2 189,1	+604,9	-	383,3	-383,3
apr.	784,3	517,2	+267,1	3 847,0	3 059,2	+787,9	-	515,2	-515,2
mai	963,8	632,3	+331,4	4 822,3	3 978,5	+843,8	-	697,8	-697,8

14. INDICATORI AI ADMINISTRAȚIEI PUBLICE

(milioane RON, cumulat de la începutul anului)

(continuare)

Perioada	Operațiuni financiare			Bugetul Companiei Naționale de Autostrăzi și Drumuri Naționale			Bugetul general consolidat *)		
	venituri	cheltuieli	sold	venituri	cheltuieli	sold	venituri	cheltuieli	sold
2004	-	-3 080,1	+3 080,1	1 594,8	3 260,6	-1 665,8	74 044,2	77 737,5	-3 693,3
2005	-	-2 909,5	+2 909,5	2 432,1	3 731,8	-1 299,7	87 629,4	89 897,8	-2 268,4
2006	-	-3 073,4	+3 073,4	3 319,7	3 920,6	-601,0	106 975,3	112 626,3	-5 651,0
2006 mai	-	-1 111,5	+1 111,5	879,6	1 012,3	-132,7	41 235,7	37 049,1	+4 186,6
iun.	-	-1 283,6	+1 238,6	1 019,0	1 202,0	-183,0	49 741,3	46 133,0	+3 608,3
iul.	-	-1 497,1	+1 497,1	1 179,3	1 402,4	-223,1	59 990,9	54 421,6	+5 569,3
aug.	-	-1 668,8	+1 668,8	1 653,0	1 998,5	-345,5	68 036,6	62 739,9	+5 296,7
sep.	-	-1 909,6	+1 909,6	1 980,9	2 340,9	-360,0	76 530,1	70 853,5	+5 676,7
oct.	-	-2 106,1	+2 106,1	2 324,5	2 712,9	-388,4	87 337,6	80 469,9	+6 867,7
nov.	-	-2 379,2	+2 379,2	2 578,9	3 065,1	-486,2	96 394,0	92 246,3	+4 147,8
dec.	-	-3 073,4	+3 073,4	3 319,7	3 920,6	-601,0	106 975,3	112 626,3	-5 651,0
2007 ian.	-	-250,7	+250,7	191,0	247,1	-56,0	10 256,1	7 823,7	+2 432,4
feb.	-	-458,3	+458,3	334,8	503,3	-168,5	17 500,7	17 042,3	+458,5
mar.	-	-674,2	+674,2	492,9	712,6	-219,7	25 915,1	26 364,9	-449,8
apr.	-	-824,5	+824,5	659,5	911,7	-252,3	37 727,0	36 389,2	+1 337,8
mai	-	-1 118,4	+1 118,8	894,9	1 213,4	-318,5	47 757,1	47 150,4	+606,7

Sursa: Ministerul Economiei și Finanțelor.

*) S-au eliminat la consolidare fluxurile între bugete.

Precizări metodologice

1. Principalii indicatori macroeconomici

Datele lunare cu privire la principalii indicatori economico-sociali (date prezentate de Institutul Național de Statistică în Buletinul statistic lunar) au caracter provizoriu și pot face obiectul unor revizuirii ulterioare; datele se definitivează anual, pe baza anchetei structurale de întreprindere și a unor anchete anuale specifice efectuate de INS.

Indicele producției industriale este un indice de volum care măsoară evoluția rezultatelor activităților cu caracter industrial. Începând cu 2004, anul de referință folosit la calcularea indicelui producției industriale este anul 2000. Cifra de afaceri reprezintă veniturile totale înregistrate de către întreprindere, provenite atât din activitatea principală, cât și din activitățile secundare exercitate de aceasta. Indicii cifrei de afaceri sunt indici de volum; aceștia au caracter provizoriu și se revizuiesc pe baza rectificărilor ce se efectuează retroactiv de către întreprinderile din eșantion.

Începând cu luna ianuarie 2007, eșantionul anchetei utilizate în determinarea câștigului salarial și a numărului de salariați a fost modificat. Câștigul salarial nominal net se obține prin scăderea din câștigul salarial nominal brut a impozitului, a contribuției salariaților pentru asigurările sociale de sănătate, a contribuției individuale de asigurări sociale de stat și a contribuției salariaților la bugetul asigurărilor pentru șomaj. Indicele trimestrial al costului forței de muncă este un indicator pe termen scurt care permite evaluarea tendințelor costurilor orare suportate de angajator cu forța de muncă salariată. Metodologia și seriile de date sunt construite în conformitate cu prevederile Regulamentului Consiliului și Parlamentului European nr. 450/2003 privind indicii costului de muncă.

CORE1 reprezintă inflația de bază utilizată de BNR, care reflectă variația prețurilor libere; indicele CORE1 se calculează pe baza indicelui prețului de consum din care se exclud prețurile administrate.

CORE2 reprezintă inflația de bază utilizată de BNR, care reflectă variația prețurilor libere și cu volatilitate relativ redusă; indicele CORE2 se calculează pe baza indicelui prețului de consum din care se exclud prețurile administrate și cele cu volatilitate ridicată (legume, fructe, ouă, combustibili).

Actualizarea seriilor de date se face permanent, după publicarea acestora de către INS.

2. Prețuri din economie

2.1. Prețurile de consum pe principalele mărfuri și servicii

Începând cu luna ianuarie 2007, calculul indicilor lunari ai prețurilor de consum cu bază fixă se efectuează cu prețurile medii din anul 2005 și ponderile din același an determinate pe baza cheltuielilor medii din Ancheta bugetelor de familie.

2.2. Prețurile producției industriale pe total, piață internă și piață externă

Indicele prețurilor producției industriale măsoară evoluția de ansamblu a prețurilor produselor/serviciilor industriale fabricate și livrate în primul stadiu de comercializare de producătorii interni într-o anumită perioadă față de o perioadă de referință. Sfera de cuprindere a acestui indice este reprezentată de ansamblul produselor fabricate și comercializate (la intern și/sau la export) de către operatorii economici a căror activitate principală se înscrie în cadrul diviziunilor CAEN Rev.1.

3. Indicatori de politică monetară

3.1. Operațiunile monetare ale Băncii Naționale a României

Rata lunară a dobânzii de referință, introdusă prin Circulara nr. 3 din 1 februarie 2002, se calculează ca medie aritmetică, ponderată cu volumul tranzacțiilor, a ratelor dobânzii la depozitele atrase de BNR și la operațiunile *reverse repo* din luna anterioară celei pentru care se face anunțul. Rata medie anuală a dobânzii de referință a BNR se calculează ca medie aritmetică ponderată cu volumul tranzacțiilor a ratelor lunare ale dobânzii de referință a BNR.

Operațiunile de piață monetară efectuate de BNR și facilitățile de creditare și de depozit acordate de către aceasta băncilor sunt stipulate în Regulamentul BNR nr. 1 din 30 martie 2000. Volumul operațiunilor de piață monetară efectuate de către BNR (depozite atrase și emisiuni de certificate de depozit) este prezentat sub forma volumelor medii zilnice atât pentru tranzacțiile din cursul perioadei de referință (date flux), cât și pentru soldul acestora (date stoc). Rata medie a dobânzii în

luna de raportare se calculează ca medie aritmetică ponderată cu volumul tranzacțiilor a ratelor dobânzii aplicate operațiunilor de flux/stoc.

3.2. Facilitățile permanente acordate instituțiilor de credit de către Banca Națională a României

Facilitățile permanente (de creditare și de depozit) acordate instituțiilor de credit de către BNR sunt accesate la inițiativa instituțiilor de credit.

Rata dobânzii pentru facilitatea marginală de credit este rata la care băncile pot obține lichiditate pe termen foarte scurt (*overnight*). Rata dobânzii pentru facilitatea marginală de depozit este rata la care băncile pot să își plaseze la BNR la sfârșitul zilei resursele excedentare. Nivelurile ratelor dobânzii la facilitățile permanente sunt stabilite de Consiliul de administrație al BNR, în conformitate cu obiectivele de politică monetară.

3.3. Rezervele minime obligatorii

Regulamentul nr. 6 din 24 iulie 2002 al BNR, cu modificările ulterioare, stabilește regimul rezervelor minime obligatorii aplicat băncilor/caselor centrale ale cooperativelor de credit. Acestea trebuie să mențină disponibilități bănești, în lei și valută, în conturi deschise la BNR, pe durata perioadei de aplicare (intervalul cuprins între data de 24 a lunii curente și data de 23 a lunii următoare). Rata rezervelor minime obligatorii se aplică nivelului mediu, în cadrul unei perioade de observare (intervalul cuprins între data de 24 a lunii precedente și data de 23 a lunii curente), al elementelor de pasiv din bilanțul băncilor și respectiv din bilanțul agregat al rețelelor cooperatiste de credit. Remunerarea rezervelor minime obligatorii se realizează printr-o rată a dobânzii situată cel puțin la nivelul ratei dobânzii medii la depunerile la vedere practicate de bănci și se aplică nivelului efectiv al rezervelor.

4. Baza monetară

Indicatorii se referă la instituțiile financiare monetare începând cu ianuarie 2007, respectiv la instituțiile de credit pentru perioada anterioară.

5. Bilanțurile monetare ale instituțiilor financiare monetare

Conform metodologiei SEC 1995, instituțiile financiare monetare cuprind următoarele sectoare instituționale: banca centrală (S121) – **Banca Națională a României** și alte instituții financiare monetare (S122) – societăți și cvasi-societăți a căror funcție principală constă în furnizarea de servicii de intermediere financiară care constau în primirea de depozite și/sau substitute de depozite din partea unităților instituționale altele decât societățile financiare monetare și acordarea de credite și/sau în efectuarea de plasamente în nume propriu. Din această categorie fac parte: **instituțiile de credit și fondurile de piață monetară**.

În **Bilanțul monetar agregat al altor instituții financiare monetare** sunt cuprinse activele și pasivele bilanțiere ale instituțiilor de credit (bănci persoane juridice române; sucursalele instituțiilor de credit străine; organizații cooperatiste de credit), precum și ale fondurilor de piață monetară care au investit cel puțin 85 la sută din active în instrumente financiare din următoarele categorii: instrumente ale pieței monetare, acțiuni/unități ale altor fonduri de piață monetară, alte instrumente de împrumut transferabile și având scadența reziduală de până la un an, precum și depozite bancare, urmărind o rată a profitului apropiată de ratele dobânzii oferite de instrumentele pieței monetare.

Bilanțul consolidat net al instituțiilor financiare monetare este format din agregarea bilanțului monetar al Băncii Naționale a României cu bilanțul monetar agregat al altor instituții financiar-monetare (instituții de credit și fonduri de piață monetară), în care relațiile în cadrul și dintre cele două sectoare instituționale (S121 și S122) au fost tratate pe baze nete.

6. Masa monetară M3 și contrapartida acesteia

Definirea agregatelor monetare s-a realizat conform metodologiei Băncii Centrale Europene.

Masa monetară în sens restrâns (M1) include numerarul în circulație (bancnote și monede), precum și depozitele care pot fi imediat convertibile în numerar sau utilizate pentru plăți prin transfer bancar denumite depozite *overnight*.

Masa monetară intermediară (M2) cuprinde masa monetară în sens restrâns (M1), la care se adaugă depozitele cu durata inițială de până la doi ani inclusiv și depozitele rambursabile după notificare la cel mult 3 luni inclusiv. Definiția M2

reflectă interesul acordat analizei și monitorizării unui agregat monetar care, pe lângă numerar, cuprinde și depozite cu un grad ridicat de lichiditate.

Masa monetară în sens larg (M3) cuprinde masa monetară intermediară (M2), la care se adaugă instrumentele financiare tranzacționabile emise de sectorul instituțiilor financiare monetare; instrumente ale pieței monetare, în special acțiunile/unitățile fondurilor de piață monetară și împrumuturile din operațiuni *repo* sunt incluse în acest agregat (un grad sporit de lichiditate face ca aceste instrumente să fie substitute pentru depozite).

7. Structura depozitelor atrase și creditelor acordate pe tipuri de sectoare instituționale

Clasificarea instrumentelor financiare pe sectoare instituționale s-a efectuat pe baza metodologiei SEC 1995 (Sistemul European de Conturi) și sunt prezentate detaliat în cadrul Normei BNR nr.13/2006. Acestea sunt: societăți nefinanciare; societăți financiare (banca centrală, alte instituții financiare monetare, alți intermediari financiari, auxiliari financiari, societăți de asigurare și fonduri de pensii); administrații publice (administrația centrală, administrații locale și administrații de securitate socială); gospodăriile populației; instituții fără scop lucrativ în serviciul gospodăriilor populației; sectorul nerezidenți.

7.2. Depozitele clienților neguvernamentali

Sunt incluse toate depozitele indiferent de scadență.

8. Ratele medii ale dobânzii aplicate de instituțiile de credit

Începând cu luna ianuarie 2007, ratele medii ale dobânzii aferente creditelor, respectiv depozitelor și ratele medii ale dobânzii aferente creditelor noi, respectiv depozitelor noi, se determină conform prevederilor Normei Băncii Naționale a României nr.14/2006 privind statistica ratelor dobânzii practicate de instituțiile de credit, care transpune prevederile Regulamentului Băncii Centrale Europene privind statistica ratelor dobânzii practicate de instituțiile financiare monetare la credite și depozite în relațiile cu gospodăriile populației și societățile nefinanciare (*Regulation ECB/2001/18*).

Ratele medii ale dobânzii se calculează ca medie aritmetică a ratelor anualizate ale dobânzii, ponderate cu soldul la sfârșitul lunii de referință aferent creditelor/depozitelor, respectiv valoarea acordată/atrasă pe parcursul lunii de referință, aferentă creditelor noi/depozitelor noi.

Rata anualizată a dobânzii reprezintă rata dobânzii convenită între instituția de credit și client pentru un credit sau depozit, calculată în termeni anuali și exprimată în procente pe an.

Conform prevederilor normei, ratele medii ale dobânzii se determină pentru sectoarele instituționale Societăți nefinanciare și Gospodăriile populației și pentru categoriile bilanțiere credite (total), credite acordate pe descoperit de cont, credite pentru locuință, credite pentru consum, credite pentru alte scopuri (care includ și creditele pentru dezvoltarea afacerilor acordate persoanelor fizice autorizate și asociațiilor familiale), depozite *overnight*, depozite rambursabile după notificare, depozite la termen și împrumuturi din operațiuni *repo*.

Seriile cronologice aferente perioadei ianuarie 2004-decembrie 2006, calculate conform prevederilor Normei BNR nr.2/2003 privind determinarea și raportarea ratelor medii ale dobânzilor practicate în sistemul bancar, abrogată de Norma BNR nr.14/2006, au fost retratate pentru a se asigura comparabilitatea cu datele calculate, începând cu luna ianuarie 2007, în baza Normei BNR nr.14/2006.

9. Indicatori de risc bancar

9.1. Situația clasificării creditelor

Începând cu 1 ianuarie 2003 metodologia de clasificare a creditelor și de constituire a provizioanelor specifice de risc a fost stabilită prin Regulamentul nr. 5/2002, cu modificările ulterioare (prin Regulamentele nr. 7/2002, nr. 8/2005 și 12/2006). Regulamentul nr. 8/2005 aduce precizări în ceea ce privește performanța financiară a debitorilor-persoane fizice, care va fi încadrată în categorii notate de la A la E, potrivit criteriilor stabilite de instituțiile de credit prin norme interne (în funcție de caracteristicile venitului: certitudine, monedă de exprimare, nivelul acestuia după deducerea altor obligații de plată etc.).

9.3. Informații de risc bancar

9.4. Restanțe mai mari de 30 de zile înregistrate de persoanele fizice cu expunere mai mică de 20 000 RON

9.5. Credite acordate și angajamente asumate de instituțiile de credit

9.6. Credite acordate de instituțiile de credit

Informația de risc bancar cuprinde datele de identificare ale unui debitor – persoană fizică sau juridică nebanară – și cele referitoare la operațiunile în lei și în valută prin care instituțiile de credit se expun riscului de credit față de acel debitor prin: a) acordarea de credite; b) asumarea de angajamente de către instituția de credit în numele debitorului.

Informația de risc se referă la expunerea fiecărei instituții de credit din sistemul bancar românesc față de un debitor, expunere egală sau mai mare de 20 000 RON. Începând cu august 2004, ca urmare a intrării în vigoare a Regulamentului nr. 4/2004 privind organizarea și funcționarea la BNR a Centralei Riscurilor Bancare, la CRB sunt raportate și sumele restante (reprezentate doar de principalul creditului) ale persoanelor fizice cu expunere mai mică de 20 000 RON care înregistrează restanțe mai mari de 30 de zile în restituirea creditelor. La Centrala Riscurilor Bancare raportează și CREDITCOOP – Casa Centrală (începând cu luna septembrie 2003) și Raiffeisen Banca pentru Locuințe S.A. (începând cu luna iunie 2006). Începând cu luna august 2006 informațiile furnizate nu cuprind date despre creditele debitorilor băncii NOVA BANK S.A.

Forma de proprietate a beneficiarului de credite a fost stabilită în conformitate cu Ordinul MFP nr. 1214/ 18.07.2006 (Nomenclator forme de proprietate); gruparea răspunde necesităților de analiză ale BNR. Tipul de credit acordat persoanelor fizice și juridice nebanare (tip risc) este conform Planului de conturi pentru societățile bancare și normelor de utilizare a acestuia (1997), cu modificările și completările ulterioare. Moneda în care a fost acordat creditul, în conformitate cu normele internaționale în vigoare; gruparea răspunde necesităților de analiză ale BNR. Activitatea beneficiarului de credite s-a stabilit conform Ordinului Președintelui Institutului Național de Statistică nr. 601/2002 privind actualizarea CAEN; gruparea răspunde necesităților de analiză ale BNR.

Datorită modificării Regulamentului nr. 4/2004 privind organizarea și funcționarea la Banca Națională a României a Centralei Riscurilor Bancare, din data de 01.05.2007, instituțiile de credit nu mai raportează la Centrala Riscurilor Bancare restanțele mai mari de 30 de zile înregistrate în restituirea creditelor de către persoanele fizice cu expunere mai mică de 20 000 RON. Astfel, începând cu luna aprilie 2007, acești indicatori (cu mențiunea că nu mai există limită de expunere) sunt raportați de Biroul de Credit S.A., pe baza datelor furnizate de cele 23 de instituții de credit participante la Sistemul Biroului de Credit. În cadrul acestor raportări, suma restantă înregistrată de Biroul de Credit S.A. reprezintă valoarea datoriei restante (principal, dobândă și dobândă penalizatoare) aferente creditului respectiv, exprimată în valuta creditului.

10. Indicatori ai pieței monetare

BUBID - Rata dobânzii pentru depozite atrase de bănci; BUBOR - Rata dobânzii pentru depozite plasate de bănci.

11. Indicatori ai pieței valutare

11.1. Piața valutară interbancară

Volumul lunar al tranzacțiilor pe piața valutară interbancară se determină prin însumarea nivelurilor zilnice ale tranzacțiilor, nivelul zilnic reprezentând maximumul dintre volumul vânzărilor și cumpărărilor. Volumul mediu anual al tranzacțiilor valutare se determină ca medie aritmetică a volumului tranzacțiilor valutare lunare.

Cursul de schimb mediu lunar (RON/EUR și RON/USD) se calculează ca medie aritmetică simplă a cursurilor valutare zilnice ale pieței valutare comunicate de Banca Națională a României. Cursul de schimb mediu anual (RON/EUR și RON/USD) se calculează ca medie aritmetică simplă a cursurilor medii lunare.

12. Indicatori ai pieței de capital

12.1. Bursa de Valori București - Piața reglementată

Indicele Bursei de Valori București, BET (*Bucharest Exchange Trading*) este primul indice oficial introdus la BVB și a fost lansat la 22 septembrie 1997. Acesta reflectă tendința de ansamblu a prețurilor celor mai lichide 10 acțiuni, fiind utilizat ca suport în tranzacționarea de instrumente derivate (*futures* și *options*) în scopul managementului riscului. Indicele este calculat ca o medie ponderată (cu capitalizarea) a titlurilor aflate în portofoliul indicelui. Acțiunile trebuie să fie cotate la

categoria I și trebuie să aibă cea mai mare capitalizare bursieră (suma capitalizărilor firmelor ale căror acțiuni sunt în portofoliul indicelui să depășească 60 la sută din capitalizarea bursieră totală); în ceea ce privește lichiditatea acestor acțiuni, valoarea tranzacțiilor în ultimele 3/6/9 luni trebuie să fie peste 70 la sută din totalul valorii de tranzacționare.

Indicele compozit al Bursei de Valori București (BET-C) reprezintă evoluția tuturor titlurilor tranzacționate la BVB. Modul de calcul este similar cu cel utilizat în cazul indicelui BET. În coșul indicelui vor fi automat incluse noile societăți pe măsură ce acestea sunt cotate, în ziua următoare formării prețului de piață. Totodată, BET-C reflectă și modificările care au loc în capitalul social al societăților cotate.

Atât în cazul BET, cât și în cazul BET-C, din societățile care pot intra în componența coșului sunt excluse fondurile de investiții. De asemenea, pentru a evita influențarea valorilor indicelui de către evoluția unui număr mic de societăți, ponderea oricărei societăți este limitată la 20 la sută.

Indicele BET-FI a fost calculat inițial pentru cele cinci SIF înscrise la cota bursei, urmând să includă toate fondurile de investiții care vor fi cotate ulterior. Data începerii calculării este 1 noiembrie 2000; valoarea lui inițială (la 31 octombrie 2000) este de 1 000 puncte; metodologia de calcul este identică cu cea aplicată pentru calculul indicelui BET-C (ponderare cu capitalizarea și actualizarea în momentul majorărilor de capital, utilizând prețurile de închidere).

12.2. Bursa de Valori București - Piața RASDAQ

Indicele RASDAQ Compozit a fost lansat la 31 iulie 1998, valoarea de start a acestuia fiind de 1 000 puncte. În calcularea indicelui sunt incluse toate societățile listate la Bursa Electronică RASDAQ, urmărindu-se sintetizarea tendinței globale a prețurilor acțiunilor emise de societățile listate. Din punct de vedere al metodologiei de calcul, acest indice se încadrează în grupa de indici bursieri obținuți prin ponderarea cu capitalizarea de piață. Participarea unui simbol în indice este limitată la 25 la sută din totalul capitalizării simbolurilor incluse în RASDAQ-C. Indicii RAQ-I și RAQ-II au fost lansați o dată cu introducerea Categoriilor de Excelență, pentru a reflecta evoluția de ansamblu a prețurilor emitenților de top listați pe Bursa Electronică RASDAQ la Categoria I, respectiv II. Metoda de calcul este aceeași cu cea utilizată pentru calculul RASDAQ-C. Data lansării a fost 28 octombrie 2002, iar valoarea inițială 1 079,216 puncte.

13. Indicatori ai balanței de plăți și poziției investiționale internaționale

13.2. Principalii indicatori ai poziției investiționale internaționale

Datoria externă pe termen mediu și lung (datoria negarantată) include și depozitele pe termen mediu și lung ale băncilor străine la băncile rezidente.

13.3. Poziția investițională internațională a României

Poziția investițională internațională a României, în conformitate cu definiția acceptată de practica internațională, reprezintă stocurile de active și pasive financiare externe ale unei țări, la un moment dat. Tabelul standard al poziției investiționale internaționale cuprinde atât stocurile activelor și pasivelor financiare externe de la începutul și sfârșitul unei perioade, cât și tranzacțiile financiare, modificările de cursuri de schimb, de prețuri internaționale și alte modificări financiare, ce au avut loc în același interval de timp. De menționat faptul că tranzacțiile financiare incluse în poziția investițională internațională fac obiectul contului financiar al balanței de plăți.