



BULETIN LUNAR

DECEMBRIE 2008

NOTĂ

Redactarea a fost finalizată la data de 20 februarie 2009.

Datele statistice au fost furnizate de Institutul Național de Statistică, Ministerul Finanțelor Publice, Bursa de Valori București și Banca Națională a României.

Unele dintre aceste date au caracter provizoriu, urmând a fi revizuite în publicațiile ulterioare.

Redactarea finală și tehnoredactarea buletinului au fost realizate de Direcția Studii Economice.

Reproducerea publicației este interzisă, iar utilizarea datelor în diferite lucrări este permisă numai cu indicarea sursei.

tel.: 021/312.43.75; fax: 021/314.97.52

Str: Lipscani nr. 25, cod 030031, București

www.bnro.ro

Cuprins

SINTEZA PRINCIPALELOR EVOLUȚII ECONOMICE ȘI DE POLITICĂ MONETARĂ ÎN LUNA DECEMBRIE 2008	5
Economia reală.....	5
Politica monetară	8
INDEX LEGISLATIV	10
Principalele acte normative cu caracter economic general și din domeniul financiar-bancar adoptate în luna decembrie 2008	10
Principalele reglementări emise de BNR în luna decembrie 2008	11
LISTA MATERIALELOR PUBLICATE ÎN BULETINELE LUNARE ALE BĂNCII NAȚIONALE A ROMÂNIEI	12
SECȚIUNE STATISTICĂ	13

SINTEZA PRINCIPALELOR EVOLUȚII ECONOMICE ȘI DE POLITICĂ MONETARĂ ÎN LUNA DECEMBRIE 2008

Economia reală

Tendința de restrângere a activității economice, vizibilă la nivelul sectorului industrial încă din luna noiembrie, s-a accentuat la finele anului, efectul sezonier asociat prelungirii perioadei sărbătorilor de iarnă explicând doar marginal reducerea volumului producției cu 19,2 la sută față de luna anterioară și cu 18 la sută față de perioada similară a anului 2007. Deși tendința de scădere a producției a fost generalizată, cea mai mare contracție s-a produs la nivelul industriei prelucrătoare (-20,1 la sută în termeni anuali), unde majoritatea ramurilor mari (prelucrarea țițeiului, chimie, metalurgie, mijloace de transport rutier, mașini și aparate electrice) au înregistrat ritmuri anuale negative cuprinse între -28 și -61 la sută. Perspectivele rămân nefavorabile și pentru perioada imediat următoare, atât sondajul de conjunctură al INS, cât și cel realizat de BNR prezentând solduri ale opiniilor pronunțat negative în ceea ce privește evoluția producției și a comenzilor. Expectații negative sunt vizibile și în urma ajustării sezoniere a seriilor statistice aferente sondajului INS, astfel încât indicatorul de încredere publicat de DG ECFIN pentru sectorul industrial a consemnat în luna ianuarie 2009 cea mai severă scădere din ultimii zece ani (până la -10 unități).

Declinul indicatorilor de activitate s-a reflectat doar parțial în statisticile privind forța de muncă, rata șomajului ajustată sezonier majorându-se cu doar 0,1 puncte procentuale față de luna noiembrie, până la 4,2 la sută; influența evoluțiilor negative în planul producției a fost sensibil atenuată de soluțiile de ajustare a schemelor de personal adoptate de companiile de mari dimensiuni – șomaj tehnic, stoparea recrutărilor –, fără efect asupra numărului de șomeri. Pe fondul încetinirii activității economice, dinamica anuală a câștigurilor salariale nete s-a atenuat comparativ cu luna noiembrie (de la 21,4 la sută la 17,6 la sută), variația lunară înregistrată în luna decembrie (9,4 la sută) fiind sensibil inferioară celei consemnate în aceeași perioadă în ultimii doi ani.

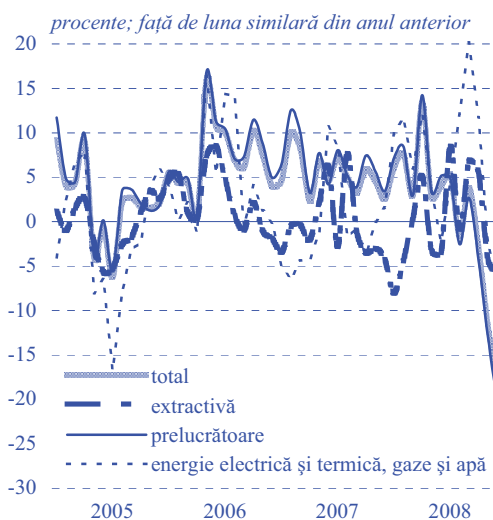
Indicatori macroeconomici

	variație procentuală	
	dec '08/ dec '07	2008/ 2007
1. Producția industrială	-18,0	0,9
2. Productivitatea muncii în industrie	-12,2	4,8
3. Comerțul cu amănuntul ¹	3,0	13,0
4. Serviciile prestate populației ²	-19,6	-0,3
5. Comerțul exterior		
5.1. Export	-16,0	13,8
5.2. Import	-25,2	9,4
6. Câștigul salarial lunar mediu net		
6.1. Nominal	17,6	22,9
6.2. Real	10,6	14,0
7. Prețurile de consum al populației	6,30	7,85
8. Prețurile producției industriale ³	7,92	15,81
9. Cursul de schimb mediu al leului față de euro ⁴	-9,9	-9,4
	decembrie 2008	
10. Rata dobânzii de referință (% p.a.)	10,25	
11. Rata șomajului înregistrat (%)	4,4	

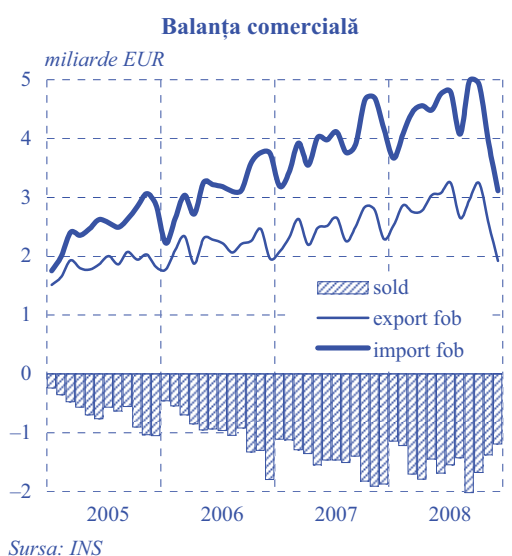
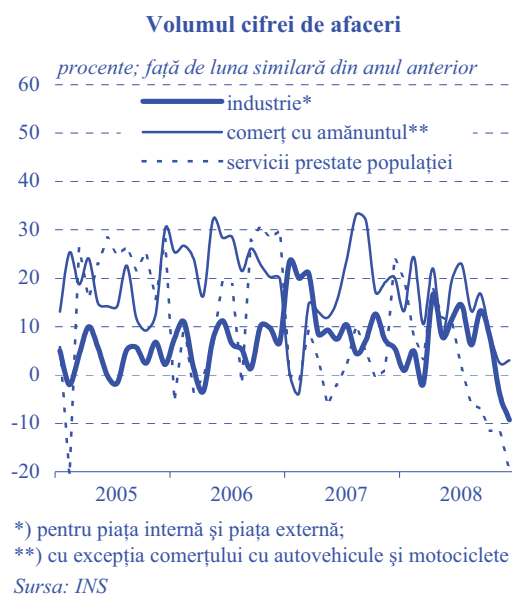
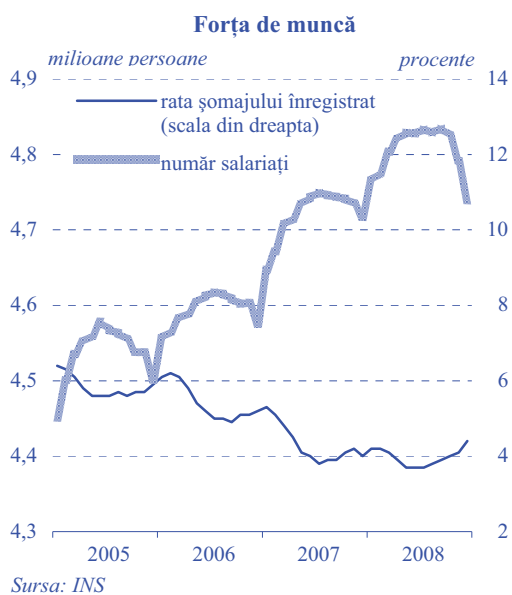
- 1) volumul cifrei de afaceri pentru comerțul cu amănuntul, cu excepția comerțului cu autovehicule și motocicletele
2) volumul cifrei de afaceri
3) total, piața internă și piața externă
4) apreciere (+), depreciere (-)

Sursa: INS, calcule BNR.

Producția industrială



Sursa: INS



Panta descendentă pe care s-a înscris în luna noiembrie activitatea de comerț și servicii s-a accentuat în decembrie, pe fondul restrângerii în continuare a cererii de consum. Principala contribuție în acest sens revine declinului accelerat al volumului cifrei de afaceri aferente vânzărilor de autovehicule și carburanți (-17,1 la sută), ca urmare a perpetuării dificultăților resimțite de piața auto, în contextul menținerii restrictivității creditului, al deprecierei monedei naționale și al deteriorării expectațiilor consumatorilor privind propria situație financiară. O dinamică negativă a fost înregistrată din nou și de încasările din prestarea de servicii de piață către populație (-19,6 la sută), traiectorie atribuită tuturor componentelor principale (hoteluri și restaurante, turism, activități recreative, inclusiv jocuri de noroc). În ceea ce privește comerțul cu mărfuri, cu excepția autovehiculelor și a carburanților, ritmul de creștere s-a menținut pozitiv, însă a continuat să se situeze la un nivel relativ scăzut – majorarea cu 3 la sută a cifrei de afaceri din decembrie este net inferioară atât dinamicii anuale medii din primele trei trimestre ale anului 2008 (circa 17 la sută), cât și avansului din luna decembrie 2007 (20,1 la sută).

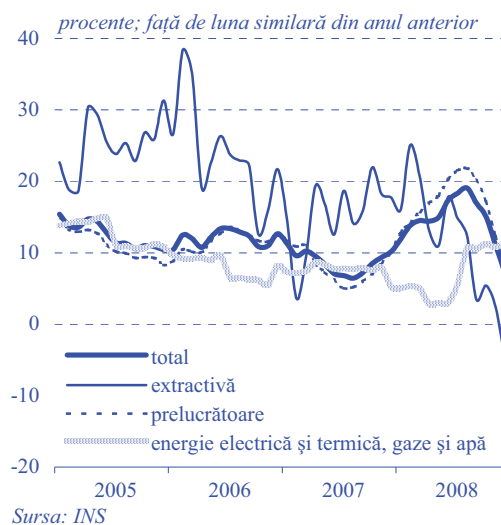
Comparativ cu luna precedentă, datele preliminare privind comerțul exterior pentru luna decembrie indică o accentuare puternică a traiectoriei descrescătoare aferente exporturilor și importurilor de bunuri (ritmuri valorice anuale de -16 la sută, respectiv -25,2 la sută). Principalele cauze ale restrângerii relațiilor comerciale externe rămân, pe de o parte, diminuarea activității economice în principalele țări partenere, iar pe de altă parte, temperarea cererii autohtone de investiții și de consum (în special pe segmentul bunurilor de folosință îndelungată), dar și reducerea prețului la o serie de materii prime (remarcabil fiind cazul combustibililor). În consecință, deficitul comercial fob/fob a fost de 1 191 milioane euro, în scădere cu circa 36 la sută comparativ cu luna decembrie 2007.

Rata anuală de creștere a prețurilor producției industriale pentru piața internă a coborât în luna decembrie la 7,2 la sută, cu aproape 4 puncte procentuale sub valoarea consemnată în intervalul precedent. Similar lunii anterioare, cele mai ample ajustări de prețuri au intervenit în extracția hidrocarburilor și în prelucrarea șteiului (-8,9 și respectiv -17,7 la sută în termeni anuali), ambele ramuri resimțind scăderea pronunțată a cotațiilor petrolului pe piețele externe. Deși au rămas în sfera pozitivă, decelerări ale

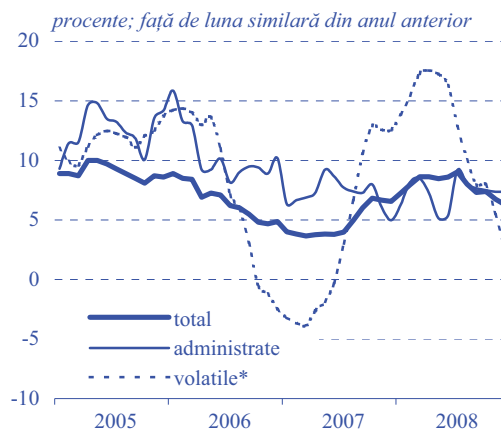
ritmurilor anuale de creștere a prețurilor au înregistrat majoritatea ramurilor industriale, ca reacție la indiciile tot mai clare de restrângere a cererii.

În luna decembrie 2008, rata anuală a inflației a fost de 6,3 la sută, în scădere cu 0,44 puncte procentuale față de luna precedentă. Atenuarea dinamicii anuale a prețurilor de consum s-a datorat exclusiv prețurilor volatile (-3 puncte procentuale față de luna noiembrie, până la 2,5 la sută), iar în cadrul acestora mai ales combustibililor. La nivelul prețurilor administrate evoluția ratei anuale a fost staționară (7,4 la sută), accelerările de ritm asociate majorărilor de preț pentru servicii comunale și servicii de telefonie fiind contrabalansate de accentuarea deflației în cazul medicamentelor și de atenuarea ratei de creștere a tarifelor pentru transport urban. Staționară a fost, de asemenea, traiectoria inflației de bază CORE2 (6,7 la sută), influența ușoarei decelerări vizibile în cazul componentei mărfurilor alimentare fiind anulată de majorarea ritmurilor anuale de creștere a prețurilor serviciilor libere și ale mărfurilor nealimentare, asociată deprecierei monedei naționale în raport cu principalele valute.

Prețurile producției industriale pentru piața internă



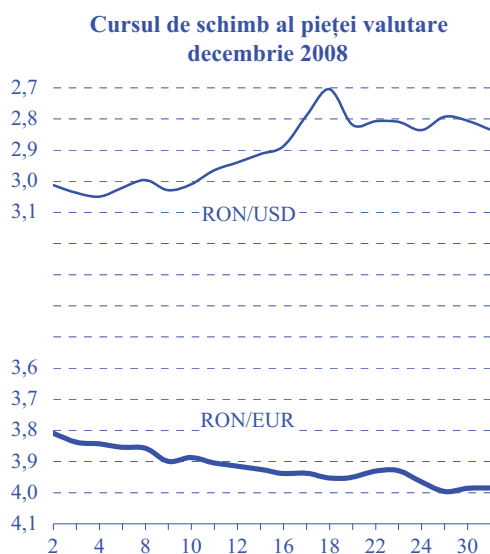
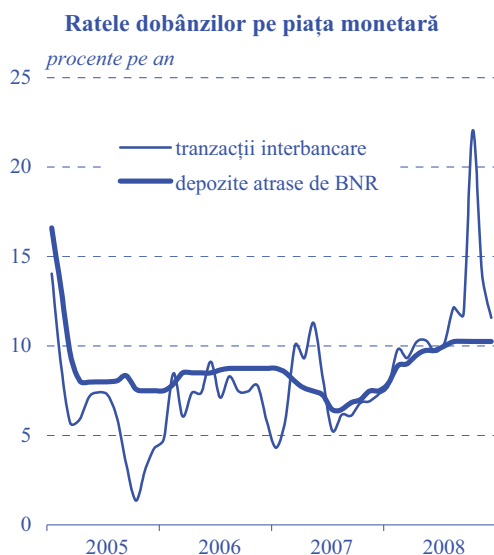
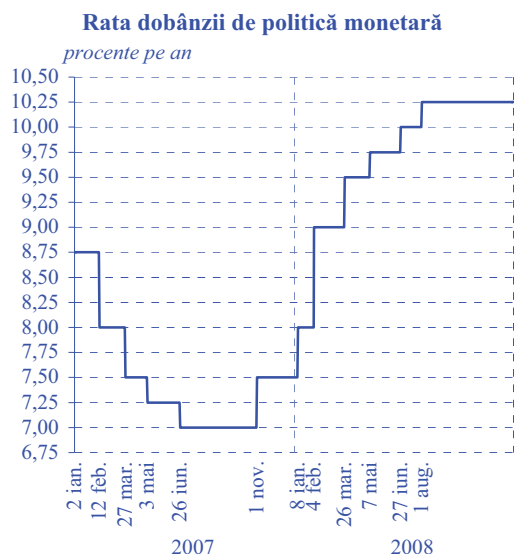
Prețurile de consum al populației



*) produse cu prețuri volatile: legume, fructe, ouă, combustibili

Sursa: INS, calcule BNR

Politica monetară



În luna decembrie, politica monetară a continuat să fie implementată conform deciziilor adoptate de Consiliul de administrație al BNR în ședința din 30 octombrie. Banca centrală a gestionat în continuare într-o manieră flexibilă lichiditatea din sistem, injecțiile de rezerve derulându-se în principal prin intermediul facilității de creditare și al operațiunilor de *swap* valutar; sporadic, în ultima decadă a lunii, BNR a drenat lichiditate prin intermediul facilității de depozit, precum și prin atragerea de depozite.

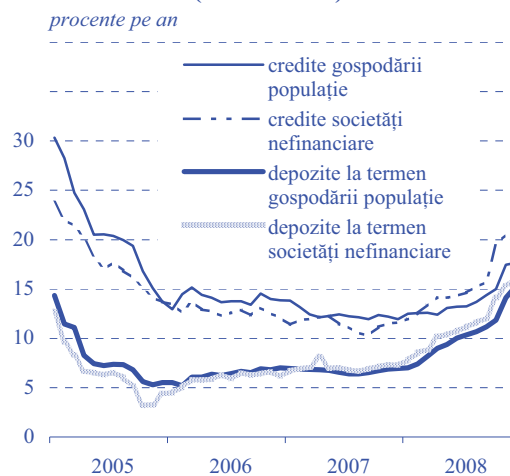
Pe acest fundal, piața monetară interbancară a continuat să se detensioneze. Randamentele pe termen foarte scurt au urmat un trend descendent până la finele perioadei de constituire a RMO, ajungând să evolueze în proximitatea ratei dobânzii de politică monetară; în ultima parte a lunii, acestea s-au re poziționat însă la marginea superioară a coridorului determinat de ratele dobânzilor aferente facilităților permanente. În consecință, rata medie a dobânzii depozitelor interbancare a coborât cu 2,52 puncte procentuale comparativ cu nivelul din noiembrie, până la 11,58 la sută; în același timp, volumul depozitelor interbancare nou constituite a înregistrat o nouă creștere față de luna noiembrie. Volatilitatea ratelor dobânzilor ON s-a redus comparativ cu lunile precedente, dar a rămas încă la niveluri relativ ridicate, reflectând persistența incertitudinii privind condițiile lichidității. Una dintre principalele surse de alimentare a acestora a constituit-o comportamentul Trezoreriei, care a devenit deosebit de imprecizabil, în condițiile intensificării fără precedent a recursului autorității publice la atragerea de depozite de pe piața monetară în vederea finanțării sporului substanțial de cheltuieli bugetare.

Cursul de schimb al leului și-a reaccelerat creșterea în ultima lună a anului 2008, receptând, alături de paritățile celorlalte monede naționale din regiune, influența adversă a creșterii neîncrederii investitorilor pe fondul înrăutățirii sensibile a evoluției unor indicatori economici ai statelor din zonă. În cazul cursului de schimb leu/euro, acest impact a fost potențat de creșterea temerilor legate de evoluția nefavorabilă a deficitului bugetar, precum și de sporirea relativă a incertitudinilor privind perspectivele imediate ale economiei – inerente perioadei electorale și celei postelectorale. Drept consecință, cursul de schimb leu/euro a

urcat în data de 29 decembrie la cea mai mare valoare înregistrată după noiembrie 2003 (3,9964), valoarea medie aferentă acestei luni consemnând totodată al doilea vârf de creștere din anul 2008 (3,6 la sută).

Ratele dobânzilor la creditele noi și-au temperat ritmul de creștere în intervalul analizat sau au înregistrat chiar o scădere (pe segmentul societăților nefinanciare), spre deosebire de cele aferente depozitelor noi, care au continuat să se majoreze. Astfel, rata medie a dobânzii la creditele noi s-a situat la 17,64 la sută pe segmentul populației (+0,18 puncte procentuale), respectiv la 19,51 la sută pe cel al companiilor (-0,98 puncte procentuale). Rata medie a dobânzii la depozitele populației a urcat cu 1,14 puncte procentuale (ajungând la 15,27 la sută), în timp ce în cazul companiilor creșterea a fost de 0,77 puncte procentuale (până la 16,01 la sută).

**Ratele dobânzilor practicate
de instituțiile financiare monetare
la creditele și depozitele în lei
(contracte noi)**



INDEX LEGISLATIV

Principalele acte normative cu caracter economic general și din domeniul financiar bancar adoptate în luna decembrie 2008

Ordonanța de urgență a Guvernului nr. 200 din 4 decembrie 2008 modifică și completează Legea nr. 571/2003 privind Codul fiscal (M.O. nr. 815/4.12.2008).

Ordonanța de urgență a Guvernului nr. 209 din 4 decembrie 2008 modifică Legea nr. 19/2000 privind sistemul public de pensii și alte drepturi de asigurări sociale (M.O. nr. 826/9.12.2008).

Hotărârea Guvernului nr. 1618 din 4 decembrie 2008 modifică și completează Normele metodologice de aplicare a Legii nr. 571/2003 privind Codul fiscal, aprobate prin Hotărârea Guvernului nr. 44/2004 (M.O. nr. 865/22.12.2008).

Ordinul nr. 3604 din 9 decembrie 2008 al ministrului economiei și finanțelor modifică și completează Normele metodologice de aplicare a prevederilor Ordonanței de urgență a Guvernului nr. 146/2002 privind formarea și utilizarea resurselor derulate prin trezoreria statului, aprobată cu modificări prin Legea nr. 201/2003, aprobate prin Ordinul ministrului finanțelor publice nr. 1235/2003 (M.O. nr. 874/23.12.2008).

Ordinul nr. 3639 din 12 decembrie 2008 al ministrului economiei și finanțelor modifică Ordinul ministrului economiei și finanțelor nr. 3507/2008 privind prospectele de emisiune ale certificatelor de trezorerie cu discount și ale obligațiunilor de stat de tip benchmark, aferente lunii decembrie 2008 (M.O. nr. 848/17.12.2008).

Hotărârea nr. 44 din 18 decembrie 2008 a președintelui Comisiei de Supraveghere a Sistemului de Pensii Private aprobă Norma nr. 24/2008 privind condițiile de autorizare și organizare a activelor și pasivelor pentru societățile de administrare a fondurilor de pensii private (M.O. nr. 891/29.12.2008).

Ordinul nr. 3756 din 22 decembrie 2008 al ministrului economiei și finanțelor aprobă prospectele de emisiune ale certificatelor de trezorerie cu discount și ale obligațiunilor de stat de tip benchmark, aferente lunii ianuarie 2009 (M.O. nr. 896/30.12.2008).

Ordinul nr. 24 din 22 decembrie 2008 al președintelui Comisiei de Supraveghere a Asigurărilor pune în aplicare Normele privind prevenirea și combaterea spălării banilor și a finanțării actelor de terorism prin intermediul pieței asigurărilor (M.O. nr. 12/7.01.2009).

Ordonanța de urgență a Guvernului nr. 226 din 30 decembrie 2008 aprobă unele măsuri financiar-bugetare (M.O. nr. 899/31.12.2008).

Principalele reglementări emise de BNR în luna decembrie 2008

Circulara nr. 41 din 2 decembrie 2008 stabilește nivelul ratei dobânzii de referință a Băncii Naționale a României, valabil în luna decembrie 2008, la 10,25 la sută pe an (M.O. nr. 818/5.12.2008).

Circulara nr. 42 din 11 decembrie 2008 stabilește ratele dobânzilor plătite la rezervele minime obligatorii începând cu perioada de aplicare 24 noiembrie – 23 decembrie 2008 (M.O. nr. 846/16.12.2008).

Circulara nr. 43 din 16 decembrie 2008 privind punerea în circulație, în scop numismatic, a unei monede dedicate Tezaurului de la Hinova (M.O. nr. 881/24.12.2008).

Ordinul nr. 13 din 19 decembrie 2008 al guvernatorului Băncii Naționale a României aprobă reglementările contabile conforme cu directivele europene, aplicabile instituțiilor de credit, instituțiilor financiare nebancare și Fondului de garantare a depozitelor în sistemul bancar (M.O. nr. 879/24.12.2008).

Ordinul nr. 14 din 23 decembrie 2008 al guvernatorului Băncii Naționale a României aprobă Modelele raportărilor periodice cuprinzând informațiile statistice de natură financiar-contabilă și normele metodologice privind întocmirea și utilizarea acestora, aplicabile sucursalelor din România ale instituțiilor de credit din alte state membre (M.O. nr. 15/8.01.2009).

Circulara nr. 44 din 24 decembrie 2008 privind prelungirea perioadei de preschimbare a vechilor însemne monetare de către unitățile Băncii Române pentru Dezvoltare – GSG (M.O. nr. 898/31.12.2008).

LISTA MATERIALELOR PUBLICATE ÎN BULETINELE LUNARE ALE BĂNCII NAȚIONALE A ROMÂNIEI

PERFORMANȚELE DE AJUSTARE EXTERNĂ ALE ROMÂNIEI ÎN ANUL 1999 (Buletin lunar nr. 1/2000)

CENTRALA RISCURILOR BANCARE (Buletin lunar nr. 2/2000)

POLITICA FISCALĂ ÎN TRIMESTRUL I 2000 (Buletin lunar nr. 4/2000)

NOUL REGULAMENT PRIVIND OPERAȚIUNILE DE PIAȚĂ MONETARĂ EFECTUATE DE BNR ȘI FACILITĂȚILE DE CREDITARE ȘI DE DEPOZIT ACORDATE DE CĂTRE ACEASTA BĂNCILOR (Buletin lunar nr. 5/2000)

CENTRALA RISCURILOR BANCARE – prezentarea activității în perioada februarie-septembrie 2000 (Buletin lunar nr. 9/2000)

ECONOMIA REALĂ ÎN ANUL 2000 (Buletin lunar nr. 12/2000)

CENTRALA INCIDENTELOR DE PLĂȚI (Buletin lunar nr. 2/2001)

EVOLUȚIA SISTEMULUI BANCAR ROMÂNESC (Buletin lunar nr. 7/2001)

CREAREA CENTRULUI DE PROCESARE ȘI DISTRUGERE A BANCNOTELORE (Buletin lunar nr. 10/2001)

EVOLUȚIA SISTEMULUI BANCAR ROMÂNESC ÎN ANUL 2001 (Buletin lunar nr. 1/2002)

INTRODUCEREA MONEDEI UNICE – UN PROCES ÎNCHEIAT CU SUCCES (Buletin lunar nr. 2/2002)

MODIFICĂRI ALE MECANISMULUI REZERVELOR MINIME OBLIGATORII (Buletin lunar nr. 6/2002)

EVOLUȚIA SISTEMULUI BANCAR ÎN ANUL 2002 (Buletin lunar nr. 12/2002)

EVOLUȚIA SISTEMULUI BANCAR ÎN SEMESTRUL I 2003 (Buletin lunar nr. 7/2003)

EVOLUȚIA SISTEMULUI BANCAR ÎN ANUL 2003 (Buletin lunar nr. 12/2003)

EVOLUȚIA SISTEMULUI BANCAR ÎN SEMESTRUL I 2004 (Buletin lunar nr. 7/2004)

CENTRALA RISCURILOR BANCARE (Buletin lunar nr. 8/2004)

INSTITUȚIILE DE CREDIT ÎN ANUL 2004 (Buletin lunar nr. 1/2005)

SISTEMUL BANCAR ȘI ACTIVITATEA DE CREDITARE ÎN 2005 (Buletin lunar nr. 10/2005)

SISTEMUL BANCAR ȘI ACTIVITATEA DE CREDITARE ÎN 2005 (Buletin lunar nr. 1/2006)

SISTEMUL BANCAR ȘI ACTIVITATEA DE CREDITARE ÎN SEMESTRUL I 2006 (Buletin lunar nr. 6/2006)

SISTEMUL BANCAR ȘI ACTIVITATEA DE CREDITARE ÎN ANUL 2006 (Buletin lunar nr. 12/2006)

SISTEMUL BANCAR ȘI ACTIVITATEA DE CREDITARE ÎN SEMESTRUL I 2007 (Buletin lunar nr. 7/2007)

INSTITUȚIILE DE CREDIT ÎN ANUL 2007 (Buletin lunar nr. 12/2007)

INSTITUȚIILE DE CREDIT ÎN SEMESTRUL I 2008 (Buletin lunar nr. 7/2008)

Secțiune statistică

Cuprins

1. Principalii indicatori macroeconomici.....	16
2. Prețuri din economie.....	18
2.1. Prețurile de consum pe principalele mărfuri și servicii.....	18
2.2. Prețurile producției industriale pe total, piața internă și piața externă.....	19
3. Indicatori de politică monetară.....	20
3.1. Operațiunile monetare ale Băncii Naționale a României.....	20
3.2. Facilitățile permanente acordate instituțiilor de credit de către Banca Națională a României.....	20
3.3. Rezervele minime obligatorii.....	20
4. Baza monetară.....	21
5. Bilanțurile monetare ale instituțiilor financiare monetare.....	22
5.1. Bilanțul monetar al Băncii Naționale a României.....	22
5.2. Bilanțul monetar agregat al altor instituții financiare monetare (instituții de credit și fonduri de piață monetară).....	24
5.3. Bilanțul consolidat net al instituțiilor financiare monetare (BNR și alte instituții financiare monetare).....	26
6. Masa monetară M3 și contrapartida acesteia.....	28
7. Structura depozitelor atrase și a creditelor acordate pe tipuri de sectoare instituționale.....	30
7.1. Creditul intern.....	30
7.2. Depozitele clienților neguvernamentali.....	32
7.3. Depozitele gospodăriilor populației.....	33
7.4. Depozitele societăților nefinanciare, instituțiilor financiare nemonetare, administrației publice și nerezidenților.....	34
7.5. Creditul acordat gospodăriilor populației.....	36
7.6. Creditul acordat societăților nefinanciare, instituțiilor financiare nemonetare, administrației publice și nerezidenților.....	37
8. Situația activelor și pasivelor bilanțiere ale instituțiilor financiare nebancare înscrise în Registrul general.....	38
8.1. Structura bilanțieră în dinamică.....	38
8.2. Structura bilanțieră la 30 septembrie 2008 pe tipuri de instituții financiare nebancare înscrise în Registrul general.....	38
8.3. Credite acordate gospodăriilor populației.....	39
8.4. Credite acordate societăților nefinanciare, altor sectoare instituționale și nerezidenților.....	39
9. Ratele medii ale dobânzii practicate de instituțiile de credit.....	40
9.1. Depozite la termen în lei.....	40
9.1.1. Depozite existente în sold.....	40
9.1.2. Depozite noi.....	40
9.2. Depozite la termen în euro.....	41
9.2.1. Depozite existente în sold.....	41
9.2.2. Depozite noi.....	41
9.3. Credite în lei.....	42
9.3.1. Credite existente în sold.....	42
9.3.2. Credite noi.....	42
9.4. Credite în euro.....	43
9.4.1. Credite existente în sold.....	43
9.4.2. Credite noi.....	43

9.5. Depozite în lei pe tipuri de depozite	44
9.5.1. Depozite existente în sold	44
9.5.2. Depozite noi la termen	44
9.6. Depozite în euro pe tipuri de depozite	45
9.6.1. Depozite existente în sold	45
9.6.2. Depozite noi la termen	45
9.7. Credite în lei pe tipuri de credite	46
9.7.1. Credite existente în sold	46
9.7.2. Credite noi	47
9.8. Credite în euro pe tipuri de credite	48
9.8.1. Credite existente în sold	48
9.8.2. Credite noi	49
10. Indicatori de risc bancar	50
10.1. Situația clasificării creditelor	50
10.2. Principalii indicatori de prudențialitate	52
10.3. Informații de risc bancar	53
10.4. Restanțe mai mari de 30 de zile înregistrate de persoanele fizice	53
10.5. Credite acordate și angajamente asumate de instituțiile de credit	54
10.6. Credite acordate de instituțiile de credit	56
10.7. Situația instrumentelor de plată de debit refuzate	58
10.8. Situația titularilor de cont care au generat incidente de plată	58
11. Indicatori ai pieței monetare	59
12. Indicatori ai pieței valutare	60
12.1. Piața valutară interbancară	60
12.2. Cursuri zilnice pe piața valutară	60
13. Indicatori ai pieței de capital	61
13.1. Bursa de Valori București - Piața reglementată	61
13.2. Bursa de Valori București - Piața RASDAQ	61
14. Indicatori ai balanței de plăți și poziției investiționale internaționale	62
14.1. Balanța de plăți	62
14.2. Principalii indicatori ai poziției investiționale internaționale	64
14.3. Poziția investițională internațională a României	66
15. Indicatori ai administrației publice	67
<i>Precizări metodologice</i>	69

Notă:

Începând cu Buletinul lunar nr. 7/2005, ca urmare a denominării monedei naționale a României la data de 1 iulie 2005, conform Legii nr. 348/14 iulie 2004, seriile de date exprimate în monedă națională au fost transformate în lei noi, astfel: 1 leu nou=10 000 lei vechi (ROL).

Simboluri folosite în tabele

... = lipsă date

- = valoare nulă

0 = valoare subunitară mai mică decât 0,5

x = nu este cazul

p.a. = pe an

I. PRINCIPALII INDICATORI MACROECONOMICI

(variație procentuală anuală, dacă nu se specifică altfel)

Perioada	Produsul intern brut ¹			Producția industrială ²	Volumul cifrei de afaceri din industrie ³	Productivitatea muncii în industrie ²	Prețurile producției industriale ³	Investiții realizate în economia națională	Comerț interior ^{2,4,5}		Servicii de piață prestate populației ^{2,4,5}
	nominal (mil. lei; prețuri curente)	real	deflator						cu amănuntul ⁶	autovehicule și carburanți ⁷	
2005	288 954,6	4,2	12,2	2,0	3,5	6,2	10,49	10,8	17,5	25,7	9,5
2006	344 650,6	7,9	10,6	7,2	6,1	9,9	11,56	19,7	13,5	33,6	31,4
2007	412 761,5	6,2	12,7	5,4	11,2	6,4	8,07	28,1	17,8	24,3	3,7
2008	0,9	5,4	4,8	15,81	...	13,0	15,7	-0,3
2008 T1	86 745,0	8,2	16,5	5,5	1,3	8,8	14,42	34,4	15,9	33,4	10,3
T2	109 019,1	9,3	14,5	6,4	12,0	10,3	17,22	30,2	16,5	25,7	13,5
T3	139 412,2	9,1	15,0	2,5	11,3	6,2	19,65	23,6	17,6	23,6	-3,9
T4	-10,4	-1,9	-6,0	12,07	...	4,2	-11,0	-14,5
2008 iul.	x	x	x	5,1	14,4	8,8	20,25	x	22,9	18,5	1,4
aug.	x	x	x	-1,6	6,2	2,1	20,11	x	13,2	23,2	-6,0
sep.	x	x	x	3,8	13,3	7,7	18,61	x	16,8	29,2	-7,0
oct.	x	x	x	-2,8	7,6	1,1	16,71	x	8,4	-2,9	-11,5
nov.	x	x	x	-11,5	-4,0	-6,9	11,74	x	2,4	-11,3	-11,6
dec.	x	x	x	-18,0	-9,3	-12,2	7,92	x	3,0	-17,1	-19,6

Perioada	Comerț exterior ⁸ (fob, mil. EUR)			Sold cont curent ^{8,9} (mil. EUR)	Investiții directe, nete ^{8,9} (mil. EUR)	Numărul salariaților din economie ¹⁰ (mii persoane)	Situația șomajului ¹¹		Câștigul salarial mediu în economie		Costul forței de muncă în economie ¹²
	Export	Import	Sold				număr total șomeri înregistrați (mii persoane)	rata șomajului înregistrat (%)	brut	net	
2005	22 255	30 061	-7 806	-6 888	5 237	4 559,0	523,0	5,9	17,0	24,6	12,0
2006	25 850	37 609	-11 759	-10 156	8 723	4 667,0	460,5	5,2	18,9	16,1	23,3
2007	29 549	47 371	-17 822	-16 677	7 047	4 885,0	367,8	4,0	22,6	20,3	20,5
2008	33 614	51 813	-18 199	-16 877	9 237	...	403,4	4,4	23,6	23,1	...
2008 T1	8 146	12 205	-4 059	-3 763	1 952	4 803,6	374,1	4,1	24,4	22,8	18,6
T2	8 888	13 802	-4 914	-8 665	5 184	4 827,4	337,1	3,7	25,9	24,2	21,5
T3	8 862	13 850	-4 988	-12 972	7 301	4 834,6	352,9	3,9	24,7	24,8	19,6
T4	7 718	11 956	-4 238	-16 877	9 237	4 738,6	403,4	4,4	19,9	20,3	...
2008 iul.	3 249	4 794	-1 545	-10 136	6 024	4 833,2	340,5	3,7	26,2	25,8	x
aug.	2 651	4 076	-1 425	-10 775	6 767	4 828,9	345,5	3,8	23,9	24,0	x
sep.	2 962	4 980	-2 018	-12 972	7 301	4 834,6	352,9	3,9	24,1	24,6	x
oct.	3 245	4 917	-1 672	-14 405	8 064	4 825,1	364,2	4,0	22,0	22,4	x
nov.	2 550	3 925	-1 375	-15 884	8 616	4 791,2	377,0	4,1	21,2	21,4	x
dec.	1 923	3 114	-1 191	-16 877	9 237	4 738,6	403,4	4,4	16,9	17,6	x

Sursa: Institutul Național de Statistică, Ministerul Finanțelor Publice, Banca Națională a României.

- 1) 2005 - date semidefinite, 2006 și 2007 - date provizorii;
- 2) serie brută;
- 3) pentru piața internă și piața externă;
- 4) volumul cifrei de afaceri;
- 5) fără TVA;
- 6) cu excepția comerțului cu autovehicule și motociclete;
- 7) comerțul cu ridicata și cu amănuntul, întreținerea și repararea autovehiculelor și a motocicletelor, comerțul cu amănuntul al carburanților pentru autovehicule;
- 8) date revizuite;
- 9) cumulativ de la începutul anului;
- 10) datele anuale sunt valori medii;
- 11) la sfârșitul perioadei;
- 12) total industrie, construcții, servicii;

Perioada	Prețuri de consum				Cursul de schimb al pieței valutare (RON/EUR)		Rata dobânzii de referință (% p.a.)	Rata dobânzii practicate de instituțiile de credit ^{16,17}		Creditul intern ^{11,18}	
	IPC	CORE1 ¹³	CORE2 ¹⁴	IAPC ¹⁵	mediu al perioadei	la sfârșitul perioadei		la credite	la depozite la termen	total	din care: credit neguver- namental
							2005				
2006	6,56	5,16	4,82	6,6	3,5245	3,3817	8,45	14,83	6,51	95 924,3	92 378,5
2007	4,84	4,00	4,43	4,9	3,3373	3,6102	7,45	13,32	6,70	157 751,3	148 180,7
2008	7,85	7,94	7,16	7,91	3,6827	3,9852	8,76	15,07	9,55	215 354,1	198 085,9
2008 T1	7,95	8,02	6,51	8,0	3,6892	3,7276	7,96	13,47	7,31	174 736,3	164 606,8
T2	8,56	9,25	7,71	8,63	3,6526	3,6475	9,33	14,39	8,73	189 246,2	178 180,3
T3	8,12	7,98	7,55	8,17	3,5771	3,7336	9,87	14,94	9,90	205 695,8	194 174,1
T4	6,81	6,56	6,87	6,87	3,8120	3,9852	10,25	17,19	12,14	215 354,1	198 085,9
2008 iul.	9,04	8,95	8,21	9,1	3,5792	3,5366	9,75	14,60	9,50	189 915,4	178 692,2
aug.	8,02	7,94	7,56	8,1	3,5268	3,5330	10,00	14,90	9,92	194 993,1	183 629,9
sep.	7,30	7,07	6,91	7,3	3,6254	3,7336	10,25	15,29	10,28	205 695,8	194 174,1
oct.	7,39	7,29	7,16	7,4	3,7454	3,6610	10,25	16,67	11,06	205 070,3	193 063,6
nov.	6,74	6,49	6,75	6,8	3,7753	3,7794	10,25	17,45	12,04	208 235,0	195 131,0
dec.	6,30	5,92	6,69	6,4	3,9153	3,9852	10,25	17,47	13,22	215 354,1	198 085,9

Perioada	Agregatele monetare ^{11,18} (mil. lei)			Rezervele oficiale ¹¹ (mil. EUR)			Datoria externă pe TML ^{8,11,19} (mil. EUR)	Serviciul datoriei externe pe TML ^{8,9} (mil. EUR)	Soldul bugetului general consolidat ⁹ deficit(-) excedent(+) (mil. lei)
	M3	M2	M1	total	aur	valute			
2005	86 525,5	86 230,3	33 760,2	18 259,2	1 460,5	16 798,7	24 641,5	5 306,1	-2 268,4
2006	110 821,0	110 442,3	48 726,1	22 935,2	1 625,1	21 310,1	28 622,2	6 499,7	-5 099,8
2007	148 115,5	148 043,6	79 914,3	27 186,8	1 879,5	25 307,3	38 526,4	8 466,1	-9 448,4
2008	174 135,5	173 736,5	92 605,3	28 269,9	2 049,4	26 220,5	49 954,7	12 105,4	...
2008 T1	151 859,2	151 794,1	82 628,6	27 134,5	1 976,7	25 157,8	39 948,1	1 857,5	+79,2
T2	161 495,4	161 463,0	90 933,5	26 881,0	1 966,1	24 914,9	44 794,1	4 306,2	-5 191,1
T3	166 092,0	166 012,9	92 571,1	28 102,2	2 081,4	26 020,8	48 102,3	8 054,9	-7 169,4
T4	174 135,5	173 736,5	92 605,3	28 269,9	2 049,4	26 220,5	49 954,7	12 105,4	...
2008 iul.	161 297,9	161 220,7	90 166,0	27 184,3	1 946,6	25 237,7	45 364,2	6 016,0	-3 061,3
aug.	162 351,4	162 279,9	90 979,4	27 813,4	1 893,8	25 919,6	47 460,6	6 913,9	-5 137,3
sep.	166 092,0	166 012,9	92 571,1	28 102,2	2 081,4	26 020,8	48 102,3	8 054,9	-7 169,4
oct.	162 522,6	162 147,5	91 710,0	29 226,0	1 908,0	27 318,0	49 097,5	9 384,1	-10 087,6
nov.	164 727,4	164 370,1	92 400,8	29 340,4	2 112,0	27 228,4	49 718,4	10 024,9	-17 305,3
dec.	174 135,5	173 736,5	92 605,3	28 269,9	2 049,4	26 220,5	49 954,7	12 105,4	...

13) IPC minus prețuri administrate;

14) CORE1 minus prețuri volatile (legume, fructe, ouă, combustibili);

15) indicele armonizat al prețurilor de consum, conform metodologiei utilizate de EUROSTAT;

16) valori medii;

17) societăți nefinanciare și gospodării ale populației, la operațiuni în lei, sold;

18) seriile de date statistice aferente perioadei 2005 - 2006 sunt retratate pentru a se asigura comparabilitatea;

19) sunt incluse și depozitele pe termen mediu și lung ale băncilor străine la băncile rezidente.

2. PREȚURI DIN ECONOMIE

2.1. PREȚURILE DE CONSUM PE PRINCIPALELE MĂRFURI ȘI SERVICII

(procente)

Perioada	Variație lunară				Indice față de sfârșitul anului anterior				Indice față de aceeași perioadă a anului anterior			
	Total	produse alimentare	produse nealimentare	servicii	Total	produse alimentare	produse nealimentare	servicii	Total	produse alimentare	produse nealimentare	servicii
2005	0,69	0,46	0,78	1,03	108,60	105,70	109,80	113,10	109,00	106,11	111,27	110,52
2006	0,40	0,09	0,67	0,42	104,87	101,07	108,33	105,12	106,56	103,84	108,47	108,20
2007	0,53	0,73	0,30	0,69	106,57	109,14	103,60	108,55	104,84	103,89	104,99	106,63
2008	0,51	0,49	0,48	0,62	106,30	106,02	105,96	107,71	107,85	109,22	106,36	108,57
2006 ian.	1,03	0,32	1,88	0,59	101,03	100,32	101,88	100,59	108,89	105,57	110,48	113,10
feb.	0,24	0,55	0,16	-0,29	101,27	100,87	102,04	100,30	108,49	105,65	110,64	110,06
mar.	0,21	0,42	0,11	-0,04	101,48	101,29	102,15	100,26	108,41	105,80	110,39	109,79
apr.	0,42	0,45	0,38	0,42	101,91	101,75	102,54	100,68	106,92	106,23	106,93	108,60
mai	0,60	0,08	1,20	0,32	102,52	101,83	103,77	101,00	107,26	106,18	108,02	107,92
iun.	0,15	-0,45	0,45	0,81	102,67	101,37	104,24	101,82	107,11	105,28	108,60	107,70
iul.	0,11	-1,24	1,15	0,55	102,78	100,11	105,44	102,38	106,21	103,76	107,97	107,49
aug.	-0,07	-0,85	0,31	0,73	102,71	99,26	105,77	103,13	106,02	102,91	108,02	108,28
sep.	0,05	-0,66	0,24	1,18	102,76	98,60	106,02	104,35	105,48	102,08	107,52	108,26
oct.	0,21	0,05	0,07	0,92	102,98	98,65	106,09	105,31	104,80	100,90	107,56	106,91
nov.	1,09	1,29	1,23	0,30	104,10	99,92	107,40	105,62	104,67	100,99	107,58	105,94
dec.	0,74	1,15	0,87	-0,47	104,87	101,07	108,33	105,12	104,87	101,07	108,33	105,12
2007 ian.	0,20	0,28	-0,20	1,04	100,20	100,28	99,80	101,04	104,01	101,03	106,12	105,60
feb.	0,04	-0,03	-0,03	0,38	100,24	100,25	99,77	101,42	103,81	100,45	105,92	106,30
mar.	0,07	-0,05	0,13	0,16	100,31	100,20	99,90	101,58	103,66	99,97	105,95	106,52
apr.	0,52	0,49	0,84	-0,20	100,83	100,69	100,74	101,38	103,77	100,02	106,43	105,86
mai	0,64	0,23	0,33	2,31	101,48	100,92	101,07	103,72	103,81	100,17	105,51	107,96
iun.	0,14	0,32	0,08	-0,09	101,62	101,24	101,15	103,63	103,80	100,95	105,12	107,00
iul.	0,29	0,56	0,44	-0,67	101,91	101,81	101,60	102,94	103,99	102,78	104,38	105,70
aug.	0,86	1,68	0,08	1,06	102,79	103,52	101,68	104,03	104,96	105,41	104,14	106,04
sep.	1,08	1,94	0,19	1,42	103,90	105,53	101,87	105,51	106,03	108,17	104,09	106,30
oct.	0,97	1,30	0,69	0,98	104,91	106,90	102,57	106,54	106,84	109,52	104,73	106,36
nov.	0,93	1,17	0,61	1,21	105,89	108,15	103,20	107,83	106,67	109,39	104,09	107,32
dec.	0,64	0,92	0,39	0,67	106,57	109,14	103,60	108,55	106,57	109,14	103,60	108,55
2008 ian.	0,86	0,80	0,37	2,12	100,86	100,80	100,37	102,12	107,26	109,71	104,19	109,71
feb.	0,70	0,38	1,08	0,51	101,57	101,18	101,45	102,64	107,97	110,16	105,34	109,85
mar.	0,67	0,55	0,67	0,92	102,25	101,74	102,13	103,58	108,63	110,82	105,91	110,69
apr.	0,52	1,05	0,46	-0,44	102,78	102,81	102,60	103,12	108,62	111,44	105,51	110,42
mai	0,49	0,53	0,47	0,45	103,28	103,35	103,08	103,58	108,46	111,77	105,66	108,41
iun.	0,28	0,32	0,28	0,19	103,57	103,68	103,37	103,78	108,61	111,77	105,87	108,71
iul.	0,69	-0,68	2,31	-0,30	104,28	102,98	105,76	103,47	109,04	110,40	107,84	109,11
aug.	-0,09	0,20	0,00	-0,90	104,19	103,19	105,76	102,54	108,02	108,79	107,75	106,99
sep.	0,40	0,33	0,19	1,05	104,61	103,53	105,96	103,62	107,30	107,08	107,75	106,60
oct.	1,06	1,14	0,52	2,23	105,72	104,71	106,51	105,93	107,39	106,91	107,58	107,92
nov.	0,32	0,73	-0,05	0,38	106,06	105,47	106,46	106,33	106,74	106,45	106,87	107,04
dec.	0,23	0,52	-0,47	1,30	106,30	106,02	105,96	107,71	106,30	106,02	105,96	107,71
2009 ian.	1,24	0,71	0,83	3,27	101,24	100,71	100,83	103,27	106,71	105,93	106,43	108,92

Sursa: Institutul Național de Statistică.

2.2. PREȚURILE PRODUCȚIEI INDUSTRIALE PE TOTAL, PIAȚA INTERNĂ ȘI PIAȚA EXTERNĂ

(indice față de aceeași perioadă a anului anterior, %)

Perioada	Industrie - total			Industria extractivă			Industria prelucrătoare			Energie electrică și termică, gaze și apă	
	Total	piața internă	piața externă	Total	piața internă	piața externă	Total	piața internă	piața externă	Total	piața internă
2005	110,49	112,44	103,49	125,02	125,17	104,16	109,03	111,14	103,49	112,54	112,54
2006	111,56	112,05	109,76	123,49	123,53	122,50	111,13	111,57	109,74	107,87	107,87
2007	108,07	108,68	105,68	115,16	115,27	99,09	107,47	108,07	105,69	107,55	107,55
2008	115,81	114,51	121,06	111,11	111,08	116,79	117,65	116,52	121,07	107,05	107,05
2006 ian.	109,80	110,45	107,31	126,62	126,62	128,48	108,45	108,88	107,25	109,67	109,67
feb.	111,69	112,50	108,57	138,30	138,39	126,61	109,97	110,46	108,50	109,21	109,21
mar.	111,29	111,99	108,65	135,11	135,16	129,99	109,74	110,14	108,62	109,17	109,17
apr.	110,57	110,74	109,85	119,21	119,14	127,41	110,00	110,09	109,67	109,31	109,31
mai	111,67	112,16	109,71	122,54	122,56	122,04	111,16	111,64	109,68	108,93	108,93
iun.	112,71	113,39	110,06	126,32	126,33	123,02	112,02	112,72	110,03	109,56	109,56
iul.	112,90	113,36	111,16	123,80	123,74	132,57	112,97	113,62	111,15	106,60	106,60
aug.	112,96	112,93	113,14	122,91	122,93	122,82	113,11	113,11	113,12	106,52	106,52
sep.	111,99	112,34	110,63	122,31	122,31	123,45	112,01	112,50	110,60	106,26	106,26
oct.	110,65	110,85	109,81	112,67	112,62	120,59	111,19	111,66	109,78	106,14	106,14
nov.	110,94	110,96	110,85	115,89	115,86	118,80	111,35	111,53	110,82	105,53	105,53
dec.	111,56	112,69	107,27	121,57	121,74	100,03	111,21	112,59	107,28	108,13	108,13
2007 ian.	110,03	111,33	105,00	114,75	114,87	98,42	110,01	111,75	105,01	107,34	107,34
feb.	108,85	109,57	106,02	103,57	103,61	96,91	109,65	110,89	106,03	107,20	107,20
mar.	109,37	110,26	105,93	109,32	109,38	100,14	109,69	110,99	105,93	107,40	107,40
apr.	108,69	109,51	105,48	119,17	119,29	102,35	107,70	108,46	105,49	108,61	108,61
mai	107,57	108,40	104,30	116,69	116,80	101,52	106,57	107,33	104,30	108,35	108,35
iun.	106,36	107,05	103,62	112,43	112,54	96,87	105,55	106,19	103,63	107,71	107,71
iul.	105,65	106,79	101,13	118,52	118,68	96,03	104,07	105,06	101,14	107,84	107,84
aug.	105,59	106,42	102,36	113,98	114,10	95,80	104,46	105,16	102,37	107,68	107,68
sep.	107,00	107,21	106,18	115,65	115,79	96,25	106,04	105,99	106,20	107,88	107,88
oct.	108,20	108,48	107,10	121,77	121,96	96,20	107,04	107,01	107,12	107,53	107,53
nov.	109,22	109,33	108,79	118,06	118,23	95,22	108,58	108,50	108,81	107,89	107,89
dec.	110,52	110,15	112,04	117,76	117,75	115,28	110,63	110,16	112,03	105,29	105,29
2008 ian.	113,03	111,91	117,59	116,06	116,03	121,41	113,98	112,81	117,58	105,07	105,07
feb.	114,68	113,78	118,29	125,05	125,04	125,73	115,15	114,12	118,28	105,32	105,32
mar.	115,55	114,52	119,76	120,73	120,72	121,47	116,71	115,70	119,75	104,95	104,95
apr.	115,47	114,39	119,88	113,19	113,18	114,19	117,71	116,98	119,89	102,91	102,91
mai	116,83	114,94	124,59	110,98	110,97	112,05	119,63	118,00	124,62	103,00	103,00
iun.	119,36	117,34	127,64	117,83	117,84	116,01	122,11	120,28	127,66	103,02	103,02
iul.	120,25	118,30	128,34	114,87	114,85	116,72	123,18	121,50	128,36	105,50	105,50
aug.	120,11	119,08	124,32	112,41	112,39	115,86	122,42	121,79	124,34	110,59	110,59
sep.	118,61	116,95	125,29	103,52	103,47	112,59	121,43	120,13	125,32	110,57	110,57
oct.	116,71	115,06	123,30	105,48	105,42	115,63	118,74	117,21	123,32	111,19	111,19
nov.	111,74	111,09	114,33	102,51	102,43	116,52	112,83	112,32	114,33	110,77	110,77
dec.	107,92	107,21	110,74	95,32	95,20	114,72	108,74	108,06	110,73	111,34	111,34

Sursa: Institutul Național de Statistică.

3. INDICATORI DE POLITICĂ MONETARĂ

3.1. OPERAȚIUNILE MONETARE ALE BĂNCII NAȚIONALE A ROMÂNIEI

Perioada	Rata dobânzii de referință (% p.a.)	Repo				Depozite atrase				Certificate de depozit emise de BNR			
		Tranzacții		Stoc		Tranzacții		Stoc		Tranzacții		Stoc	
		medie zilnică (mil. lei)	rata dobânzii (% p.a.)	medie zilnică (mil. lei)	rata dobânzii (% p.a.)	medie zilnică (mil. lei)	rata dobânzii (% p.a.)	medie zilnică (mil. lei)	rata dobânzii (% p.a.)	medie zilnică (mil. lei)	rata dobânzii (% p.a.)	medie zilnică (mil. lei)	rata dobânzii (% p.a.)
2007 dec.	7,50	–	x	–	x	1 193,4	7,50	6 653,7	7,50	–	x	324,1	6,96
2008 ian.	7,50	–	x	–	x	1 577,2	8,00	10 087,2	7,93	–	x	–	x
feb.	8,00	–	x	–	x	478,5	9,00	3 864,7	8,89	–	x	–	x
mar.	9,00	–	x	–	x	830,1	9,03	4 380,5	9,00	–	x	–	x
apr.	9,03	–	x	–	x	766,6	9,50	2 593,1	9,50	–	x	–	x
mai	9,50	–	x	–	x	291,7	9,75	1 380,6	9,75	–	x	–	x
iun.	9,75	–	x	–	x	523,0	9,75	2 237,3	9,75	–	x	–	x
iul.	9,75	–	x	–	x	380,3	10,00	1 975,1	10,00	–	x	–	x
aug.	10,00	89,2	11,30	378,8	11,26	38,1	10,25	180,6	10,25	–	x	–	x
sep.	10,25	–	x	–	x	280,1	10,25	1 014,1	10,25	–	x	–	x
oct.	10,25	–	x	–	x	2,6	10,25	18,4	10,25	–	x	–	x
nov.	10,25	25,0	12,00	116,7	12,00	13,5	10,25	45,0	10,25	–	x	–	x
dec.	10,25	–	x	–	x	64,1	10,25	227,0	10,25	–	x	–	x
2009 ian.	10,25	274,6	10,25	1 740,3	10,25	–	x	–	x	–	x	–	x

3.2. FACILITĂȚILE PERMANENTE ACORDATE INSTITUȚIILOR DE CREDIT DE CĂTRE BANCA NAȚIONALĂ A ROMÂNIEI

Perioada	Credit		Depozit	
	volum (mil. lei)	rata dobânzii (% p.a.)	volum (mil. lei)	rata dobânzii (% p.a.)
2007 dec.	–	12,00	1 763,3	2,00
2008 ian.	–	12,00	213,6	2,00
feb.	198,0	12,00	116,1	2,00
mar.	–	12,00	1 659,3	2,00
apr.	21,0	12,00	6 985,2	2,00
mai	458,0	13,75	72,2	5,75
iun.	–	14,00	4 373,6	6,00
iul.	–	14,00	8 851,5	6,00
aug.	1 052,9	14,25	1,7	6,25
sep.	20,0	14,25	10 135,1	6,25
oct.	48 993,9	14,25	2 134,7	6,25
nov.	27 683,7	14,25	6 808,4	6,25
dec.	10 562,7	14,25	7 019,5	6,25
2009 ian.	30 435,6	14,25	6 665,0	6,25

3.3. REZERVELE MINIME OBLIGATORII

Perioada	Rata dobânzii la disponibilități ale instituțiilor de credit (% p.a.)			Ratele rezervelor minime obligatorii (%)	
	în lei	în USD	în EUR	în lei	în valută
2007 dec.	2,50 *	1,20	1,35 *	20,00	40,00
2008 ian.	2,60 *	1,30 *	1,25 *	20,00	40,00
feb.	3,05 *	0,85 *	1,25	20,00	40,00
mar.	3,05	0,85	1,35 *	20,00	40,00
apr.	3,15 *	0,95 *	1,55 *	20,00	40,00
mai	3,30 *	0,80 *	1,55	20,00	40,00
iun.	3,35 *	0,80	1,65 *	20,00	40,00
iul.	3,35	0,90 *	1,75 *	20,00	40,00
aug.	3,95 *	0,80 *	1,90 *	20,00	40,00
sep.	3,65 *	1,00 *	2,00 *	20,00	40,00
oct.	4,75 *	0,80 *	2,35 *	20,00	40,00
nov.	5,15 *	1,05 *	2,75 *	18,00 *	40,00
dec.	5,60 *	1,05	2,80 *	18,00	40,00
2009 ian.	5,75 *	1,05	2,80	18,00	40,00

*) Începând cu perioada de aplicare: 24 luna curentă - 23 luna următoare.

4. BAZA MONETARĂ

(milioane lei)

Perioada	Numerar în casierii IFM		Numerar în circulație		Disponibil la BNR		Baza monetară	
	medie zilnică	<i>sfârșitul perioadei</i>	medie zilnică	<i>sfârșitul perioadei</i>	medie zilnică	<i>sfârșitul perioadei</i>	medie zilnică	<i>sfârșitul perioadei</i>
2005	839,2	1 346,7	9 306,2	11 385,5	7 196,8	9 479,7	17 342,2	22 212,0
2006	1 446,1	2 226,5	13 230,9	15 129,9	10 394,1	17 223,6	25 071,1	34 580,1
2007	1 746,7	4 003,0	18 101,1	21 441,7	15 365,5	23 427,8	35 213,3	48 872,5
2008	2 167,6	3 734,0	24 743,2	25 313,8	19 860,4	21 420,1	46 771,2	50 467,9
2006 ian.	1 324,3	1 313,5	11 156,3	10 977,1	6 965,9	5 449,7	19 446,5	17 740,2
feb.	1 146,8	1 193,1	11 199,7	11 165,1	9 988,2	9 141,4	22 334,6	21 499,6
mar.	1 190,2	1 269,5	11 484,9	11 479,9	8 132,7	7 420,6	20 807,9	20 170,0
apr.	1 333,9	1 621,2	12 404,1	12 471,2	9 447,9	9 483,8	23 185,9	23 576,1
mai	1 415,8	1 445,1	12 731,8	12 595,1	8 508,6	6 782,0	22 656,1	20 822,2
iun.	1 261,7	1 417,1	13 402,8	13 557,3	10 048,4	12 393,6	24 712,9	27 368,1
iul.	1 437,9	1 762,2	14 140,8	13 925,7	8 345,6	7 090,9	23 924,3	22 778,7
aug.	1 458,8	1 682,7	14 418,8	13 959,3	13 572,3	11 643,5	29 449,9	27 285,5
sep.	1 459,2	1 620,3	14 418,3	14 423,1	11 700,8	12 331,2	27 578,2	28 374,6
oct.	1 675,6	1 898,6	14 366,6	13 955,1	11 782,3	9 518,6	27 824,5	25 372,3
nov.	1 717,3	1 590,9	14 066,6	13 937,4	13 211,9	13 670,8	28 995,7	29 199,1
dec.	1 931,7	2 226,5	14 980,7	15 129,9	13 024,6	17 223,6	29 936,9	34 580,1
2007 ian.	2 010,1	2 664,0	14 748,5	13 490,9	12 815,3	13 786,6	29 573,8	29 941,6
feb.	1 565,6	2 477,5	14 783,2	14 163,3	13 746,5	12 736,0	30 095,2	29 376,9
mar.	1 543,9	2 548,2	15 726,0	14 985,6	15 229,1	16 360,2	32 499,1	33 894,0
apr.	1 585,5	2 832,0	16 481,4	15 462,5	12 460,7	8 835,7	30 527,6	27 130,3
mai	1 676,1	2 665,7	16 975,1	15 905,9	16 830,3	15 543,7	35 481,4	34 115,2
iun.	1 614,4	2 538,2	17 641,8	17 305,4	13 499,4	13 818,5	32 755,6	33 662,2
iul.	1 671,5	2 837,2	18 851,7	18 015,6	15 912,5	15 861,9	36 435,7	36 714,7
aug.	1 779,7	3 002,8	19 544,2	18 357,9	16 253,3	17 251,7	37 577,1	38 612,4
sep.	1 820,4	2 769,6	19 737,4	18 907,3	15 052,7	12 160,8	36 610,5	33 837,7
oct.	1 833,8	3 127,7	19 964,8	18 434,1	17 623,8	17 749,3	39 422,4	39 311,2
nov.	1 876,6	2 993,7	20 261,6	19 700,1	16 059,2	14 240,7	38 197,4	36 934,5
dec.	1 983,0	4 003,0	22 497,8	21 441,7	18 902,9	23 427,8	43 383,7	48 872,5
2008 ian.	2 266,6	3 502,5	22 471,0	20 731,8	17 569,3	20 660,5	42 306,9	44 894,8
feb.	2 042,2	3 315,5	22 360,0	21 154,0	20 444,4	21 334,8	44 846,7	45 804,3
mar.	2 001,3	3 719,3	22 965,2	21 558,9	18 805,5	20 421,3	43 772,0	45 699,5
apr.	2 081,1	3 988,1	23 706,6	22 268,5	19 696,2	18 896,4	45 483,9	45 153,0
mai	2 164,6	3 484,4	24 126,8	22 852,2	19 763,5	19 947,0	46 054,9	46 283,5
iun.	2 089,2	3 910,5	24 798,6	23 598,2	19 617,1	21 102,9	46 504,8	48 611,6
iul.	2 245,5	3 985,7	25 706,9	23 746,6	20 027,9	19 349,8	47 980,4	47 082,1
aug.	2 308,0	3 832,9	25 514,0	23 996,3	21 103,6	19 347,3	48 925,6	47 176,5
sep.	2 379,8	3 878,0	25 173,5	23 610,8	20 770,1	20 215,5	48 323,4	47 704,2
oct.	2 306,2	4 053,5	26 466,0	24 457,2	20 953,7	22 847,6	49 725,9	51 358,3
nov.	2 077,7	3 414,5	26 293,3	25 229,8	21 206,9	20 892,1	49 577,9	49 536,4
dec.	2 049,2	3 734,0	27 336,6	25 313,8	18 366,0	21 420,1	47 751,9	50 467,9

Notă: Mediile zilnice sunt calculate pe baza datelor operative zilnice.

5. BILANȚURILE MONETARE ALE INSTITUȚIILOR FINANCIARE MONETARE

5.1. BILANȚUL MONETAR AL BĂNCII NAȚIONALE A ROMÂNIEI

(milioane lei; sfârșitul perioadei)

Perioada	Total ACTIV	Active externe						
		Total	Numerar și alte valori	Aur monetar	Disponibil DST la FMI	Credite	Titluri de valoare negociabile (altele decât acțiunile)	Acțiuni și alte participații de capital deținute
2007 dec.	103 912,6	101 408,0	0,1	6 774,2	1,2	20 109,6	70 423,2	4 099,7
2008 ian.	107 993,6	105 428,7	0,1	7 658,4	2,9	20 515,9	73 149,1	4 102,3
feb.	107 724,8	105 210,9	0,1	7 910,0	0,2	16 850,8	76 347,4	4 102,4
mar.	106 865,8	104 390,9	0,1	7 356,1	307,0	17 264,8	75 362,0	4 100,9
apr.	105 665,5	103 064,6	0,1	6 823,9	303,3	15 350,9	76 527,4	4 059,0
mai	103 568,1	100 822,1	0,1	6 841,5	297,9	16 929,8	72 695,4	4 057,4
iun.	103 750,2	101 012,1	0,1	7 159,4	297,6	15 058,0	74 439,4	4 057,6
iul.	101 999,3	99 569,3	0,1	6 872,8	289,8	14 713,6	73 638,4	4 054,6
aug.	103 955,7	101 357,7	0,1	6 679,2	296,4	15 266,8	75 059,0	4 056,2
sep.	110 602,4	108 086,9	0,1	7 758,1	319,2	11 177,7	84 768,3	4 063,5
oct.	118 099,4	110 201,2	0,1	6 973,3	332,9	14 339,7	84 488,7	4 066,5
nov.	117 855,8	113 887,2	0,1	7 969,2	344,3	15 793,3	85 710,0	4 070,3
dec.	120 181,3	116 395,1	0,2	8 153,5	345,0	15 960,5	87 320,1	4 615,8

Perioada	Active interne						
	Total	Numerar și alte valori	Credite	Titluri de valoare negociabile (altele decât acțiunile)	Acțiuni și alte participații de capital deținute	Active fixe	Alte active
2007 dec.	2 504,6	11,0	11,8	0,3	2,3	1 325,1	1 154,1
2008 ian.	2 564,9	10,7	11,8	0,3	2,3	1 323,1	1 216,8
feb.	2 513,9	11,2	11,8	0,3	2,3	1 322,4	1 166,1
mar.	2 474,9	10,9	11,8	0,3	2,3	1 321,6	1 128,1
apr.	2 600,9	10,5	11,8	0,3	2,3	1 320,1	1 255,9
mai	2 746,0	11,6	11,8	0,3	2,3	1 319,2	1 400,8
iun.	2 738,1	11,1	11,8	0,3	2,3	1 317,6	1 395,1
iul.	2 430,0	10,9	11,8	0,3	2,3	1 316,6	1 088,1
aug.	2 598,0	11,4	11,8	–	2,3	1 315,7	1 256,8
sep.	2 515,5	11,8	11,8	–	2,3	1 317,1	1 172,4
oct.	7 898,2	11,0	5 442,1	–	2,3	1 315,3	1 127,7
nov.	3 968,6	11,1	1 358,7	–	2,3	1 314,5	1 282,1
dec.	3 786,2	13,0	1 388,9	–	2,3	1 255,5	1 126,4

Perioada	Total PASIV	Pasive externe					Pasive interne	
		Total	Alocații în DST de la FMI	Depozite în valute	Depozite în lei	Împrumuturi din operațiuni reverse repo	Total	Emisiunea bănească
2007 dec.	103 912,6	4 942,3	294,5	4 597,2	50,6	–	98 970,2	25 455,6
2008 ian.	107 993,6	5 235,7	294,5	4 903,6	37,6	–	102 757,9	24 245,0
feb.	107 724,8	4 443,9	294,5	4 112,4	37,0	–	103 280,9	24 480,7
mar.	106 865,8	4 590,4	294,5	4 259,5	36,4	–	102 275,4	25 289,1
apr.	105 665,5	4 518,7	291,5	4 191,4	35,8	–	101 146,8	26 267,1
mai	103 568,1	4 462,5	291,5	4 136,5	34,5	–	99 105,6	26 348,1
iun.	103 750,2	4 394,5	291,5	4 069,1	33,9	–	99 355,7	27 519,8
iul.	101 999,3	4 384,3	291,5	4 059,5	33,3	–	97 615,0	27 743,2
aug.	103 955,7	4 358,9	291,5	4 034,1	33,3	–	99 596,7	27 840,6
sep.	110 602,4	4 801,7	291,5	4 477,5	32,7	–	105 800,6	27 500,5
oct.	118 099,4	5 162,3	291,5	4 838,5	32,3	–	112 937,2	28 521,7
nov.	117 855,8	5 384,9	291,5	5 063,2	30,2	–	112 470,9	28 655,4
dec.	120 181,3	6 154,9	331,6	5 793,7	29,6	–	114 026,4	29 060,8

Perioada	Pasive interne (continuare)							
	Depozite					Titluri de valoare negociabile (altele decât acțiunile emise de BNR)	Capital și rezerve	Alte pasive
	Total	Depozite overnight	Depozite la termen	Sume atrase din operațiuni de swap valutar	Împrumuturi din operațiuni reverse repo			
2007 dec.	73 107,1	69 061,4	4 045,7	–	–	–	351,2	56,3
2008 ian.	75 707,9	71 471,4	4 236,5	–	–	–	2 739,0	66,0
feb.	75 811,9	75 431,9	380,0	–	–	–	2 938,9	49,4
mar.	75 663,5	74 762,7	900,8	–	–	–	1 260,6	62,2
apr.	74 586,1	74 585,6	0,5	–	–	–	227,5	66,1
mai	73 238,8	73 162,3	76,5	–	–	–	–541,8	60,5
iun.	72 321,9	72 319,6	2,3	–	–	–	–543,7	57,7
iul.	71 070,5	71 068,6	1,9	–	–	–	–1 434,5	235,8
aug.	71 898,0	71 896,1	1,9	–	–	–	–213,2	71,3
sep.	73 686,2	73 655,0	31,2	–	–	–	4 545,0	68,9
oct.	77 381,2	77 380,0	1,2	–	–	–	6 905,4	128,9
nov.	74 322,4	74 321,3	1,1	–	–	–	9 409,7	83,4
dec.	75 279,6	74 742,7	536,9	–	–	–	9 611,0	75,0

5.2. BILANȚUL MONETAR AGREGAT AL ALTOR INSTITUȚII FINANCIARE MONETARE (INSTITUȚII DE CREDIT ȘI FONDURI DE PIAȚĂ MONETARĂ)

(milioane lei; sfârșitul perioadei)

Perioada	Total ACTIV	Active externe					
		Total	Numerar și alte valori	Credite	Titluri de valoare negociabile (altele decât acțiunile) deținute	Acțiuni/unități ale fondurilor de piață monetară deținute de instituția de credit	Acțiuni și alte participații de capital deținute de instituția de credit
2007 dec.	260 261,4	6 068,6	1 573,2	3 696,3	509,9	–	289,2
2008 ian.	265 559,7	5 169,2	1 307,0	3 000,5	565,7	–	296,0
feb.	272 341,0	4 882,5	1 144,8	2 880,4	558,9	0,5	297,9
mar.	277 672,3	4 489,1	1 394,9	2 236,1	559,0	1,9	297,2
apr.	284 651,3	7 088,1	1 314,8	4 862,0	625,2	2,0	284,1
mai	287 022,7	4 505,5	1 285,9	2 312,0	624,2	3,3	280,1
iun.	297 022,4	5 552,8	1 287,8	3 363,4	606,8	12,7	282,1
iul.	296 847,6	4 360,4	1 204,9	2 168,7	670,5	13,2	303,1
aug.	304 043,6	6 349,9	1 424,2	3 917,7	691,1	13,1	303,8
sep.	316 678,9	5 445,6	1 436,4	2 979,0	699,8	11,1	319,3
oct.	321 448,4	8 413,9	1 329,4	6 048,6	708,8	10,8	316,3
nov.	322 668,2	7 287,2	1 545,5	4 685,4	718,7	10,1	327,5
dec.	339 849,2	6 909,5	1 858,0	3 965,1	735,2	10,1	341,1

Perioada	Active interne							
	Total	Numerar și alte valori	Credite	Titluri de valoare negociabile (altele decât acțiunile) deținute	Acțiuni/unități ale fondurilor de piață monetară deținute de instituția de credit	Acțiuni și alte participații de capital deținute de instituția de credit	Active fixe	Alte active
2007 dec.	254 193,0	4 003,0	226 486,9	6 145,6	86,7	1 038,4	8 448,2	7 984,2
2008 ian.	260 390,4	3 502,5	232 641,9	5 411,4	82,1	1 153,0	8 765,3	8 834,2
feb.	267 458,5	3 315,5	237 416,8	6 119,7	85,6	1 161,6	8 873,4	10 485,9
mar.	273 183,2	3 719,3	242 624,7	5 930,3	87,5	1 159,5	9 005,2	10 656,7
apr.	277 563,4	3 988,1	245 011,5	5 705,5	96,6	1 202,8	9 351,1	12 207,8
mai	282 517,3	3 484,4	249 298,1	6 015,2	96,8	1 266,1	9 483,5	12 873,2
iun.	291 469,6	3 910,5	255 861,5	6 307,8	101,6	1 272,4	9 600,6	14 415,2
iul.	292 487,4	3 985,7	256 754,6	6 282,2	89,9	1 279,3	9 712,2	14 383,5
aug.	297 693,7	3 832,9	261 229,8	6 287,4	94,0	1 144,4	9 799,5	15 305,7
sep.	311 233,3	3 878,0	273 808,6	6 365,5	93,6	1 128,6	9 773,6	16 185,4
oct.	313 034,5	4 053,5	273 837,9	7 450,4	91,6	1 149,6	9 924,7	16 526,8
nov.	315 381,1	3 414,5	275 032,8	8 465,6	98,1	1 255,5	10 053,1	17 061,5
dec.	332 939,8	3 734,0	285 248,9	11 217,7	146,3	1 103,4	10 349,1	21 140,4

Perioada	Total PASIV	Pasive externe						
		Total	Depozite					Titluri de valoare negociabile (altele decât acțiunile) emise de instituțiile de credit
			Total	Depozite overnight	Depozite la termen	Depozite rambursabile după notificare	Împrumuturi din operațiuni reverse repo	
2007 dec.	260 261,4	73 458,2	70 795,1	4 383,9	66 400,7	10,5	–	2 663,1
2008 ian.	265 559,7	74 083,2	71 374,6	4 164,3	67 199,8	10,5	–	2 708,6
feb.	272 341,0	76 190,9	73 469,4	6 762,7	66 696,2	10,5	–	2 721,5
mar.	277 672,3	78 145,0	75 423,2	5 961,6	69 450,7	10,5	0,4	2 721,8
apr.	284 651,3	79 052,5	76 356,5	4 996,1	71 349,9	10,5	–	2 696,0
mai	287 022,7	80 400,4	77 731,7	6 298,8	71 422,4	10,5	–	2 668,7
iun.	297 022,4	86 010,1	83 328,3	6 461,7	76 856,1	10,5	–	2 681,8
iul.	296 847,6	84 954,5	82 381,2	4 812,4	77 558,3	10,5	–	2 573,3
aug.	304 043,6	86 582,0	84 010,5	4 377,8	79 622,2	10,5	–	2 571,5
sep.	316 678,9	94 194,2	91 525,4	8 799,5	82 715,4	10,5	–	2 668,8
oct.	321 448,4	98 438,2	95 804,6	9 175,4	86 618,7	10,5	–	2 633,6
nov.	322 668,2	102 173,6	99 486,2	6 362,2	93 113,5	10,5	–	2 687,4
dec.	339 849,2	104 099,6	103 241,6	5 750,4	97 480,7	10,5	–	858,0

Perioada	Pasive interne									
	Total	Depozite					Titluri de valoare negociabile (altele decât acțiunile) emise de instituțiile de credit	Acțiuni/unități emise de fondurile de piață monetară	Capital și rezerve	Alte pasive
		Total	Depozite overnight	Depozite la termen	Depozite rambursabile după notificare	Împrumuturi din operațiuni reverse repo				
2007 dec.	186 803,2	146 207,2	64 071,5	82 096,9	–	38,8	312,3	124,1	26 082,2	14 077,4
2008 ian.	191 476,4	146 922,5	63 447,2	83 440,9	–	34,4	312,3	120,8	26 673,5	17 447,3
feb.	196 150,2	149 393,8	66 917,5	82 429,4	–	46,9	312,3	115,7	27 384,2	18 944,2
mar.	199 527,4	151 754,1	67 395,7	84 318,5	–	39,9	312,3	112,6	28 213,4	19 135,0
apr.	205 598,9	155 748,2	67 422,2	88 292,0	–	34,0	312,3	106,1	28 635,5	20 796,8
mai	206 622,3	155 573,5	70 397,1	85 147,3	–	29,1	312,3	104,8	29 292,4	21 339,3
iun.	211 012,4	157 571,4	74 026,8	83 515,7	–	28,9	312,3	105,1	29 908,5	23 115,1
iul.	211 893,2	159 579,4	74 408,8	85 142,0	–	28,6	312,3	138,4	30 577,2	21 285,9
aug.	217 461,6	160 508,8	75 676,3	84 804,1	–	28,4	312,3	137,1	32 173,7	24 329,7
sep.	222 484,6	163 437,6	76 434,3	86 976,0	–	27,3	312,3	145,4	32 932,3	25 657,0
oct.	223 010,4	162 889,0	79 556,2	83 100,4	–	232,4	312,3	234,3	34 410,8	25 164,0
nov.	220 494,5	158 406,4	74 702,5	83 521,0	–	182,9	312,3	272,5	35 510,9	25 992,4
dec.	235 749,5	169 038,7	74 979,6	93 866,9	–	192,2	312,3	353,1	36 269,2	29 776,2

5.3. BILANȚUL CONSOLIDAT NET AL INSTITUȚIILOR FINANCIARE MONETARE (BNR ȘI ALTE INSTITUȚII FINANCIARE MONETARE)

(milioane lei; sfârșitul perioadei)

Perioada	PLASAMENȚE ÎN ACTIV	Active externe							
		Total	Aur	Disponibil DST la FMI	Numerar și alte valori	Credite	Titluri de valoare negociabile (altele decât acțiunile)	Acțiuni/unități ale fondurilor de piață monetară	Acțiuni și alte participații de capital
2007 dec.	266 311,9	107 476,5	6 774,2	1,2	1 573,2	23 805,9	70 933,1	–	4 388,9
2008 ian.	275 625,8	110 597,9	7 658,4	2,9	1 307,1	23 516,4	73 714,8	–	4 398,3
feb.	279 856,9	110 093,3	7 910,0	0,2	1 144,9	19 731,2	76 906,3	0,5	4 400,2
mar.	284 780,5	108 880,2	7 356,1	307,0	1 395,0	19 500,9	75 921,1	1,9	4 398,2
apr.	290 121,1	110 152,4	6 823,9	303,3	1 314,8	20 212,9	77 152,5	2,0	4 343,0
mai	289 045,7	105 327,6	6 841,5	297,9	1 286,0	19 241,8	73 319,6	3,3	4 337,5
iun.	297 081,6	106 564,9	7 159,4	297,6	1 288,0	18 421,4	75 046,1	12,7	4 339,7
iul.	295 118,7	103 929,7	6 872,8	289,8	1 205,0	16 882,3	74 308,9	13,2	4 357,7
aug.	303 836,2	107 707,5	6 679,2	296,4	1 424,3	19 184,5	75 750,0	13,1	4 360,0
sep.	320 379,6	113 532,6	7 758,1	319,2	1 436,5	14 156,8	85 468,1	11,1	4 382,8
oct.	324 854,5	118 615,1	6 973,3	332,9	1 329,6	20 388,3	85 197,5	10,8	4 382,7
nov.	330 667,3	121 174,4	7 969,2	344,3	1 545,6	20 478,8	86 428,7	10,1	4 397,7
dec.	339 754,0	123 304,6	8 153,5	345,0	1 858,2	19 925,6	88 055,3	10,1	4 956,9

Perioada	Active interne					
	Total	Credite interne			Titluri de valoare negociabile (altele decât acțiunile)	Acțiuni și alte participații de capital
		Total	Credit neguvernamental	Credit guvernamental (administrația publică)		
2007 dec.	158 835,2	151 822,8	148 180,7	3 642,1	6 060,8	951,6
2008 ian.	165 027,9	158 649,6	154 267,5	4 382,1	5 326,8	1 051,5
feb.	169 763,6	162 668,4	158 340,9	4 327,5	6 035,2	1 060,0
mar.	175 900,4	168 996,4	164 606,8	4 389,6	5 845,9	1 058,1
apr.	179 968,6	173 281,3	168 734,1	4 547,2	5 622,3	1 065,0
mai	183 718,0	176 638,1	171 834,3	4 803,8	5 934,5	1 145,4
iun.	190 516,7	183 137,4	178 180,3	4 957,1	6 227,1	1 152,2
iul.	191 189,0	183 828,5	178 692,2	5 136,3	6 201,4	1 159,1
aug.	196 128,6	188 898,3	183 629,9	5 268,4	6 206,2	1 024,1
sep.	206 847,0	199 554,8	194 174,1	5 380,7	6 284,1	1 008,1
oct.	206 239,5	197 840,4	193 063,6	4 776,8	7 370,0	1 029,1
nov.	209 492,9	199 972,7	195 131,0	4 841,7	8 385,2	1 135,0
dec.	216 449,4	204 342,4	198 085,9	6 256,5	11 138,2	968,8

Perioada	RESURSE ÎN PASIV	Pasive externe							
		Total	Depozite, din care:					Titluri de valoare negociabile (altele decât acțiunile)	Alocații în DST de la FMI
			Total	Depozite overnight	Depozite la termen	Depozite rambur- sabile după notificare	Împrumu- turi din operațiuni reverse repo		
2007 dec.	266 311,9	78 400,4	75 442,8	4 982,2	70 450,1	10,5	–	2 663,1	294,5
2008 ian.	275 625,8	79 319,0	76 315,9	5 069,3	71 236,1	10,5	–	2 708,6	294,5
feb.	279 856,9	80 634,8	77 618,8	6 876,4	70 731,9	10,5	–	2 721,5	294,5
mar.	284 780,5	82 735,4	79 719,1	6 222,4	73 485,8	10,5	0,4	2 721,8	294,5
apr.	290 121,1	83 571,2	80 583,7	5 229,6	75 343,6	10,5	–	2 696,0	291,5
mai	289 045,7	84 863,0	81 902,8	6 477,6	75 414,7	10,5	–	2 668,7	291,5
iun.	297 081,6	90 404,6	87 431,3	6 573,3	80 847,5	10,5	–	2 681,8	291,5
iul.	295 118,7	89 338,9	86 474,1	4 914,6	81 549,0	10,5	–	2 573,3	291,5
aug.	303 836,2	90 941,0	88 078,0	4 454,6	83 612,9	10,5	–	2 571,5	291,5
sep.	320 379,6	98 995,9	96 035,6	9 319,4	86 705,7	10,5	–	2 668,8	291,5
oct.	324 854,5	103 600,4	100 675,3	10 056,3	90 608,5	10,5	–	2 633,6	291,5
nov.	330 667,3	107 558,6	104 579,7	7 467,8	97 101,4	10,5	–	2 687,4	291,5
dec.	339 754,0	110 254,5	109 064,9	7 042,7	102 011,7	10,5	–	858,0	331,6

Perioada	Pasive interne				
	Total	M3	Pasive financiare pe termen lung	Depozitele adminis- trației centrale	Alte pasive, net
2007 dec.	187 911,4	148 115,5	30 628,6	14 274,1	–5 106,8
2008 ian.	196 306,9	147 531,2	33 744,5	16 679,3	–1 648,1
feb.	199 222,1	149 762,2	34 666,6	16 329,3	–1 536,0
mar.	202 045,1	151 859,2	34 584,9	17 388,6	–1 787,6
apr.	206 549,9	157 088,2	33 257,4	18 813,5	–2 609,2
mai	204 182,7	157 605,3	33 170,6	17 251,8	–3 845,0
iun.	206 677,0	161 495,4	34 019,3	15 111,1	–3 948,8
iul.	205 780,0	161 297,9	33 690,9	15 552,3	–4 761,1
aug.	212 895,2	162 351,4	36 581,8	16 972,3	–3 010,3
sep.	221 383,7	166 092,0	42 156,4	16 406,2	–3 270,9
oct.	221 254,1	162 522,6	45 685,1	16 881,5	–3 835,1
nov.	223 108,6	164 727,4	49 401,2	13 165,3	–4 185,3
dec.	229 499,6	174 135,5	50 521,6	10 283,8	–5 441,3

6. MASA MONETARĂ M3 ȘI CONTRAPARTIDA ACESTEIA

(milioane lei; sfârșitul perioadei)

Perioada	M3					
	Total	M1			M2-M1	
		Total	Numerar în circulație	Depozite overnight	Total	din care: Depozite cu durata inițială de până la doi ani inclusiv
2005 dec.	86 525,5	33 760,1	11 385,5	22 374,6	52 470,1	52 470,1
2006 ian.	85 783,6	33 639,9	10 977,1	22 662,8	51 850,9	51 850,9
feb.	85 826,4	33 638,5	11 165,1	22 473,4	51 895,0	51 895,0
mar.	87 528,1	33 488,6	11 479,9	22 008,7	53 740,7	53 740,7
apr.	88 023,2	34 976,1	12 471,2	22 504,9	52 746,6	52 746,6
mai	91 754,3	36 965,4	12 595,1	24 370,3	54 475,7	54 475,7
iun.	94 960,0	39 067,2	13 557,3	25 509,9	55 568,6	55 568,6
iul.	95 679,7	40 292,9	13 925,7	26 367,2	55 059,9	55 059,9
aug.	97 988,6	41 764,5	13 959,3	27 805,2	55 889,1	55 889,1
sep.	98 843,0	42 149,9	14 423,1	27 726,8	56 355,3	56 355,3
oct.	100 032,5	43 721,3	13 955,1	29 766,2	55 969,3	55 969,3
nov.	101 141,9	42 870,0	13 937,4	28 932,6	57 926,1	57 926,1
dec.	110 821,0	48 726,1	15 130,1	33 596,0	61 716,2	61 716,2
2007 ian.	106 626,4	51 638,9	13 490,9	38 148,0	54 616,1	54 550,8
feb.	109 615,0	52 281,4	14 163,3	38 118,0	56 959,6	56 959,7
mar.	112 696,5	54 753,5	14 985,6	39 767,8	57 595,2	57 595,2
apr.	113 134,9	55 231,1	15 462,5	39 768,5	57 712,7	57 712,7
mai	112 826,5	56 714,7	15 905,9	40 808,7	55 949,1	55 949,2
iun.	116 276,1	59 727,8	17 305,4	42 422,4	56 399,6	56 399,5
iul.	120 040,5	63 371,1	18 015,6	45 355,5	56 562,4	56 562,5
aug.	124 457,5	65 126,9	18 357,9	46 769,0	59 166,1	59 166,2
sep.	126 678,9	66 667,1	18 907,3	47 759,8	59 840,8	59 840,9
oct.	128 873,1	68 155,6	18 434,1	49 721,5	60 582,7	60 582,7
nov.	136 171,0	72 824,2	19 700,1	53 124,2	63 284,8	63 284,7
dec.	148 115,5	79 914,3	21 441,7	58 472,5	68 129,3	68 129,3
2008 ian.	147 531,2	79 155,3	20 731,8	58 423,5	68 302,7	68 302,7
feb.	149 762,2	81 654,1	21 154,0	60 500,1	68 031,1	68 031,1
mar.	151 859,2	82 628,6	21 558,9	61 069,7	69 165,5	69 165,5
apr.	157 088,2	83 775,3	22 268,5	61 506,8	73 269,4	73 269,4
mai	157 605,3	85 849,5	22 852,2	62 997,4	71 718,8	71 718,7
iun.	161 495,4	90 933,5	23 598,2	67 335,4	70 529,5	70 529,4
iul.	161 297,9	90 166,0	23 746,6	66 419,4	71 054,7	71 054,7
aug.	162 351,4	90 979,4	23 996,3	66 983,2	71 300,5	71 300,4
sep.	166 092,0	92 571,1	23 610,8	68 960,3	73 441,8	73 441,8
oct.	162 522,6	91 710,0	24 457,2	67 252,8	70 437,5	70 437,6
nov.	164 727,4	92 400,8	25 229,8	67 171,0	71 969,3	71 969,4
dec.	174 135,5	92 605,3	25 313,8	67 291,5	81 131,2	81 131,2

Perioada	M3 (continuare)					ACTIVE EXTERNE NETE	ACTIVE INTERNE NETE	
	Total M2	M3-M2					Total	din care: Credit neguvernamental
		Total	Împrumuturi din operațiuni repo	Acțiuni/ unități ale fondurilor de piață monetară (emise)	Titluri de valoare negociabile emise cu maturitatea de până la doi ani inclusiv			
2005 dec.	86 230,3	295,3	86,2	172,5	36,6	41 500,7	45 024,8	59 806,3
2006 ian.	85 490,8	292,7	85,5	171,0	36,2	42 404,8	43 378,7	60 755,1
feb.	85 533,5	292,9	85,5	171,1	36,3	40 852,5	44 973,8	61 538,9
mar.	87 229,3	298,8	87,2	174,5	37,1	39 684,9	47 843,2	64 806,0
apr.	87 722,6	300,5	87,7	175,4	37,4	38 217,0	49 806,2	67 250,4
mai	91 441,1	313,1	91,4	182,9	38,8	38 515,6	53 238,6	71 430,2
iun.	94 635,8	324,2	94,6	189,3	40,3	37 626,1	57 333,9	75 569,0
iul.	95 352,8	327,0	95,4	190,7	40,9	37 704,6	57 975,2	78 510,0
aug.	97 653,7	334,9	97,7	195,3	41,9	37 346,8	60 641,9	81 267,9
sep.	98 505,1	337,8	98,5	197,0	42,3	36 299,6	62 543,3	84 430,6
oct.	99 690,6	342,0	99,7	199,4	42,9	44 156,2	55 876,3	88 078,2
nov.	100 796,1	345,8	100,8	201,6	43,4	40 455,5	60 686,4	90 993,7
dec.	110 442,3	378,7	110,4	220,9	47,4	38 734,1	72 087,0	92 378,5
2007 ian.	106 255,0	371,4	110,6	232,6	28,2	39 804,4	66 822,0	92 494,9
feb.	109 241,0	374,0	72,7	227,1	74,1	38 797,3	70 817,7	95 481,7
mar.	112 348,7	347,8	68,0	221,1	58,8	37 209,6	75 486,9	98 964,2
apr.	112 943,8	191,1	71,3	47,1	72,6	36 981,9	76 153,0	102 606,1
mai	112 663,8	162,7	69,4	48,0	45,3	34 032,3	78 794,2	106 499,9
iun.	116 127,4	148,7	54,4	50,0	44,3	30 908,6	85 367,5	109 031,3
iul.	119 933,5	107,0	45,4	48,5	13,1	33 099,5	86 941,0	114 661,5
aug.	124 293,0	164,5	101,9	48,7	13,9	32 570,1	91 887,4	122 095,8
sep.	126 507,9	171,0	100,7	46,0	24,2	30 885,4	95 793,5	129 062,2
oct.	128 738,3	134,8	46,1	52,7	36,0	29 047,9	99 825,2	133 319,6
nov.	136 109,0	62,0	13,7	44,7	3,6	28 515,6	107 655,4	141 117,6
dec.	148 043,6	71,9	34,5	37,4	–	29 076,2	119 039,3	148 180,7
2008 ian.	147 458,0	73,2	34,4	38,7	–	31 279,0	116 252,2	154 267,5
feb.	149 685,2	77,0	46,9	30,1	–	29 458,5	120 303,7	158 340,9
mar.	151 794,1	65,1	39,9	25,1	–	26 144,7	125 714,5	164 606,8
apr.	157 044,7	43,5	34,0	9,5	–	26 581,3	130 506,9	168 734,1
mai	157 568,3	37,0	29,1	8,0	–	20 464,8	137 140,5	171 834,3
iun.	161 463,0	32,4	28,9	3,5	–	16 160,3	145 335,1	178 180,3
iul.	161 220,7	77,2	28,6	48,6	–	14 590,9	146 707,0	178 692,2
aug.	162 279,9	71,5	28,4	43,1	–	16 766,6	145 584,8	183 629,9
sep.	166 012,9	79,1	27,3	51,8	–	14 536,7	151 555,3	194 174,1
oct.	162 147,5	375,1	232,4	142,7	–	15 014,5	147 508,1	193 063,6
nov.	164 370,1	357,3	182,9	174,4	–	13 615,7	151 111,7	195 131,0
dec.	173 736,5	399,0	192,2	206,8	–	13 050,1	161 085,4	198 085,9

7. STRUCTURA DEPOZITELOR ATRASE ȘI A CREDITELOR ACORDATE PE TIPURI DE SECTOARE INSTITUȚIONALE

7.1. CREDITUL INTERN

(milioane lei; sfârșitul perioadei)

Perioada	Total	CREDIT NEGUVERNAMENTAL										
		Total	în lei									
			Total	pe termen scurt		pe termen mediu		pe termen lung				
				Total	din care:	Total	din care:	Total	din care:			
			societăți nefinanciare	gospodări ale populației		societăți nefinanciare	gospodări ale populației		societăți nefinanciare	gospodări ale populației		
2005 dec.	63 102,9	59 806,3	27 091,6	11 379,0	9 849,3	1 361,5	10 483,9	2 952,1	7 273,8	5 228,7	1 516,4	3 312,9
2006 ian.	63 870,6	60 755,1	28 566,4	12 099,5	10 532,0	1 389,0	10 732,7	3 049,1	7 402,7	5 734,2	1 527,5	3 786,3
feb.	64 556,3	61 538,9	30 124,1	12 732,9	11 098,5	1 436,7	10 999,6	3 205,5	7 484,5	6 391,6	1 642,9	4 301,7
mar.	67 663,1	64 806,0	32 181,9	13 427,4	11 546,1	1 665,6	11 311,8	3 438,8	7 566,5	7 442,8	1 748,4	5 210,7
apr.	69 882,7	67 250,4	34 245,5	14 148,8	12 092,0	1 824,1	11 640,8	3 681,0	7 613,3	8 455,8	1 815,5	6 114,5
mai	73 837,6	71 430,2	36 806,3	14 704,4	12 689,7	1 760,1	12 083,2	3 901,9	7 816,6	10 018,7	2 106,1	7 314,0
iun.	77 936,5	75 569,0	39 213,5	15 232,7	13 096,0	1 830,9	12 474,8	4 102,3	7 943,6	11 506,0	2 306,9	8 498,6
iul.	80 944,3	78 510,0	41 203,2	15 567,9	13 295,2	1 911,7	12 821,6	4 388,5	8 059,1	12 813,7	2 487,2	9 500,7
aug.	83 659,7	81 267,9	42 734,4	15 574,6	13 221,8	2 003,7	13 036,0	4 414,9	8 204,0	14 123,8	2 682,9	10 349,8
sep.	86 777,6	84 430,6	44 470,2	16 170,8	13 826,0	2 109,7	13 589,5	5 097,0	8 288,0	14 710,0	2 787,9	11 052,8
oct.	90 495,6	88 078,2	46 056,2	16 608,0	14 177,1	2 196,4	13 869,1	5 303,9	8 331,2	15 579,1	2 971,2	11 609,2
nov.	93 353,0	90 993,7	47 990,1	17 446,6	14 958,9	2 228,9	14 018,8	5 421,8	8 335,0	16 524,7	3 229,7	12 169,8
dec.	95 924,3	92 378,5	48 637,3	17 463,2	14 920,1	2 264,2	14 015,3	5 430,4	8 233,4	17 158,8	3 500,9	12 587,3
2007 ian.	99 594,7	92 494,9	47 588,6	14 703,9	12 553,3	1 766,0	16 969,9	7 174,5	9 049,8	15 914,9	2 938,6	12 909,2
feb.	101 206,9	95 481,7	49 465,6	16 073,4	13 519,0	2 099,4	16 961,2	7 465,0	8 736,3	16 431,1	3 109,6	13 248,7
mar.	105 578,8	98 964,2	51 021,6	16 417,7	14 015,6	2 264,7	17 244,4	8 007,5	8 804,7	17 359,6	3 385,9	13 899,3
apr.	110 220,6	102 606,1	53 010,5	17 018,9	14 516,3	2 317,0	17 687,5	8 316,4	8 899,8	18 304,2	3 659,8	14 561,2
mai	114 321,8	106 499,9	55 336,6	17 780,3	15 154,5	2 444,5	17 763,6	8 471,8	8 801,5	19 792,7	4 005,9	15 700,4
iun.	117 425,0	109 031,3	57 189,7	18 374,3	15 610,5	2 532,9	17 931,9	8 535,2	8 863,6	20 883,5	4 309,7	16 488,1
iul.	122 742,3	114 661,5	58 821,2	18 807,1	15 760,1	2 782,2	18 028,4	8 606,5	8 862,6	21 985,7	4 644,3	17 254,0
aug.	130 482,5	122 095,8	60 253,7	18 623,5	15 359,0	2 934,0	18 461,3	8 914,5	8 982,6	23 168,9	4 956,5	18 110,5
sep.	137 710,8	129 062,2	62 649,1	19 531,3	16 150,9	3 068,0	18 786,0	9 165,6	9 017,8	24 331,8	5 295,8	18 922,0
oct.	142 198,9	133 319,6	64 689,8	20 205,0	16 304,3	3 228,0	18 874,3	9 179,3	9 087,8	25 610,5	5 723,2	19 763,8
nov.	150 491,4	141 117,6	66 272,2	20 524,8	16 556,6	3 296,0	19 002,0	9 317,6	9 083,6	26 745,3	6 076,6	20 545,8
dec.	157 751,3	148 180,7	67 713,0	20 804,4	16 723,6	3 327,0	19 109,5	9 378,4	9 049,6	27 799,1	6 474,8	21 196,2
2008 ian.	163 879,1	154 267,5	69 349,9	21 679,0	17 589,8	3 381,5	19 297,1	9 677,5	8 945,2	28 373,8	6 624,7	21 617,5
feb.	168 601,3	158 340,9	71 427,6	21 931,3	17 734,8	3 415,6	19 855,2	10 264,2	8 911,6	29 641,0	7 048,1	22 451,3
mar.	174 736,3	164 606,8	74 105,6	23 398,1	19 037,3	3 572,1	19 928,5	10 309,8	8 926,5	30 779,0	7 420,6	23 213,4
apr.	178 799,8	168 734,1	76 591,9	24 261,3	19 867,7	3 665,6	20 368,0	10 731,6	8 957,1	31 962,7	7 824,5	23 986,1
mai	182 458,5	171 834,3	78 391,9	24 874,1	20 248,0	3 859,5	20 620,1	10 966,1	8 979,5	32 897,8	8 225,5	24 519,1
iun.	189 246,2	178 180,3	80 043,9	25 183,8	20 780,1	3 527,3	21 113,0	10 869,9	9 428,2	33 747,1	8 401,3	25 089,4
iul.	189 915,4	178 692,2	81 988,9	25 718,5	21 078,0	3 706,4	21 398,8	10 813,7	9 748,9	34 871,5	8 765,3	25 842,6
aug.	194 993,1	183 629,9	83 498,0	26 161,1	21 273,9	3 937,8	21 638,2	11 003,1	9 810,2	35 698,6	8 921,0	26 501,3
sep.	205 695,8	194 174,1	85 318,5	26 775,7	21 783,1	4 064,3	22 036,2	11 304,6	9 948,6	36 506,6	9 197,3	27 003,7
oct.	205 070,3	193 063,6	85 852,8	26 909,8	21 932,7	4 191,9	22 095,8	11 360,4	9 932,6	36 847,3	9 199,4	27 253,4
nov.	208 235,0	195 131,0	85 504,1	26 481,5	21 584,0	4 219,1	22 263,4	11 637,2	9 891,8	36 759,2	9 203,0	27 188,7
dec.	215 354,1	198 085,9	83 672,3	25 518,1	20 570,4	4 257,5	21 797,7	11 303,0	9 765,6	36 356,5	9 072,4	26 921,3

Perioada	CREDIT NEGUVERNAMENTAL (continuare)										GUVERNAMENTAL*
	în valută										
	Total	pe termen scurt			pe termen mediu			pe termen lung			
		Total	din care:		Total	din care:		Total	din care:		
societăți nefinanciare	gospodări ale populației		societăți nefinanciare	gospodări ale populației		societăți nefinanciare	gospodări ale populației				
2005 dec.	32 714,7	10 195,9	9 236,7	471,2	11 683,6	7 337,5	2 803,8	10 835,2	3 867,3	6 147,6	3 296,6
2006 ian.	32 188,7	9 949,2	8 992,1	492,1	11 015,6	6 926,1	2 591,0	11 223,8	3 559,4	6 455,6	3 115,5
feb.	31 414,8	9 756,6	8 833,0	476,2	10 435,5	6 591,6	2 467,7	11 222,7	3 591,6	6 447,6	3 017,4
mar.	32 624,1	10 107,1	9 214,0	520,7	10 550,5	6 634,0	2 456,1	11 966,4	3 805,3	6 867,3	2 857,1
apr.	33 005,0	10 239,9	9 320,5	546,4	10 427,1	6 671,6	2 383,0	12 337,9	3 923,9	7 080,8	2 632,3
mai	34 623,9	10 226,6	9 232,5	583,7	10 448,2	6 965,9	2 421,5	13 949,2	4 348,9	7 997,1	2 407,4
iun.	36 355,4	10 489,9	9 529,8	627,8	10 847,7	7 268,8	2 459,7	15 017,9	4 758,4	8 802,0	2 367,6
iul.	37 306,8	10 683,3	9 690,9	650,3	10 832,7	7 352,4	2 468,5	15 790,9	5 140,7	9 531,9	2 434,3
aug.	38 533,4	10 528,8	9 554,3	638,8	11 116,7	7 555,2	2 483,2	16 887,9	5 408,3	10 342,6	2 391,9
sep.	39 960,4	11 065,2	10 043,1	697,6	11 203,5	7 931,9	2 518,6	17 691,8	5 940,0	11 136,5	2 346,9
oct.	42 022,0	11 759,1	10 666,8	721,2	11 251,7	8 027,6	2 478,3	19 011,3	6 456,2	12 004,6	2 417,4
nov.	43 003,6	11 975,0	10 879,8	720,7	11 271,5	8 095,2	2 438,1	19 757,2	6 700,0	12 480,7	2 359,3
dec.	43 741,2	11 702,4	10 556,2	741,1	11 563,1	8 409,8	2 449,2	20 475,7	6 876,3	12 996,0	3 545,8
2007 ian.	44 906,3	10 207,7	9 817,0	238,7	11 708,6	8 101,4	2 217,6	22 990,0	8 227,0	14 059,6	7 099,8
feb.	46 016,1	10 421,8	9 931,1	318,2	11 748,9	8 094,5	2 195,3	23 845,4	8 412,4	14 777,5	5 725,2
mar.	47 942,5	10 642,5	10 048,6	303,1	12 064,1	8 404,4	2 231,9	25 235,9	8 821,6	15 747,6	6 614,6
apr.	49 595,6	11 014,0	10 370,2	311,0	12 134,1	8 691,1	2 019,2	26 447,5	9 127,5	16 652,4	7 614,5
mai	51 163,4	11 095,5	10 441,2	316,0	12 574,7	9 112,5	2 113,5	27 493,2	9 510,1	17 465,9	7 821,9
iun.	51 841,7	11 044,5	10 406,2	317,5	12 068,9	8 827,6	2 116,4	28 728,3	9 547,1	18 679,1	8 393,7
iul.	55 840,3	11 476,1	10 816,2	331,9	12 720,5	9 390,9	2 189,0	31 643,7	9 998,5	21 124,4	8 080,9
aug.	61 842,1	12 434,9	11 740,6	360,4	13 708,7	10 181,5	2 321,8	35 698,5	10 837,4	24 315,0	8 386,7
sep.	66 413,1	13 367,8	12 580,8	426,3	14 217,9	10 710,3	2 316,0	38 827,5	11 543,0	26 728,0	8 648,6
oct.	68 629,7	13 580,9	12 750,9	425,8	14 073,1	10 498,7	2 350,8	40 975,8	11 988,2	28 401,6	8 879,3
nov.	74 845,4	14 312,2	13 477,2	494,1	15 006,7	11 342,0	2 509,0	45 526,5	13 028,4	31 888,1	9 373,8
dec.	80 467,8	14 707,7	13 747,3	583,1	16 214,2	12 388,1	2 624,9	49 545,8	14 243,2	34 727,0	9 570,6
2008 ian.	84 917,6	15 178,9	14 215,7	593,5	17 201,8	13 251,4	2 720,3	52 536,9	15 049,3	36 888,0	9 611,6
feb.	86 913,3	15 210,6	14 219,4	593,2	17 131,9	13 253,6	2 665,8	54 570,8	15 311,4	38 635,6	10 260,4
mar.	90 501,1	16 016,3	14 938,9	664,2	17 532,5	13 648,0	2 694,4	56 952,3	15 738,2	40 571,4	10 129,5
apr.	92 142,1	16 164,9	15 026,2	722,7	17 586,9	13 777,1	2 663,9	58 390,4	16 014,1	41 739,7	10 065,7
mai	93 442,4	16 532,9	15 310,4	791,6	17 536,4	13 742,1	2 655,1	59 373,1	16 281,4	42 446,7	10 624,1
iun.	98 136,3	17 374,1	16 112,3	775,8	18 220,4	14 184,9	2 826,3	62 541,8	16 552,4	45 271,1	11 065,9
iul.	96 703,4	16 742,4	15 507,7	757,7	17 712,9	13 753,2	2 789,6	62 248,1	16 565,2	44 977,5	11 223,1
aug.	100 131,9	17 539,9	16 298,1	750,4	18 145,5	14 074,3	2 890,9	64 446,6	17 052,0	46 667,8	11 363,2
sep.	108 855,6	19 444,4	18 130,1	779,3	19 652,5	15 221,4	3 178,2	69 758,8	17 944,5	51 073,3	11 521,6
oct.	107 210,8	19 465,0	18 335,1	742,3	19 159,1	14 944,8	3 005,1	68 586,8	17 256,7	50 639,8	12 006,7
nov.	109 626,9	19 973,6	18 868,1	709,8	19 566,4	15 262,2	3 059,0	70 086,9	17 634,6	51 756,8	13 104,0
dec.	114 413,6	20 155,3	19 079,1	686,6	20 575,1	16 066,3	3 178,4	73 683,1	18 514,3	54 401,0	17 268,2

*) inclusiv titlurile de valoare negociabile.

Notă: Începând cu luna ianuarie 2007 indicatorii monetari se determină în baza Normei BNR nr.13/2006.

Serii de date statistice aferente perioadei 2005 - 2006 sunt retratate pentru a se asigura comparabilitatea.

7.2. DEPOZITELE CLIEŢILOR NEGUVERNAMENTALI

(milioane lei; sfârşitul perioadei)

Perioada	Total	în lei	în valută	Total, din care:					
				Depozite ale gospodăriilor populaţiei			Depozite ale societăţilor nefinanciare		
				Total	în lei	în valută	Total	în lei	în valută
2005 dec.	74 802,5	48 919,3	25 883,2	34 227,7	22 014,7	12 213,0	35 577,1	23 497,6	12 079,5
2006 ian.	74 605,2	48 455,5	26 149,7	34 439,0	22 332,3	12 106,7	34 792,4	22 326,1	12 466,3
feb.	74 368,0	48 132,8	26 235,2	34 619,7	22 565,2	12 054,5	35 076,5	22 225,6	12 850,9
mar.	75 898,6	49 491,7	26 406,9	34 868,4	22 645,0	12 223,4	36 272,8	23 459,8	12 813,0
apr.	75 415,4	48 921,3	26 494,1	35 437,4	22 805,4	12 632,0	35 308,1	22 796,9	12 511,2
mai	78 998,0	51 776,4	27 221,6	36 253,2	23 397,3	12 855,9	37 853,8	24 941,7	12 912,1
iun.	81 339,8	53 462,4	27 877,4	37 377,8	24 130,8	13 247,0	39 069,9	25 851,3	13 218,6
iul.	81 808,9	53 384,9	28 424,0	38 021,0	24 581,0	13 440,0	38 569,0	24 957,2	13 611,8
aug.	84 185,0	55 073,6	29 111,4	38 507,6	24 617,2	13 890,4	40 341,1	26 686,7	13 654,4
sep.	84 761,0	56 048,8	28 712,2	39 255,0	24 818,2	14 436,8	40 500,9	27 575,4	12 925,5
oct.	86 502,9	56 707,4	29 795,5	40 041,0	25 179,9	14 861,1	41 212,8	27 724,7	13 488,1
nov.	87 835,6	58 396,1	29 439,5	41 114,3	26 250,2	14 864,1	41 670,6	28 446,5	13 224,1
dec.	96 402,3	65 245,8	31 156,5	44 124,0	28 174,3	15 949,7	46 572,2	32 923,5	13 648,7
2007 ian.	94 386,7	64 903,0	29 483,7	46 963,2	30 461,6	16 501,6	42 085,7	29 874,5	12 211,2
feb.	95 993,9	65 354,4	30 639,5	48 805,4	31 655,9	17 149,5	41 763,9	29 063,7	12 700,2
mar.	98 532,1	67 256,2	31 275,9	50 533,8	33 049,5	17 484,3	42 516,5	29 520,7	12 995,8
apr.	98 850,1	67 896,3	30 953,8	51 504,7	33 798,7	17 706,0	41 542,9	29 170,0	12 372,9
mai	98 229,1	67 256,5	30 972,6	52 042,1	34 137,5	17 904,6	40 614,1	28 427,3	12 186,8
iun.	100 432,1	70 144,5	30 287,6	53 185,3	35 770,0	17 415,3	41 358,6	29 305,1	12 053,5
iul.	103 818,3	72 503,1	31 315,2	55 272,2	37 161,0	18 111,2	42 423,3	30 144,4	12 278,9
aug.	108 010,5	75 035,5	32 975,0	56 880,5	37 452,3	19 428,2	44 544,0	32 211,3	12 332,7
sep.	109 658,5	75 204,2	34 454,3	58 546,2	37 722,2	20 824,0	44 798,3	32 155,7	12 642,6
oct.	112 385,3	76 353,4	36 031,9	59 697,2	38 451,6	21 245,6	46 381,7	32 811,9	13 569,8
nov.	118 642,0	80 149,5	38 492,5	63 199,1	40 149,0	23 050,1	49 110,8	34 798,8	14 312,0
dec.	129 058,1	87 651,1	41 407,0	67 315,5	42 415,1	24 900,4	54 862,4	39 867,5	14 994,9
2008 ian.	129 194,3	85 726,0	43 468,3	69 332,5	43 303,1	26 029,4	53 341,7	37 432,4	15 909,3
feb.	130 993,6	86 564,6	44 429,0	71 651,3	44 706,2	26 945,1	53 056,2	36 999,9	16 056,3
mar.	133 549,7	89 100,5	44 449,2	73 273,2	45 846,6	27 426,6	54 203,4	38 501,9	15 701,5
apr.	137 341,3	88 466,4	48 874,9	75 182,9	46 943,3	28 239,6	55 895,3	36 564,8	19 330,5
mai	137 317,3	90 054,9	47 262,4	75 971,7	48 103,8	27 867,9	54 759,5	36 712,3	18 047,2
iun.	140 789,6	92 797,7	47 991,9	77 929,6	49 655,3	28 274,3	55 944,0	37 782,7	18 161,3
iul.	140 370,4	92 353,3	48 017,1	78 162,7	49 894,1	28 268,6	55 235,0	37 096,8	18 138,2
aug.	141 334,3	93 518,7	47 815,6	79 028,4	49 895,1	29 133,3	55 474,4	38 195,7	17 278,7
sep.	145 450,6	95 469,4	49 981,2	81 085,2	50 316,2	30 769,0	57 170,0	39 619,2	17 550,8
oct.	140 657,6	91 541,5	49 116,1	78 611,0	49 980,7	28 630,3	54 856,1	36 173,5	18 682,6
nov.	142 079,8	92 619,8	49 460,0	79 465,5	50 716,6	28 748,9	54 797,3	36 199,0	18 598,3
dec.	151 449,5	98 819,1	52 630,4	82 888,5	52 398,0	30 490,5	59 615,2	39 836,5	19 778,7

Notă: Începând cu luna ianuarie 2007 indicatorii monetari se determină în baza Normei BNR nr.13/2006.

Serii de date statistice aferente perioadei 2005 - 2006 sunt retratate pentru a se asigura comparabilitatea.

7.3. DEPOZITELE GOSPODĂRIILOR POPULAȚIEI

(milioane lei; sfârșitul perioadei)

Perioada	Total	Depozite overnight				Depozite la termen			
		Total	în lei	în euro	în alte valute	Total	în lei		
							Total	cu scadența până la 1 an inclusiv	cu scadența mai mare de 1 an
2007 dec.	67 315,6	26 397,9	17 623,7	7 819,9	954,2	40 916,6	24 790,3	22 007,2	2 783,1
2008 ian.	69 332,5	27 582,7	18 305,2	8 313,3	964,1	41 748,8	24 996,8	22 238,3	2 758,5
feb.	71 651,3	30 157,3	20 029,6	9 148,4	979,3	41 493,1	24 675,6	21 887,1	2 788,5
mar.	73 273,2	31 500,9	21 105,1	9 378,0	1 017,8	41 771,0	24 740,2	21 851,8	2 888,4
apr.	75 182,8	33 186,9	21 796,5	10 306,3	1 084,2	41 994,6	25 145,5	22 341,4	2 804,1
mai	75 971,7	34 497,3	22 917,1	10 530,9	1 049,3	41 473,1	25 185,4	22 361,6	2 823,8
iun.	77 929,6	36 099,0	24 181,1	10 831,1	1 086,8	41 829,6	25 473,2	22 559,6	2 913,6
iul.	78 162,7	36 549,6	24 235,8	11 231,6	1 082,2	41 612,1	25 657,3	22 719,9	2 937,4
aug.	79 028,4	37 082,9	24 098,6	11 996,3	988,0	41 944,9	25 795,9	22 820,1	2 975,9
sep.	81 085,1	38 161,6	24 224,0	12 893,3	1 044,4	42 922,9	26 091,6	23 217,7	2 873,8
oct.	78 611,0	37 453,9	24 255,1	12 030,6	1 168,2	41 108,1	25 676,6	23 117,5	2 559,1
nov.	79 465,5	37 624,6	24 548,3	11 935,3	1 140,9	41 812,6	26 139,9	23 483,4	2 656,5
dec.	82 888,5	36 893,1	24 387,1	11 462,9	1 043,1	45 967,0	27 982,6	25 129,7	2 852,9

Perioada	Depozite la termen (continuare)						Depozite rambursabile după notificare	Împrumuturi din operațiuni repo
	în euro			în alte valute				
	Total	cu scadența până la 1 an inclusiv	cu scadența mai mare de 1 an	Total	cu scadența până la 1 an inclusiv	cu scadența mai mare de 1 an		
2007 dec.	13 403,6	13 006,5	397,1	2 722,6	2 547,1	175,5	–	1,1
2008 ian.	14 037,3	13 659,9	377,3	2 714,7	2 545,0	169,7	–	1,1
feb.	14 182,4	13 803,8	378,6	2 635,0	2 472,2	162,8	–	1,0
mar.	14 505,4	14 127,4	377,9	2 525,4	2 376,4	149,0	–	1,3
apr.	14 367,3	14 007,1	360,3	2 481,8	2 342,5	139,3	–	1,3
mai	13 869,1	13 520,7	348,4	2 418,6	2 287,1	131,5	–	1,3
iun.	13 972,8	13 634,6	338,1	2 383,6	2 262,7	120,9	–	1,0
iul.	13 615,7	13 297,7	318,0	2 339,1	2 225,7	113,4	–	1,0
aug.	13 701,5	13 390,9	310,6	2 447,5	2 332,8	114,6	–	0,6
sep.	14 209,1	13 876,9	332,2	2 622,3	2 505,9	116,4	–	0,6
oct.	12 936,5	12 644,4	292,2	2 495,0	2 378,2	116,8	–	49,0
nov.	13 200,5	12 904,0	296,4	2 472,2	2 356,7	115,6	–	28,3
dec.	15 452,5	15 160,5	292,0	2 531,9	2 424,0	108,0	–	28,3

7.4. DEPOZITELE SOCIETĂȚILOR NEFINANCIARE, INSTITUȚIILOR FINANCIARE NEMONETARE, ADMINISTRAȚIEI PUBLICE ȘI NEREZIDENȚILOR

(milioane lei; sfârșitul perioadei)

Perioada	DEPOZITE SOCIETĂȚI NEFINANCIARE								
	Total	Depozite overnight				Depozite la termen			
		Total	în lei	în euro	în alte valute	Total	în lei		
						Total	cu scadența până la 1 an inclusiv	cu scadența mai mare de 1 an	
2007 dec.	54 862,3	29 364,9	21 997,9	6 052,1	1 314,9	25 489,9	17 862,1	17 095,3	766,8
2008 ian.	53 341,7	28 108,9	20 066,4	6 741,3	1 301,2	25 225,2	17 358,4	16 581,9	776,6
feb.	53 056,2	27 698,5	19 659,1	6 755,9	1 283,5	25 341,7	17 324,8	16 445,1	879,7
mar.	54 203,4	27 291,6	19 514,1	6 591,4	1 186,1	26 896,6	18 972,6	17 559,3	1 413,3
apr.	55 895,4	26 002,3	17 811,2	6 809,5	1 381,6	29 886,4	18 747,0	17 700,4	1 046,6
mai	54 759,6	25 813,8	17 968,6	6 533,9	1 311,3	28 944,0	18 742,0	17 706,8	1 035,2
iun.	55 944,0	28 546,9	20 250,5	6 899,4	1 397,0	27 397,2	17 532,2	16 495,2	1 037,0
iul.	55 235,1	27 536,0	19 117,6	6 969,9	1 448,5	27 699,1	17 979,3	16 934,8	1 044,5
aug.	55 474,4	27 874,5	19 941,1	6 687,2	1 246,2	27 599,9	18 254,6	17 177,6	1 077,0
sep.	57 170,0	28 410,4	20 684,9	6 461,1	1 264,5	28 759,6	18 934,3	17 855,0	1 079,3
oct.	54 856,0	27 561,7	18 546,8	7 634,7	1 380,2	27 158,6	17 490,9	16 449,3	1 041,6
nov.	54 797,3	27 126,0	19 076,3	6 857,6	1 192,1	27 550,7	17 002,0	15 926,6	1 075,4
dec.	59 615,2	27 863,8	20 388,1	6 280,8	1 194,9	31 639,3	19 336,3	18 292,4	1 043,9

Perioada	DEPOZITE SOCIETĂȚI NEFINANCIARE (continuare)							
	Depozite la termen (continuare)						Depozite rambursabile după notificare	Împrumuturi din operațiuni repo
	în euro			în alte valute				
Total	cu scadența până la 1 an inclusiv	cu scadența mai mare de 1 an	Total	cu scadența până la 1 an inclusiv	cu scadența mai mare de 1 an			
2007 dec.	6 289,3	5 686,4	602,9	1 338,5	1 145,1	193,4	–	7,5
2008 ian.	6 452,6	5 809,8	642,8	1 414,1	1 217,1	197,0	–	7,6
feb.	6 404,2	5 773,1	631,0	1 612,8	1 394,6	218,2	–	15,9
mar.	6 440,0	5 771,5	668,6	1 483,9	1 294,3	189,6	–	15,2
apr.	9 792,7	9 110,1	682,6	1 346,7	1 152,5	194,2	–	6,6
mai	9 066,1	8 430,8	635,3	1 135,9	1 003,5	132,5	–	1,8
iun.	8 936,1	8 335,2	600,9	928,8	808,7	120,1	–	–
iul.	8 792,8	8 283,1	509,8	927,0	824,7	102,3	–	–
aug.	8 253,4	7 725,4	528,0	1 091,9	990,1	101,8	–	–
sep.	8 883,2	8 218,7	664,5	942,1	839,2	102,9	–	–
oct.	8 738,9	8 076,6	662,3	928,7	807,4	121,4	–	135,7
nov.	9 595,6	8 913,7	682,0	953,0	820,6	132,4	–	120,7
dec.	11 003,3	10 265,5	737,8	1 299,6	1 200,1	99,5	–	112,2

Perioada	DEPOZITE INSTITUȚII FINANCIARE NEMONETARE											
	Total	Depozite overnight				Depozite la termen						
		Total	în lei	în euro	în alte valute	Total	în lei			în euro		
							Total	cu scadența până la 1 an inclusiv	cu scadența mai mare de 1 an	Total	cu scadența până la 1 an inclusiv	cu scadența mai mare de 1 an
2007 dec.	6 880,3	2 189,8	1 522,9	565,1	101,8	4 664,6	3 819,7	2 967,5	852,3	810,6	774,4	36,2
2008 ian.	6 520,1	2 149,5	1 424,7	622,7	102,1	4 344,8	3 540,0	2 645,0	895,0	752,0	727,9	24,2
feb.	6 286,0	2 040,4	1 283,5	638,4	118,5	4 215,7	3 545,1	2 631,0	914,1	625,9	601,8	24,1
mar.	6 073,1	1 729,2	1 208,7	468,7	51,8	4 320,5	3 519,8	2 599,7	920,1	751,0	730,9	20,0
apr.	6 263,1	1 743,5	1 256,1	397,6	89,7	4 493,6	3 676,2	2 773,2	902,9	777,4	765,3	12,1
mai	6 584,5	2 124,7	1 563,9	426,4	134,4	4 433,8	3 647,3	2 736,6	910,6	747,2	735,2	12,0
iun.	6 914,4	2 152,0	1 463,7	543,6	144,7	4 734,6	3 866,6	2 955,8	910,9	831,0	729,3	101,8
iul.	6 971,2	1 816,1	1 151,4	492,8	171,9	5 127,5	4 182,0	3 217,8	964,2	880,2	781,9	98,3
aug.	6 830,2	1 567,4	1 081,9	417,7	67,8	5 235,0	4 316,8	3 403,8	913,0	882,9	772,7	110,2
sep.	7 194,1	1 891,6	1 266,1	548,9	76,6	5 275,8	4 240,0	3 366,2	873,8	1 001,6	883,5	118,1
oct.	7 189,6	1 748,4	1 072,0	617,4	59,0	5 393,5	4 266,6	3 433,9	832,7	1 085,9	957,8	128,2
nov.	7 815,9	1 827,1	1 270,1	502,1	54,9	5 954,9	4 399,2	3 628,6	770,6	1 501,2	1 369,4	131,8
dec.	8 944,8	1 893,5	1 331,4	514,6	47,6	6 999,5	5 200,4	4 455,9	744,5	1 745,2	1 668,4	76,8

Perioada	DEPOZITE INSTITUȚII FINANCIARE NEMONETARE (continuare)					DEPOZITE ADMINISTRAȚIE PUBLICĂ				TOTAL DEPOZITE NEREZI- DENȚI
	Depozite la termen (continuare) în alte valute			Depozite rambur- sabile după notificare	Împrumu- turi din opera- țiuni repo	Total	Adminis- trația centrală	Adminis- trația locală	Adminis- trația sistemelor de asigurări sociale	
	Total	cu scadența până la 1 an inclusiv	cu scadența mai mare de 1 an							
2007 dec.	34,2	30,1	4,1	–	25,9	15 820,3	14 274,1	1 543,7	2,5	75 442,8
2008 ian.	52,8	51,7	1,1	–	25,7	18 350,3	16 679,3	1 668,5	2,6	76 315,9
feb.	44,7	43,5	1,2	–	29,9	18 029,8	16 329,3	1 698,5	2,0	77 618,9
mar.	49,7	48,6	1,1	–	23,4	18 997,3	17 388,6	1 607,0	1,7	79 719,0
apr.	40,1	38,4	1,7	–	26,0	20 447,9	18 813,5	1 632,8	1,6	80 583,7
mai	39,3	36,7	2,6	–	26,0	18 868,5	17 251,8	1 614,8	1,8	81 902,8
iun.	36,9	29,7	7,2	–	27,9	16 638,4	15 111,1	1 524,6	2,7	87 431,4
iul.	65,3	56,3	9,0	–	27,6	17 001,6	15 552,3	1 445,3	4,0	86 474,1
aug.	35,3	26,3	9,0	–	27,8	18 340,2	16 972,3	1 365,8	2,1	88 078,0
sep.	34,3	25,3	9,0	–	26,7	17 833,4	16 406,2	1 425,2	2,0	96 035,6
oct.	41,0	31,6	9,4	–	47,7	18 283,5	16 881,5	1 399,7	2,3	100 675,4
nov.	54,6	45,3	9,2	–	33,9	14 657,4	13 165,3	1 489,7	2,3	104 579,8
dec.	53,9	45,4	8,5	–	51,7	11 857,8	10 283,8	1 570,8	3,2	109 064,9

7.5. CREDITUL ACORDAT GOSPODĂRIILOR POPULAȚIEI

(milioane lei; sfârșitul perioadei)

Perioada	Total	în funcție de valută			în funcție de destinație și valută			
		în lei	în euro	în alte valute	Credite pentru consum			
					Total	în lei	în euro	în alte valute
2007 dec.	71 507,7	33 572,8	31 595,3	6 339,7	55 108,0	31 270,2	19 855,4	3 982,3
2008 ian.	74 146,0	33 944,2	33 086,1	7 115,7	56 817,9	31 567,8	20 776,0	4 474,2
feb.	76 673,0	34 778,4	33 990,9	7 903,7	58 465,3	32 270,0	21 208,3	4 987,0
mar.	79 642,0	35 712,0	35 200,0	8 730,0	60 487,3	33 056,3	21 901,9	5 529,0
apr.	81 735,0	36 608,8	36 035,0	9 091,2	62 017,1	33 870,2	22 386,5	5 760,3
mai	83 251,4	37 358,1	36 903,0	8 990,3	63 050,5	34 540,5	22 907,1	5 602,9
iun.	86 918,2	38 045,0	38 944,8	9 928,4	65 521,2	35 167,7	24 112,2	6 241,3
iul.	87 822,7	39 297,9	38 733,6	9 791,2	66 583,1	36 357,6	24 055,7	6 169,9
aug.	90 558,6	40 249,4	40 204,0	10 105,2	68 328,3	37 256,5	24 891,2	6 180,6
sep.	96 047,4	41 016,6	43 540,8	11 490,0	72 045,3	37 979,7	27 043,2	7 022,4
oct.	95 765,2	41 377,9	42 451,5	11 935,7	71 960,7	38 310,5	26 353,8	7 296,4
nov.	96 825,2	41 299,7	43 881,4	11 644,2	72 564,3	38 239,3	27 231,5	7 093,5
dec.	99 210,3	40 944,3	45 814,6	12 451,3	73 699,6	37 884,4	28 294,7	7 520,5

Perioada	în funcție de destinație și valută (continuare)							
	Credite pentru locuințe				Credite pentru alte scopuri			
	Total	în lei	în euro	în alte valute	Total	în lei	în euro	în alte valute
2007 dec.	14 193,2	1 462,2	10 838,4	1 892,5	2 206,5	840,3	901,4	464,8
2008 ian.	14 901,9	1 475,5	11 329,6	2 096,9	2 426,2	901,0	980,5	544,7
feb.	15 493,5	1 501,8	11 713,1	2 278,6	2 714,2	1 006,6	1 069,5	638,2
mar.	16 057,5	1 534,5	12 067,1	2 455,9	3 097,1	1 121,1	1 231,0	745,0
apr.	16 325,2	1 552,5	12 248,1	2 524,6	3 392,7	1 186,1	1 400,3	806,3
mai	16 520,0	1 568,8	12 424,4	2 526,9	3 680,9	1 248,8	1 571,5	860,5
iun.	17 328,1	1 567,9	13 041,1	2 719,0	4 068,9	1 309,3	1 791,5	968,1
iul.	16 957,5	1 574,4	12 761,8	2 621,2	4 282,1	1 365,9	1 916,1	1 000,1
aug.	17 603,8	1 590,6	13 183,5	2 829,7	4 626,6	1 402,3	2 129,4	1 094,9
sep.	19 085,8	1 604,8	14 284,1	3 196,9	4 916,3	1 432,1	2 213,5	1 270,7
oct.	19 142,8	1 629,6	14 275,9	3 237,3	4 661,6	1 437,8	1 821,9	1 402,0
nov.	19 730,1	1 638,7	14 919,5	3 172,0	4 530,8	1 421,7	1 730,5	1 378,7
dec.	20 899,2	1 646,7	15 826,6	3 425,9	4 611,5	1 413,2	1 693,4	1 504,9

7.6. CREDITUL ACORDAT SOCIETĂȚILOR NEFINANCIARE, INSTITUȚIILOR FINANCIARE NEMONETARE, ADMINISTRAȚIEI PUBLICE ȘI NEREZIDENTILOR

(milioane lei; sfârșitul perioadei)

Perioada	CREDITE ACORDATE SOCIETĂȚILOR NEFINANCIARE													
	Total	Credite în lei					Credite în euro					Credite în alte valute		
		Total	cu scadența			Total	cu scadența			Total	cu scadența			
			până la 1 an inclusiv	mai mare de 1 an și până la 5 ani inclusiv	mai mare de 5 ani		până la 1 an inclusiv	mai mare de 1 an și până la 5 ani inclusiv	mai mare de 5 ani		până la 1 an inclusiv	mai mare de 1 an și până la 5 ani inclusiv	mai mare de 5 ani	
2007 dec.	72 955,4	32 576,8	16 723,6	9 378,4	6 474,8	36 646,1	11 836,1	11 417,6	13 392,4	3 732,5	1 911,3	970,4	850,8	
2008 ian.	76 408,4	33 892,0	17 589,8	9 677,5	6 624,7	38 540,2	12 245,0	12 146,6	14 148,6	3 976,2	1 970,7	1 104,8	900,7	
feb.	77 831,5	35 047,1	17 734,8	10 264,2	7 048,1	38 866,3	12 346,3	12 138,7	14 381,3	3 918,1	1 873,1	1 114,9	930,1	
mar.	81 092,9	36 767,7	19 037,3	10 309,8	7 420,6	40 352,8	13 075,5	12 511,1	14 766,2	3 972,4	1 863,4	1 137,0	972,0	
apr.	83 241,2	38 423,8	19 867,7	10 731,6	7 824,5	40 647,0	12 972,3	12 666,2	15 008,5	4 170,4	2 053,9	1 110,9	1 005,6	
mai	84 773,5	39 439,6	20 248,0	10 966,1	8 225,5	41 476,4	13 259,6	12 731,2	15 485,6	3 857,5	2 050,8	1 010,9	795,8	
iun.	86 901,0	40 051,3	20 780,1	10 869,9	8 401,3	42 848,9	13 905,8	13 148,1	15 795,0	4 000,8	2 206,6	1 036,8	757,4	
iul.	86 482,9	40 657,0	21 078,0	10 813,7	8 765,3	41 864,3	13 286,8	12 812,7	15 764,8	3 961,6	2 220,8	940,5	800,3	
aug.	88 622,4	41 198,0	21 273,9	11 003,1	8 921,0	42 962,8	13 706,5	13 065,1	16 191,2	4 461,6	2 591,6	1 009,2	860,8	
sep.	93 581,1	42 285,0	21 783,1	11 304,6	9 197,3	46 305,7	15 300,9	14 011,6	16 993,2	4 990,4	2 829,2	1 209,9	951,3	
oct.	93 029,1	42 492,5	21 932,7	11 360,4	9 199,4	44 963,4	15 155,9	13 619,6	16 187,9	5 573,2	3 179,2	1 325,2	1 068,8	
nov.	94 189,2	42 424,2	21 584,0	11 637,2	9 203,0	46 295,6	15 738,8	13 967,8	16 589,0	5 469,4	3 129,4	1 294,4	1 045,6	
dec.	94 605,5	40 945,8	20 570,4	11 303,0	9 072,4	48 942,3	16 509,7	14 844,3	17 588,3	4 717,4	2 569,3	1 222,0	926,1	

Perioada	CREDITE ACORDATE INSTITUȚIILOR FINANCIARE NEMONETARE					CREDITE ACORDATE ADMINISTRAȚIEI PUBLICE				CREDITE ACORDATE NEREZIDENTILOR
	Total	Societăți de asigurări		Alți intermediari financiari*		Total	Administrația centrală	Administrația locală	Administrația sistemelor de asigurări sociale	
		Total	din care: cu scadența până la 1 an inclusiv	Total	din care: cu scadența până la 1 an inclusiv					
2007 dec.	3 717,6	34,5	0,6	3 683,1	1 130,5	3 642,1	1 046,0	2 596,1	–	23 805,9
2008 ian.	3 713,1	34,4	0,7	3 678,7	1 076,6	4 382,1	1 783,7	2 598,4	–	23 516,4
feb.	3 836,4	42,6	7,6	3 793,8	1 171,3	4 327,5	1 705,9	2 621,6	–	19 731,2
mar.	3 871,9	34,4	0,7	3 837,5	1 201,1	4 389,6	1 686,9	2 702,7	–	19 500,9
apr.	3 757,8	34,2	0,8	3 723,6	1 143,2	4 547,2	1 696,6	2 850,6	–	20 212,9
mai	3 809,5	34,8	1,2	3 774,7	1 196,3	4 803,8	1 702,2	3 101,7	–	19 241,8
iun.	4 361,1	34,9	1,1	4 326,2	1 361,2	4 957,1	1 694,8	3 262,3	–	18 421,4
iul.	4 386,5	34,6	1,1	4 351,9	1 410,2	5 136,3	1 690,2	3 446,1	–	16 882,3
aug.	4 449,0	34,9	1,6	4 414,1	1 439,3	5 268,4	1 724,6	3 543,8	–	19 184,5
sep.	4 545,7	34,6	1,3	4 511,1	1 461,9	5 380,7	1 733,8	3 646,9	–	14 156,8
oct.	4 269,3	52,2	22,1	4 217,1	1 150,6	4 776,8	982,9	3 793,9	–	20 388,3
nov.	4 116,7	50,9	20,6	4 065,8	1 053,5	4 841,7	1 008,0	3 833,7	0,1	20 478,8
dec.	4 270,1	96,0	61,8	4 174,1	1 018,0	6 256,5	2 341,7	3 914,8	0,1	19 925,6

*) Include și auxiliarii financiari.

**8. SITUAȚIA ACTIVELOR ȘI PASIVELOR BILANȚIERE ALE INSTITUȚIILOR FINANCIARE NEBANCARE
ÎNSCRISE ÎN REGISTRUL GENERAL
8.1. STRUCTURA BILANȚIERĂ ÎN DINAMICĂ**

(milioane lei; sfârșitul perioadei)

Perioada	Total	Active			Pasive		
	active/ pasive	credite acordate	depozite plasate	alte active	capital și rezerve	împrumuturi primite	alte pasive
2008 mar.	34 237,5	28 367,6	1 846,7	4 023,2	3 288,9	28 157,0	2 791,7
iun.	37 216,2	30 751,1	1 962,7	4 502,4	3 744,5	30 067,2	3 404,5
sep.	40 754,9	34 054,6	2 206,7	4 493,6	3 997,1	33 468,0	3 289,9

Notă: Datele sunt raportate conform prevederilor Normei BNR nr.12/2007 privind raportarea statistică a activelor și pasivelor bilanțiere ale instituțiilor financiare nebankare.

Datele sunt provizorii, urmând a fi definitive la șase luni de la data raportării.

**8.2. STRUCTURA BILANȚIERĂ LA 30 SEPTEMBRIE 2008 PE TIPURI DE INSTITUȚII FINANCIARE NEBANCARE
ÎNSCRISE ÎN REGISTRUL GENERAL**

(milioane lei; sfârșitul perioadei)

Secțiunea din Registrul general	Total	Active			Pasive		
		credite acordate	depozite plasate	alte active	capital și rezerve	împrumuturi primite	alte pasive
Total Regstru general, din care:	40 754,9	34 054,6	2 206,7	4 493,6	3 997,1	33 468,0	3 289,9
Credite de consum	568,5	483,3	19,5	65,7	12,1	509,0	47,4
Credite ipotecare și/sau imobiliare	89,3	82,8	4,8	1,7	21,6	67,2	0,6
Microcreditare	23,5	19,4	1,9	2,2	14,0	8,2	1,3
Finanțarea tranzacțiilor comerciale	–	–	–	–	–	–	–
Factoring	8,8	5,0	0,2	3,6	0,1	3,7	5,1
Scontare	–	–	–	–	–	–	–
Forfetare	–	–	–	–	–	–	–
Leasing financiar	12 269,1	10 369,2	393,8	1 506,1	1 094,3	9 865,5	1 309,2
Emitere de garanții și asumare de angajamente, inclusiv garantarea creditului	633,2	60,3	467,5	105,4	439,4	182,8	11,0
Alte forme de finanțare de natura creditului	–	–	–	–	–	–	–
Activități multiple de creditare	27 162,8	23 034,8	1 319,0	2 809,0	2 415,7	22 831,8	1 915,3

Notă: Datele sunt raportate conform prevederilor Normei BNR nr.12/2007 privind raportarea statistică a activelor și pasivelor bilanțiere ale instituțiilor financiare nebankare.

Datele sunt provizorii, urmând a fi definitive la șase luni de la data raportării.

8.3. CREDITE ACORDATE GOSPODĂRIILOR POPULAȚIEI

(milioane lei; sfârșitul perioadei)

Perioada	Total	în lei	în euro	în alte monede	Credite pentru consum			
					Total	în lei	în euro	în alte monede
2008 mar.	6 444,5	3 280,8	2 688,6	475,1	4 988,0	3 205,8	1 773,0	9,2
iun.	7 213,2	3 608,3	3 030,4	574,5	5 522,4	3 522,5	1 969,8	30,1
sep.	8 035,5	4 031,2	3 322,0	682,3	6 092,0	3 935,8	2 092,2	64,0

Perioada	Credite pentru locuințe				Credite pentru alte scopuri			
	Total	în lei	în euro	în alte monede	Total	în lei	în euro	în alte monede
2008 mar.	1 186,2	27,5	706,9	451,8	270,2	47,4	208,7	14,1
iun.	1 388,3	31,5	825,4	531,4	302,5	54,3	235,2	13,0
sep.	1 531,5	37,9	917,4	576,2	411,9	57,4	312,4	42,1

Notă: Datele sunt raportate conform prevederilor Normei BNR nr.12/2007 privind raportarea statistică a activelor și pasivelor bilanțiere ale instituțiilor financiare nebancare.

Datele sunt provizorii, urmând a fi definitive la șase luni de la data raportării.

8.4. CREDITE ACORDATE SOCIETĂȚILOR NEFINANCIARE, ALTOR SECTOARE INSTITUȚIONALE* ȘI NEREZIDENTILOR

(milioane lei; sfârșitul perioadei)

Perioada	Credite acordate societăților nefinanciare								
	Total	credite în lei				credite în euro			
		Total	cu scadența până la 1 an inclusiv	cu scadența mai mare de 1 an și până la 5 ani inclusiv	cu scadența mai mare de 5 ani	Total	cu scadența până la 1 an inclusiv	cu scadența mai mare de 1 an și până la 5 ani inclusiv	cu scadența mai mare de 5 ani
2008 mar.	21 408,8	976,8	326,5	569,7	80,6	20 302,3	214,8	17 313,6	2 773,9
iun.	23 054,3	1 147,8	419,5	630,9	97,4	21 763,9	1 295,3	18 273,2	2 195,4
sep.	25 424,5	1 309,9	564,9	636,9	108,1	23 925,0	1 359,8	19 782,0	2 783,2

Perioada	Credite acordate societăților nefinanciare (continuare)				Credite acordate altor sectoare instituționale				Credite acordate nerezidenților
	credite în alte monede				Total	în lei	în euro	credite în alte monede	
	Total	cu scadența până la 1 an inclusiv	cu scadența mai mare de 1 an și până la 5 ani inclusiv	cu scadența mai mare de 5 ani					
2008 mar.	129,7	4,7	84,3	40,7	473,1	44,6	419,7	8,8	41,2
iun.	142,6	1,7	94,7	46,2	452,4	36,7	408,1	7,6	31,0
sep.	189,6	2,1	129,8	57,7	563,4	50,4	505,4	7,6	31,2

Notă: Datele sunt raportate conform prevederilor Normei BNR nr.12/2007 privind raportarea statistică a activelor și pasivelor bilanțiere ale instituțiilor financiare nebancare.

Datele sunt provizorii, urmând a fi definitive la șase luni de la data raportării.

*) Cu excepția sectorului gospodăriile populației.

9. RATELE MEDII ALE DOBÂNZII PRACTICATE DE INSTITUȚIILE DE CREDIT
9.1. DEPOZITE LA TERMEN ÎN LEI
9.1.1. DEPOZITE EXISTENTE ÎN SOLD
 (% p.a.)

Perioada	Depozite la termen ale gospodăriilor populației					Depozite la termen ale societăților nefinanciare			
	Total	Durata inițială				Total	Durata inițială		
		până la 1 lună inclusiv	peste 1 lună și până la 3 luni inclusiv	peste 3 luni și până la 6 luni inclusiv	peste 6 luni și până la 12 luni inclusiv		până la 1 lună inclusiv	peste 1 lună și până la 3 luni inclusiv	peste 3 luni și până la 6 luni inclusiv
2005	6,35	5,64	5,57	6,92	8,35	5,27	4,45	5,41	6,29
2006	7,25	7,08	7,19	7,49	7,46	7,03	6,16	7,73	7,93
2007	6,79	6,30	6,99	7,12	7,16	6,76	6,57	7,36	7,35
2008	12,12	11,68	12,93	12,51	9,39	14,81	14,89	17,55	13,51
2007 dec.	6,79	6,30	6,99	7,12	7,16	6,76	6,57	7,36	7,35
2008 ian.	6,83	6,33	7,02	7,18	7,29	7,14	7,13	7,52	7,51
feb.	7,05	6,66	7,13	7,35	7,40	7,67	7,90	7,97	7,60
mar.	7,34	6,82	7,47	7,60	7,50	8,09	8,30	8,79	8,08
apr.	7,80	7,16	8,05	8,07	7,96	9,03	9,29	9,78	9,22
mai	8,20	7,42	8,41	8,49	8,12	9,43	9,49	10,50	10,05
iun.	8,77	7,91	9,24	9,26	8,41	9,74	9,84	10,77	10,49
iul.	9,10	8,17	9,69	9,70	8,61	10,06	10,03	11,10	10,99
aug.	9,55	8,65	10,30	10,13	8,84	10,45	10,56	11,48	11,34
sep.	9,79	8,80	10,54	10,92	8,96	10,95	11,29	11,73	11,74
oct.	10,27	9,18	10,81	11,96	9,07	12,23	12,81	13,42	11,96
nov.	11,11	10,49	11,71	12,00	9,09	13,46	13,49	16,25	12,65
dec.	12,12	11,68	12,93	12,51	9,39	14,81	14,89	17,55	13,51

9.1.2. DEPOZITE NOI
 (% p.a.)

Perioada	Depozite noi la termen ale gospodăriilor populației					Depozite noi la termen ale societăților nefinanciare			
	Total	Durata inițială				Total	Durata inițială		
		până la 1 lună inclusiv	peste 1 lună și până la 3 luni inclusiv	peste 3 luni și până la 6 luni inclusiv	peste 6 luni și până la 12 luni inclusiv		până la 1 lună inclusiv	peste 1 lună și până la 3 luni inclusiv	peste 3 luni și până la 6 luni inclusiv
2005	5,50	5,47	5,49	6,53	6,01	4,36	3,99	5,66	5,84
2006	7,02	6,91	7,31	7,63	7,45	6,12	5,64	7,53	7,51
2007	6,94	6,50	7,19	7,56	7,06	7,27	7,19	7,48	7,74
2008	15,27	14,77	16,03	14,58	13,04	16,01	15,50	18,08	15,17
2007 dec.	6,94	6,50	7,19	7,56	7,06	7,27	7,19	7,48	7,74
2008 ian.	7,01	6,78	7,08	7,55	7,50	7,78	7,78	7,79	7,82
feb.	7,38	7,01	7,74	7,93	7,71	8,55	8,62	8,52	8,06
mar.	8,17	7,73	8,44	8,89	8,20	8,85	9,02	9,23	9,04
apr.	9,00	8,09	9,40	9,96	9,36	10,17	10,08	10,48	10,70
mai	9,37	8,45	9,76	10,45	9,74	10,37	10,19	10,79	11,12
iun.	10,03	9,26	10,62	10,54	9,68	10,73	10,61	11,07	10,85
iul.	10,34	9,50	10,80	10,97	10,76	11,16	10,94	11,48	11,89
aug.	10,67	10,05	11,11	11,10	10,80	11,62	11,55	11,85	11,97
sep.	11,15	10,48	11,48	12,10	10,57	12,02	11,99	12,18	12,27
oct.	11,86	11,60	11,82	12,59	11,06	14,15	14,19	14,41	12,57
nov.	14,13	13,71	14,53	14,62	12,03	15,24	14,38	18,13	16,56
dec.	15,27	14,77	16,03	14,58	13,04	16,01	15,50	18,08	15,17

Notă: Ratele medii ale dobânzii sunt calculate conform prevederilor Normei BNR nr. 14/2006.

Datele aferente perioadei 2005 - 2006 sunt date comparabile, retratate potrivit prevederilor Normei BNR nr. 14/2006.

Datele anuale sunt aferente lunii decembrie.

9.2. DEPOZITE LA TERMEN ÎN EURO

9.2.1. DEPOZITE EXISTENTE ÎN SOLD

(% p.a.)

Perioada	Depozite la termen ale gospodăriilor populației					Depozite la termen ale societăților nefinanciare			
	Total	Durata inițială				Total	Durata inițială		
		până la 1 lună inclusiv	peste 1 lună și până la 3 luni inclusiv	peste 3 luni și până la 6 luni inclusiv	peste 6 luni și până la 12 luni inclusiv		până la 1 lună inclusiv	peste 1 lună și până la 3 luni inclusiv	peste 3 luni și până la 6 luni inclusiv
2005	2,92	2,42	2,84	3,40	3,45	2,92	2,33	2,58	2,97
2006	3,16	2,92	3,11	3,38	3,51	3,31	2,89	2,94	3,24
2007	3,67	3,25	3,59	4,31	4,13	3,54	3,72	3,77	3,80
2008	5,36	5,09	5,74	5,31	4,63	6,12	5,87	7,25	6,94
2007 dec.	3,67	3,25	3,59	4,31	4,13	3,54	3,72	3,77	3,80
2008 ian.	3,72	3,27	3,60	4,43	4,28	3,60	3,73	3,84	4,02
feb.	3,79	3,44	3,65	4,40	4,23	3,55	3,62	4,05	4,00
mar.	3,88	3,51	3,78	4,44	4,33	3,63	3,74	4,22	3,79
apr.	4,02	3,62	3,97	4,51	4,43	4,24	3,83	4,95	4,28
mai	4,13	3,74	4,10	4,64	4,50	4,21	3,83	4,78	4,31
iun.	4,19	3,73	4,16	4,73	4,63	4,46	3,97	4,80	4,95
iul.	4,28	3,85	4,26	4,84	4,64	4,55	4,12	5,06	5,05
aug.	4,40	4,00	4,34	4,94	4,76	4,61	4,28	5,08	5,09
sep.	4,50	4,02	4,48	5,01	4,90	4,67	4,81	5,07	4,77
oct.	4,66	4,28	4,71	5,07	4,84	5,04	4,63	6,03	4,83
nov.	4,81	4,37	5,05	5,09	4,70	5,36	4,65	6,56	6,13
dec.	5,36	5,09	5,74	5,31	4,63	6,12	5,87	7,25	6,94

9.2.2. DEPOZITE NOI

(% p.a.)

Perioada	Depozite noi la termen ale gospodăriilor populației					Depozite noi la termen ale societăților nefinanciare			
	Total	Durata inițială				Total	Durata inițială		
		până la 1 lună inclusiv	peste 1 lună și până la 3 luni inclusiv	peste 3 luni și până la 6 luni inclusiv	peste 6 luni și până la 12 luni inclusiv		până la 1 lună inclusiv	peste 1 lună și până la 3 luni inclusiv	peste 3 luni și până la 6 luni inclusiv
2005	2,54	2,33	2,79	3,42	2,68	2,30	2,22	2,67	3,35
2006	2,93	2,86	3,03	3,41	2,93	2,96	2,91	3,02	4,37
2007	3,66	3,38	3,70	4,57	4,69	3,90	3,97	3,86	3,70
2008	6,36	5,94	6,66	6,74	5,75	6,32	5,98	7,34	6,07
2007 dec.	3,66	3,38	3,70	4,57	4,69	3,90	3,97	3,86	3,70
2008 ian.	3,74	3,36	3,95	4,59	4,71	4,01	4,00	3,91	4,58
feb.	3,77	3,51	3,98	4,49	4,53	3,95	3,91	4,17	4,45
mar.	3,91	3,60	4,16	4,45	4,76	4,08	4,10	4,32	2,45
apr.	4,06	3,72	4,24	4,85	4,88	4,81	4,15	5,12	5,19
mai	4,23	3,89	4,41	5,16	5,02	4,60	4,22	4,88	4,13
iun.	4,38	4,08	4,54	5,10	5,10	4,87	4,39	4,93	5,31
iul.	4,52	4,16	4,83	5,11	5,21	4,57	4,38	4,98	4,88
aug.	4,66	4,36	4,81	5,13	5,34	4,64	4,70	4,77	4,69
sep.	4,64	4,34	4,82	5,18	5,49	5,05	5,03	5,27	5,11
oct.	5,20	4,97	5,38	5,41	5,39	5,79	4,90	6,59	4,69
nov.	5,31	4,86	5,69	5,81	5,24	5,56	4,77	6,56	8,66
dec.	6,36	5,94	6,66	6,74	5,75	6,32	5,98	7,34	6,07

Notă: Ratele medii ale dobânzii sunt calculate conform prevederilor Normei BNR nr.14/2006.

Datele aferente perioadei 2005 - 2006 sunt date comparabile, retratate potrivit prevederilor Normei BNR nr.14/2006.

Datele anuale sunt aferente lunii decembrie.

9.3. CREDITE ÎN LEI

9.3.1. CREDITE EXISTENTE ÎN SOLD

(% p.a.)

Perioada	Credite acordate gospodăriilor populației				Credite acordate societăților nefinanciare			
	Total	Durata inițială			Total	Durata inițială		
		până la 1 an inclusiv	peste 1 an și până la 5 ani inclusiv	peste 5 ani		până la 1 an inclusiv	peste 1 an și până la 5 ani inclusiv	peste 5 ani
2005	19,62	20,10	21,05	16,05	14,86	14,66	15,63	13,94
2006	15,32	19,33	17,02	13,65	13,34	12,94	13,93	13,04
2007	14,23	21,42	15,44	12,59	11,84	11,95	12,12	11,13
2008	16,59	22,41	17,82	15,22	18,34	18,96	18,23	17,07
2007 dec.	14,23	21,42	15,44	12,59	11,84	11,95	12,12	11,13
2008 ian.	14,17	21,39	15,37	12,56	12,15	12,35	12,35	11,31
feb.	14,27	21,55	15,45	12,69	12,72	12,93	12,94	11,86
mar.	14,41	21,61	15,44	12,91	13,11	13,36	13,30	12,19
apr.	14,90	21,55	15,74	13,56	13,85	14,18	13,91	12,94
mai	14,95	21,54	15,71	13,64	13,88	14,09	14,02	13,17
iun.	14,89	19,98	16,08	13,73	13,94	14,08	14,16	13,29
iul.	15,05	19,90	16,25	13,90	14,17	14,27	14,46	13,56
aug.	15,17	19,92	16,62	13,91	14,64	14,92	14,72	13,87
sep.	15,38	20,39	16,90	14,06	15,20	15,50	15,36	14,27
oct.	16,05	20,70	17,39	14,83	17,27	17,97	17,04	15,86
nov.	16,34	21,66	17,59	15,05	18,53	19,34	18,28	16,92
dec.	16,59	22,41	17,82	15,22	18,34	18,96	18,23	17,07

9.3.2. CREDITE NOI

(% p.a.)

Perioada	Credite noi acordate gospodăriilor populației				Credite noi acordate societăților nefinanciare			
	Total	Durata inițială			Total	Durata inițială		
		până la 1 an inclusiv	peste 1 an și până la 5 ani inclusiv	peste 5 ani		până la 1 an inclusiv	peste 1 an și până la 5 ani inclusiv	peste 5 ani
2005	13,73	19,54	15,13	11,89	13,69	13,48	14,63	13,87
2006	13,86	17,25	16,03	12,51	12,10	11,86	13,03	12,96
2007	11,94	10,65	14,08	11,35	11,62	11,60	11,81	11,55
2008	17,64	18,37	20,38	15,38	19,51	19,73	18,43	18,58
2007 dec.	11,94	10,65	14,08	11,35	11,62	11,60	11,81	11,55
2008 ian.	12,49	12,53	14,52	11,85	11,97	11,88	12,79	11,99
feb.	12,55	16,07	14,33	11,97	12,51	12,49	13,73	11,77
mar.	12,59	16,22	14,50	11,91	13,43	13,44	14,00	12,82
apr.	12,38	15,10	14,13	11,74	14,15	14,26	13,92	13,83
mai	13,06	15,24	14,41	12,50	14,11	14,06	14,37	14,17
iun.	13,21	14,87	14,39	12,73	14,31	14,21	15,07	14,50
iul.	13,23	15,50	14,69	12,69	14,64	14,62	15,04	14,34
aug.	13,70	15,59	15,87	12,86	15,20	15,22	15,48	14,50
sep.	14,36	16,27	16,36	13,35	15,68	15,76	15,54	15,29
oct.	14,98	16,07	17,50	13,65	19,60	19,69	20,04	17,77
nov.	17,45	18,28	19,88	15,48	20,49	20,55	20,36	19,89
dec.	17,64	18,37	20,38	15,38	19,51	19,73	18,43	18,58

Notă: Ratele medii ale dobânzii sunt calculate conform prevederilor Normei BNR nr.14/2006.

Datele aferente perioadei 2005 - 2006 sunt date comparabile, retratate potrivit prevederilor Normei BNR nr.14/2006.

Datele anuale sunt aferente lunii decembrie.

9.4. CREDITE ÎN EURO
9.4.1. CREDITE EXISTENTE ÎN SOLD
 (% p.a.)

Perioada	Credite acordate gospodăriilor populației				Credite acordate societăților nefinanciare			
	Total	Durata inițială			Total	Durata inițială		
		până la 1 an inclusiv	peste 1 an și până la 5 ani inclusiv	peste 5 ani		până la 1 an inclusiv	peste 1 an și până la 5 ani inclusiv	peste 5 ani
2005	10,23	8,22	11,20	9,88	7,08	6,86	7,37	6,95
2006	9,51	9,48	10,50	9,34	7,45	6,61	7,53	8,22
2007	8,70	8,07	9,99	8,61	7,95	7,31	8,15	8,34
2008	8,65	7,22	8,51	8,69	7,63	6,71	7,94	8,24
2007 dec.	8,70	8,07	9,99	8,61	7,95	7,31	8,15	8,34
2008 ian.	8,65	7,98	9,76	8,57	7,80	7,17	7,92	8,24
feb.	8,58	7,63	9,48	8,52	7,77	7,10	7,91	8,23
mar.	8,54	7,60	9,36	8,49	7,77	7,13	7,88	8,24
apr.	8,56	7,50	9,34	8,53	7,91	7,27	8,01	8,39
mai	8,58	7,79	9,27	8,55	7,95	7,30	8,06	8,40
iun.	8,57	7,07	9,26	8,55	7,94	7,18	8,09	8,48
iul.	8,63	7,10	9,20	8,62	8,03	7,35	8,13	8,52
aug.	8,66	7,30	9,04	8,66	8,07	7,36	8,22	8,55
sep.	8,67	7,40	8,94	8,68	8,14	7,46	8,30	8,63
oct.	8,71	7,72	8,88	8,72	8,42	7,72	8,62	8,93
nov.	8,72	7,64	8,68	8,75	8,18	7,43	8,41	8,70
dec.	8,65	7,22	8,51	8,69	7,63	6,71	7,94	8,24

9.4.2. CREDITE NOI
 (% p.a.)

Perioada	Credite noi acordate gospodăriilor populației				Credite noi acordate societăților nefinanciare			
	Total	Durata inițială			Total	Durata inițială		
		până la 1 an inclusiv	peste 1 an și până la 5 ani inclusiv	peste 5 ani		până la 1 an inclusiv	peste 1 an și până la 5 ani inclusiv	peste 5 ani
2005	8,98	10,61	10,48	8,74	6,09	5,75	6,51	7,96
2006	8,58	10,12	9,32	8,42	6,84	6,32	7,22	8,16
2007	7,58	6,30	8,04	7,65	7,57	7,36	7,70	7,68
2008	8,05	8,10	9,08	7,86	7,63	7,57	6,76	9,35
2007 dec.	7,58	6,30	8,04	7,65	7,57	7,36	7,70	7,68
2008 ian.	7,64	3,66	6,53	7,80	7,43	7,32	7,44	7,58
feb.	7,45	4,31	5,89	7,69	7,26	7,04	7,42	7,47
mar.	7,44	7,40	7,13	7,47	7,53	7,28	7,53	8,07
apr.	7,51	6,33	7,65	7,56	7,74	7,42	7,78	8,31
mai	7,67	7,66	7,96	7,66	7,71	7,63	7,73	7,82
iun.	7,54	7,17	7,37	7,57	7,97	7,81	7,91	8,26
iul.	7,74	7,24	7,88	7,75	7,81	7,57	7,88	8,25
aug.	7,73	8,37	8,13	7,69	7,83	7,67	7,78	8,07
sep.	7,70	7,18	8,14	7,68	8,15	7,83	8,28	8,75
oct.	7,67	9,36	9,93	7,55	8,66	8,35	8,49	9,43
nov.	7,87	9,16	11,61	7,60	7,92	7,73	7,42	9,03
dec.	8,05	8,10	9,08	7,86	7,63	7,57	6,76	9,35

Notă: Ratele medii ale dobânzii sunt calculate conform prevederilor Normei BNR nr.14/2006.

Datele aferente perioadei 2005 - 2006 sunt date comparabile, retratate potrivit prevederilor Normei BNR nr.14/2006.

Datele anuale sunt aferente lunii decembrie.

9.5. DEPOZITE ÎN LEI PE TIPURI DE DEPOZITE**9.5.1. DEPOZITE EXISTENTE ÎN SOLD**

(% p.a.)

Perioada	Depozite ale gospodăriilor populației							Depozite ale societăților nefinanciare				Împrumuturi din operațiuni repo
	overnight	la termen			rambursabile după notificare			overnight	la termen			
		total	cu durata inițială până la 2 ani inclusiv	cu durata inițială peste 2 ani	total	la cel mult 3 luni inclusiv	la mai mult de 3 luni		total	cu durata inițială până la 2 ani inclusiv	cu durata inițială peste 2 ani	
2007 dec.	4,19	6,79	6,75	7,20	x	x	x	2,00	6,76	6,82	3,28	6,72
2008 ian.	4,51	6,83	6,79	7,20	x	x	x	2,24	7,14	7,20	3,30	7,14
feb.	4,75	7,05	6,99	7,63	x	x	x	2,72	7,67	7,73	3,46	8,71
mar.	4,84	7,34	7,21	8,49	x	x	x	2,72	8,09	8,25	4,55	8,55
apr.	5,33	7,80	7,69	8,94	x	x	x	2,81	9,03	9,17	3,75	11,20
mai	5,68	8,20	7,99	10,12	x	x	x	2,79	9,43	9,58	3,89	10,38
iun.	5,82	8,77	8,61	10,20	x	x	x	3,13	9,74	9,92	3,97	9,75
iul.	5,95	9,10	8,96	10,30	x	x	x	3,09	10,06	10,25	4,00	9,75
aug.	6,21	9,55	9,46	10,40	x	x	x	3,72	10,45	10,66	4,09	10,45
sep.	6,34	9,79	9,72	10,40	x	x	x	4,12	10,95	11,16	4,00	11,32
oct.	6,88	10,27	10,11	11,85	x	x	x	5,14	12,23	12,48	4,19	11,05
nov.	7,37	11,11	10,94	12,76	x	x	x	5,30	13,46	13,77	4,31	11,16
dec.	7,52	12,12	11,97	13,60	x	x	x	5,21	14,81	15,11	4,76	11,33

9.5.2. DEPOZITE NOI LA TERMEN

(% p.a.)

Perioada	Depozite noi ale gospodăriilor populației			Depozite noi ale societăților nefinanciare			Împrumuturi noi din operațiuni repo
	cu durata inițială până la 1 an inclusiv	cu durata inițială peste 1 an și până la 2 ani inclusiv	cu durata inițială peste 2 ani	cu durata inițială până la 1 an inclusiv	cu durata inițială peste 1 an și până la 2 ani inclusiv	cu durata inițială peste 2 ani	
2007 dec.	6,92	6,69	7,70	7,29	5,66	1,68	7,58
2008 ian.	6,98	7,36	7,68	7,79	6,40	3,00	8,01
feb.	7,36	7,23	8,22	8,57	7,37	3,58	9,77
mar.	8,11	8,67	9,24	9,07	7,27	4,83	9,63
apr.	8,99	8,79	9,81	10,18	7,38	7,56	11,54
mai	9,31	7,56	11,18	10,39	9,49	5,98	10,11
iun.	9,99	8,80	11,21	10,75	7,48	6,30	10,00
iul.	10,31	8,75	11,21	11,18	7,67	5,71	0,00
aug.	10,66	10,13	11,14	11,64	10,47	5,62	10,60
sep.	11,16	9,41	11,04	12,04	7,54	6,40	11,66
oct.	11,82	9,96	12,96	14,17	4,02	9,12	11,05
nov.	14,13	11,27	14,09	15,26	16,03	7,63	11,17
dec.	15,29	11,89	14,93	16,03	7,70	10,21	12,99

Notă: Ratele medii ale dobânzii sunt calculate conform prevederilor Normei BNR nr.14/2006.

9.6. DEPOZITE ÎN EURO PE TIPURI DE DEPOZITE
9.6.1. DEPOZITE EXISTENTE ÎN SOLD
 (% p.a.)

Perioada	Depozite ale gospodăriilor populației							Depozite ale societăților nefinanciare				Împrumuturi din operațiuni repo
	overnight	la termen			rambursabile după notificare			overnight	la termen			
		total	cu durata inițială până la 2 ani inclusiv	cu durata inițială peste 2 ani	total	la cel mult 3 luni inclusiv	la mai mult de 3 luni		total	cu durata inițială până la 2 ani inclusiv	cu durata inițială peste 2 ani	
2007 dec.	1,85	3,67	3,68	3,36	x	x	x	0,96	3,54	3,65	1,60	x
2008 ian.	1,95	3,72	3,72	3,36	x	x	x	0,94	3,60	3,72	1,82	x
feb.	2,16	3,79	3,79	3,36	x	x	x	1,11	3,55	3,70	1,40	x
mar.	2,20	3,88	3,88	3,34	x	x	x	1,18	3,63	3,79	1,33	x
apr.	2,55	4,02	4,02	3,38	x	x	x	0,90	4,24	4,38	1,39	x
mai	2,66	4,13	4,14	3,42	x	x	x	0,96	4,21	4,34	1,24	x
iun.	2,70	4,19	4,19	3,47	x	x	x	1,15	4,46	4,62	1,04	x
iul.	2,83	4,28	4,29	3,56	x	x	x	1,11	4,55	4,68	1,22	x
aug.	3,02	4,40	4,40	3,66	x	x	x	1,08	4,61	4,76	1,16	x
sep.	3,07	4,50	4,50	3,82	x	x	x	1,02	4,67	4,89	1,00	x
oct.	3,27	4,66	4,66	3,68	x	x	x	1,62	5,04	5,28	1,00	x
nov.	3,50	4,81	4,82	3,68	x	x	x	1,45	5,36	5,60	0,99	x
dec.	3,75	5,36	5,36	3,66	x	x	x	1,39	6,12	6,38	1,23	x

9.6.2. DEPOZITE NOI LA TERMEN
 (% p.a.)

Perioada	Depozite noi ale gospodăriilor populației			Depozite noi ale societăților nefinanciare			Împrumuturi noi din operațiuni repo
	cu durata inițială până la 1 an inclusiv	cu durata inițială peste 1 an și până la 2 ani inclusiv	cu durata inițială peste 2 ani	cu durata inițială până la 1 an inclusiv	cu durata inițială peste 1 an și până la 2 ani inclusiv	cu durata inițială peste 2 ani	
2007 dec.	3,67	2,65	3,39	3,92	2,87	2,73	x
2008 ian.	3,74	3,95	3,20	4,02	2,36	3,42	x
feb.	3,77	3,29	2,64	3,96	2,67	1,60	x
mar.	3,91	3,20	2,99	4,09	2,92	3,00	x
apr.	4,06	3,70	3,89	4,82	3,39	2,40	x
mai	4,23	3,45	2,13	4,60	1,56	2,28	x
iun.	4,38	2,59	2,52	4,90	2,21	1,11	x
iul.	4,52	4,35	4,03	4,57	1,73	1,26	x
aug.	4,66	2,96	4,85	4,64	3,33	1,93	x
sep.	4,65	3,68	4,98	5,08	0,76	2,14	x
oct.	5,20	4,44	3,20	5,81	3,62	1,86	x
nov.	5,32	4,66	4,64	5,58	2,03	0,62	x
dec.	6,36	3,99	4,90	6,36	1,41	2,93	x

Notă: Ratele medii ale dobânzii sunt calculate conform prevederilor Normei BNR nr.14/2006.

9.7. CREDITE ÎN LEI PE TIPURI DE CREDITE

9.7.1. CREDITE EXISTENTE ÎN SOLD

(% p.a.)

Perioada	Credite acordate gospodăriilor populației												
	credite acordate pe des-coperit de cont	credite pentru locuințe				credite pentru consum				credite pentru alte scopuri			
		total	cu durata inițială			total	cu durata inițială			total	cu durata inițială		
			până la 1 an inclusiv	peste 1 an și până la 5 ani inclusiv	peste 5 ani		până la 1 an inclusiv	peste 1 an și până la 5 ani inclusiv	peste 5 ani		până la 1 an inclusiv	peste 1 an și până la 5 ani inclusiv	peste 5 ani
2007 dec.	21,71	9,97	9,61	14,16	9,76	14,47	21,56	15,34	12,89	12,73	15,61	18,50	8,77
2008 ian.	21,69	9,82	9,84	13,86	9,62	14,42	21,53	15,26	12,88	12,41	15,41	18,74	8,62
feb.	21,70	9,98	10,11	13,57	9,80	14,53	21,68	15,34	13,02	12,16	16,54	18,85	8,56
mar.	21,72	10,21	10,39	13,51	10,04	14,69	21,76	15,32	13,25	12,21	16,48	18,86	8,82
apr.	21,61	10,23	11,07	13,37	10,07	15,20	21,69	15,62	13,95	12,53	16,82	19,13	9,26
mai	21,59	10,30	11,12	13,21	10,15	15,26	21,69	15,59	14,03	12,55	16,52	19,15	9,44
iun.	19,94	10,31	8,60	12,99	10,21	15,19	20,12	15,98	14,12	12,59	16,32	19,12	9,66
iul.	19,89	10,34	8,54	12,82	10,25	15,35	20,02	16,15	14,30	12,81	16,37	19,47	9,99
aug.	19,76	10,32	8,49	12,77	10,23	15,46	20,03	16,54	14,30	12,92	16,33	19,50	10,28
sep.	19,82	10,36	8,67	12,72	10,28	15,68	20,51	16,82	14,44	13,12	16,20	19,67	10,58
oct.	20,16	10,51	10,05	12,77	10,42	16,37	20,77	17,31	15,27	13,79	17,73	20,38	11,20
nov.	21,25	10,49	10,16	12,77	10,40	16,68	21,73	17,50	15,50	14,23	18,73	20,82	11,58
dec.	21,58	10,74	9,53	12,74	10,67	16,94	22,49	17,73	15,67	14,42	18,85	20,98	11,78

Perioada	Credite acordate societăților nefinanciare			
	credite acordate pe des-coperit de cont	cu durata inițială		
		până la 1 an inclusiv	peste 1 an și până la 5 ani inclusiv	peste 5 ani
2007 dec.	11,97	11,95	12,12	11,13
2008 ian.	11,91	12,35	12,35	11,31
feb.	12,97	12,93	12,94	11,86
mar.	14,01	13,36	13,30	12,19
apr.	14,59	14,18	13,91	12,94
mai	14,37	14,09	14,02	13,17
iun.	14,19	14,08	14,16	13,29
iul.	14,20	14,27	14,46	13,56
aug.	15,54	14,92	14,72	13,87
sep.	15,93	15,50	15,36	14,27
oct.	18,25	17,97	17,04	15,86
nov.	19,31	19,34	18,28	16,92
dec.	18,33	18,96	18,23	17,07

Notă: Ratele medii ale dobânzii sunt calculate conform prevederilor Normei BNR nr.14/2006.

9.7.2. CREDITE NOI

(% p.a.)

Perioada	Credite noi acordate gospodăriilor populației										
	credite noi pentru locuințe						credite noi pentru consum				
	total	cu durata inițială				Dobânda anuală efectivă medie	total	cu durata inițială			Dobânda anuală efectivă medie
până la 1 an inclusiv		peste 1 an și până la 5 ani inclusiv	peste 5 ani și până la 10 ani inclusiv	peste 10 ani	până la 1 an inclusiv			peste 1 an și până la 5 ani inclusiv	peste 5 ani		
2007 dec.	9,18	12,71	12,03	11,25	8,45	10,46	12,20	9,39	13,88	11,77	17,26
2008 ian.	9,42	9,31	13,26	12,30	8,93	10,54	12,78	11,94	14,18	12,34	17,84
feb.	9,71	9,23	11,04	15,21	9,29	11,08	12,84	15,86	13,97	12,45	17,86
mar.	10,05	9,73	13,82	12,96	9,66	11,15	12,69	16,20	14,13	12,16	17,76
apr.	9,44	11,97	11,61	13,16	9,01	10,93	12,43	15,54	13,82	11,90	17,60
mai	8,82	9,08	9,90	9,21	8,76	11,35	13,21	16,28	14,18	12,78	18,49
iun.	8,47	8,99	9,03	9,69	8,36	10,75	13,42	15,42	14,27	13,05	18,44
iul.	8,53	8,65	9,12	9,09	8,46	10,48	13,39	16,35	14,50	12,95	18,76
aug.	8,87	9,22	14,06	10,43	8,53	10,73	13,84	15,97	15,69	13,09	18,98
sep.	9,24	8,92	11,79	13,40	8,89	10,93	14,48	16,83	16,13	13,60	19,62
oct.	9,15	7,48	10,96	9,94	9,09	11,08	15,11	15,63	17,16	14,01	20,30
nov.	8,99	9,53	10,73	11,43	8,80	11,07	17,66	17,64	19,56	16,07	22,79
dec.	8,93	9,49	8,66	11,09	8,88	11,41	17,97	17,27	20,21	16,09	23,12

Perioada	Credite noi acordate gospodăriilor populației (continuare)				Credite noi acordate societăților nefinanciare							
	credite noi pentru alte scopuri				cu valoarea până la 1 milion echivalent euro				cu valoarea peste 1 milion echivalent euro			
	total	cu durata inițială			total	cu durata inițială			total	cu durata inițială		
		până la 1 an inclusiv	peste 1 an și până la 5 ani inclusiv	peste 5 ani		până la 1 an inclusiv	peste 1 an și până la 5 ani inclusiv	peste 5 ani		până la 1 an inclusiv	peste 1 an și până la 5 ani inclusiv	peste 5 ani
2007 dec.	10,52	19,68	17,58	8,33	12,21	12,30	12,46	11,52	10,33	10,14	10,68	11,69
2008 ian.	10,46	16,66	19,99	7,85	12,59	12,63	12,99	11,87	10,58	10,43	11,88	13,19
feb.	10,52	17,80	20,05	8,04	13,07	13,11	14,09	11,94	11,37	11,32	11,81	11,47
mar.	12,67	16,80	20,33	9,97	13,74	13,81	14,51	12,68	12,85	12,80	12,98	13,19
apr.	13,25	14,46	20,26	10,57	14,59	14,61	15,18	13,94	13,18	13,32	12,74	13,52
mai	12,93	14,42	19,71	10,71	14,39	14,49	14,40	13,66	13,47	12,85	14,27	14,70
iun.	12,09	13,82	17,93	10,37	14,71	14,68	15,16	14,48	13,47	13,33	14,45	14,55
iul.	12,64	14,52	19,45	10,30	14,89	14,91	15,53	14,25	14,11	14,06	14,23	14,78
aug.	13,77	15,67	20,87	11,39	15,40	15,42	16,02	14,66	14,82	14,82	15,04	13,36
sep.	15,38	15,60	22,50	12,02	16,08	16,09	16,48	15,64	15,01	15,13	14,66	14,78
oct.	18,19	18,59	23,61	13,26	19,41	19,65	19,21	17,42	19,96	19,77	21,35	20,35
nov.	21,75	20,32	24,35	17,46	20,63	20,72	20,76	19,27	20,23	20,23	19,75	21,58
dec.	22,07	20,99	24,62	17,45	19,90	20,03	20,08	18,04	18,88	19,22	16,41	19,42

Notă: Ratele medii ale dobânzii sunt calculate conform prevederilor Normei BNR nr. 14/2006.

9.8. CREDITE ÎN EURO PE TIPURI DE CREDITE**9.8.1. CREDITE EXISTENTE ÎN SOLD**

(% p.a.)

Perioada	Credite acordate gospodăriilor populației												
	credite acordate pe des-coperit de cont	credite pentru locuințe				credite pentru consum				credite pentru alte scopuri			
		total	cu durata inițială			total	cu durata inițială			total	cu durata inițială		
			până la 1 an inclusiv	peste 1 an și până la 5 ani inclusiv	peste 5 ani		până la 1 an inclusiv	peste 1 an și până la 5 ani inclusiv	peste 5 ani		până la 1 an inclusiv	peste 1 an și până la 5 ani inclusiv	peste 5 ani
2007 dec.	11,20	7,76	7,61	8,15	7,76	9,27	8,11	10,24	9,19	7,55	7,90	7,99	7,45
2008 ian.	11,07	7,66	7,51	7,92	7,66	9,26	8,03	10,02	9,20	7,32	7,83	7,66	7,24
feb.	11,14	7,64	7,43	7,75	7,64	9,16	7,65	9,75	9,13	7,33	7,69	7,63	7,25
mar.	11,10	7,66	7,46	7,69	7,66	9,09	7,62	9,63	9,07	7,32	7,56	7,64	7,25
apr.	11,04	7,70	7,72	7,69	7,70	9,10	7,45	9,61	9,10	7,46	7,67	7,71	7,40
mai	10,87	7,73	7,91	7,76	7,73	9,11	7,79	9,54	9,11	7,52	7,59	7,73	7,48
iun.	11,19	7,74	8,02	7,76	7,74	9,09	6,80	9,54	9,11	7,61	7,57	7,76	7,59
iul.	11,00	7,73	8,20	8,02	7,72	9,19	6,78	9,46	9,23	7,67	7,85	7,78	7,65
aug.	11,03	7,78	8,18	8,06	7,77	9,22	7,06	9,28	9,27	7,68	7,87	7,80	7,66
sep.	11,42	7,78	8,31	8,05	7,77	9,24	7,13	9,14	9,30	7,70	8,08	7,90	7,67
oct.	11,45	7,84	8,81	8,19	7,82	9,24	7,37	9,03	9,30	8,08	8,03	8,03	8,08
nov.	11,07	7,85	8,25	7,90	7,84	9,26	7,42	8,86	9,33	8,15	7,82	7,66	8,24
dec.	11,08	7,74	7,82	7,40	7,74	9,21	7,00	8,72	9,29	8,29	7,20	7,51	8,46

Perioada	Credite acordate societăților nefinanciare			
	credite acordate pe des-coperit de cont	cu durata inițială		
		până la 1 an inclusiv	peste 1 an și până la 5 ani inclusiv	peste 5 ani
2007 dec.	6,57	7,31	8,15	8,34
2008 ian.	6,46	7,17	7,92	8,24
feb.	6,42	7,10	7,91	8,23
mar.	6,61	7,13	7,88	8,24
apr.	6,67	7,27	8,01	8,39
mai	6,64	7,30	8,06	8,40
iun.	6,26	7,18	8,09	8,48
iul.	6,49	7,35	8,13	8,52
aug.	6,52	7,36	8,22	8,55
sep.	6,60	7,46	8,30	8,63
oct.	6,68	7,72	8,62	8,93
nov.	6,24	7,43	8,41	8,70
dec.	5,50	6,71	7,94	8,24

Notă: Ratele medii ale dobânzii sunt calculate conform prevederilor Normei BNR nr.14/2006.

9.8.2. CREDITE NOI
 (% p.a.)

Perioada	Credite noi acordate gospodăriilor populației										
	credite noi pentru locuințe						credite noi pentru consum				
	total	cu durata inițială				Dobânda anuală efectivă medie	total	cu durata inițială			Dobânda anuală efectivă medie
până la 1 an inclusiv		peste 1 an și până la 5 ani inclusiv	peste 5 ani și până la 10 ani inclusiv	peste 10 ani	până la 1 an inclusiv			peste 1 an și până la 5 ani inclusiv	peste 5 ani		
2007 dec.	6,46	9,34	7,52	6,89	6,43	8,10	8,22	5,91	8,13	8,49	11,07
2008 ian.	6,44	7,44	6,57	6,40	6,44	8,00	8,35	3,45	6,45	8,68	11,15
feb.	6,68	8,16	7,65	6,63	6,62	8,15	7,83	1,97	5,51	8,29	10,88
mar.	6,66	7,59	7,64	7,18	6,59	8,21	7,83	7,42	6,91	7,93	10,79
apr.	6,55	8,06	6,75	6,80	6,50	8,36	7,97	4,63	7,69	8,09	11,05
mai	6,36	8,06	7,34	6,21	6,26	8,24	8,29	7,52	8,28	8,34	11,24
iun.	6,03	7,96	7,15	6,31	5,94	7,66	8,29	6,81	7,28	8,45	11,48
iul.	6,05	8,80	9,41	5,97	5,93	7,91	8,58	6,42	7,73	8,70	12,14
aug.	6,05	8,21	7,57	6,19	5,97	8,45	8,60	8,47	8,22	8,64	12,06
sep.	6,02	8,82	6,50	6,27	5,91	8,23	8,52	6,29	8,27	8,61	11,99
oct.	6,38	11,45	9,15	6,76	6,24	8,74	8,50	8,65	9,99	8,39	11,99
nov.	6,60	9,49	8,17	7,58	6,51	8,60	9,02	8,98	11,86	8,66	11,53
dec.	7,03	10,90	7,57	11,49	6,79	9,17	8,77	8,06	9,19	8,66	11,20

Perioada	Credite noi acordate gospodăriilor populației (continuare)				Credite noi acordate societăților nefinanciare							
	credite noi pentru alte scopuri				cu valoarea până la 1 milion echivalent euro				cu valoarea peste 1 milion echivalent euro			
	total	cu durata inițială			total	cu durata inițială			total	cu durata inițială		
		până la 1 an inclusiv	peste 1 an și până la 5 ani inclusiv	peste 5 ani		până la 1 an inclusiv	peste 1 an și până la 5 ani inclusiv	peste 5 ani		până la 1 an inclusiv	peste 1 an și până la 5 ani inclusiv	peste 5 ani
2007 dec.	7,13	8,29	7,81	6,78	8,01	7,74	8,06	8,25	7,32	7,11	7,56	7,24
2008 ian.	6,93	x	6,89	6,94	7,79	7,47	7,88	8,26	7,24	7,23	7,18	7,28
feb.	7,53	8,24	7,21	7,55	7,85	7,57	7,95	8,27	6,87	6,69	7,07	7,00
mar.	7,24	7,26	8,32	7,18	8,00	7,66	8,15	8,63	7,17	6,97	7,10	7,66
apr.	7,24	7,60	8,43	7,13	8,34	8,01	8,49	8,73	7,29	7,00	7,29	7,91
mai	7,13	7,24	7,21	7,12	8,35	7,99	8,67	8,84	7,23	7,32	7,07	7,21
iun.	7,32	7,38	7,93	7,24	8,44	8,12	8,53	8,87	7,62	7,56	7,59	7,76
iul.	7,28	10,62	7,47	7,23	8,49	8,17	8,39	9,09	7,26	7,18	7,33	7,41
aug.	7,25	7,94	8,20	7,13	8,66	8,17	8,87	9,22	7,39	7,35	7,43	7,40
sep.	7,27	11,55	8,50	7,25	8,83	8,39	8,98	9,51	7,74	7,51	7,94	8,03
oct.	7,17	6,95	10,15	7,14	9,52	9,07	9,55	10,36	8,24	8,02	7,77	8,99
nov.	7,07	7,50	10,59	6,99	8,87	8,54	9,10	9,58	7,32	7,27	6,47	8,48
dec.	8,40	8,01	16,38	8,08	8,74	8,26	9,19	9,54	7,03	7,19	6,07	9,10

Notă: Ratele medii ale dobânzii sunt calculate conform prevederilor Normei BNR nr. 14/2006.

10. INDICATORI DE RISC BANCAR

10.1. SITUAȚIA CLASIFICĂRII CREDITELOR

A. Expunere din credite acordate clienților din afara sectorului instituțiilor de credit și altor instituții de credit și dobânda aferentă

(milioane lei; sfârșitul perioadei)

Perioada	Total	Standard	În observație	Substandard	Îndoielnic	Pierdere
Neajustată						
2007 dec.	145 105,3	67 371,0	63 607,4	8 315,4	2 074,6	3 736,9
2008 ian.	150 161,8	68 294,5	66 698,1	8 840,4	2 218,7	4 110,1
feb.	154 481,2	70 279,5	69 049,3	8 457,7	2 312,1	4 382,6
mar.	160 390,3	103 172,0	41 518,9	8 591,4	2 219,7	4 888,3
apr.	164 426,6	106 460,5	42 071,3	8 450,9	2 335,1	5 108,8
mai	167 511,4	109 176,2	42 036,3	8 564,0	2 406,8	5 328,1
iun.	173 242,9	111 083,3	44 345,5	9 642,5	2 279,7	5 891,9
iul.	174 324,4	112 565,6	43 729,8	9 550,2	2 628,7	5 850,1
aug.	179 222,6	115 657,1	44 971,4	9 732,1	2 748,8	6 113,2
sep.	187 928,2	120 373,7	46 640,2	10 967,0	2 817,6	7 129,7
oct.	187 827,3	118 394,7	47 086,6	12 216,1	3 010,5	7 119,4
nov.	189 749,6	118 642,0	47 160,8	12 909,0	3 298,8	7 739,0
dec.	192 478,9	118 628,5	47 370,0	13 906,2	3 993,3	8 580,9
Ajustată*						
2007 dec.	53 371,2	34 032,4	15 091,5	1 398,3	494,9	2 354,1
2008 ian.	54 458,1	34 126,9	15 720,8	1 462,3	522,8	2 625,3
feb.	54 095,6	35 269,3	14 193,4	1 286,9	531,4	2 814,6
mar.	55 001,5	42 674,4	7 496,8	1 438,3	436,0	2 956,0
apr.	57 052,9	44 291,4	7 689,2	1 433,4	477,0	3 161,9
mai	59 344,2	46 033,0	7 948,1	1 548,5	465,3	3 349,3
iun.	58 894,6	44 826,3	8 641,6	1 574,7	469,9	3 382,1
iul.	59 598,0	45 525,1	8 252,3	1 596,5	512,2	3 711,9
aug.	61 311,1	46 502,8	8 667,0	1 585,9	570,3	3 985,1
sep.	62 546,7	47 355,1	8 445,6	1 847,8	563,5	4 334,7
oct.	63 270,2	46 544,1	9 365,2	2 130,3	612,8	4 617,8
nov.	63 615,8	46 489,5	9 183,1	2 175,8	667,5	5 099,9
dec.	64 806,1	46 689,9	9 320,8	2 331,7	817,3	5 646,4
Provizioane						
2007 dec.	3 635,7	–	754,5	279,7	247,4	2 354,1
2008 ian.	3 965,1	–	786,0	292,4	261,4	2 625,3
feb.	4 047,4	–	709,7	257,4	265,7	2 814,6
mar.	4 376,8	483,6	424,5	291,8	220,9	2 956,0
apr.	4 620,1	495,7	430,8	290,9	240,8	3 161,9
mai	4 856,2	509,8	447,6	314,3	235,3	3 349,3
iun.	4 945,1	521,7	484,2	319,5	237,6	3 382,1
iul.	5 295,7	539,8	461,2	324,2	258,6	3 711,9
aug.	5 621,2	543,4	482,5	322,2	288,0	3 985,1
sep.	6 057,3	589,4	473,6	375,0	284,6	4 334,7
oct.	6 420,9	541,3	520,8	431,6	309,4	4 617,8
nov.	6 931,0	539,7	512,1	441,6	337,7	5 099,9
dec.	7 586,7	532,5	520,2	474,1	413,5	5 646,4
B. Expunere din elemente în afara bilanțului pentru care nu se constituie provizioane						
2007 dec.	43 166,5	29 123,4	10 975,5	1 783,6	274,6	1 009,4
2008 ian.	44 104,7	30 063,7	10 887,4	1 707,8	267,0	1 178,8
feb.	44 945,9	30 197,6	11 315,5	1 598,8	299,7	1 534,3
mar.	45 825,0	31 702,0	10 829,6	1 672,9	225,3	1 395,2
apr.	46 280,4	32 696,6	10 438,4	1 653,8	269,7	1 221,9
mai	45 363,7	31 958,3	10 237,7	1 788,8	200,9	1 178,0
iun.	46 458,8	32 026,8	10 747,8	1 852,4	236,5	1 595,3
iul.	47 426,9	32 643,7	11 334,7	1 744,0	363,8	1 340,7
aug.	48 509,8	33 293,7	11 629,7	1 828,5	324,0	1 433,9
sep.	51 035,9	35 075,7	11 728,0	2 119,0	261,9	1 851,3
oct.	51 281,7	35 073,4	12 234,5	2 138,2	299,2	1 536,4
nov.	50 968,4	34 492,6	12 485,5	2 064,7	444,5	1 481,1
dec.	51 815,3	34 923,9	12 683,8	2 223,3	409,2	1 575,1

**C. Expunere din plasamente constituite la alte instituții de credit
și dobânda aferentă**

Perioada	Total	Standard	Substandard	Îndoielnic	Pierdere
Neajustată					
2007 dec.	10 676,0	10 675,5	–	–	0,5
2008 ian.	9 830,8	9 830,3	–	–	0,5
feb.	9 700,7	9 700,2	–	–	0,5
mar.	8 881,1	8 880,6	–	–	0,5
apr.	12 107,8	12 107,3	–	–	0,5
mai	10 022,1	10 021,6	–	–	0,5
iun.	9 396,2	9 395,7	–	–	0,5
iul.	9 653,6	9 653,1	–	–	0,5
aug.	9 675,6	9 675,1	–	–	0,5
sep.	9 514,4	9 513,9	–	–	0,5
oct.	10 424,7	10 424,1	–	–	0,6
nov.	7 845,9	7 845,3	–	–	0,6
dec.	9 309,8	9 309,2	–	–	0,6
Ajustată*					
2007 dec.	9 424,4	9 423,9	–	–	0,5
2008 ian.	9 423,1	9 422,6	–	–	0,5
feb.	9 150,0	9 149,5	–	–	0,5
mar.	8 218,0	8 217,5	–	–	0,5
apr.	11 732,2	11 731,7	–	–	0,5
mai	9 551,7	9 551,2	–	–	0,5
iun.	8 631,4	8 630,9	–	–	0,5
iul.	9 072,3	9 071,8	–	–	0,5
aug.	9 132,0	9 131,5	–	–	0,5
sep.	9 177,1	9 176,6	–	–	0,5
oct.	10 046,7	10 046,1	–	–	0,6
nov.	7 580,1	7 579,5	–	–	0,6
dec.	8 635,2	8 634,6	–	–	0,6
Provizioane					
2007 dec.	0,5	–	–	–	0,5
2008 ian.	0,5	–	–	–	0,5
feb.	0,5	–	–	–	0,5
mar.	0,5	–	–	–	0,5
apr.	0,5	–	–	–	0,5
mai	0,5	–	–	–	0,5
iun.	0,5	–	–	–	0,5
iul.	0,5	–	–	–	0,5
aug.	0,5	–	–	–	0,5
sep.	0,5	–	–	–	0,5
oct.	0,6	–	–	–	0,6
nov.	0,6	–	–	–	0,6
dec.	0,6	–	–	–	0,6

*) Conform Regulamentului BNR nr.5/2002 cu modificările ulterioare; expunere față de un debitor din care a fost dedusă valoarea garanțiilor ajustate cu coeficienții prevăzuți în reglementările BNR.

10.2. PRINCIPALII INDICATORI DE PRUDENȚIALITATE

(procente)

Perioada	Indicatorul de solvabilitate ^{1,2} ($\geq 8\%$)	Rata fondurilor proprii de nivel 1 (Fonduri proprii de nivel 1/ Total activ) ²	Rata generală de risc	Plasamente și credite interbancare (valoare brută)/ Total activ (valoare brută)	Credite acordate clientelei (valoare brută)/ Total activ (valoare brută)	Credite restante și îndoielnice (valoare netă)/ Total portofoliu credite (valoare netă)
2005	21,07	9,18	47,61	29,50	46,60	0,26
2006	18,12	8,63	53,01	35,97	53,17	0,20
2007	13,78	7,32	56,94	29,98	59,09	0,22
2008	12,34	7,04	50,74	26,03	62,49	0,35
2007 dec.	13,78	7,32	56,94	29,98	59,09	0,22
2008 ian.	x	7,11	x	29,27	60,34	0,23
feb.	x	7,20	x	28,76	60,88	0,22
mar.	12,99	7,20	51,14	27,54	62,06	0,21
apr.	x	7,12	x	27,29	62,40	0,26
mai	x	7,23	x	26,50	63,14	0,27
iun.	12,78	7,30	52,49	26,09	63,47	0,30
iul.	x	7,36	x	25,65	63,69	0,25
aug.	x	7,18	x	25,31	63,62	0,25
sep.	11,85	7,10	53,05	24,79	65,04	0,24
oct.	x	7,15	x	25,82	63,74	0,35
nov.	x	7,06	x	25,09	64,15	0,39
dec.	12,34	7,04	50,74	26,03	62,49	0,35

Perioada	Total creanțe restante și îndoielnice (valoare netă)/ Total activ (valoare netă)	Total creanțe restante și îndoielnice (valoare netă)/ Fonduri proprii de nivel 1 (din raportarea prudentială a fondurilor proprii) ²	Total creanțe restante și îndoielnice (valoare netă)/ Surse atrase și împrumutate	Rata riscului de credit (Expunere neajustată, aferentă creditelor și dobânzilor clasificate în categoriile îndoielnic și pierdere/ Total credite și dobânzi clasificate, exclusiv elementele în afara bilanțului) ³	Indicatorul de lichiditate (Lichiditate efectivă/ Lichiditate necesară) ⁴
2005	0,15	1,36	0,18	2,61	2,59
2006	0,14	1,54	0,16	2,81	2,31
2007	0,17	2,28	0,19	4,00	2,13
2008	0,31	x	0,34	6,52	2,56
2007 dec.	0,17	2,28	0,19	4,00	2,13
2008 ian.	0,19	x	0,21	4,21	2,23
feb.	0,18	x	0,20	4,32	2,26
mar.	0,19	x	0,21	4,42	2,29
apr.	0,22	x	0,24	4,52	2,23
mai	0,23	x	0,26	4,61	2,16
iun.	0,25	x	0,27	4,71	2,30
iul.	0,22	x	0,24	4,85	2,45
aug.	0,23	x	0,25	4,93	2,46
sep.	0,22	x	0,24	5,29	2,45
oct.	0,29	x	0,32	5,38	2,25
nov.	0,34	x	0,37	5,80	2,51
dec.	0,31	x	0,34	6,52	2,56

1) Începând cu 1 ianuarie 2007, indicatorul de solvabilitate este minim 8%;

2) Conform Regulamentului BNR nr.13/2006 și Ordinului BNR nr.12/2007;

3) Conform Regulamentului BNR nr.5/2002 cu modificările ulterioare;

4) Indicatorul a fost introdus începând cu luna iulie 2001 (conform Normei BNR nr.1/2001); nivelul minim reglementat este 1; începând cu iunie 2003 metodologia de calcul a fost modificată conform Normei BNR nr.7/2003.

10.3. INFORMAȚII DE RISC BANCAR

Perioada	Total sume datorate - Risc global (mil. lei)	Total sume restante (mil. lei)	Număr debitori (persoane fizice și juridice)	Număr debitori cu restante (persoane fizice și juridice)	Număr interogări ale bazei de date a CRB pentru debitorii proprii și potențiali	Număr interogări ale bazei de date a CRB pentru debitorii potențiali, cu acordul acestora	Număr debitori raportați de două sau mai multe instituții de credit (persoane fizice și juridice)	Număr credite acordate și angajamente asumate de către instituții de credit
2005	68 240	1 752	239 554	14 849	498 568	495 428	12 860	388 083
2006	102 188	1 667	478 870	38 739	703 360	699 549	33 969	740 103
2007	167 706	2 009	820 158	75 461	763 201	759 349	69 981	1 268 121
2008	226 478	3 321	1 027 755	139 077	309 967	303 933	84 931	1 600 053
2007 dec.	167 706	2 009	820 158	75 461	763 201	759 349	69 981	1 268 121
2008 ian.	173 122	2 216	839 706	77 653	722 731	716 642	71 905	1 291 872
feb.	178 996	2 230	862 569	86 920	921 192	914 551	73 873	1 327 559
mar.	186 210	2 135	888 566	90 638	963 966	956 850	76 667	1 375 105
apr.	190 462	2 264	913 805	97 071	886 320	879 921	79 487	1 420 539
mai	193 304	2 286	933 467	100 699	913 140	906 151	81 351	1 457 171
iun.	200 021	2 343	966 781	110 442	940 094	932 719	84 561	1 510 299
iul.	201 343	2 317	984 882	105 632	944 196	937 816	85 239	1 540 747
aug.	207 571	2 471	1 009 524	118 398	899 195	892 961	87 120	1 584 745
sep.	220 703	2 606	1 041 461	124 953	916 855	909 790	89 871	1 636 687
oct.	219 737	2 853	1 034 327	121 103	664 264	656 640	87 617	1 625 206
nov.	222 176	3 196	1 035 835	143 961	390 624	383 717	87 383	1 623 791
dec.	226 478	3 321	1 027 755	139 077	309 967	303 933	84 931	1 600 053

10.4. RESTANȚE MAI MARI DE 30 DE ZILE ÎNREGISTRATE DE PERSOANELE FIZICE

(mii lei, dacă nu se specifică altfel)

Perioada	Număr persoane fizice cu restanțe >30 zile	Număr restanțe	Total sume restante	Moneda				Categoria de întârziere				
				Leu	Euro	Dolar SUA	Alte monede	Între 31 și 60 zile	Între 61 și 90 zile	Peste 90 zile	La colectare	Credite scoase în afara bilanțului
2007 dec.	352 394	464 542	573 266,4	489 224,9	81 824,7	1 525,2	691,6	25 109,2	24 356,6	378 234,0	3 761,0	141 805,6
2008 ian.	366 154	483 873	582 489,9	492 185,9	87 976,2	1 316,7	1 011,1	24 664,6	22 740,9	402 378,9	7 942,8	124 762,7
feb.	374 900	495 090	627 265,7	536 224,7	88 673,0	1 262,9	1 105,1	23 870,1	21 850,0	429 412,8	25 508,5	126 624,3
mar.	365 334	481 641	627 749,2	532 461,2	92 562,2	1 235,5	1 490,3	20 699,5	21 005,0	433 090,0	27 714,4	125 240,3
apr.	386 409	515 076	690 606,0	580 697,2	106 725,3	1 263,0	1 920,5	26 609,8	25 654,0	483 471,9	28 198,0	126 672,3
mai	395 956	531 751	706 584,7	592 222,5	110 669,4	1 053,9	2 638,9	26 874,5	24 908,7	510 570,0	32 139,0	112 092,5
iun.	392 836	527 076	702 913,5	589 881,0	109 374,7	1 053,4	2 604,4	26 273,7	24 585,3	508 345,5	32 126,9	111 582,1
iul.	383 549	508 213	711 980,7	583 206,5	123 048,0	939,6	4 786,6	25 031,8	21 914,4	525 685,2	22 600,7	116 748,6
aug.	405 505	544 183	758 143,6	617 037,1	133 955,6	1 113,1	6 037,8	28 512,3	28 107,4	579 244,5	23 095,6	99 183,8
sep.	409 098	554 702	844 649,6	674 502,0	160 049,8	1 300,9	8 796,9	31 333,4	26 478,1	660 113,8	26 220,5	100 503,8
oct.	416 486	563 487	896 389,3	710 962,1	172 201,5	1 443,6	11 782,1	32 048,9	29 084,6	705 224,0	29 693,2	100 338,6
nov.	442 907	607 145	989 592,5	760 338,4	208 840,6	1 677,2	18 736,3	37 462,7	34 901,8	778 253,4	31 931,4	107 043,2
dec.	449 510	629 272	981 184,3	733 802,3	225 683,5	2 466,1	19 232,4	39 094,7	36 492,6	782 078,6	32 645,9	90 872,5

Sursa: Biroul de Credit S.A.

10.5. CREDITE ACORDATE ȘI ANGAJAMENTE ASUMATE DE INSTITUȚIILE DE CREDIT*

(milioane lei)

Perioada	Total sume acordate	Forma de proprietate a beneficiarului de credit							Moneda			
		Proprie- tate privată	Proprie- tate de stat	Proprietate mixtă		Proprie- tate coope- ratistă	Persoane fizice	Proprie- tate obștească	Leu	Euro	Dolar SUA	Alte valute
				Societăți comerciale cu partici- pare de capital străin	Societăți comerciale cu partici- pare de capital privat și de stat autohton							
2005	74 694	52 123	7 557	2 711	1 569	100	10 323	311	25 859	36 701	11 991	142
2006	117 998	79 157	9 963	2 404	2 211	159	23 613	489	48 737	58 640	9 812	809
2007	186 372	116 375	12 350	3 469	2 494	200	50 643	841	70 291	99 706	10 285	6 090
2008	250 012	151 108	13 531	4 084	3 246	261	76 904	878	88 364	139 907	10 365	11 376
2007 dec.	186 372	116 375	12 350	3 469	2 494	200	50 643	841	70 291	99 706	10 285	6 090
2008 ian.	189 486	117 911	12 338	3 230	2 415	199	52 554	839	71 219	101 596	10 212	6 459
feb.	202 493	125 206	12 488	3 340	2 559	201	57 838	859	73 859	110 760	9 954	7 919
mar.	210 307	130 331	12 406	3 320	2 621	211	60 552	865	76 966	114 623	10 006	8 712
apr.	216 533	133 599	12 579	3 388	2 664	223	63 206	873	79 206	117 672	10 234	9 421
mai	222 394	136 822	12 423	3 797	2 571	237	65 666	877	81 202	121 773	9 927	9 493
iun.	228 228	139 154	12 991	3 402	2 621	237	68 940	883	83 274	125 392	9 275	10 287
iul.	235 348	143 927	13 066	3 315	2 711	231	71 217	881	86 085	129 117	9 565	10 582
aug.	241 459	146 950	13 100	3 508	2 945	233	73 840	882	87 849	132 714	10 016	10 881
sep.	248 166	150 235	13 366	3 767	3 091	237	76 596	873	88 962	136 836	10 795	11 573
oct.	250 904	151 988	13 747	3 817	3 279	239	76 961	873	89 674	138 906	10 747	11 577
nov.	251 309	151 704	13 853	4 112	3 301	248	77 221	870	89 449	139 878	10 484	11 497
dec.	250 012	151 108	13 531	4 084	3 246	261	76 904	878	88 364	139 907	10 365	11 376

Perioada	Total sume acordate	Sector de activitate							Forma de proprietate a instituțiilor de credit		Încadrarea juridică a instituțiilor de credit	
		Industrie	Servicii	Con- strucții	Agri- cultură, silvi- cultură, pisci- cultură	Activi- tăți de inter- medieri finan- ciare și asigurări	Adminis- trație publică și apărare, asigurări sociale din sistemul public, învățământ, sănătate și asistență socială	Persoane fizice și gospo- dării perso- nale	Instituții de credit de stat și cu capital majoritar de stat	Instituții de credit private și cu capital majoritar privat	Instituții de credit - persoane juridice române	Sucursa- lele din România ale insti- tuțiilor de credit străine
2005	74 694	22 529	25 242	4 593	1 592	5 108	5 307	10 323	922	73 772	69 440	5 254
2006	117 998	30 001	39 694	8 062	2 978	6 966	6 683	23 613	1 883	116 115	110 488	7 510
2007	186 372	39 303	63 234	13 134	3 949	7 457	8 652	50 643	4 119	182 252	174 440	11 932
2008	250 012	48 696	84 076	18 189	5 635	8 551	7 961	76 904	7 838	242 174	232 065	17 947
2007 dec.	186 372	39 303	63 234	13 134	3 949	7 457	8 652	50 643	4 119	182 252	174 440	11 932
2008 ian.	189 486	40 498	64 101	12 621	4 660	7 982	7 071	52 554	4 255	185 231	177 300	12 186
feb.	202 493	42 921	67 983	13 703	4 834	7 983	7 231	57 838	4 521	197 971	189 884	12 609
mar.	210 307	43 936	70 980	14 276	5 011	8 271	7 280	60 552	4 839	205 468	196 675	13 632
apr.	216 533	44 574	73 428	14 940	5 278	7 842	7 265	63 206	5 415	211 118	202 756	13 777
mai	222 394	44 917	75 259	15 755	5 442	8 102	7 252	65 666	5 733	216 661	207 571	14 823
iun.	228 228	45 285	77 407	16 048	5 661	7 510	7 376	68 940	6 077	222 151	213 185	15 042
iul.	235 348	46 879	79 526	16 809	5 819	7 602	7 496	71 217	6 425	228 924	219 708	15 641
aug.	241 459	47 518	81 649	17 519	5 696	7 658	7 580	73 840	6 727	234 732	225 381	16 078
sep.	248 166	48 187	83 727	18 631	5 470	7 903	7 650	76 596	6 888	241 277	231 204	16 961
oct.	250 904	48 762	83 933	18 807	5 589	8 856	7 997	76 961	7 271	243 633	233 823	17 082
nov.	251 309	48 775	84 544	18 548	5 563	8 681	7 977	77 221	7 458	243 851	233 821	17 489
dec.	250 012	48 696	84 076	18 189	5 635	8 551	7 961	76 904	7 838	242 174	232 065	17 947

Perioada	Total sume acordate	Tip de risc									Termen de acordare		
		Credite de trezorerie	Credite pentru finanțarea stocurilor și pentru echipamente	Credite pentru finanțarea opera- țiunilor de comerț exterior	Creanțe comer- ciale	Credite pentru investiții imobi- liare	Obliga- țiuni	Alte credite acordate clientelei	Angaja- mente asumate în numele debitorului față de o persoană fizică sau juridică non- bancaară	Credite de consum și vânzări în rate	Pe termen scurt (până la 12 luni)	Pe termen mediu (1-5 ani)	Pe termen lung (peste 5 ani)
2005	74 694	28 844	13 951	891	2 070	7 779	88	11 955	9 117	x	26 277	24 780	23 638
2006	117 998	43 694	23 151	403	2 690	13 540	86	21 706	12 727	x	36 525	36 319	45 154
2007	186 372	64 276	33 144	237	3 009	26 186	99	41 005	18 415	x	48 732	50 690	86 949
2008	250 012	66 147	37 392	161	3 256	40 374	180	30 334	25 061	47 107	59 922	66 194	123 896
2007 dec.	186 372	64 276	33 144	237	3 009	26 186	99	41 005	18 415	x	48 732	50 690	86 949
2008 ian.	189 486	64 603	34 057	133	2 971	26 936	128	42 192	18 465	x	48 748	52 037	88 702
feb.	202 493	53 619	33 967	128	3 204	31 560	124	25 172	18 903	35 817	47 029	58 714	96 750
mar.	210 307	55 681	34 837	186	3 265	32 584	124	25 998	19 975	37 656	49 043	60 625	100 640
apr.	216 533	56 798	35 341	178	3 326	33 727	123	26 766	20 734	39 541	50 198	62 269	104 066
mai	222 394	58 878	35 609	174	3 410	34 925	123	27 721	20 582	40 972	51 830	64 006	106 558
iun.	228 228	60 007	36 084	174	3 286	36 410	123	28 202	20 780	43 161	53 320	64 269	110 640
iul.	235 348	62 587	36 678	154	3 333	37 131	123	28 830	21 856	44 657	55 789	65 763	113 796
aug.	241 459	64 029	37 275	152	3 496	38 239	152	29 668	22 274	46 176	58 396	65 874	117 189
sep.	248 166	64 339	37 500	192	3 610	39 275	151	31 129	24 147	47 823	60 272	67 218	120 675
oct.	250 904	66 392	37 563	184	3 742	39 578	177	30 773	24 900	47 594	60 850	67 320	122 734
nov.	251 309	66 517	37 124	185	3 760	40 003	177	30 695	25 314	47 534	61 037	66 953	123 320
dec.	250 012	66 147	37 392	161	3 256	40 374	180	30 334	25 061	47 107	59 922	66 194	123 896

*) Se referă la expunerea față de un singur debitor, expunere egală sau mai mare de 20 000 lei, și reprezintă 88,1 la sută din valoarea creditelor acordate și a angajamentelor asumate de către sistemul bancar, conform datelor Centralei Riscurilor Bancare la 30 iunie 2008. Suma acordată reprezintă creditul acordat sau angajamentul asumat conform contractului. Suma acordată nu este actualizată în luna curentă pentru creditele sau angajamentele acordate în valută raportate în lunile anterioare.

10.6. CREDITE ACORDATE DE INSTITUȚIILE DE CREDIT*

(milioane lei)

Perioada	Total sume acordate	Forma de proprietate a beneficiarului de credit							Moneda			
		Proprie- tate privată	Proprie- tate de stat	Proprietate mixtă		Proprie- tate coope- ratistă	Persoane fizice	Proprie- tate obștească	Leu	Euro	Dolar SUA	Alte valute
				Societăți comer- ciale cu partici- pare de capital străin	Societăți comer- ciale cu partici- pare de capital privat și de stat autohton							
2005	65 577	46 453	5 834	1 305	1 284	95	10 297	309	24 126	33 035	8 320	94
2006	105 271	69 905	8 372	953	1 841	151	23 560	488	45 574	52 230	6 721	747
2007	167 957	102 502	10 306	1 590	1 957	198	50 565	839	65 547	89 416	6 990	6 003
2008	224 951	130 256	11 986	2 203	2 650	260	76 726	869	82 339	124 078	7 214	11 320
2007 dec.	167 957	102 502	10 306	1 590	1 957	198	50 565	839	65 547	89 416	6 990	6 003
2008 ian.	171 021	103 959	10 345	1 336	1 893	198	52 453	837	66 571	90 945	7 129	6 376
feb.	183 590	110 494	10 728	1 512	2 050	200	57 748	857	69 209	99 584	6 963	7 833
mar.	190 332	114 595	10 648	1 498	2 065	210	60 453	863	71 778	102 897	7 017	8 640
apr.	195 799	117 041	10 915	1 583	2 068	222	63 100	871	74 272	105 045	7 132	9 351
mai	201 812	120 168	11 112	1 904	1 990	236	65 525	876	76 453	108 719	7 218	9 423
iun.	207 448	122 194	11 532	1 786	2 016	236	68 802	882	78 146	112 238	6 846	10 218
iul.	213 492	125 775	11 598	1 823	2 112	229	71 076	879	80 635	115 261	7 087	10 509
aug.	219 185	128 444	11 681	1 903	2 354	232	73 690	880	82 263	118 676	7 443	10 804
sep.	224 019	130 046	11 802	2 112	2 514	236	76 436	871	83 155	121 856	7 501	11 507
oct.	226 004	131 239	12 138	2 019	2 695	238	76 802	872	83 573	123 265	7 639	11 527
nov.	225 995	130 612	12 293	2 205	2 724	247	77 047	867	83 349	123 842	7 361	11 441
dec.	224 951	130 256	11 986	2 203	2 650	260	76 726	869	82 339	124 078	7 214	11 320

Perioada	Total sume acordate	Sector de activitate						
		Industria	Servicii	Construcții	Agricultură, silvicultură, piscicultură	Activități de intermedieri financiare și asigurări	Administrație publică și apărare, asigurări sociale din sistemul public, învățământ, sănătate și asistență socială	Persoane fizice și gospodării personale
2005	65 577	19 055	22 226	3 336	1 518	4 943	4 202	10 297
2006	105 271	25 138	35 072	6 245	2 770	6 623	5 862	23 560
2007	167 957	32 745	56 479	9 777	3 783	6 912	7 696	50 565
2008	224 951	40 113	73 375	14 119	5 426	7 919	7 274	76 726
2007 dec.	167 957	32 745	56 479	9 777	3 783	6 912	7 696	50 565
2008 ian.	171 021	33 997	56 821	9 913	4 421	7 311	6 105	52 453
feb.	183 590	36 281	60 381	10 712	4 643	7 399	6 427	57 748
mar.	190 332	37 154	62 533	11 261	4 788	7 682	6 458	60 453
apr.	195 799	37 795	64 450	11 636	5 062	7 253	6 505	63 100
mai	201 812	38 273	66 442	12 351	5 202	7 451	6 566	65 525
iun.	207 448	38 679	68 351	12 638	5 419	6 857	6 702	68 802
iul.	213 492	40 167	69 829	13 038	5 570	6 999	6 812	71 076
aug.	219 185	40 604	71 532	13 953	5 449	7 059	6 899	73 690
sep.	224 019	40 600	73 125	14 452	5 252	7 194	6 957	76 436
oct.	226 004	40 597	73 158	14 593	5 367	8 199	7 288	76 802
nov.	225 995	40 281	73 676	14 289	5 338	8 042	7 322	77 047
dec.	224 951	40 113	73 375	14 119	5 426	7 919	7 274	76 726

Perioada	Forma de proprietate a instituțiilor de credit		Încadrarea juridică a instituțiilor de credit		Termen de acordare		
	Instituții de credit de stat și cu capital majoritar de stat	Instituții de credit private și cu capital majoritar privat	Instituții de credit - persoane juridice române	Sucursalele din România ale instituțiilor de credit străine	Pe termen scurt (până la 12 luni)	Pe termen mediu (1-5 ani)	Pe termen lung (peste 5 ani)
2005	907	64 670	60 830	4 746	23 800	20 470	21 307
2006	1 872	103 399	98 744	6 527	32 752	29 484	43 035
2007	4 093	163 863	157 739	10 218	43 323	40 601	84 032
2008	7 727	217 224	209 680	15 271	53 221	53 946	117 784
2007 dec.	4 093	163 863	157 739	10 218	43 323	40 601	84 032
2008 ian.	4 229	166 792	160 564	10 457	43 465	41 774	85 783
feb.	4 493	179 097	172 697	10 894	42 585	48 012	92 993
mar.	4 809	185 523	178 498	11 834	44 392	49 127	96 813
apr.	5 379	190 420	184 114	11 686	45 111	50 683	100 005
mai	5 676	196 136	189 175	12 637	46 798	52 392	102 622
iun.	6 019	201 429	194 617	12 830	47 977	52 915	106 557
iuł.	6 365	207 128	200 155	13 338	50 107	53 766	109 619
aug.	6 669	212 516	205 484	13 701	52 228	54 054	112 904
sep.	6 822	217 195	209 552	14 465	53 410	54 758	115 850
oct.	7 207	218 797	211 482	14 524	53 525	55 001	117 479
nov.	7 389	218 606	211 114	14 882	53 518	54 688	117 789
dec.	7 727	217 224	209 680	15 271	53 221	53 946	117 784

*) Se referă la expunerea față de un singur debitor, expunere egală sau mai mare de 20 000 lei, și reprezintă 86,7 la sută din valoarea creditelor acordate de către sistemul bancar, conform datelor Centralei Riscurilor Bancare la 30 iunie 2008. Suma acordată reprezintă creditul acordat conform contractului. Suma acordată nu este actualizată în luna curentă pentru creditele acordate în valută raportate în lunile anterioare.

10.7. SITUAȚIA INSTRUMENTELOR DE PLATĂ DE DEBIT REFUZATE

Perioada	Total		din care: motive majore	
	Număr	Sumă (mii lei)	Număr	Sumă (mii lei)
1) Cecuri				
2007 dec.	1 300	31 337,9	1 163	26 023,4
2008 ian.	1 494	37 159,3	1 321	33 044,7
feb.	1 229	60 950,2	1 126	56 425,2
mar.	1 436	45 441,4	1 304	40 625,3
apr.	1 440	37 849,3	1 305	30 283,9
mai	1 600	51 235,5	1 445	44 584,3
iun.	1 645	154 268,5	1 524	144 477,2
iul.	1 730	40 062,2	1 595	36 300,7
aug.	1 889	57 130,3	1 780	52 352,7
sep.	1 849	55 593,4	1 721	51 009,8
oct.	2 466	76 910,3	2 305	65 970,6
nov.	4 796	104 842,3	4 554	96 543,2
dec.	6 122	149 494,9	5 775	135 684,9
2) Cambii				
2007 dec.	–	–	–	–
2008 ian.	–	–	–	–
feb.	–	–	–	–
mar.	–	–	–	–
apr.	–	–	–	–
mai	1	28,3	1	28,3
iun.	–	–	–	–
iul.	–	–	–	–
aug.	–	–	–	–
sep.	–	–	–	–
oct.	–	–	–	–
nov.	–	–	–	–
dec.	–	–	–	–
3) Bilete la ordin				
2007 dec.	14 031	134 762,5	11 470	115 739,4
2008 ian.	14 829	226 646,5	11 508	197 549,9
feb.	14 776	159 056,6	11 712	132 038,5
mar.	15 608	212 112,8	12 927	187 021,7
apr.	16 356	169 723,4	13 219	138 390,1
mai	18 475	186 211,0	14 671	157 218,0
iun.	18 047	193 862,1	14 533	163 157,5
iul.	20 841	266 317,8	16 334	211 513,0
aug.	19 565	221 218,4	15 393	187 513,2
sep.	23 333	341 576,5	17 858	284 620,7
oct.	25 006	419 827,0	18 260	290 599,1
nov.	36 344	618 735,7	25 957	473 854,6
dec.	43 540	572 434,1	33 714	472 526,8
Total				
2007 dec.	15 331	166 100,3	12 633	141 762,8
2008 ian.	16 323	263 805,8	12 829	230 594,6
feb.	16 005	220 006,9	12 838	188 463,7
mar.	17 044	257 554,1	14 231	227 647,0
apr.	17 796	207 572,7	14 524	168 674,0
mai	20 076	237 474,8	16 117	201 830,5
iun.	19 692	348 130,5	16 057	307 634,7
iul.	22 571	306 380,0	17 929	247 813,7
aug.	21 454	278 348,7	17 173	239 865,8
sep.	25 182	397 170,0	19 579	335 630,5
oct.	27 472	496 737,3	20 565	356 569,7
nov.	41 140	723 578,0	30 511	570 397,7
dec.	49 662	721 928,9	39 489	608 211,7

10.8. SITUAȚIA TITULARILOR DE CONT CARE AU GENERAT INCIDENTE DE PLATĂ

Perioada	Total (număr)	Persoane cu risc	Persoane aflate
			în interdicție bancară
1) Persoane fizice			
2007 dec.	334	288	1
2008 ian.	545	498	–
feb.	479	420	–
mar.	407	367	–
apr.	316	270	2
mai	402	343	–
iun.	462	410	–
iul.	634	497	–
aug.	649	566	–
sep.	859	340	1
oct.	639	444	1
nov.	493	376	–
dec.	644	329	1
2) Persoane juridice			
2007 dec.	4 979	4 210	538
2008 ian.	5 107	4 120	491
feb.	4 893	4 018	505
mar.	5 300	4 507	514
apr.	5 592	4 634	550
mai	6 140	4 972	562
iun.	6 135	5 005	611
iul.	6 686	5 443	675
aug.	6 566	5 292	664
sep.	7 305	5 800	753
oct.	8 391	6 473	1 078
nov.	10 048	7 900	1 589
dec.	12 216	9 981	2 102
Total			
2007 dec.	5 313	4 498	539
2008 ian.	5 652	4 618	491
feb.	5 372	4 438	505
mar.	5 707	4 874	514
apr.	5 908	4 904	552
mai	6 542	5 315	562
iun.	6 597	5 415	611
iul.	7 320	5 940	675
aug.	7 215	5 858	664
sep.	8 164	6 140	754
oct.	9 030	6 917	1 079
nov.	10 541	8 276	1 589
dec.	12 860	10 310	2 103

II. INDICATORI AI PIEȚEI MONETARE

Operațiuni interbancare

Perioada	Stoc		Tranzacții		ROBID*	ROBOR*
	medie zilnică (mil. lei)	rata medie a dobânzii (% p.a.)	medie zilnică (mil. lei)	rata medie a dobânzii (% p.a.)	1 săptămână	1 săptămână
					rata medie a dobânzii (% p.a.)	
2007 dec.	11 479,7	7,60	2 742,4	7,41	7,14	7,81
2008 ian.	14 499,2	7,96	3 312,7	7,89	7,70	8,37
feb.	9 492,8	9,35	2 509,1	9,65	9,20	10,10
mar.	10 144,0	9,44	2 921,7	9,24	9,29	9,82
apr.	8 809,3	10,34	2 311,5	9,99	10,63	11,21
mai	7 640,8	10,68	2 106,1	10,23	9,99	10,49
iun.	7 224,3	10,40	2 040,3	9,70	9,91	10,41
iul.	7 440,1	10,75	2 028,4	10,15	10,24	10,74
aug.	7 116,1	12,07	2 409,0	12,13	12,03	12,63
sep.	7 133,8	11,86	2 281,8	11,55	12,20	12,75
oct.	4 875,6	15,72	1 230,2	22,03	14,40	22,98
nov.	3 964,3	15,04	1 623,6	14,07	13,49	15,95
dec.	3 936,4	12,80	2 018,2	11,54	12,72	13,90
2009 ian.	3 610,5	13,07	2 198,0	12,05	13,45	14,66

*) Conform Normei nr.14 din 1 noiembrie 2007, BUBID și BUBOR își schimbă denumirea în ROBID și, respectiv, ROBOR.

Titluri de stat (emisiuni noi și reînnoite)

Perioada	CertIFICATE DE TREZORERIE CU DISCONT		OBLIGAȚIUNI DE TEZAU CU DOBÂNDĂ		OBLIGAȚIUNI DE STAT CU DOBÂNDĂ			
	valoare nominală (mil. lei)	randament mediu (% p.a.)	valoare nominală (mil. USD)	rata medie a dobânzii (% p.a.)	valoarea nominală (mil. lei)		rata medie a dobânzii (% p.a.)	
					obligațiuni cu dobândă	obligațiuni cu dobândă indexabilă	obligațiuni cu dobândă	obligațiuni cu dobândă indexabilă (marjă adjudecată)
2007 dec.	–	x	–	x	178,9	–	7,47	x
2008 ian.	1 521,7	8,94	–	x	–	–	x	x
feb.	143,7	9,43	–	x	888,4	–	9,29	x
mar.	–	x	–	x	120,2	–	9,47	x
apr.	200,3	10,22	–	x	315,8	–	9,63	x
mai	470,8	10,63	–	x	169,0	–	9,61	x
iun.	186,9	10,74	–	x	471,3	–	9,74	x
iul.	413,3	10,94	–	x	159,6	–	10,02	x
aug.	202,9	11,16	–	x	85,8	–	10,48	x
sep.	298,1	11,30	–	x	101,8	–	9,93	x
oct.	1 011,5	13,00	–	x	702,7	–	11,20	x
nov.	1 769,7	13,98	–	x	190,8	–	12,65	x
dec.	2 649,4	14,23	–	x	387,2	–	13,00	x
2009 ian.	6 410,8	12,85	–	x	152,2	–	12,99	x

12. INDICATORI AI PIEȚEI VALUTARE

12.1. PIAȚA VALUTARĂ INTERBANCARĂ

Perioada	Volum tranzacții (mil. EUR) 1)	Curs de schimb (RON/EUR)				Curs de schimb (RON/USD)			
		la sfârșitul perioadei	mediu	variație procentuală față de:		la sfârșitul perioadei	mediu	variație procentuală față de:	
				sfârșitul anului anterior	aceeași perioadă a anului anterior			sfârșitul anului anterior	aceeași perioadă a anului anterior
2005	8 110,8	3,6771	3,6234	-5,6	-10,6	3,1078	2,9137	6,7	-10,7
2006	13 894,9	3,3817	3,5245	-6,7	-2,7	2,5676	2,8090	-16,2	-3,6
2007	29 720,1	3,6102	3,3373	3,4	-5,3	2,4564	2,4383	-6,1	-13,2
2008	38 753,5	3,9852	3,6827	10,9	10,3	2,8342	2,5189	19,7	3,3
2007 dec.	34 759,1	3,6102	3,5289	3,4	3,4	2,4564	2,4247	-6,1	-6,1
2008 ian.	41 975,1	3,7011	3,6930	4,7	8,8	2,4904	2,5116	3,6	-3,9
feb.	37 422,0	3,7269	3,6528	3,5	8,0	2,4496	2,4767	2,1	-4,3
mar.	33 194,7	3,7276	3,7218	5,5	10,5	2,3563	2,3969	-1,1	-5,8
apr.	36 417,3	3,6759	3,6426	3,2	9,2	2,3635	2,3102	-4,7	-6,4
mai	35 937,3	3,6213	3,6594	3,7	11,4	2,3376	2,3517	-3,0	-3,3
iun.	34 851,1	3,6475	3,6557	3,6	13,3	2,3066	2,3506	-3,1	-2,3
iul.	37 111,9	3,5366	3,5792	1,4	14,2	2,2644	2,2687	-6,4	-0,7
aug.	39 534,8	3,5330	3,5268	-0,1	9,4	2,3972	2,3571	-2,8	-0,4
sep.	42 933,2	3,7336	3,6254	2,7	8,3	2,5957	2,5237	4,1	4,8
oct.	59 141,8	3,6610	3,7454	6,1	11,7	2,8758	2,8131	16,0	19,4
nov.	33 214,0	3,7794	3,7753	7,0	8,8	2,9387	2,9634	22,2	25,3
dec.	33 308,0	3,9852	3,9153	10,9	10,9	2,8342	2,9026	19,7	19,7
2009 ian.	40 044,2	4,2775	4,2327	8,1	14,6	3,3212	3,1999	10,2	27,4

1) Valorile anuale sunt medii lunare.

12.2. CURSURI ZILNICE PE PIAȚA VALUTARĂ, DECEMBRIE 2008 (RON)

Ziua	CAD	CHF	EUR	GBP	100 JPY	USD	DST	Gram aur
2	2,4204	2,4942	3,8090	4,4604	3,2350	3,0123	4,4815	74,7428
3	2,4209	2,5131	3,8379	4,4705	3,2673	3,0368	4,4779	75,5386
4	2,4197	2,5042	3,8431	4,4296	3,2868	3,0494	4,5090	75,7355
5	2,3700	2,5112	3,8545	4,4277	3,2755	3,0210	4,5187	74,9053
8	2,3992	2,4727	3,8573	4,4650	3,2137	2,9961	4,5202	74,3619
9	2,4093	2,5000	3,8998	4,4874	3,2679	3,0287	4,5240	75,1120
10	2,3864	2,4930	3,8874	4,4463	3,2497	3,0098	4,5122	76,1045
11	2,3696	2,4900	3,9047	4,4445	3,2181	2,9643	4,5146	78,4141
12	2,3540	2,4927	3,9151	4,3896	3,2595	2,9394	4,4665	76,7836
15	2,3634	2,4869	3,9249	4,3700	3,2102	2,9129	4,4632	77,4578
16	2,3394	2,4967	3,9389	4,3966	3,2046	2,8871	4,4384	77,3170
17	2,3096	2,5138	3,9372	4,3062	3,1519	2,7887	4,4125	76,5700
18	2,2827	2,5768	3,9530	4,1804	3,0557	2,7040	4,3790	76,2375
19	2,2876	2,5617	3,9497	4,2295	3,1703	2,8194	4,2680	75,9976
22	2,3153	2,5603	3,9305	4,1300	3,1201	2,8066	4,3563	76,1126
23	2,3055	2,5789	3,9297	4,1531	3,1187	2,8085	4,3417	76,2756
24	2,3357	2,6293	3,9649	4,1681	3,1348	2,8353	4,3775	76,2432
29	2,2956	2,6684	3,9964	4,0907	3,0889	2,7923	4,4048	79,1865
30	2,2806	2,6715	3,9860	4,0777	3,1159	2,8054	4,3481	78,5161
31	2,3248	2,6717	3,9852	4,1169	3,1419	2,8342	4,3753	78,7536

13. INDICATORI AI PIEȚEI DE CAPITAL

13.1. BURSA DE VALORI BUCUREȘTI - PIAȚA REGLEMENTATĂ

Perioada	Număr acțiuni tranzacționate (mii buc.)	Număr tranzacții	Volum tranzacții (mil. lei)	Capitalizarea pieței (mil. lei)	Indice BET (puncte)	Indice BET-C (puncte)	Indice BET-FI (puncte)	Indice BET-XT (puncte)	Indice BET-NG (puncte)	Indice ROTX (puncte)
2005	16 934 866	1 159 060	7 809,7	56 065,6	6 586,13	3 910,88	47 588,76	x	x	x
2006	13 677 505	1 444 398	9 894,3	73 341,8	8 050,18	5 025,08	63 011,74	1 000,00	1 000,00	17 642,77
2007	14 234 962	1 544 891	13 802,7	85 962,4	9 825,38	6 665,47	78 669,68	1 168,51	1 258,18	21 705,00
2008	12 847 992	1 341 297	6 950,4	45 701,5	2 901,10	1 977,10	12 549,53	277,36	348,43	6 590,32
2007 dec.	646 920	112 611	1 091,5	85 962,4	9 825,38	6 665,47	78 669,68	1 168,51	1 258,18	21 705,00
2008 ian.	1 008 376	147 213	1 026,2	69 636,8	7 494,53	5 167,49	61 022,23	861,02	996,98	16 568,10
feb.	724 696	117 028	659,8	116 469,1	7 444,05	5 202,33	60 544,52	862,76	947,33	16 438,77
mar.	647 531	107 436	637,3	116 817,4	6 920,01	4 964,97	52 715,06	795,95	900,25	15 654,91
apr.	644 831	85 677	561,1	126 277,3	7 020,48	5 028,04	52 494,46	793,19	886,29	16 408,71
mai	1 815 975	123 248	829,7	132 846,9	7 805,21	5 488,62	56 007,51	871,11	984,11	17 907,23
iun.	1 281 257	108 716	657,5	110 449,7	6 502,65	4 637,50	46 270,19	721,86	834,48	14 843,22
iul.	1 112 960	121 750	592,4	109 204,0	5 948,77	4 385,25	34 582,03	621,72	806,82	13 983,65
aug.	1 220 523	86 650	449,5	103 462,2	5 420,87	4 055,20	31 538,00	564,73	760,80	12 927,58
sep.	836 079	117 969	529,1	87 228,7	4 258,04	3 235,74	25 392,00	445,78	605,56	10 427,19
oct.	1 424 520	151 080	532,2	51 616,8	2 866,35	2 169,66	11 059,04	267,37	356,22	6 796,16
nov.	1 529 469	127 859	315,7	49 847,3	2 980,39	2 177,39	14 651,62	294,50	365,63	6 816,58
dec.	601 849	46 969	181,3	45 701,5	2 901,10	1 977,10	12 549,53	277,36	348,43	6 590,32
2009 ian.	1 010 964	91 243	210,1	36 992,4	2 253,02	1 510,65	9 707,83	211,76	330,11	4 504,62

13.2. BURSA DE VALORI BUCUREȘTI - PIAȚA RASDAQ

Perioada	Număr acțiuni tranzacționate (mii buc.)	Număr tranzacții	Volum tranzacții (mil. lei)	Capitalizarea pieței (mil. lei)	Indice compozit al pieței (puncte)	Indice RAQ I (puncte)	Indice RAQ II (puncte)
2005	1 752 975	144 346	1 076,2	8 207,1	1 758,96	1 549,34	4 125,33
2006	1 149 821	143 620	847,9	10 707,4	2 355,79	2 690,76	4 088,80
2007	4 311 519	668 867	4 254,1	24 410,0	4 628,55	4 496,91	8 201,16
2008	1 991 118	372 118	1 562,0	12 099,9	2 071,17	2 239,02	4 884,36
2007 dec.	261 569	44 169	367,3	24 410,0	4 628,55	4 496,91	8 201,16
2008 ian.	143 405	50 622	137,4	21 332,9	3 996,74	4 078,91	7 673,17
feb.	112 294	39 629	101,7	21 200,7	3 951,52	4 074,11	7 578,10
mar.	106 197	39 063	168,1	19 885,5	3 611,19	3 461,50	6 635,64
apr.	104 895	32 403	105,6	19 334,5	3 449,72	3 370,76	6 929,43
mai	310 527	36 391	154,4	20 020,4	4 523,20	3 958,34	7 087,95
iun.	189 813	39 757	104,8	18 498,4	4 259,68	3 756,25	6 726,54
iul.	174 518	33 657	330,9	18 146,3	4 142,63	4 199,02	6 980,64
aug.	90 133	22 904	92,2	17 531,9	4 011,33	3 865,67	6 799,19
sep.	221 149	25 750	92,3	15 985,4	2 719,52	3 522,42	6 024,37
oct.	224 985	24 088	113,4	14 425,7	2 440,71	2 574,79	6 084,56
nov.	230 138	17 420	116,4	13 072,9	2 184,59	2 390,76	4 956,43
dec.	83 065	10 434	44,8	12 099,9	2 071,17	2 239,02	4 884,36
2009 ian.	73 101	10 632	50,7	12 068,0	1 957,01	2 124,15	3 945,45

Sursa: Bursa de Valori București

Notă: Datele privind capitalizarea pieței și indicii bursieri corespund ultimei ședințe de tranzacționare a perioadei.

14. INDICATORI AI BALANȚEI DE PLĂȚI ȘI POZIȚIEI INVESTIȚIONALE INTERNAȚIONALE
14.1. BALANȚA DE PLĂȚI
(milioane EUR)

Componente	2006			2007*		
	Credit	Debit	Net	Credit	Debit	Net
1. CONTUL CURENT (A+B+C)	38 700	48 856	-10 156	46 075	62 752	-16 677
A. Bunuri și servicii	31 437	43 192	-11 755	36 480	53 825	-17 345
a. Bunuri fob (export fob - import fob)	25 850	37 609	-11 759	29 549	47 371	-17 822
b. Servicii	5 587	5 583	4	6 931	6 454	477
- transport	1 498	1 916	-418	1 892	2 397	-505
- turism - călătorii	1 034	1 035	-1	1 171	1 119	52
- alte servicii	3 055	2 632	423	3 868	2 937	931
B. Venituri	1 726	4 972	-3 246	2 405	6 557	-4 152
- din muncă	922	33	889	1 185	39	1 146
- din investiții directe	-17	3 318	-3 335	43	4 376	-4 333
- din investiții de portofoliu	469	566	-97	829	647	182
- din alte investiții de capital (dobânzi)	352	1 055	-703	348	1 495	-1 147
C. Transferuri curente	5 537	692	4 845	7 190	2 370	4 820
- administrație publică	288	81	207	929	1 229	-300
- alte sectoare	5 249	611	4 638	6 261	1 141	5 120
2. CONTUL DE CAPITAL ȘI FINANCIAR (A+B)	46 501	36 969	9 532	67 379	50 110	17 269
A. Contul de capital	732	757	-25	1 225	410	815
a. Transferuri de capital	681	707	-26	987	283	704
- administrație publică	450	592	-142	677	70	607
- alte sectoare	231	115	116	310	213	97
b. Achiziționarea/vânzarea de active nemateriale - nefinanciare	51	50	1	238	128	110
B. Contul financiar	45 769	36 212	9 557	66 154	49 700	16 454
a. Investiții directe	14 148	5 425	8 723	14 267	7 220	7 047
- ale rezidenților în străinătate	13	350	-337	18	222	-204
- ale nerezidenților în România	14 135	5 075	9 060	14 249	6 999	7 250
b. Investiții de portofoliu	1 510	1 705	-195	3 347	2 865	482
- active	162	813	-651	739	635	104
- pasive	1 348	892	456	2 608	2 230	378
c. Derivate financiare	38	123	-85	247	546	-299
- active	38	0	38	247	0	247
- pasive	1	123	-122	0	546	-546
d. Alte investiții de capital	30 073	23 801	6 272	48 293	34 563	13 730
- active	7 264	8 157	-893	10 010	10 817	-807
1. Împrumuturi și credite pe termen lung	715	202	513	293	137	156
1.1. Credite comerciale	663	17	646	233	7	226
1.2. Credite financiare	52	185	-133	60	130	-70
2. Împrumuturi și credite pe termen scurt	1 666	2 551	-885	1 897	2 798	-901
2.1. Credite comerciale	1 423	1 545	-122	1 490	1 764	-274
2.2. Credite financiare	243	1 006	-763	406	1 034	-628
3. Numerar și depozite	4 495	4 989	-494	7 340	7 370	-30
4. Alte active	388	415	-27	480	512	-32
- pe termen lung	262	297	-35	225	225	0
- pe termen scurt	126	118	8	255	287	-32
- pasive	22 809	15 644	7 165	38 283	23 747	14 536
1. Credite și împrumuturi de la FMI	0	134	-134	0	78	-78
2. Împrumuturi și credite pe termen lung	6 480	4 221	2 259	11 113	5 807	5 306
2.1. Credite comerciale	242	481	-239	357	326	31
2.2. Credite financiare	6 238	3 740	2 498	10 756	5 481	5 275
3. Împrumuturi și credite pe termen scurt	7 845	3 101	4 744	7 673	6 168	1 505
3.1. Credite comerciale	2 295	1 275	1 020	2 900	2 050	850
3.2. Credite financiare	5 550	1 826	3 724	4 773	4 118	655
4. Numerar și depozite	7 690	6 790	900	15 833	10 348	5 485
5. Alte pasive	794	1 398	-604	3 665	1 346	2 319
- pe termen lung	423	551	-128	2 506	196	2 310
- pe termen scurt	371	847	-476	1 159	1 150	9
e. Active de rezervă ale BNR, net ("-" creștere/"+" scădere)	-	5 158	-5 158	-	4 505	-4 505
3. ERORI ȘI OMISIUNI (NET)	624	-	624	-	592	-592

*) Date revizuite; **) Date provizorii.

2008**			Componente
Credit	Debit	Net	
53 355	70 232	-16 877	1. CONTUL CURENT (A+B+C)
42 365	59 728	-17 363	A. Bunuri și servicii
33 614	51 813	-18 199	a. Bunuri fob (export fob - import fob)
8 751	7 915	836	b. Servicii
2 694	2 637	57	- transport
1 358	1 473	-115	- turism - călătorii
4 699	3 805	894	- alte servicii
2 257	7 787	-5 530	B. Venituri
1 155	60	1 095	- din muncă
37	5 000	-4 963	- din investiții directe
838	670	168	- din investiții de portofoliu
227	2 057	-1 830	- din alte investiții de capital (dobânzi)
8 733	2 716	6 017	C. Transferuri curente
2 224	1 304	920	- administrație publică
6 509	1 413	5 096	- alte sectoare
73 442	55 237	18 205	2. CONTUL DE CAPITAL ȘI FINANCIAR (A+B)
999	388	611	A. Contul de capital
889	283	606	a. Transferuri de capital
480	1	479	- administrație publică
408	282	126	- alte sectoare
111	106	5	b. Achiziționarea/vânzarea de active nemateriale - nefinanciare
72 443	54 848	17 595	B. Contul financiar
13 152	3 915	9 237	a. Investiții directe
638	424	214	- ale rezidenților în străinătate
12 515	3 491	9 024	- ale nerezidenților în România
3 256	4 186	-930	b. Investiții de portofoliu
1 176	1 756	-580	- active
2 080	2 430	-350	- pasive
593	878	-285	c. Derivate financiare
593	-	593	- active
-	878	-878	- pasive
55 404	45 869	9 535	d. Alte investiții de capital
10 806	11 616	-810	- active
262	176	86	1. Împrumuturi și credite pe termen lung
122	10	112	1.1. Credite comerciale
140	166	-26	1.2. Credite financiare
2 353	2 945	-592	2. Împrumuturi și credite pe termen scurt
1 989	2 157	-168	2.1. Credite comerciale
364	788	-424	2.2. Credite financiare
7 677	8 066	-389	3. Numerar și depozite
515	430	85	4. Alte active
293	230	63	- pe termen lung
221	200	21	- pe termen scurt
44 598	34 253	10 345	- pasive
-	-	-	1. Credite și împrumuturi de la FMI
12 354	6 198	6 156	2. Împrumuturi și credite pe termen lung
130	448	-318	2.1. Credite comerciale
12 224	5 750	6 474	2.2. Credite financiare
8 303	8 669	-366	3. Împrumuturi și credite pe termen scurt
2 417	3 483	-1 066	3.1. Credite comerciale
5 887	5 185	702	3.2. Credite financiare
18 352	17 632	720	4. Numerar și depozite
5 590	1 754	3 836	5. Alte pasive
4 857	1 297	3 560	- pe termen lung
733	457	276	- pe termen scurt
38	-	38	e. Active de rezervă ale BNR, net ("-" creștere/"+" scădere)
-	1 328	-1 328	3. ERORI ȘI OMISIUNI (NET)

14.2. PRINCIPALII INDICATORI AI POZIȚIEI INVESTIȚIONALE INTERNAȚIONALE

(milioane EUR; sfârșitul perioadei)

Perioada	Total creanțe guvernamentale	Datorie externă pe termen mediu și lung 1)								
		Total	I. Datorie publică							
			Total	Instituții multilaterale					UE	FDS - CE
				Total	din care:					
			FMI	BIRD	BEI	BERD				
2005	3 085,8	24 641,5	6 894,9	4 285,7	220,6	1 892,1	1 521,7	125,5	150,0	234,5
2006	2 072,4	28 622,2	6 930,6	4 122,4	78,6	1 700,1	1 606,2	101,9	150,0	271,1
2007*	1 861,8	38 526,4	8 179,7	3 970,4	–	1 580,5	1 589,4	119,1	125,0	329,7
2008**	1 980,7	49 954,7	9 009,5	4 692,4	–	1 621,4	2 017,2	174,8	100,0	437,9
2007 dec.*	1 861,8	38 526,4	8 179,7	3 970,4	–	1 580,5	1 589,4	119,1	125,0	329,7
2008 ian.	1 861,8	37 991,0	7 601,0	3 999,7	–	1 561,7	1 619,7	125,8	125,0	331,6
feb.	1 861,8	38 911,9	7 568,6	3 951,3	–	1 525,4	1 619,5	122,0	125,0	330,0
mar.*	1 720,6	39 948,1	7 519,5	3 907,9	–	1 473,4	1 631,6	119,3	125,0	326,0
apr.	1 720,6	41 750,5	7 495,1	3 907,9	–	1 473,4	1 631,6	119,3	125,0	326,0
mai	1 720,6	43 121,8	8 453,6	4 069,5	–	1 522,4	1 724,5	120,0	125,0	333,6
iun.*	1 730,8	44 794,1	8 518,0	4 021,4	–	1 513,9	1 710,8	127,3	100,0	331,0
iul.	1 730,8	45 364,2	8 554,6	4 022,3	–	1 517,7	1 699,0	132,6	100,0	333,4
aug.	1 730,8	47 460,6	8 768,9	4 169,0	–	1 575,8	1 714,5	157,4	100,0	369,2
sep.*	1 901,8	48 102,3	8 816,6	4 251,2	–	1 605,4	1 714,5	161,2	100,0	396,8
oct.	1 901,8	49 097,5	8 898,6	4 491,9	–	1 709,1	1 764,5	170,7	100,0	424,0
nov.	1 901,8	49 718,4	8 933,5	4 525,6	–	1 720,2	1 749,7	168,6	100,0	430,6
dec.**	1 980,7	49 954,7	9 009,5	4 692,4	–	1 621,4	2 017,2	174,8	100,0	437,9

Perioada	Datorie externă pe termen mediu și lung 1)												
	I. Datorie publică											Bănci private	Alți creditori privati
	Instituții bilaterale					Emisiuni de obligațiuni							
	Total	din care:				Total	din care:						
Japonia		SUA	KFW Germania	Eximbank Coreea	Credit Deutsche Bank AG		ING Bank Schroeder Salomon Smith Barney	CS First Boston Elveția	JP Morgan ABN Amro Bank				
2005	104,4	42,1	21,1	8,9	32,3	2 500,0	1 400,0	–	600,0	500,0	–	4,8	
2006	91,9	30,2	19,0	8,9	33,8	2 500,0	1 400,0	–	600,0	500,0	203,4	12,9	
2007*	79,3	21,7	17,0	10,4	30,1	2 439,3	1 312,3	–	580,0	492,0	545,4	1 145,3	
2008**	70,6	19,4	17,6	10,4	23,1	2 640,0	1 398,0	–	750,0	492,0	678,4	928,1	
2007 dec.*	79,3	21,7	17,0	10,4	30,1	2 439,3	1 312,3	–	580,0	492,0	545,4	1 145,3	
2008 ian.	78,2	22,8	16,9	8,9	30,0	2 855,4	1 398,0	–	595,0	492,0	513,8	153,9	
feb.	77,1	22,4	16,6	8,9	29,2	2 840,0	1 398,0	–	595,0	492,0	549,1	151,1	
mar.*	74,0	22,8	15,8	8,9	26,4	2 837,5	1 398,0	–	595,0	492,0	555,3	144,8	
apr.	74,0	22,8	15,8	8,9	26,4	2 826,0	1 398,0	–	595,0	492,0	555,3	131,9	
mai	73,1	22,1	16,1	8,9	26,0	2 677,0	1 398,0	–	595,0	492,0	571,5	1 062,5	
iun.*	71,4	21,5	15,8	8,9	25,0	2 815,8	1 398,0	–	745,0	492,0	623,4	986,0	
iul.	72,6	21,4	16,0	8,9	26,3	2 843,7	1 398,0	–	750,0	492,0	646,2	969,8	
aug.	67,2	15,4	16,9	8,9	25,8	2 892,1	1 398,0	–	750,0	492,0	660,0	980,6	
sep.*	68,4	16,3	17,4	10,4	24,2	2 872,3	1 398,0	–	750,0	492,0	642,9	981,8	
oct.	72,0	19,1	19,0	10,4	23,4	2 647,0	1 398,0	–	750,0	492,0	672,9	1 014,8	
nov.	72,0	20,2	19,4	10,4	21,9	2 640,0	1 398,0	–	750,0	492,0	675,9	1 020,0	
dec.**	70,6	19,4	17,6	10,4	23,1	2 640,0	1 398,0	–	750,0	492,0	678,4	928,1	

*) Date revizuite; **) Date provizorii.

1) Provenită din credite și împrumuturi externe, obligațiuni și altele asemenea.

Notă: Datele lunare sunt provizorii.

Perioada	Datorie externă pe termen mediu și lung 1)							
	II. Datorie public garantată							
	Total	Instituții multilaterale					Investiții de portofoliu	Alți creditori privați
		Total	<i>din care:</i>					
BIRD			BERD	Euroatom	Nordic Investment Bank (NIB)			
2005	4 366,5	585,6	160,4	188,2	190,0	47,0	154,5	3 626,4
2006	3 755,6	603,2	159,1	171,6	223,5	49,0	69,4	3 083,0
2007*	2 017,9	610,3	163,1	170,3	223,5	53,5	–	1 407,6
2008**	1 726,9	641,1	179,3	184,9	223,5	53,4	–	1 085,8
2007 dec.*	2 017,9	610,3	163,1	170,3	223,5	53,5	–	1 407,6
2008 ian.	3 098,9	608,7	163,3	176,5	223,5	45,4	–	2 490,2
feb.	3 049,7	606,4	161,5	176,4	223,5	45,1	–	2 443,2
mar.*	2 926,2	602,3	157,1	169,8	223,5	51,8	–	2 323,9
apr.	2 926,2	602,3	157,1	169,8	223,5	51,8	–	2 323,9
mai	1 995,0	611,5	167,8	168,1	223,5	52,1	–	1 383,5
iun.*	1 879,9	608,2	164,7	168,8	223,5	51,3	–	1 271,7
iul.	1 879,8	618,7	173,2	170,5	223,5	51,5	–	1 261,1
aug.	1 865,4	620,4	179,3	165,9	223,5	51,7	–	1 245,0
sep.*	1 809,8	626,7	176,1	175,6	223,5	51,5	–	1 183,1
oct.	1 849,2	650,4	189,0	184,9	223,5	53,0	–	1 198,8
nov.	1 850,0	650,3	188,9	184,5	223,5	53,4	–	1 199,7
dec.**	1 726,9	641,1	179,3	184,9	223,5	53,4	–	1 085,8

Perioada	Datorie externă pe termen mediu și lung 1)												IV. Depozite pe termen mediu și lung	
	III. Datorie negarantată public													
	Total	Instituții multilaterale						Investiții de portofoliu			Linii de finanțare	Alți creditori privați		
		Total	<i>din care:</i>					Total	<i>din care:</i>					
BERD			BEI	Banca Mării Negre	NIB	CFI	Petrom-BNP Paribas Luxemburg		BCR-ABN AMRO Bank	SNCFR-Marfa SA-Deutsche Bank				
2005	12 431,0	984,4	496,6	119,4	20,3	–	343,3	896,1	–	500,0	120,0	65,1	10 485,4	949,1
2006	16 970,3	939,4	512,1	97,0	18,5	–	320,3	885,6	–	500,0	120,0	148,0	14 997,3	965,7
2007*	25 110,1	868,4	435,2	102,2	16,5	–	304,6	757,9	–	500,0	–	47,9	23 435,9	3 218,7
2008**	33 651,0	1 045,3	594,3	123,2	7,1	–	313,7	231,7	–	500,0	–	12,4	32 361,6	5 567,3
2007 dec.*	25 110,1	868,4	435,2	102,2	16,5	–	304,6	757,9	–	500,0	–	47,9	23 435,9	3 218,7
2008 ian.	24 039,6	997,9	534,1	131,5	8,6	–	313,7	754,6	–	500,0	–	72,2	22 214,9	3 251,5
feb.	25 289,0	996,6	533,5	131,5	8,6	–	313,4	758,2	–	500,0	–	37,2	23 497,1	3 004,6
mar.*	25 903,7	1 018,2	563,8	125,8	8,6	–	310,5	754,0	–	500,0	–	37,0	24 094,5	3 598,7
apr.	26 737,1	1 026,3	566,2	126,5	8,6	–	315,4	757,8	–	500,0	–	37,0	24 916,0	4 592,1
mai	27 795,2	1 015,5	555,4	126,5	8,6	–	315,8	759,7	–	500,0	–	38,1	25 981,8	4 878,0
iun.*	28 454,2	999,1	554,1	126,3	7,1	–	302,4	757,5	–	500,0	–	38,0	26 659,6	5 942,0
iul.	29 127,8	997,2	553,5	126,0	7,1	–	301,4	764,6	–	500,0	–	37,0	27 329,0	5 802,0
aug.	30 645,9	1 009,5	560,0	126,0	7,1	–	307,1	765,4	–	500,0	–	37,0	28 834,0	6 180,4
sep.*	31 501,0	1 010,1	570,3	118,7	7,1	–	304,8	745,7	–	500,0	–	37,0	29 708,2	5 974,9
oct.	32 413,4	1 006,3	568,2	123,7	7,1	–	298,5	751,1	–	500,0	–	37,3	30 618,7	5 936,3
nov.	33 063,3	1 040,0	600,9	123,7	7,1	–	299,9	727,3	–	500,0	–	12,7	31 283,3	5 871,6
dec.**	33 651,0	1 045,3	594,3	123,2	7,1	–	313,7	231,7	–	500,0	–	12,4	32 361,6	5 567,3

*) Date revizuite; **) Date provizorii.

1) Provenită din credite și împrumuturi externe, obligațiuni și altele asemenea.

14.3. POZIȚIA INVESTIȚIONALĂ INTERNAȚIONALĂ A ROMÂNIEI

(milioane EUR; sfârșitul perioadei)

Componente	2004	2005	2006	2007 ^{1,2}	2008 ^{2,3}
Poziția netă	-16 454	-23 147	-36 890	-54 039	-70 033
Active	17 692	25 742	32 063	37 072	39 732
Pasive	34 146	48 888	68 953	91 111	109 765
ACTIVE EXTERNE					
<i>din care:</i>					
A. Investiții directe ale rezidenților în străinătate	200	181	668	842	629
- participații la capital	178	127	391	401	389
- alte capitaluri	22	54	277	441	240
B. Investiții de portofoliu	445	613	1 263	1 160	1 739
- investiții de natura acțiunilor	22	147	451	624	721
- investiții de natura obligațiunilor	420	462	691	502	527
- instrumente ale pieței monetare	3	4	121	34	491
C. Derivate financiare	-	-	-	-	-
D. Alte investiții	5 114	6 689	7 197	7 883	9 094
- împrumuturi și credite	2 921	3 996	4 117	4 694	5 421
- împrumuturi și credite pe termen lung	2 651	3 077	2 311	2 068	2 208
- împrumuturi și credite pe termen scurt	270	919	1 805	2 626	3 213
- numerar și depozite	1 408	1 762	2 161	2 337	2 820
- alte active	785	931	919	852	853
- termen mediu și lung	595	708	696	631	647
- termen scurt	190	223	223	221	206
E. Active de rezervă (BNR)	11 933	18 259	22 935	27 187	28 270
- aur monetar	1 085	1 460	1 625	1 880	2 049
- rezerva valutară	10 848	16 799	21 310	25 307	26 221
PASIVE EXTERNE					
<i>din care:</i>					
A. Investiții directe ale nerezidenților în România	15 040	21 884	34 512	42 770	51 612
- participații la capital	12 007	17 489	27 016	31 501	36 024
- alte capitaluri	3 033	4 395	7 496	11 269	15 588
B. Investiții de portofoliu	3 541	4 438	4 777	5 051	4 649
- de natura acțiunilor	643	832	1 158	1 719	1 703
- de natura obligațiunilor	2 844	3 550	3 575	3 197	2 872
- instrumente ale pieței monetare	54	56	44	135	74
C. Derivate financiare	-	-	-	-	-
D. Alte investiții	15 565	22 566	29 664	43 290	53 504
- împrumuturi și credite	13 917	19 094	25 597	31 894	38 061
- împrumuturi și credite pe termen lung	12 427	15 983	17 851	22 714	29 271
- împrumuturi și credite pe termen scurt	1 490	3 111	7 746	9 180	8 790
- numerar și depozite	1 615	2 997	3 985	11 318	15 050
- alte pasive	33	475	82	78	393
- termen mediu și lung	28	32	27	27	29
- termen scurt	5	443	55	51	364

1) Date revizuite; 2) Date provizorii; 3) Decembrie.

15. INDICATORI AI ADMINISTRAȚIEI PUBLICE

(milioane lei, cumulată de la începutul anului)

Perioada	Bugetul de stat			Bugetele locale			Bugetul asigurărilor sociale de stat		
	venituri	cheltuieli	sold	venituri	cheltuieli	sold	venituri	cheltuieli	sold
2005	36 599,5	38 782,4	-2 182,9	19 428,7	18 753,7	+675,0	17 047,2	17 167,7	-120,5
2006	40 698,1	51 235,6	-10 537,5	27 693,4	25 360,8	+2 332,6	20 311,0	18 528,0	+1 783,0
2007	48 984,6	64 373,6	-15 389,0	36 803,1	33 931,4	+2 871,7	24 615,6	23 077,4	+1 538,3
2008	-	-	-
2007 dec.	48 984,6	64 373,6	-15 389,0	36 803,1	33 931,4	+2 871,7	24 615,6	23 077,4	+1 538,3
2008 ian.	7 281,5	7 503,9	-222,4	3 753,7	2 799,3	+954,4	3 033,7	2 636,5	+397,2
feb.	10 881,5	13 115,4	-2 233,9	7 280,7	5 767,7	+1 513,0	5 610,9	5 277,7	+333,2
mar.	14 965,7	19 107,0	-4 141,3	11 304,8	9 240,8	+2 064,0	8 241,0	7 910,0	+331,0
apr.	22 261,9	25 036,2	-2 774,3	15 215,7	13 550,0	+1 665,7	10 989,0	10 573,2	+415,7
mai	26 561,3	31 807,8	-5 246,5	18 761,6	17 525,8	+1 235,8	13 673,2	13 223,6	+449,6
iun.	30 600,6	37 947,1	-7 346,5	22 468,3	22 345,5	+122,8	16 377,9	15 896,5	+481,4
iul.	38 710,5	43 788,4	-5 077,9	26 300,9	26 487,3	-186,4	19 187,3	18 587,1	+600,2
aug.	43 203,3	49 765,2	-6 562,0	28 802,1	29 357,5	-555,3	21 728,1	21 266,5	+461,6
sep.	48 237,4	56 609,7	-8 372,3	32 174,9	32 609,2	-434,3	24 403,5	23 959,6	+443,9
oct.	55 830,9	64 323,4	-8 492,5	36 252,1	36 899,1	-647,0	27 234,0	27 172,8	+61,2
nov.	58 554,7	72 297,1	-13 742,4	40 952,5	42 379,3	-1 426,8	29 817,2	30 421,5	-604,4
dec.

Perioada	Bugetul asigurărilor pentru șomaj			Bugetul național unic de asigurări sociale de sănătate			Credite externe acordate ministerelor		
	venituri	cheltuieli	sold	venituri	cheltuieli	sold	venituri	cheltuieli	sold
2005	2 199,6	1 548,6	+651,0	8 474,4	9 239,5	-765,1	-	2 875,4	-2 875,4
2006	2 271,0	1 570,8	+700,2	10 654,8	10 169,4	+485,4	-	2 560,7	-2 560,7
2007	2 472,1	1 407,9	+1 064,2	12 525,9	12 423,4	+102,5	-	2 635,6	-2 635,6
2008	-	-	-	...	-
2007 dec.	2 472,1	1 407,9	+1 064,2	12 525,9	12 423,4	+102,5	-	2 635,6	-2 635,6
2008 ian.	255,1	100,1	+154,9	1 253,1	515,5	+737,6	-	103,2	-103,2
feb.	409,0	219,0	+189,9	2 429,1	1 388,8	+1 040,3	-	453,6	-453,6
mar.	554,1	357,0	+197,1	3 579,1	2 438,6	+1 140,5	-	379,4	-379,4
apr.	703,0	491,8	+211,2	4 875,3	3 533,7	+1 341,5	-	485,7	-485,7
mai	854,6	595,3	+259,3	6 192,4	5 027,8	+1 164,6	-	654,7	-654,7
iun.	1 006,2	693,9	+312,2	7 546,8	6 606,7	+940,1	-	837,9	-837,9
iul.	1 172,1	796,6	+375,6	8 971,6	7 985,2	+986,4	-	988,0	-988,0
aug.	1 319,8	895,9	+423,9	10 188,3	9 333,7	+854,6	-	1 145,2	-1 145,2
sep.	1 466,9	992,8	+474,1	11 339,0	10 743,2	+595,8	-	1 400,5	-1 400,5
oct.	1 618,7	1 108,7	+510,0	12 533,8	12 010,2	+523,6	-	1 668,1	-1 668,1
nov.	1 773,9	1 216,5	+557,4	13 889,5	13 808,6	+80,9	-	1 903,6	-1 903,6
dec.	-

Sursa: Ministerul Finanțelor Publice.

15. INDICATORI AI ADMINISTRAȚIEI PUBLICE

(milioane lei, cumulată de la începutul anului)

(continuare)

Perioada	Operațiuni financiare			Bugetul Companiei Naționale de Autostrăzi și Drumuri Naționale			Bugetul general consolidat *)		
	venituri	cheltuieli	sold	venituri	cheltuieli	sold	venituri	cheltuieli	sold
2005	-	-2 909,5	+2 909,5	2 432,1	3 731,8	-1 299,7	87 629,4	89 897,8	-2 268,4
2006	-	-3 073,4	+3 073,4	3 319,7	3 920,6	-601,0	106 885,1	111 984,9	-5 099,8
2007	-	-2 572,6	+2 572,6	2 979,7	3 682,0	-702,3	127 108,2	136 556,5	-9 448,4
2008	-	...	-	-	-
2007 dec.	-	-2 572,6	+2 572,6	2 979,7	3 682,0	-702,3	127 108,2	136 556,5	-9 448,4
2008 ian.	-	-263,3	+263,3	781,5	862,4	-80,9	16 089,4	13 791,8	+2 297,6
feb.	-	-375,1	+375,1	1 019,6	1 054,0	-34,5	27 394,5	26 484,2	+910,3
mar.	-	-608,4	+608,4	1 322,3	1 493,0	-170,8	40 143,1	40 064,0	+79,2
apr.	-	-742,4	+742,4	1 501,7	1 782,5	-280,8	55 843,7	54 770,4	+1 073,3
mai	-	-983,5	+983,5	2 007,8	2 409,9	-402,1	68 058,4	70 775,8	-2 717,4
iun.	-	-1 201,7	-1 201,7	2 182,5	2 553,5	-371,0	80 155,4	85 346,5	-5 191,1
iul.	-	-1 458,8	+1 458,8	2 633,3	3 106,1	-472,8	96 288,4	99 349,7	-3 061,3
aug.	-	-1 578,7	+1 578,7	2 807,9	3 324,2	-516,3	107 430,4	112 567,7	-5 137,3
sep.	-	-1 791,5	+1 791,5	3 431,2	4 099,0	-667,7	119 965,4	127 134,8	-7 169,4
oct.	-	-1 977,5	+1 977,5	3 526,5	4 370,2	-843,7	135 909,0	145 996,6	-10 087,6
nov.	-	-2 469,0	+2 469,0	3 977,5	4 873,7	-896,2	146 772,3	164 077,6	-17 305,3
dec.	-

Sursa: Ministerul Finanțelor Publice.

*) S-au eliminat la consolidare fluxurile între bugete.

Precizări metodologice

1. Principalii indicatori macroeconomici

Datele lunare cu privire la principalii indicatori economico sociali (date prezentate de Institutul Național de Statistică în Buletinul statistic lunar) au caracter provizoriu și pot face obiectul unor revizuii ulterioare; datele se definitivează anual, pe baza anchetei structurale de întreprindere și a unor anchete anuale specifice efectuate de INS.

Indicele producției industriale este un indice de volum care măsoară evoluția rezultatelor activităților cu caracter industrial. Începând cu 2004, anul de referință folosit la calcularea indicelui producției industriale este anul 2000. Cifra de afaceri reprezintă veniturile totale înregistrate de către întreprindere, provenite atât din activitatea principală, cât și din activitățile secundare exercitate de aceasta. Indicii cifrei de afaceri sunt indici de volum; aceștia au caracter provizoriu și se revizuiesc pe baza rectificărilor ce se efectuează retroactiv de către întreprinderile din eșantion.

Începând cu luna ianuarie 2008, eșantionul anchetei utilizate în determinarea câștigului salarial și a numărului de salariați a fost modificat. Câștigul salarial nominal net se obține prin scăderea din câștigul salarial nominal brut a impozitului, a contribuției salariaților pentru asigurările sociale de sănătate, a contribuției individuale de asigurări sociale de stat și a contribuției salariaților la bugetul asigurărilor pentru șomaj. Indicele trimestrial al costului forței de muncă este un indicator pe termen scurt care permite evaluarea tendințelor costurilor orare suportate de angajator cu forța de muncă salariată. Metodologia și seriile de date sunt construite în conformitate cu prevederile Regulamentului Consiliului și Parlamentului European nr. 450/2003 privind indicii costului de muncă.

CORE1 reprezintă inflația de bază utilizată de BNR, care reflectă variația prețurilor libere; indicele CORE1 se calculează pe baza indicelui prețului de consum din care se exclud prețurile administrate.

CORE2 reprezintă inflația de bază utilizată de BNR, care reflectă variația prețurilor libere și cu volatilitate relativ redusă; indicele CORE2 se calculează pe baza indicelui prețului de consum din care se exclud prețurile administrate și cele cu volatilitate ridicată (legume, fructe, ouă, combustibili).

Actualizarea seriilor de date se face permanent, după publicarea acestora de către INS.

2. Prețuri din economie

2.1. Prețurile de consum pe principalele mărfuri și servicii

Începând cu luna ianuarie 2008, calculul indicilor lunari ai prețurilor de consum cu bază fixă se efectuează cu prețurile medii din anul 2006 și ponderile din același an determinate pe baza cheltuielilor medii din Ancheta bugetelor de familie.

2.2. Prețurile producției industriale pe total, piață internă și piață externă

Indicele prețurilor producției industriale măsoară evoluția de ansamblu a prețurilor produselor/serviciilor industriale fabricate și livrate în primul stadiu de comercializare de producătorii interni într-o anumită perioadă față de o perioadă de referință. Sfera de cuprindere a acestui indice este reprezentată de ansamblul produselor fabricate și comercializate (la intern și/sau la export) de către operatorii economici a căror activitate principală se înscrie în cadrul diviziunilor CAEN Rev.1.

3. Indicatori de politică monetară

3.1. Operațiunile monetare ale Băncii Naționale a României

Rata lunară a dobânzii de referință, introdusă prin Circulara nr. 3 din 1 februarie 2002, se calculează ca medie aritmetică, ponderată cu volumul tranzacțiilor, a ratelor dobânzii la depozitele atrase de BNR și la operațiunile reverse repo din luna anterioară celei pentru care se face anunțul. Rata medie anuală a dobânzii de referință a BNR se calculează ca medie aritmetică ponderată cu volumul tranzacțiilor a ratelor lunare ale dobânzii de referință a BNR.

Operațiunile de piață monetară efectuate de BNR și facilitățile de creditare și de depozit acordate de către aceasta băncilor sunt stipulate în Regulamentul BNR nr. 1 din 30 martie 2000. Volumul operațiunilor de piață monetară efectuate de către BNR (depozite atrase și emisiuni de certificate de depozit) este prezentat sub forma volumelor medii zilnice atât pentru tranzacțiile din cursul perioadei de referință (date flux), cât și pentru soldul acestora (date stoc). Rata medie a dobânzii în luna de raportare se calculează ca medie aritmetică ponderată cu volumul tranzacțiilor a ratelor dobânzii aplicate operațiunilor de flux/stoc.

3.2. Facilitățile permanente acordate instituțiilor de credit de către Banca Națională a României

Facilitățile permanente (de creditare și de depozit) acordate instituțiilor de credit de către BNR sunt accesate la inițiativa instituțiilor de credit.

Rata dobânzii pentru facilitatea marginală de credit este rata la care băncile pot obține lichiditate pe termen foarte scurt (overnight). Rata dobânzii pentru facilitatea marginală de depozit este rata la care băncile pot să își plaseze la BNR la sfârșitul zilei resursele excedentare. Începând cu data de 7 mai 2008, nivelurile ratelor dobânzii la facilitățile permanente sunt stabilite într-un coridor simetric de ± 4 puncte procentuale față de rata dobânzii de politică monetară.

3.3. Rezervele minime obligatorii

Regulamentul nr. 6 din 24 iulie 2002 al BNR, cu modificările ulterioare, stabilește regimul rezervelor minime obligatorii aplicat băncilor/caselor centrale ale cooperativelor de credit. Acestea trebuie să mențină disponibilități bănești, în lei și valută, în conturi deschise la BNR, pe durata perioadei de aplicare (intervalul cuprins între data de 24 a lunii curente și data de 23 a lunii următoare). Rata rezervelor minime obligatorii se aplică nivelului mediu, în cadrul unei perioade de observare (intervalul cuprins între data de 24 a lunii precedente și data de 23 a lunii curente), al elementelor de pasiv din bilanțul băncilor și respectiv din bilanțul agregat al rețelelor cooperatiste de credit. Remunerarea rezervelor minime obligatorii se realizează printr-o rată a dobânzii situată cel puțin la nivelul ratei dobânzii medii la depunerile la vedere practicate de bănci și se aplică nivelului efectiv al rezervelor.

4. Baza monetară

Indicatorii se referă la instituțiile financiare monetare începând cu ianuarie 2007, respectiv la instituțiile de credit pentru perioada anterioară.

5. Bilanțurile monetare ale instituțiilor financiare monetare

Conform metodologiei SEC 1995 (Sistemul European de Conturi), instituțiile financiare monetare cuprind următoarele sectoare instituționale: banca centrală (S121) – Banca Națională a României și alte instituții financiare monetare (S122) – societăți și cvasi-societăți a căror funcție principală constă în furnizarea de servicii de intermediere financiară care constau în primirea de depozite și/sau substitute de depozite din partea unităților instituționale altele decât societățile financiare monetare și acordarea de credite și/sau în efectuarea de plasamente în nume propriu. Din această categorie fac parte: instituțiile de credit și fondurile de piață monetară.

În Bilanțul monetar agregat al altor instituții financiare monetare sunt cuprinse activele și pasivele bilanțiere ale instituțiilor de credit (bănci persoane juridice române; sucursalele instituțiilor de credit străine; organizații cooperatiste de credit), precum și ale fondurilor de piață monetară care au investit cel puțin 85 la sută din active în instrumente financiare din următoarele categorii: instrumente ale pieței monetare, acțiuni/unități ale altor fonduri de piață monetară, alte instrumente de împrumut transferabile și având scadența reziduală de până la un an, precum și depozite bancare, urmărind o rată a profitului apropiată de ratele dobânzii oferite de instrumentele pieței monetare.

Bilanțul consolidat net al instituțiilor financiare monetare este format din agregarea bilanțului monetar al Băncii Naționale a României cu bilanțul monetar agregat al altor instituții financiar-monetare (instituții de credit și fonduri de piață monetară), în care relațiile în cadrul și dintre cele două sectoare instituționale (S121 și S122) au fost tratate pe baze nete.

6. Masa monetară M3 și contrapartida acesteia

Definirea agregatelor monetare s-a realizat conform metodologiei Băncii Centrale Europene.

Masa monetară în sens restrâns (M1) include numerarul în circulație (bancnote și monede), precum și depozitele care pot fi imediat convertibile în numerar sau utilizate pentru plăți prin transfer bancar denumite depozite overnight.

Masa monetară intermediară (M2) cuprinde masa monetară în sens restrâns (M1), la care se adaugă depozitele cu durata inițială de până la doi ani inclusiv și depozitele rambursabile după notificare la cel mult 3 luni inclusiv. Definiția M2 reflectă interesul acordat analizei și monitorizării unui agregat monetar care, pe lângă numerar, cuprinde și depozite cu un grad ridicat de lichiditate.

Masa monetară în sens larg (M3) cuprinde masa monetară intermediară (M2), la care se adaugă instrumentele financiare tranzacționabile emise de sectorul instituțiilor financiare monetare; instrumente ale pieței monetare, în special acțiunile/unitățile fondurilor de piață monetară și împrumuturile din operațiuni repo sunt incluse în acest agregat (un grad sporit de lichiditate face ca aceste instrumente să fie substitute pentru depozite).

7. Structura depozitelor atrase și creditelor acordate pe tipuri de sectoare instituționale

Clasificarea instrumentelor financiare pe sectoare instituționale s-a efectuat pe baza metodologiei SEC 1995 și sunt prezentate detaliat în cadrul Normei BNR nr. 13/2006. Acestea sunt: societăți nefinanciare; societăți financiare (banca centrală, alte instituții financiare monetare, alți intermediari financiari, auxiliari financiari, societăți de asigurare și fonduri de pensii); administrații

publice (administrația centrală, administrații locale și administrații de securitate socială); gospodăriile populației; instituții fără scop lucrativ în serviciul gospodăriilor populației; sectorul nerezidenți.

7.2. Depozitele clienților neguvernamentali

Sunt incluse toate depozitele indiferent de scadență.

9. Ratele medii ale dobânzii aplicate de instituțiile de credit

Începând cu luna ianuarie 2007, ratele medii ale dobânzii aferente creditelor, respectiv depozitelor și ratele medii ale dobânzii aferente creditelor noi, respectiv depozitelor noi, se determină conform prevederilor Normei Băncii Naționale a României nr. 14/2006 privind statistica ratelor dobânzii practicate de instituțiile de credit, care transpune prevederile Regulamentului Băncii Centrale Europene privind statistica ratelor dobânzii practicate de instituțiile financiare monetare la credite și depozite în relațiile cu gospodăriile populației și societățile nefinanciare (Regulamentul BCE nr. 18/2001).

Ratele medii ale dobânzii se calculează ca medie aritmetică a ratelor anualizate ale dobânzii, ponderate cu soldul la sfârșitul lunii de referință aferent creditelor/depozitelor, respectiv valoarea acordată/atrasă pe parcursul lunii de referință, aferentă creditelor noi/depozitelor noi.

Rata anualizată a dobânzii reprezintă rata dobânzii convenită între instituția de credit și client pentru un credit sau depozit, calculată în termeni anuali și exprimată în procente pe an.

Conform prevederilor normei, ratele medii ale dobânzii se determină pentru sectoarele instituționale Societăți nefinanciare și Gospodăriile populației și pentru categoriile bilanțiere credite (total), credite acordate pe descoperit de cont, credite pentru locuință, credite pentru consum, credite pentru alte scopuri (care includ și creditele pentru dezvoltarea afacerilor acordate persoanelor fizice autorizate și asociațiilor familiale), depozite overnight, depozite rambursabile după notificare, depozite la termen și împrumuturi din operațiuni repo.

Seriile cronologice aferente perioadei ianuarie 2004-decembrie 2006, calculate conform prevederilor Normei BNR nr. 2/2003 privind determinarea și raportarea ratelor medii ale dobânzilor practicate în sistemul bancar, abrogată de Norma BNR nr. 14/2006, au fost retratate pentru a se asigura comparabilitatea cu datele calculate, începând cu luna ianuarie 2007, în baza Normei BNR nr. 14/2006.

10. Indicatori de risc bancar

10.1. Situația clasificării creditelor

Începând cu 1 ianuarie 2003 metodologia de clasificare a creditelor și de constituire a provizioanelor specifice de risc a fost stabilită prin Regulamentul nr. 5/2002, cu modificările ulterioare (prin Regulamentele nr. 7/2002, nr. 8/2005, nr. 12/2006, nr. 4/2007 și nr. 5/2007). Regulamentul nr. 8/2005 aduce precizări în ceea ce privește performanța financiară a debitorilor-persoane fizice, care va fi încadrată în categorii notate de la A la E, potrivit criteriilor stabilite de instituțiile de credit prin norme interne (în funcție de caracteristicile venitului: certitudine, monedă de exprimare, nivelul acestuia după deducerea altor obligații de plată etc.).

10.3. Informații de risc bancar

10.4. Restanțe mai mari de 30 de zile înregistrate de persoanele fizice

10.5. Credite acordate și angajamente asumate de instituțiile de credit

10.6. Credite acordate de instituțiile de credit

Informația de risc bancar cuprinde datele de identificare ale unui debitor – persoană fizică sau juridică nebancaară – și cele referitoare la operațiunile în lei și în valută prin care instituțiile de credit se expun riscului de credit față de acel debitor prin: a) acordarea de credite; b) asumarea de angajamente de către instituția de credit în numele debitorului.

Informația de risc se referă la expunerea fiecărei instituții de credit din sistemul bancar românesc față de un debitor, expunere egală sau mai mare de 20 000 lei. Începând cu august 2004, ca urmare a intrării în vigoare a Regulamentului nr. 4/2004 privind organizarea și funcționarea la BNR a Centralei Riscurilor Bancare, la CRB s-au raportat în perioada august 2004 – martie 2007 și sumele restante (reprezentate doar de principalul creditului) ale persoanelor fizice cu expunere mai mică de 20 000 lei care înregistrau restanțe mai mari de 30 de zile în restituirea creditelor.

Forma de proprietate a beneficiarului de credite a fost stabilită în conformitate cu Ordinul MEF nr. 1958/24.06.2008 (Nomenclator forme de proprietate); Tipul de credit acordat persoanelor fizice și juridice nebancaare (tip risc) este conform Planului de conturi pentru societățile bancare și normelor de utilizare a acestuia (1997), cu modificările și completările ulterioare; Moneda în care a fost acordat creditul, în conformitate cu normele internaționale în vigoare; gruparea răspunde necesităților de analiză ale BNR;

Activitatea beneficiarului de credite s-a stabilit conform Ordinului Președintelui Institutului Național de Statistică nr. 337/2007 privind actualizarea CAEN; gruparea răspunde necesităților de analiză ale BNR.

Datorită modificării Regulamentului nr. 4/2004 privind organizarea și funcționarea la Banca Națională a României a Centralei Riscurilor Bancare, din data de 01.05.2007, instituțiile de credit nu mai raportează la Centrala Riscurilor Bancare restanțele mai mari de 30 de zile înregistrate în restituirea creditelor de către persoanele fizice cu expunere mai mică de 20 000 lei. Acești indicatori (cu mențiunea că nu mai există limită de expunere) sunt raportați de Biroul de Credit S.A., pe baza datelor furnizate de cele 30 bănci și, începând cu luna octombrie 2008, 11 instituții financiar-nebancare participante la Sistemul Biroului de Credit. În cadrul acestor raportări, suma restantă înregistrată de Biroul de Credit S.A. reprezintă valoarea datoriei restante (principal, dobândă și dobândă penalizatoare) aferente creditului respectiv, exprimată în valuta creditului.

11. Indicatori ai pieței monetare

Conform Normei nr. 14 din 1 noiembrie 2007 pentru modificarea și completarea Normei nr. 4/1995 privind funcționarea pieței monetare interbancare, BUBID și BOBOR se modifică în ROBID și ROBOR.

ROBID - Rata dobânzii pentru operațiunile de atragere de fonduri; ROBOR - Rata dobânzii pentru operațiunile de plasare de fonduri.

12. Indicatori ai pieței valutare

12.1. Piața valutară interbancară

Volumul lunar al tranzacțiilor pe piața valutară interbancară se determină prin însumarea nivelurilor zilnice ale tranzacțiilor, nivelul zilnic reprezentând maximumul dintre volumul vânzărilor și cumpărărilor. Volumul mediu anual al tranzacțiilor valutare se determină ca medie aritmetică a volumului tranzacțiilor valutare lunare.

Cursul de schimb mediu lunar (lei/EUR și lei/USD) se calculează ca medie aritmetică simplă a cursurilor valutare zilnice ale pieței valutare comunicate de Banca Națională a României. Cursul de schimb mediu anual (lei/EUR și lei/USD) se calculează ca medie aritmetică simplă a cursurilor medii lunare.

13. Indicatori ai pieței de capital

13.1. Bursa de Valori București - Piața reglementată

Indicele Bursei de Valori București, BET (Bucharest Exchange Trading) este primul indice oficial introdus la BVB, lansat la 19 septembrie 1997. Acesta reprezintă indicele de referință al BVB, a cărui metodologie permite acestuia să constituie drept activ suport pentru instrumente financiare derivate (futures, options, etc.) și produse structurate (warrante, certificate, etc.). Indicele este calculat ca o medie ponderată (cu capitalizarea free float-ului) a prețurilor titlurilor aflate în portofoliul indicelui. Coșul indicelui BET cuprinde acțiunile celor mai lichide 10 societăți listate pe piața reglementată BVB, la Categoria I și II.

Indicele compozit al Bursei de Valori București (BET C) a fost lansat la data de 16 aprilie 1998 și reprezintă evoluția de ansamblu a tuturor societăților listate la BVB, segmentul de piață reglementată, la Categoria I și II. Modul de calcul este similar cu cel utilizat în cazul indicelui BET, singurul factor de ponderare fiind factorul de reprezentare. În cazul efectuării unei ajustări operaționale importante a indicelui ca urmare a listării unei noi societăți la BVB, și/sau excluderii uneia, se va proceda la revizuirea imediată a factorilor de reprezentare.

Atât în cazul BET, cât și în cazul BET-C, din societățile care pot intra în componența coșului sunt excluse societățile de investiții financiare. De asemenea, pentru a evita influențarea valorilor indicelui de către evoluția unui număr mic de societăți, ponderea oricărei societăți este limitată la 20 la sută.

Indicele BET FI este primul indice sectorial dezvoltat de BVB și a fost calculat inițial pentru cele cinci SIF înscrise la cota bursei, urmând să includă toate societățile de investiții financiare care vor fi listate ulterior. Data lansării a fost la 31 octombrie 2000; metodologia de calcul este identică cu cea aplicată pentru calculul indicelui BET C.

În cazul celor trei indici, revizuirile și ajustările periodice sunt efectuate trimestrial, iar cele operaționale sunt efectuate imediat sau în conformitate cu prevederile aplicabile în funcție de situația care a condus la necesitatea efectuării unei astfel de operațiuni.

Indicele ROTX (Romanian Traded Index) a fost lansat la 15 martie 2005 și reflectă în timp real mișcarea celor mai lichide acțiuni *blue chip* tranzacționate la BVB. Numărul acțiunilor ce sunt incluse în portofoliul indicelui ROTX nu este fix, criteriile principale de selecție fiind lichiditatea și capitalizarea de piață. Calculat în lei, EUR și USD, și diseminat în timp real de Bursa de Valori Viena, ROTX este proiectat ca un indice tranzacționabil, putând fi folosit ca activ suport pentru produse derivate și structurate.

13.2. Bursa de Valori București - Piața RASDAQ

Indicele RASDAQ Compozit a fost lansat la 31 iulie 1998, valoarea de start a acestuia fiind de 1 000 puncte. În calcularea indicelui sunt incluse toate societățile tranzacționate în piața RASDAQ, urmărindu-se sintetizarea tendinței globale a prețurilor acțiunilor emise de acestea. Din punct de vedere al metodologiei de calcul, acest indice se încadrează în grupa de indici bursieri obținuți prin ponderarea cu capitalizarea de piață. Participarea unui simbol în indice este limitată la 25 la sută din totalul capitalizării simbolurilor incluse în RASDAQ C. Indicii RAQ I și RAQ II au fost lansați o dată cu introducerea Categoriilor de Excelență, pentru a reflecta evoluția de ansamblu a prețurilor emitenților de top listați în piața RASDAQ la Categoria I, respectiv II. Metoda de calcul este aceeași cu cea utilizată pentru calculul RASDAQ C. Data lansării a fost 28 octombrie 2002, iar valoarea inițială 1 079,216 puncte.

14. Indicatori ai balanței de plăți și poziției investiționale internaționale

14.2. Principalii indicatori ai poziției investiționale internaționale

Datoria externă pe termen mediu și lung (datoria negarantată) include și depozitele pe termen mediu și lung ale băncilor străine la băncile rezidente.

14.3. Poziția investițională internațională a României

Poziția investițională internațională a României, în conformitate cu definiția acceptată de practica internațională, reprezintă stocurile de active și pasive financiare externe ale unei țări, la un moment dat. Tabelul standard al poziției investiționale internaționale cuprinde atât stocurile activelor și pasivelor financiare externe de la începutul și sfârșitul unei perioade, cât și tranzacțiile financiare, modificările de cursuri de schimb, de prețuri internaționale și alte modificări financiare, ce au avut loc în același interval de timp. De menționat faptul că tranzacțiile financiare incluse în poziția investițională internațională fac obiectul contului financiar al balanței de plăți.