

BULETIN LUNAR
Septembrie 2018

NOTE

Datele statistice utilizate sunt cele disponibile la data de 23 noiembrie 2018.

Unele dintre aceste date au caracter provizoriu, urmând a fi revizuite în publicațiile ulterioare.

Sursa datelor statistice utilizate la realizarea graficelor și a tabelelor a fost indicată numai atunci când acestea au fost furnizate de alte instituții.

Toate drepturile rezervate.

Reproducerea informațiilor este permisă numai în scopuri educative și necomerciale și numai cu indicarea sursei.

Banca Națională a României,
Str. Lipscani nr. 25, cod 030031, București
tel. 021/312 43 75; fax 021/314 97 52

www.bnr.ro

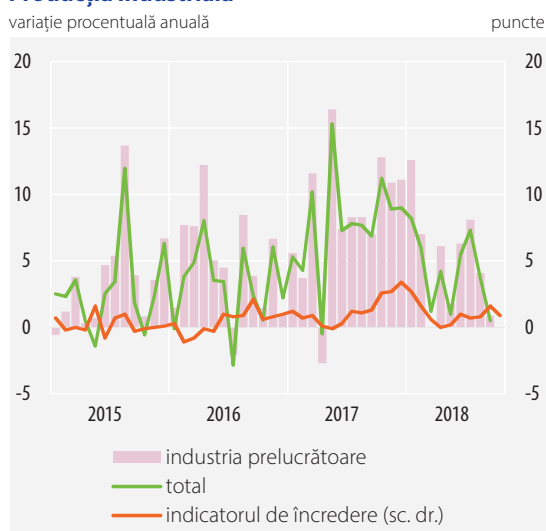
ISSN 1584-0840

Cuprins

Sinteza principalelor evoluții economice și de politică monetară în luna septembrie 2018	5
<hr/>	
Economia reală	5
Politica monetară	8
Index legislativ	10
<hr/>	
Principalele acte normative cu caracter economic general și din domeniul financiar-bancar emise în luna septembrie 2018	10
Principalele reglementări emise de BNR în luna septembrie 2018	10
Lista materialelor publicate în buletinele lunare ale Băncii Naționale a României	11
<hr/>	
Secțiune Statistică	13
<hr/>	

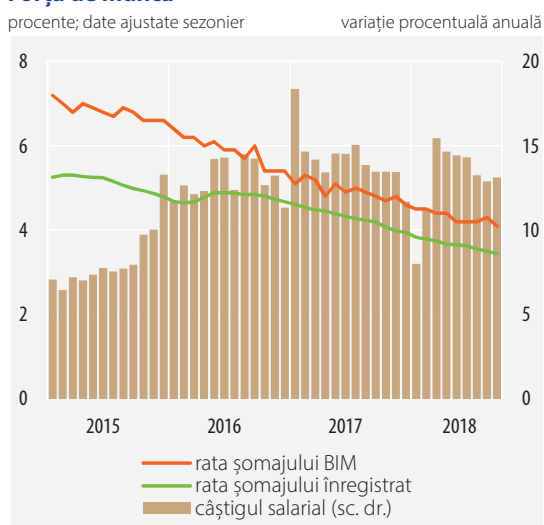
Sinteza principalelor evoluții economice și de politică monetară în luna septembrie 2018

Producția industrială



Sursa: INS, DG ECFIN

Forța de muncă



Sursa: INS, ANOFM, calcule BNR

Economia reală

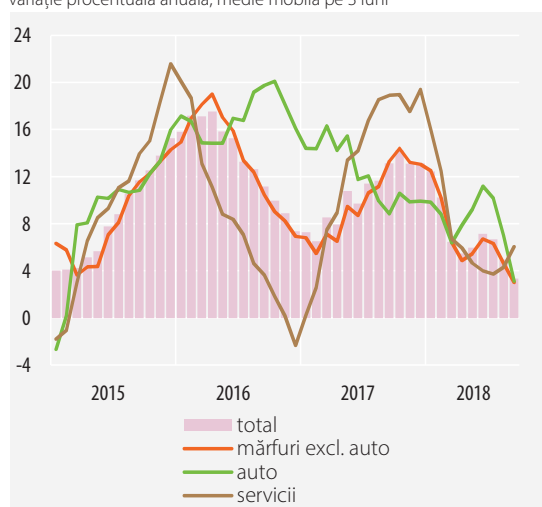
În luna septembrie 2018, dinamica anuală a producției industriale a încetinit în raport cu perioada anterioară până la 0,5 la sută, toate cele trei ramuri principale consemnând reduceri de ritm. În sectorul prelucrător decelerarea dinamicii anuale până la 0,9 la sută (-3,2 puncte procentuale) a fost influențată de tendința înregistrată la nivel european¹, pe fondul deteriorării sentimentului de afaceri la nivelul zonei euro, dar și al noilor reglementări europene vizând testarea emisiilor auto, intrate în vigoare la începutul perioadei analizate. Cu toate acestea, industria mijloacelor de transport și cea conexasă a echipamentelor electrice și-au menținut dinamica anuală a volumului producției la cote robuste (peste 10 la sută), cu perspective favorabile privind extinderea capacităților. Suplimentar, producția din sectorul manufacturier a fost afectată de lucrările de revizie/modernizare desfășurate de unii operatori din industria chimică și cea metalurgică, în timp ce industria ușoară și-a continuat evoluția descendentă, pe fondul eroziunii continue a competitivității prin costuri. Pe termen scurt, perspectivele producătorilor privind sectorul prelucrător sunt mai rezervate comparativ cu luna precedentă, indicatorul de încredere calculat de DG ECFIN diminuându-se până la 0,9 puncte.

Oferta excedentară de forță de muncă a continuat să se restrângă în luna septembrie 2018, rata șomajului înregistrat și cea BIM coborând până la cele mai reduse valori din perioada ulterioară anului 2000 (3,5 și respectiv 4,1 la sută, date ajustate sezonier). Totodată, în trimestrul III rata locurilor de muncă vacante s-a majorat, astfel că pe piața muncii condițiile își păstrează caracterul tensionat, procesul de atragere și păstrare a personalului devenind din ce în ce mai dificil pentru companii. Pentru

¹ Decelerări de ritm anual în industria manufacturieră pentru cele mai multe dintre statele membre ale UE28 în luna curentă.

Comerț interior și servicii

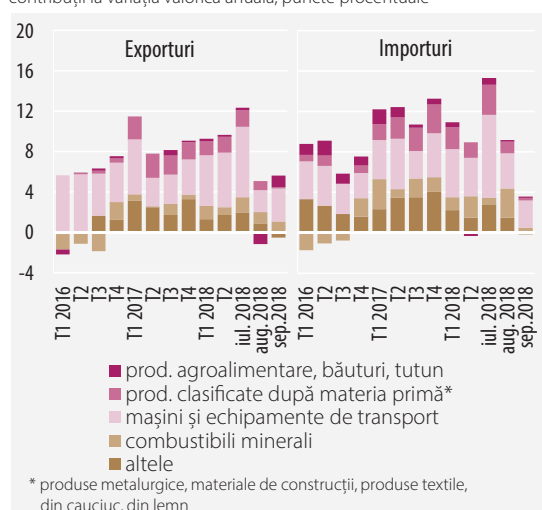
variație procentuală anuală; medie mobilă pe 3 luni



Sursa: INS, calcule BNR

Comerț internațional cu bunuri

contribuții la variația valorică anuală; puncte procentuale



Sursa: INS, Eurostat – ComExt, calcule BNR

perioada următoare, sondajul CE-DG ECFIN continuă să indice o îmbunătățire a recrutărilor în comerț și o relativă stabilitate în restul sectoarelor. Dificultățile firmelor în atragerea candidaților se reflectă în menținerea dinamicilor anuale de două cifre ale câștigului salarial nominal net (13,1 la sută, +0,2 puncte procentuale comparativ cu luna precedentă).

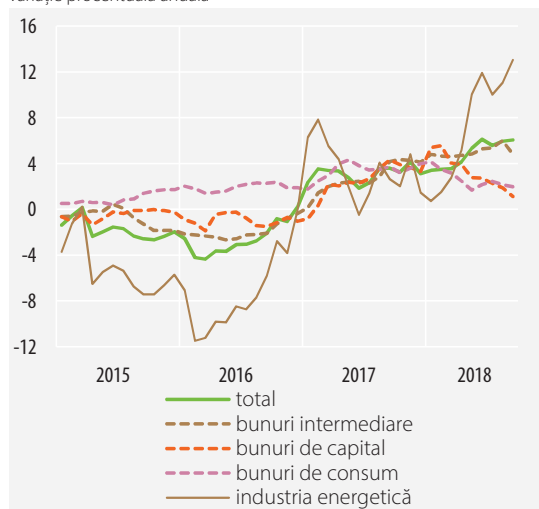
Activitatea din comerț și servicii a continuat să se extindă în luna septembrie 2018, cu circa 2 la sută variație anuală, viteza de creștere fiind însă sensibil inferioară celei consemnate în prima parte a anului, sugerând astfel o perspectivă mai temperată cu privire la evoluția cererii de consum. În structură, bunurile durabile au marcat o încetinire a ritmului anual de creștere, traiectorie care poate fi pusă pe seama frânării avansului achizițiilor de mobilă și electrocasnice (afectate cel mai probabil de temperarea activității pe segmentul construcțiilor rezidențiale), dar și a manifestării unui efect statistic nefavorabil la nivelul comerțului auto (evoluțiile curente relevă însă o revenire a achizițiilor în septembrie 2018 comparativ cu luna precedentă). În cazul bunurilor de uz curent, ritmul anual de creștere s-a intensificat, până la circa 2,5 la sută, sub efectul extinderii vânzărilor de carburanți.

Conform datelor preliminare publicate de INS, în septembrie 2018 exporturile de bunuri s-au majorat cu 5,1 la sută în termeni anuali, pe seama livrărilor de combustibili (avansul nominal beneficiind și de creșterea în termeni anuali a prețurilor), dar mai ales a celor de mașini, echipamente și mijloace de transport. Cea din urmă grupă de produse a avut principala contribuție și la dinamica anuală a importurilor (3,4 la sută). Creșterea mai puțin alertă a importurilor comparativ cu cea a exporturilor s-a repercutat asupra deficitului comercial (calculat conform metodologiei BPM6), care s-a restrâns față de aceeași perioadă a anului precedent (cu circa 2 la sută, prima scădere a ultimelor 5 luni), atingând 971 milioane euro.

Dinamica anuală a prețurilor producției industriale pentru piața internă a înregistrat în luna septembrie 2018 o ușoară accelerare până la 6,1 la sută (+0,1 puncte procentuale), datorată exclusiv segmentului bunurilor

Prețurile producției industriale pentru piața internă

variație procentuală anuală

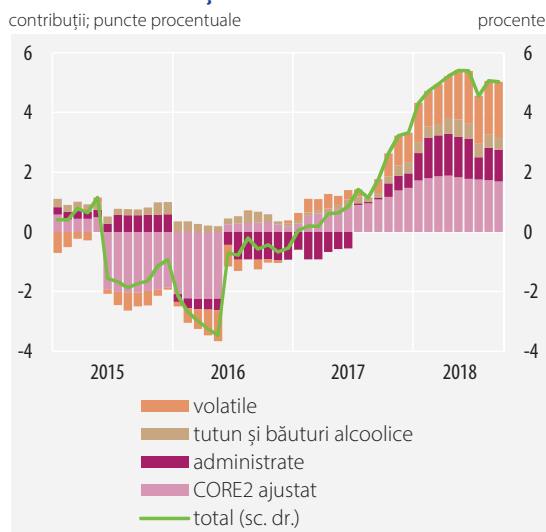


Sursa: INS, Eurostat

energetice (+1,9 puncte procentuale, până la 13 la sută), în corelație cu majorarea cotațiilor energiei electrice pe piața *en-gros* (dată fiind diminuarea ponderii energiei electrice produse din surse regenerabile), tendință întâlnită și la nivelul altor state din regiune. În schimb, trendul descendent pe care s-au poziționat cotațiile internaționale ale metalelor în ultimele luni (influențat de reducerea încrederii investitorilor) s-a regăsit într-o temperare a ratei anuale de creștere a prețurilor bunurilor intermediare până la 4,8 la sută (-1,2 puncte procentuale). Evoluțiile externe amintite au fost preluate, în timp, și de prețurile bunurilor de capital, în acest caz resimțându-se și influența dispărării presiunilor din partea cursului de schimb în raport cu euro². O decelerare a variației anuale, dar de amplitudine mai redusă au înregistrat și prețurile de producție aferente bunurilor de consum (până la 2 la sută), în condițiile unor presiuni reduse din partea costurilor cu materiile prime.

Rata anuală a inflației

contribuții; puncte procentuale



Sursa: INS, calcule BNR

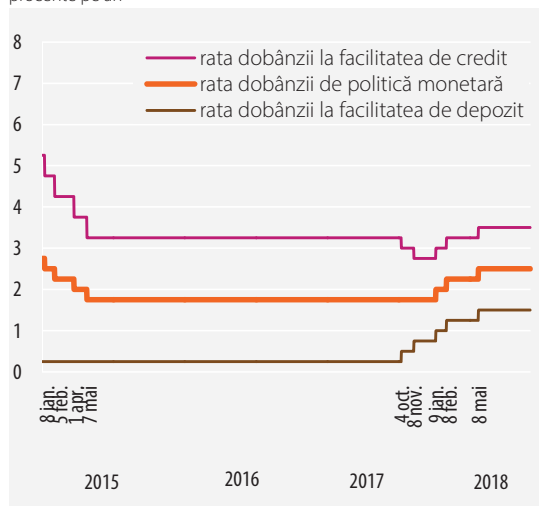
În luna septembrie, rata anuală a inflației a încetinit marginal până la 5,03 la sută (-0,03 puncte procentuale), evoluție imprimată mai ales de componenta volatilă nealimentară și de inflația de bază CORE2 ajustat, în principal ca rezultat al manifestării unui puternic efect de bază. În cazul combustibililor evoluția a fost determinată în bună măsură de ieșirea din baza de calcul a primei etape de majorare a accizei la carburanți, în sens contrar acționând creșterea prețului țițeiului Brent până la o valoare apropiată de maximum ultimilor patru ani. Tot un aport în sensul accelerării ratei anuale a inflației a revenit prețurilor legumelor, principala cauză reprezentând-o recolta deficitară de cartofi – produs cu o pondere semnificativă în coșul de consum al populației. În cazul inflației CORE2 ajustat, temperarea ratei anuale până la 2,78 la sută s-a datorat, dincolo de influența statistică asociată scumpirii produselor lactate în anul 2017, absenței presiunilor din partea cotațiilor internaționale ale principalelor materii prime agroalimentare.

² Această categorie de bunuri este mai sensibilă la mișcările cursului de schimb, prețurile produselor fiind în multe cazuri exprimate în euro.

Politica monetară

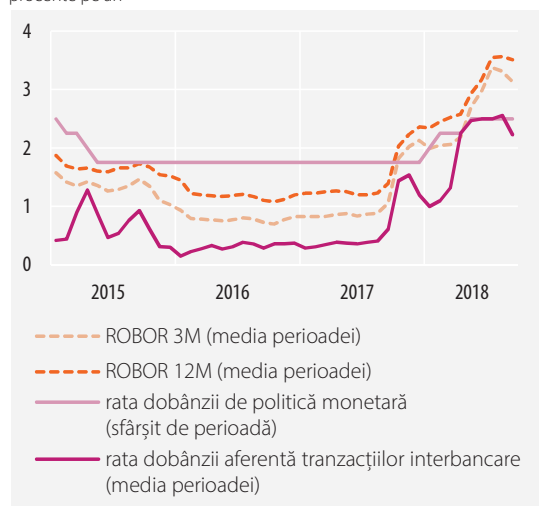
Ratele dobânzilor BNR

procente pe an



Ratele dobânzilor pe piața monetară interbancară

procente pe an



În luna septembrie, implementarea politicii monetare s-a realizat conform deciziilor Consiliului de administrație al BNR adoptate în ședința din 6 august 2018, constând în menținerea nemodificată a ratei dobânzii de politică monetară – la nivelul de 2,50 la sută –, precum și a ratelor dobânzilor aferente facilității de depozit și celei de creditare (la 1,50 la sută, respectiv 3,50 la sută). Totodată, ratele RMO aplicate pasivelor în lei și în valută ale instituțiilor de credit au fost menținute la nivelul de 8 la sută.

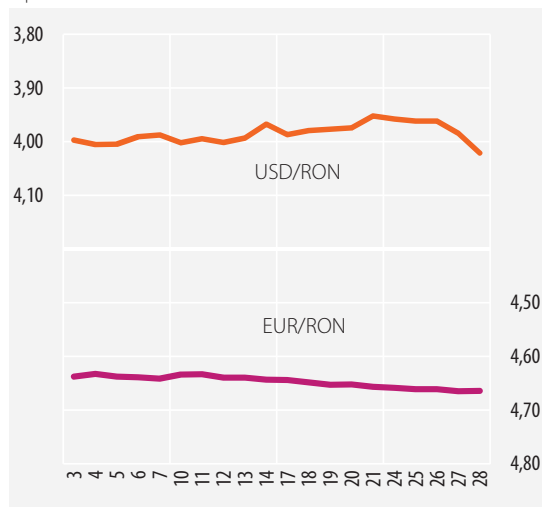
Pe piața monetară interbancară, ratele dobânzilor ON s-au plasat de-a lungul celei mai mari părți a lunii septembrie în apropierea ratei dobânzii de politică monetară, în condițiile în care BNR a continuat să acopere cererea de rezerve a instituțiilor de credit prin intermediul operațiunilor *repo* 1W efectuate prin licitație la rată fixă a dobânzii și alocare integrală³. Ele s-au îndepărtat mai semnificativ de acest nivel doar către finele perioadei de constituire a RMO încheiate în această lună, când au coborât până spre limita inferioară a coridorului ratelor dobânzilor, pe fondul formării temporare a unui excedent de lichiditate, drenat prin intermediul facilității de depozit. Pe ansamblul lunii, randamentul mediu al depozitelor interbancare a consemnat o nouă ajustare descendentă, ajungând la 2,23 la sută (-0,33 puncte procentuale față de luna august). Cotațiile ROBOR pe termen mai lung (3M-12M) și-au prelungit până spre mijlocul lunii septembrie tendința descrescătoare amorțată la începutul lunii anterioare, pentru ca spre finele intervalului să se cvasistabilizeze sau să urce marginal. În raport cu luna precedentă, valorile lor medii lunare și-au accentuat scăderea în cazul maturității de 3 luni (-0,18 puncte procentuale, până la 3,13 la sută) și au consemnat diminuări ușoare în cazul celor de 6, respectiv 12 luni (la 3,38 la sută, respectiv la 3,51 la sută).

Cursul de schimb leu/euro și-a prelungit în prima decadă a lunii septembrie mișcarea descendentă amorțată la jumătatea lunii august, pentru ca apoi să se reînscrisă

³ Banca centrală a derulat 3 astfel de licitații, pe 3, 10 și 24 septembrie. Soldul mediu zilnic al operațiunilor *repo* 1W a fost de 4,8 mld. lei.

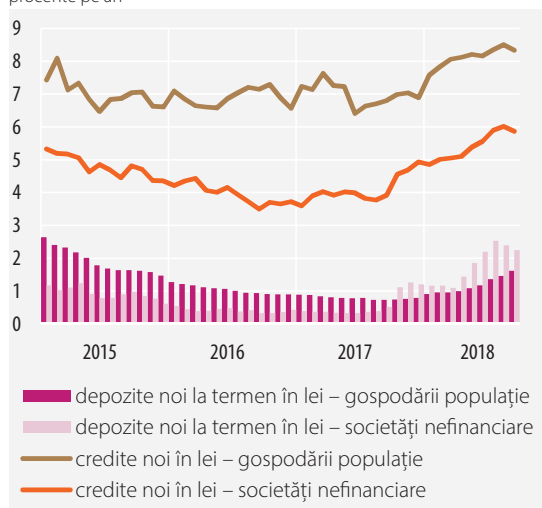
Cursul de schimb calculat și publicat de BNR

septembrie 2018



Ratele dobânzilor în sistemul bancar

procente pe an



pe o traiectorie ușor crescătoare; o tendință similară au manifestat mai târziu și ratele de schimb ale principalelor monede din regiune, cel mai probabil în anticiparea majorării ratei dobânzii de către Fed în ședința din 25-26 septembrie. Ulterior, evoluțiile cursurilor de schimb pe plan regional au devenit eterogene, reflectând probabil influența crescândă a unor factori locali⁴.

Ratele dobânzilor practicate de instituțiile de credit în relația cu clienții nebankari au consemnat, în general, ușoare ajustări descendente ale creșterilor acumulate în lunile anterioare. Astfel, rata dobânzii la creditele noi acordate societăților nefinanciare s-a diminuat până la 5,88 la sută (-0,14 puncte procentuale față de august), pe seama ajustării descendente înregistrate pe segmentul împrumuturilor noi de valoare mare (peste echivalentul a 1 milion de euro) și a creșterii ponderii lor în fluxul adresat acestui segment. Rata dobânzii la creditele noi acordate gospodăriilor populației a scăzut până la 8,34 la sută (-0,17 puncte procentuale), mișcarea reflectând în principal influența unor modificări în structura împrumuturilor noi, în condițiile în care ratele dobânzilor aferente principalelor categorii de credite – pentru consum, respectiv pentru locuințe – s-au redus doar marginal. La rândul său, randamentul mediu al depozitelor noi la termen ale societăților nefinanciare și-a prelungit declinul, până la 2,25 la sută (-0,15 puncte procentuale); randamentul mediu al depozitelor similare ale populației a continuat în schimb să se mărească, ajungând la 1,63 la sută (+0,16 puncte procentuale).

⁴ Pe ansamblul lunii septembrie, leul s-a depreciat cu 0,1 la sută față de euro; forintul s-a depreciat cu 0,6 la sută față de moneda unică europeană, zlotul cu 0,3 la sută, în timp ce coroana cehă s-a apreciat cu 0,3 la sută.

Index legislativ

Principalele acte normative cu caracter economic general și din domeniul financiar-bancar emise în luna septembrie 2018

Ordonanța de urgență a Guvernului nr. 78 din 5 septembrie 2018 cu privire la rectificarea bugetului de stat pe anul 2018 (M.O. nr. 774/7.09.2018).

Ordonanța de urgență a Guvernului nr. 79 din 5 septembrie 2018 pentru rectificarea bugetului asigurărilor sociale de stat pe anul 2018 (M.O. nr. 774/7.09.2018).

Ordinul nr. 3200 din 27 septembrie 2018 al ministrului finanțelor publice privind prospectele de emisiune a certificatelor de trezorerie cu discount și a obligațiunilor de stat de tip *benchmark* aferente lunii octombrie 2018 (M.O. nr. 833/28.09.2018).

Principalele reglementări emise de BNR în luna septembrie 2018

Circulara nr. 23 din 17 septembrie 2018 privind rata dobânzii plătite la rezervele minime obligatorii constituite în lei începând cu perioada de aplicare 24 august-23 septembrie 2018 (M.O. nr. 807/20.09.2018).

Lista materialelor publicate în buletinele lunare ale Băncii Naționale a României

- Centrala Incidentelor de Plăți (Buletin lunar nr. 2/2001)
- Evoluția sistemului bancar românesc (Buletin lunar nr. 7/2001)
- Crearea Centrului de procesare și distrugere a bancnotelor (Buletin lunar nr. 10/2001)
- Evoluția sistemului bancar românesc în anul 2001 (Buletin lunar nr. 1/2002)
- Introducerea monedei unice – un proces încheiat cu succes (Buletin lunar nr. 2/2002)
- Modificări ale mecanismului rezervelor minime obligatorii (Buletin lunar nr. 6/2002)
- Evoluția sistemului bancar în anul 2002 (Buletin lunar nr. 12/2002)
- Evoluția sistemului bancar în semestrul I 2003 (Buletin lunar nr. 7/2003)
- Evoluția sistemului bancar în anul 2003 (Buletin lunar nr. 12/2003)
- Evoluția sistemului bancar în semestrul I 2004 (Buletin lunar nr. 7/2004)
- Centrala riscurilor bancare (Buletin lunar nr. 8/2004)
- Instituțiile de credit în anul 2004 (Buletin lunar nr. 1/2005)
- Sistemul bancar și activitatea de creditare în 2005 (Buletin lunar nr. 10/2005)
- Sistemul bancar și activitatea de creditare în 2005 (Buletin lunar nr. 1/2006)
- Sistemul bancar și activitatea de creditare în semestrul I 2006 (Buletin lunar nr. 6/2006)
- Sistemul bancar și activitatea de creditare în anul 2006 (Buletin lunar nr. 12/2006)
- Sistemul bancar și activitatea de creditare în semestrul I 2007 (Buletin lunar nr. 7/2007)
- Instituțiile de credit în anul 2007 (Buletin lunar nr. 12/2007)
- Instituțiile de credit în semestrul I 2008 (Buletin lunar nr. 7/2008)
- Instituțiile de credit în anul 2008 (Buletin lunar nr. 1/2009)
- Instituțiile de credit în semestrul I 2009 (Buletin lunar nr. 7/2009)
- Instituțiile de credit în anul 2009 (Buletin lunar nr. 12/2009)
- Instituțiile de credit în semestrul I 2010 (Buletin lunar nr. 6/2010)
- Instituțiile de credit în anul 2010 (Buletin lunar nr. 12/2010)
- Instituțiile de credit în semestrul I 2011 (Buletin lunar nr. 6/2011)
- Instituțiile de credit în anul 2011 (Buletin lunar nr. 12/2011)
- Instituțiile de credit în semestrul I 2012 (Buletin lunar nr. 6/2012)

- Instituțiile de credit în anul 2012 (Buletin lunar nr. 12/2012)
- Instituțiile de credit în semestrul I 2013 (Buletin lunar nr. 6/2013)
- Instituțiile de credit în anul 2013 (Buletin lunar nr. 12/2013)
- Instituțiile de credit în semestrul I 2014 (Buletin lunar nr. 6/2014)
- Instituțiile de credit în anul 2014 (Buletin lunar nr. 12/2014)
- Instituțiile de credit în semestrul I 2015 (Buletin lunar nr. 6/2015)
- Instituțiile de credit în anul 2015 (Buletin lunar nr. 12/2015)
- Acoperirea cererii de consum: producție autohtonă *versus* importuri (Buletin lunar nr. 6/2016)
- Indicatorul sintetic al condițiilor pe piața muncii (Buletin lunar nr. 12/2016)
- Politica de coeziune în România: schiță de bilanț la încheierea primului exercițiu financiar (Buletin lunar nr. 6/2017)
- Productivitatea sectorului agricol românesc – o abordare structurală (Buletin lunar nr. 8/2018)

Secțiune Statistică

Cuprins

1. PRINCIPALII INDICATORI MACROECONOMICI	18
2. PREȚURILE DE CONSUM PE PRINCIPALELE MĂRFURI ȘI SERVICII	20
3. INDICATORI DE POLITICĂ MONETARĂ	21
3.1. Operațiunile monetare ale Băncii Naționale a României	22
3.2. Facilitățile permanente acordate participanților eligibili de către Banca Națională a României	21
3.3. Rezervele minime obligatorii	21
4. BAZA MONETARĂ	21
5. BILANȚURILE MONETARE ALE INSTITUȚIILOR FINANCIARE MONETARE	22
5.1. Bilanțul monetar al Băncii Naționale a României	22
5.2. Bilanțul monetar agregat al altor instituții financiare monetare	24
5.3. Bilanțul consolidat net al instituțiilor financiare monetare (BNR și alte instituții financiare monetare)	26
6. MASA MONETARĂ M3 ȘI CONTRAPARTIDELE ACESTEIA	28
7. STRUCTURA DEPOZITELOR ATRASE ȘI A CREDITELOR ACORDATE DE CĂTRE INSTITUȚIILE FINANCIARE MONETARE PE TIPURI DE SECTOARE INSTITUȚIONALE	30
7.1. Depozitele rezidenților clienți neguvernamentali	30
7.2. Depozitele gospodăriilor populației	31
7.3. Depozitele atrase de la societățile nefinanciare, instituțiile financiare nemonetare, administrația publică și nerezidenți	32
7.4. Creditul intern	34
7.5. Creditul acordat gospodăriilor populației	36
7.6. Creditul acordat societăților nefinanciare, instituțiilor financiare nemonetare, administrației publice și nerezidenților	37
8. ACTIVELE ȘI PASIVELE FONDURILOR DE INVESTIȚII, ALTELE DECÂT FONDURILE DE PIAȚĂ MONETARĂ (FI)	38
8.1. Structura bilanțieră	38
8.2. Titluri de natura datoriei deținute	39

8.3. Participații deținute	40
8.4. Acțiuni/unități de fond emise	41
9. SITUAȚIA ACTIVELOR ȘI PASIVELOR BILANȚIERE ALE INSTITUȚIILOR FINANCIARE NEBANCARE ÎNSCRISE ÎN REGISTRUL GENERAL	42
9.1. Structura bilanțieră în dinamică	42
9.2. Structura bilanțieră la 30 iunie 2018 pe tipuri de instituții financiare nebankare înscrise în Registrul general	42
9.3. Credite acordate gospodăriilor populației	43
9.4. Credite acordate societăților nefinanciare, altor sectoare instituționale și nerezidenților	44
10. RATELE DOBÂNZILOR PRACTICATE DE INSTITUȚIILE DE CREDIT	45
10.1. Depozite la termen în lei	45
10.1.1. Depozite existente în sold	45
10.1.2. Depozite noi	45
10.2. Depozite la termen în euro	46
10.2.1. Depozite existente în sold	46
10.2.2. Depozite noi	46
10.3. Depozite în lei pe tipuri de depozite	47
10.3.1. Depozite existente în sold	47
10.3.2. Depozite noi la termen	47
10.4. Depozite în euro pe tipuri de depozite	48
10.4.1. Depozite existente în sold	48
10.4.2. Depozite noi la termen	48
10.5. Credite în lei	49
10.5.1. Credite existente în sold	49
10.5.2. Credite noi	49
10.6. Credite în euro	50
10.6.1. Credite existente în sold	50
10.6.2. Credite noi	50
10.7. Credite în lei pe tipuri de credite	51
10.7.1. Credite existente în sold	51
10.7.2. Credite noi	52
10.8. Credite în euro pe tipuri de credite	53
10.8.1. Credite existente în sold	53
10.8.2. Credite noi	54

11. INDICATORI DE RISC BANCAR	55
<hr/>	
11.1. Principalii indicatori de prudențialitate	55
11.2. Informații de risc de credit	57
11.3. Credite acordate și angajamente asumate de instituțiile de credit	58
11.4. Credite acordate de instituțiile de credit	60
11.5. Restanțe mai mari de 30 de zile înregistrate de persoanele fizice	61
11.6. Credite acordate și angajamente asumate de IFN + IEME + IP	62
11.7. Credite acordate de IFN + IEME + IP	64
11.8. Situația instrumentelor de plată de debit refuzate	66
11.9. Situația titularilor de cont care au generat incidente de plată	66
12. INDICATORI AI PIEȚEI MONETARE	67
<hr/>	
12.1. Operațiuni interbancare	67
12.2. Titluri de stat (emisiuni noi și reînnoite)	67
13. INDICATORI AI PIEȚEI VALUTARE	68
<hr/>	
13.1. Piața valutară interbancară	68
13.2. Cursul de schimb zilnic calculat și publicat de BNR, septembrie 2018	68
14. INDICATORI AI PIEȚEI DE CAPITAL	69
<hr/>	
14.1. Bursa de Valori București – Piața reglementată	69
15. INDICATORI AI BALANȚEI DE PLĂȚI ȘI POZIȚIEI INVESTIȚIONALE INTERNAȚIONALE A ROMÂNIEI	70
<hr/>	
15.1. Balanța de plăți	70
15.2. Comerțul internațional cu servicii	72
15.3. Investiții directe - principiul direcțional	72
15.4. Datoria externă pe termen lung	74
15.5. Poziția investițională internațională	76
16. INDICATORI AI ADMINISTRAȚIEI PUBLICE	77
<hr/>	
Precizări metodologice	78

Simboluri folosite în tabele:

... = lipsă date

– = valoare nulă

0 = valoare subunitară mai mică decât 0,5

x = nu este cazul

p.a. = pe an

c = confidențial (în cazul în care indicatorul se obține din agregare de date care provin de la maximum doi raportori)

Datorită rotunjirilor, este posibil ca totalurile să nu corespundă sumei componentelor.

1. PRINCIPALII INDICATORI MACROECONOMICI

(variație procentuală anuală, dacă nu se specifică altfel)

Perioada	Produsul intern brut ^{1,2}			Producția industrială ^{2,5}	Productivitatea muncii în industrie ^{2,5}	Prețurile producției industriale ^{3,5}	Prețurile producției industriale - piața internă ⁵	Comerț interior ^{2,4,5}		Servicii de piață prestate populației ^{2,4,5}	
	nominal (mil. lei; prețuri curente)	real	deflator					cu amănuntul ⁶	autovehicule și motociclete ⁷		
2014	668 590,1	3,4	1,7	6,1	4,6	-0,1	0,2	6,4	-0,4	-0,3	
2015	712 587,8	3,9	2,6	2,8	0,0	-2,2	-1,8	9,5	11,4	12,2	
2016	765 135,4	4,8	2,5	3,1	0,9	-1,8	-2,6	12,4	17,0	5,2	
2017	858 659,6	6,9	4,6	7,8	6,2	3,5	3,1	10,8	11,4	15,3	
2017	sep.	237 794,4	8,8	4,7	6,9	5,3	4,3	3,6	14,0	7,3	15,0
	oct.	x	x	x	11,2	9,6	3,6	3,3	13,6	12,5	19,7
	nov.	x	x	x	8,9	7,1	4,3	4,2	12,1	9,8	18,0
	dec.	259 329,8	6,7	5,3	9,0	7,0	3,4	3,1	13,4	7,3	20,3
2018	ian.	x	x	x	8,2	6,4	3,9	3,4	11,8	13,2	9,3
	feb.	x	x	x	6,0	4,7	3,9	3,5	4,6	6,7	7,3
	mar.	180 513,7	4,0	5,8	1,2	0,2	3,8	3,6	3,5	1,4	3,9
	apr.	x	x	x	4,2	3,3	4,2	4,2	6,4	16,4	6,9
	mai	x	x	x	1,0	0,4	5,3	5,3	6,3	10,7	3,4
	iun.	218 949,7	4,1	6,5	5,5	4,7	6,1	6,1	7,4	7,2	2,2
	iul.	x	x	x	7,3	6,6	6,0	5,6	5,4	12,8	5,5
	aug.	x	x	x	3,7 ^c	3,3 ^c	5,9	6,0	1,5	1,1	5,1
	sep.	...	4,3 ^e	...	0,5	0,6 ^c	5,6	6,1	2,3	-3,9	7,8

Perioada	Investiții realizate în economia națională	Tranzacții cu bunuri ^{8,15} (fob, mil. EUR)			Sold cont curent ^{8,9,15} (mil. EUR)	Investiții directe, net ^{8,9,10,15} (mil. EUR)	Numărul salariaților din economie (mii persoane)	Situația șomajului ¹¹		Câștigul salarial mediu în economie ¹²	
		export	import	sold				număr total șomeri înregistrați (mii persoane)	rata șomajului înregistrat (%)	brut	net
2014	-3,1	46 814	53 351	-6 538	-1 012	-2 701	4 507,7	478,3	5,4	7,6	7,5
2015	8,4	49 115	56 902	-7 789	-1 972	-2 955	4 611,4	436,2	5,0	9,8	9,5
2016	-3,3	52 173	61 479	-9 306	-3 549	-4 513	4 759,4	418,2	4,8	9,9	10,1
2017	6,4	57 187	69 370	-12 183	-5 970	-4 883	4 945,9	351,1	4,0	14,7	14,3
2017	sep.	8,8	5 082	6 071	-989	-4 779	4 869,5	362,1	4,1	14,0	13,5
	oct.	x	5 272	6 514	-1 243	-5 267	4 872,2	353,3	4,0	14,0	13,5
	nov.	x	5 287	6 386	-1 099	-5 468	4 872,1	349,7	4,0	14,1	13,4
	dec.	13,5	4 123	5 680	-1 558	-5 970	4 850,4	351,1	4,0	12,4	11,7
2018	ian.	x	4 945	5 727	-782	-10	4 888,0	349,0	4,0	30,8	8,0
	feb.	x	4 989	5 852	-863	-448	4 902,0	344,4	4,0	32,8	11,2
	mar.	13,5	5 559	6 614	-1 056	-1 057	4 915,6	332,7	3,8	37,8	15,5
	apr.	x	4 807	5 771	-964	-1 715	4 920,7	313,0	3,6	37,1	14,7
	mai	x	5 378	6 600	-1 222	-2 611	4 930,8	304,0	3,5	36,7	14,4
	iun.	-0,2	5 379	6 582	-1 202	-3 759	4 940,2	304,4	3,5	36,6	14,3
	iul.	x	5 331	6 618	-1 287	-4 863	4 946,5	305,4	3,5	35,5	13,3
	aug.	x	4 674	6 104	-1 430	-6 000	4 939,8	302,6	3,5	35,2	12,9
	sep.	...	5 339	6 309	-971	-6 619	...	296,8	3,4	35,6	13,1

Sursa: Institutul Național de Statistică, Ministerul Finanțelor Publice, Banca Națională a României, Eurostat, ANOFM.

1) 2014-2016: date definitive, 2017-2018: date provizorii; e) estimări „semnal” INS; 2) serie brută; 3) pentru piața internă și externă; 4) volumul cifrei de afaceri, exclusiv TVA; 5) datele anuale sunt calculate pe baza seriilor lunare cu bază fixă (2015=100); 6) cu excepția comerțului cu autovehicule și motociclete; 7) comerț cu ridicata și cu amănuntul, întreținerea și repararea autovehiculelor și a motocicletelor; 8) 2014-2016: date definitive, 2017: date semidefinite, 2018: date provizorii. Valorile cumulate se obțin prin însumarea fluxurilor lunare exprimate în milioane euro și rotunjite la întreg; 9) cumul de la începutul anului;

Perioada	Prețuri de consum					Cursul de schimb calculat și publicat de BNR (EUR/RON)		Rata dobânzii practicate de instituțiile de credit (% p.a.) ^{13,14}		Creditul intern ¹¹ (mil. lei)		
	IPC	CORE1	CORE2	CORE2 ajustat	IAPC	mediu al perioadei	la sfârșitul perioadei	la credite	la depozite la termen	total, din care:	credit acordat sectorului privat	
2014	1,07	0,84	0,98	0,21	1,4	4,4446	4,4821	8,45	3,02	296 710,8	211 164,1	
2015	-0,59	-1,22	-0,84	-1,42	-0,4	4,4450	4,5245	6,74	1,89	307 034,1	217 399,2	
2016	-1,55	-1,13	-0,79	-1,35	-1,1	4,4908	4,5411	5,70	1,11	313 358,6	220 100,6	
2017	1,34	1,91	1,61	1,49	1,1	4,5681	4,6597	5,57	0,89	330 677,4	232 603,3	
2017	sep.	1,77	2,09	1,82	1,82	1,3	4,5978	4,5991	5,43	0,83	329 970,9	232 985,3
	oct.	2,63	2,66	2,06	1,95	2,0	4,5885	4,5985	5,75	0,92	331 910,5	233 755,6
	nov.	3,23	3,36	2,58	2,32	2,6	4,6314	4,6422	5,86	0,92	334 395,6	235 912,6
	dec.	3,32	3,45	2,71	2,44	2,6	4,6359	4,6597	5,98	0,94	330 677,4	232 603,3
2018	ian.	4,32	4,05	3,08	2,85	3,4	4,6500	4,6582	6,21	1,00	327 608,1	232 703,9
	feb.	4,72	3,96	3,16	2,94	3,8	4,6555	4,6625	6,21	1,02	331 739,6	233 288,6
	mar.	4,95	4,21	3,26	3,05	4,0	4,6605	4,6576	6,34	1,03	335 669,6	236 678,7
	apr.	5,22	4,51	3,53	3,09	4,3	4,6565	4,6589	6,41	1,08	339 190,2	238 381,1
	mai	5,41	4,81	3,54	2,99	4,6	4,6387	4,6485	6,54	1,17	340 314,6	239 121,5
	iun.	5,40	4,79	3,30	2,91	4,7	4,6611	4,6611	6,69	1,26	340 586,1	242 448,4
	iul.	4,56	4,56	3,24	2,90	4,3	4,6502	4,6283	7,14	1,38	342 116,4	243 337,0
	aug.	5,06	4,77	3,18	2,85	4,7	4,6437	4,6440	7,25	1,44	344 943,0	244 948,0
	sep.	5,03	4,74	3,11	2,78	4,7	4,6466	4,6637	7,23	1,48	349 446,3	247 652,3
	oct.	4,25	4,29*	3,00*	2,71*	4,2	4,6651	4,6668

Perioada	Agregatele monetare ¹¹ (mil. lei)			Rezervele internaționale ¹¹ (mil. EUR)			Total creanțe guvernamentale (mil. EUR)	Datoria externă pe TL ¹¹ (mil. EUR)	Serviciul datoriei externe pe TL ^{9,15} (mil. EUR)	Bugetul general consolidat ^{9,16} (sold) (mil. lei)	
	M3	M2	M1	total	aur	valute					
2014	261 831,2	261 572,7	118 581,6	35 505,6	3 289,7	32 215,8	1 881,9	75 829,3	24 103,1	-11 493,2	
2015	286 255,7	286 126,3	149 550,4	35 485,1	3 247,1	32 237,9	2 069,5	71 424,5	25 285,4	-9 630,7	
2016	314 134,6	314 026,0	179 980,2	37 905,4	3 663,8	34 241,6	2 135,0	69 644,7	21 041,8	-18 304,3	
2017	350 111,8	350 004,8	210 636,4	37 106,7	3 612,2	33 494,5	2 507,2	68 520,2	19 440,2	-24 260,7	
2017	sep.	332 192,8	332 065,2	199 773,8	36 958,8	3 639,2	33 319,7	1 891,1	68 114,6	15 190,6	-6 818,1
	oct.	336 513,7	336 385,9	201 979,9	37 581,5	3 649,7	33 931,8	1 891,1	68 475,3	12 852,5	-6 619,1
	nov.	339 393,5	339 280,2	202 944,8	36 705,5	3 643,2	33 062,2	1 891,1	68 272,6	13 502,0	-10 180,7
	dec.	350 111,8	350 004,8	210 636,4	37 106,7	3 612,2	33 494,5	2 507,2	68 520,2	19 440,2	-24 260,7
2018	ian.	348 944,0	348 823,7	208 376,8	37 095,5	3 597,7	33 497,8	2 507,2	66 988,3	859,1	1 979,0
	feb.	352 532,1	352 411,1	210 580,0	38 672,8	3 599,8	35 073,1	2 507,2	68 936,4	1 753,2	-5 483,3
	mar.	351 358,8	351 238,5	208 016,5	38 309,1	3 583,2	34 725,9	2 871,2	69 184,9	3 716,0	-4 458,5
	apr.	355 049,6	354 917,8	211 308,1	37 165,2	3 626,2	33 539,0	2 871,2	67 530,7	5 156,3	-6 054,6
	mai	356 677,4	356 539,5	211 307,4	36 841,8	3 718,7	33 123,1	2 871,2	67 377,2	6 292,7	-8 144,8
	iun.	362 526,7	362 385,3	217 450,5	35 348,8	3 582,5	31 766,2	3 021,1	67 042,7	9 674,3	-14 965,3
	iul.	360 356,4	360 221,9	219 000,9	34 845,2	3 466,8	31 378,4	3 021,1	66 979,6	10 767,9	-11 931,7
	aug.	365 220,5	365 074,4	221 852,7	34 507,8	3 447,9	31 059,9	3 021,1	67 395,3	11 981,4	-14 559,4
	sep.	366 261,6	366 094,8	222 538,1	34 824,6	3 403,2	31 421,4	3 064,7	68 129,0	13 079,6	-16 765,7
	oct.	35 949,2	3 579,5	32 369,7

10) sunt incluse tranzacțiile nete care implică active și pasive financiare de natura investiției directe între rezidenți și nerezidenți; semnul „-” reflectă acumularea netă de pasive de natura investiției directe; 11) sfârșit de perioadă; 12) din 2018, ruptură de serie datorată unor modificări de natură fiscală; 13) valori medii; 14) societăți nefinanciare și gospodării ale populației, la operațiuni în lei, sold; 15) conform BPM6; 16) deficit (-), excedent (+); c) calculat pe baza seriilor lunare cu bază fixă; *) calcule BNR pe baza comunicatului de presă INS.

2. PREȚURILE DE CONSUM PE PRINCIPALELE MĂRFURI ȘI SERVICII

(procente)

Perioada	Indice lunar				Indice față de sfârșitul anului anterior				Indice față de aceeași perioadă a anului anterior				
	Total	produse alimentare	produse nealimentare	servicii	Total	produse alimentare	produse nealimentare	servicii	Total	produse alimentare	produse nealimentare	servicii	
2014	100,07	99,97	100,10	100,19	100,83	99,59	101,25	102,25	101,07	98,37	102,45	103,16	
2015	99,92	99,47	100,16	100,20	99,07	93,80	101,95	102,41	99,41	96,20	100,93	102,04	
2016	99,95	100,06	99,93	99,85	99,46	100,68	99,13	98,17	98,45	97,43	98,96	99,21	
2017	100,27	100,33	100,34	100,02	103,32	104,07	104,11	100,22	101,34	102,48	101,41	99,23	
2015	ian.	100,43	100,57	100,23	100,61	100,43	100,57	100,23	100,61	100,41	99,31	100,56	102,20
	feb.	100,33	100,53	100,39	99,81	100,76	101,10	100,62	100,42	100,40	99,53	100,65	101,53
	mar.	100,41	100,29	100,62	100,15	101,17	101,39	101,24	100,57	100,79	99,93	101,17	101,55
	apr.	100,13	100,33	99,99	100,07	101,30	101,72	101,23	100,64	100,65	100,32	100,49	101,67
	mai	100,47	100,75	100,32	100,31	101,78	102,48	101,55	100,95	101,16	101,20	100,76	102,07
	iun.	97,05	91,77	100,08	100,22	98,78	94,05	101,63	101,17	98,45	93,56	100,76	102,48
	iul.	99,83	98,83	100,48	100,09	98,61	92,95	102,12	101,26	98,33	92,75	101,26	102,20
	aug.	99,49	99,21	99,46	100,02	98,11	92,22	101,57	101,28	98,13	92,85	100,77	102,00
	sep.	100,26	100,90	99,85	100,13	98,37	93,05	101,42	101,41	98,27	93,53	100,54	101,99
	oct.	100,28	100,50	100,13	100,27	98,65	93,52	101,55	101,68	98,36	93,49	100,75	102,10
	nov.	100,31	100,06	100,50	100,31	98,96	93,58	102,06	102,00	98,86	93,80	101,54	102,26
	dec.	100,11	100,24	99,89	100,40	99,07	93,80	101,95	102,41	99,07	93,80	101,95	102,41
2016	ian.	99,22	100,47	98,44	98,88	99,22	100,47	98,44	98,88	97,87	93,71	100,12	100,65
	feb.	99,76	100,34	99,73	98,86	98,98	100,81	98,17	97,75	97,32	93,53	99,46	99,69
	mar.	100,10	99,99	100,23	99,99	99,08	100,80	98,40	97,74	97,02	93,26	99,09	99,53
	apr.	99,85	99,63	99,90	100,11	98,93	100,43	98,30	97,85	96,75	92,61	99,00	99,57
	mai	100,25	100,55	100,09	100,11	99,18	100,98	98,39	97,96	96,54	92,43	98,77	99,38
	iun.	99,83	99,32	100,09	100,10	99,01	100,29	98,48	98,06	99,30	100,03	98,78	99,26
	iul.	99,76	100,04	99,48	99,90	98,77	100,33	97,97	97,96	99,22	101,25	97,80	99,07
	aug.	100,07	99,91	100,26	99,91	98,84	100,24	98,22	97,87	99,80	101,96	98,58	98,96
	sep.	99,89	99,42	100,21	99,99	98,73	99,66	98,43	97,86	99,43	100,46	98,94	98,83
	oct.	100,43	100,53	100,39	100,33	99,15	100,19	98,81	98,18	99,57	100,49	99,20	98,89
	nov.	100,07	100,23	100,02	99,91	99,22	100,42	98,83	98,09	99,33	100,66	98,73	98,49
	dec.	100,24	100,26	100,30	100,08	99,46	100,68	99,13	98,17	99,46	100,68	99,13	98,17
2017	ian.	99,81	100,91	99,07	99,63	99,81	100,91	99,07	99,63	100,05	101,12	99,76	98,92
	feb.	99,91	100,65	100,08	98,22	99,72	101,57	99,15	97,86	100,20	101,43	100,11	98,29
	mar.	100,08	100,23	99,87	100,32	99,80	101,80	99,02	98,17	100,18	101,67	99,75	98,61
	apr.	100,28	100,19	100,40	100,15	100,08	101,99	99,42	98,32	100,61	102,24	100,25	98,65
	mai	100,28	100,61	100,07	100,21	100,36	102,61	99,49	98,53	100,64	102,30	100,23	98,74
	iun.	100,04	99,82	100,07	100,33	100,40	102,43	99,56	98,86	100,85	102,83	100,21	98,97
	iul.	100,32	99,61	100,93	100,14	100,72	102,03	100,49	99,00	101,42	102,39	101,67	99,22
	aug.	99,80	99,14	100,14	100,20	100,52	101,15	100,63	99,20	101,15	101,59	101,56	99,51
	sep.	100,50	100,54	100,54	100,32	101,02	101,70	101,17	99,52	101,77	102,74	101,89	99,84
	oct.	101,28	101,30	101,74	100,16	102,31	103,02	102,93	99,68	102,63	103,52	103,26	99,67
	nov.	100,66	100,57	100,86	100,33	102,99	103,61	103,82	100,01	103,23	103,88	104,12	100,10
	dec.	100,32	100,44	100,28	100,21	103,32	104,07	104,11	100,22	103,32	104,07	104,11	100,22
2018	ian.	100,78	100,64	101,08	100,32	100,78	100,64	101,08	100,32	104,32	103,79	106,23	100,90
	feb.	100,30	100,61	100,13	100,18	101,08	101,25	101,21	100,50	104,72	103,74	106,27	102,92
	mar.	100,29	100,48	100,15	100,30	101,37	101,74	101,36	100,80	104,95	104,01	106,57	102,90
	apr.	100,54	100,18	101,00	100,09	101,92	101,92	102,37	100,89	105,22	104,00	107,20	102,83
	mai	100,47	100,54	100,58	100,10	102,40	102,47	102,96	100,99	105,41	103,93	107,75	102,72
	iun.	100,02	99,76	100,14	100,20	102,42	102,22	103,10	101,19	105,40	103,86	107,82	102,58
	iul.	99,52	99,20	99,45	100,24	101,93	101,40	102,53	101,43	104,56	103,42	106,23	102,68
	aug.	100,28	99,83	100,66	100,13	102,22	101,23	103,21	101,56	105,06	104,15	106,78	102,61
	sep.	100,47	100,83	100,32	100,26	102,70	102,07	103,54	101,82	105,03	104,44	106,55	102,54
	oct.	100,52	100,61	100,52	100,35	103,23	102,69	104,08	102,18	104,25	103,73	105,27	102,73

Sursa: Institutul Național de Statistică.

3. INDICATORI DE POLITICĂ MONETARĂ

3.1. Operațiunile monetare ale Băncii Naționale a României

Perioada	Rata dobânzii de politică monetară ¹ (% p.a.)	Repo				Reverse repo				Depozite atrase			
		Tranzacții		Stoc		Tranzacții		Stoc		Tranzacții		Stoc	
		medie zilnică ² (mil. lei)	rata medie a dobânzii ³ (% p.a.)	medie zilnică ⁴ (mil. lei)	rata medie a dobânzii ³ (% p.a.)	medie zilnică (mil. lei)	rata dobânzii (% p.a.)	medie zilnică (mil. lei)	rata dobânzii (% p.a.)	medie zilnică ² (mil. lei)	rata medie a dobânzii ³ (% p.a.)	medie zilnică ⁴ (mil. lei)	rata medie a dobânzii ³ (% p.a.)
2017 oct.	1,75	848,0	1,75	3 547,1	1,75	–	x	–	x	–	x	–	x
nov.	1,75	602,5	1,75	2 957,6	1,75	–	x	–	x	–	x	–	x
dec.	1,75	688,5	1,75	3 218,1	1,75	–	x	–	x	–	x	–	x
2018 ian.	2,00	–	x	240,3	1,75	–	x	–	x	–	x	–	x
feb.	2,25	–	x	–	x	–	x	–	x	–	x	–	x
mar.	2,25	0,0	2,25	0,0	2,25	–	x	–	x	–	x	–	x
apr.	2,25	0,0	2,25	0,0	2,25	–	x	–	x	2 347,9	2,25	8 836,0	2,25
mai	2,50	0,0	2,50	0,0	2,50	–	x	–	x	1 043,3	2,47	6 432,3	2,41
iun.	2,50	0,0	2,50	0,0	2,50	–	x	–	x	401,2	2,50	2 053,9	2,50
iul.	2,50	–	x	–	x	–	x	–	x	506,4	2,50	2 513,2	2,50
aug.	2,50	1 220,9	2,50	5 279,6	2,50	–	x	–	x	–	x	4,0	2,50
sep.	2,50	845,1	2,50	4 755,4	2,50	–	x	–	x	–	x	–	x
oct.	2,50	1 145,7	2,50	3 801,8	2,50	–	x	–	x	–	x	–	x

1) sfârșit de perioadă; 2) în funcție de numărul de zile lucrătoare; 3) medie ponderată în funcție de volum; 4) în funcție de numărul de zile calendaristice.

3.2. Facilitățile permanente acordate participanților eligibili de către Banca Națională a României

Perioada	Credit				Depozit			
	Tranzacții		Stoc		Tranzacții		Stoc	
	medie zilnică ¹ (mil.lei)	rata medie a dobânzii ² (% p.a.)	medie zilnică ³ (mil.lei)	rata medie a dobânzii ² (% p.a.)	medie zilnică ¹ (mil.lei)	rata medie a dobânzii ² (% p.a.)	medie zilnică ³ (mil.lei)	rata medie a dobânzii ² (% p.a.)
2017 oct.	–	–	–	–	1 908,4	0,50	2 126,7	0,50
nov.	0,1	2,75	0,1	2,75	352,4	0,74	265,1	0,73
dec.	0,0	2,75	0,0	2,75	2 262,8	0,75	2 348,2	0,75
2018 ian.	–	–	–	–	15 070,9	0,97	14 735,6	0,97
feb.	–	–	–	–	19 446,5	1,21	19 885,8	1,21
mar.	0,0	3,25	0,0	3,25	16 863,5	1,25	17 294,6	1,25
apr.	0,0	3,25	0,0	3,25	7 116,6	1,25	9 161,4	1,25
mai	–	–	–	–	368,6	1,48	310,8	1,47
iun.	45,0	3,50	63,3	3,50	131,2	1,50	109,4	1,50
iul.	61,0	3,50	44,5	3,50	378,5	1,50	312,1	1,50
aug.	194,1	3,50	242,3	3,50	866,4	1,50	666,5	1,50
sep.	–	–	–	–	590,2	1,50	831,7	1,50
oct.	225,7	3,50	379,0	3,50	984,6	1,50	926,8	1,50

1) în funcție de numărul de zile lucrătoare; 2) medie ponderată în funcție de volum; 3) în funcție de numărul de zile calendaristice.

3.3. Rezervele minime obligatorii*

Perioada	Rata dobânzii bonificate la rezervele minime obligatorii (% p.a.)			Ratele rezervelor minime obligatorii (%)	
				lei	valută
	lei	USD	EUR	lei	valută
2017 oct.	0,08	0,07	0,02	8,00	8,00
nov.	0,10	0,10	0,02	8,00	8,00
dec.	0,10	0,08	0,02	8,00	8,00
2018 ian.	0,09	0,09	0,02	8,00	8,00
feb.	0,10	0,08	0,02	8,00	8,00
mar.	0,10	0,08	0,02	8,00	8,00
apr.	0,13	0,08	0,02	8,00	8,00
mai	0,14	0,09	0,02	8,00	8,00
iun.	0,23	0,10	0,02	8,00	8,00
iul.	0,17	0,09	0,02	8,00	8,00
aug.	0,16	0,09	0,02	8,00	8,00
sep.	0,15	0,12	0,02	8,00	8,00
oct.	0,15	0,10	0,02	8,00	8,00

*) Începând cu perioada de aplicare: 24 luna curentă - 23 luna următoare.

4. BAZA MONETARĂ*

(milioane lei)

Perioada	Numerar în casierile instituțiilor de credit	Numerar în circulație	Cont curent al instituțiilor de credit	Baza monetară
2017 sep.	8 986,9	61 552,9	10 833,9	81 373,7
oct.	9 925,6	61 012,5	17 082,8	88 020,9
nov.	10 082,7	61 942,1	17 061,5	89 086,3
dec.	10 194,2	63 272,6	24 383,5	97 850,2
2018 ian.	11 275,0	61 927,1	21 238,2	94 440,3
feb.	10 323,6	62 824,2	24 380,1	97 527,8
mar.	9 623,2	63 453,2	24 063,7	97 140,0
apr.	9 890,1	63 693,1	18 222,3	91 805,5
mai	10 418,4	63 509,1	15 467,0	89 394,5
iun.	9 426,4	65 048,2	17 382,9	91 857,5
iul.	10 109,2	65 550,8	12 675,1	88 335,1
aug.	10 869,3	66 403,9	22 363,9	99 637,0
sep.	10 590,9	67 209,4	16 853,8	94 654,1

*) sfârșit de perioadă.

5. BILANŢURILE MONETARE ALE INSTITUŢIILOR FINANCIARE MONETARE

5.1. Bilanţul monetar al Băncii Naţionale a României

(milioane lei; sfârşitul perioadei)

Perioada	TOTAL ACTIV	Active externe							
		Total	Numerar şi alte valori	Aur monetar	Disponibil DST la FMI	Credite*	Titluri de natura datoriei	Participaţii	
2017	sep.	187 605,2	185 422,6	0,2	16 712,6	5 439,0	38 380,9	114 449,2	10 440,7
	oct.	194 455,9	188 173,3	0,2	16 758,4	5 485,3	42 143,3	113 344,5	10 441,5
	nov.	193 842,1	184 866,2	0,3	16 888,0	5 485,1	38 170,2	113 880,8	10 442,0
	dec.	196 829,8	190 710,0	0,3	16 807,1	5 473,8	55 897,4	102 345,4	10 186,0
2018	ian.	189 737,0	187 170,5	0,2	16 734,2	5 388,0	44 105,2	110 758,5	10 184,5
	feb.	196 459,3	194 007,9	0,3	16 759,4	5 450,4	47 125,6	114 486,5	10 185,7
	mar.	196 097,9	193 890,7	0,3	16 664,6	5 428,3	49 458,0	112 154,3	10 185,2
	apr.	191 021,8	188 880,8	0,2	16 869,5	5 468,1	40 134,8	116 237,7	10 170,5
	mai	185 722,6	183 636,9	0,1	17 261,0	5 565,2	33 800,4	116 838,0	10 172,2
	iun.	181 032,7	178 491,5	0,2	16 674,2	5 565,2	36 122,0	109 957,6	10 172,3
	iul.	178 392,1	175 015,0	0,1	16 022,0	5 479,0	33 384,1	109 959,3	10 170,4
	aug.	190 078,7	175 806,7	0,1	15 988,8	5 511,3	35 506,6	108 628,6	10 171,2
	sep.	186 890,5	178 268,9	0,2	15 848,4	5 545,6	37 241,4	109 461,3	10 172,0

Perioada	TOTAL	Active interne						
		Numerar şi alte valori	Credite	Titluri de natura datoriei	Participaţii	Active fixe	Alte active **	
2017	sep.	2 182,6	5,2	–	–	2,3	1 322,1	852,9
	oct.	6 282,6	6,6	4 124,7	–	2,3	1 321,3	827,7
	nov.	8 975,9	6,1	6 821,1	–	2,3	1 321,5	824,7
	dec.	6 119,8	6,0	3 724,8	–	2,3	1 320,0	1 066,7
2018	ian.	2 566,5	5,6	–	–	2,3	1 316,7	1 241,8
	feb.	2 451,4	4,9	–	–	2,3	1 316,7	1 127,4
	mar.	2 207,2	5,5	–	–	2,3	1 310,3	889,1
	apr.	2 141,0	6,3	–	–	2,3	1 310,3	822,2
	mai	2 085,7	5,2	–	–	2,3	1 305,1	773,0
	iun.	2 541,2	6,1	–	–	2,3	1 301,1	1 231,7
	iul.	3 377,1	5,0	1 320,0	–	2,3	1 297,7	752,1
	aug.	14 272,0	5,4	12 172,5	–	2,3	1 290,7	801,1
	sep.	8 621,7	5,5	6 516,5	–	2,3	1 285,6	811,8

*) cuprind depozite plasate de BNR la bănci din străinătate.

**) este inclusă şi dobânda de încasat aferentă activelor financiare, acumulată şi care nu a ajuns la scadenţă.

Perioada	TOTAL PASIV	Pasive externe			Pasive interne			
		Total, din care:	Depozite în valută (inclusiv împrumuturi)	Depozite în lei	Împrumuturi din operațiuni reverse repo	Total	Emisiunea bănească	
2017	sep.	187 605,2	15 926,3	10 329,6	–	–	171 678,9	70 545,0
	oct.	194 455,9	15 926,0	10 329,2	–	–	178 529,9	70 944,8
	nov.	193 842,1	15 955,1	10 358,3	–	–	177 887,1	72 031,0
	dec.	196 829,8	15 510,2	10 052,6	–	–	181 319,6	73 472,7
2018	ian.	189 737,0	15 592,7	10 135,1	–	–	174 144,3	73 207,7
	feb.	196 459,3	15 593,6	10 136,0	–	–	180 865,7	73 152,6
	mar.	196 097,9	15 577,0	10 119,4	–	–	180 520,9	73 081,8
	apr.	191 021,8	15 553,0	10 103,7	–	–	175 468,9	73 589,5
	mai	185 722,6	15 536,1	10 086,9	–	–	170 186,5	73 932,7
	iun.	181 032,7	15 530,7	10 081,5	–	–	165 502,0	74 480,7
	iul.	178 392,1	15 562,2	10 113,0	–	–	162 829,9	75 665,0
	aug.	190 078,7	15 562,7	10 113,5	–	–	174 516,0	77 278,5
	sep.	186 890,5	15 547,6	10 098,4	–	–	171 342,9	77 805,7

Perioada	Pasive interne (continuare)							Alte pasive***	
	Total	Depozite				Titluri de natura datoriei	Capital și rezerve		
		Depozite overnight	Depozite la termen	Sume atrase din operațiuni de swap valutar	Împrumuturi din operațiuni reverse repo				
2017	sep.	84 675,1	84 604,1	71,0	–	–	–	16 422,3	36,5
	oct.	90 934,1	90 721,1	213,0	–	–	–	16 620,8	30,2
	nov.	88 787,2	88 729,7	57,5	–	–	–	17 044,3	24,6
	dec.	90 914,8	85 867,8	5 047,0	–	–	–	16 891,9	40,1
2018	ian.	85 033,3	75 947,4	9 085,9	–	–	–	15 871,4	31,9
	feb.	91 070,5	81 933,6	9 136,9	–	–	–	16 621,3	21,2
	mar.	85 993,0	81 033,5	4 959,5	–	–	–	15 731,8	5 714,3
	apr.	85 157,9	77 131,9	8 026,0	–	–	–	16 540,3	181,1
	mai	77 594,7	75 760,7	1 834,0	–	–	–	18 639,0	20,2
	iun.	72 874,3	72 781,3	93,0	–	–	–	18 119,1	28,0
	iul.	70 986,0	70 961,0	25,0	–	–	–	16 143,1	35,9
	aug.	80 610,7	80 461,7	149,0	–	–	–	16 577,9	48,8
	sep.	75 941,3	75 335,3	606,0	–	–	–	17 112,2	483,8

***) este inclusă și dobânda de plătit aferentă pasivelor financiare, acumulată și care nu a ajuns la scadență.

Notă: Conform SEC 2010, alocările de DST de la FMI sunt incluse în pasivele externe.

Soldul creditorilor și cel al depozitelor la sfârșitul lunii de referință nu includ dobânda de încasat/de plătit acumulată și care nu a ajuns la scadență.

Soldul creditorilor la sfârșitul lunii de referință include creditele neperformante.

5.2. Bilanțul monetar agregat al altor instituții financiare monetare

(milioane lei; sfârșitul perioadei)

Perioada	TOTAL ACTIV	Active externe						
		Total	Numerar și alte valori	Credite (inclusiv depozite plasate)	Titluri de natura datoriei	Acțiuni/unități de fond ale fondurilor de piață monetară și ale fondurilor de investiții deținute de instituțiile de credit	Participații	
2017	sep.	440 912,3	31 879,8	4 136,7	26 266,5	750,1	87,5	639,1
	oct.	449 172,9	33 808,2	3 688,7	28 621,7	738,6	86,7	672,5
	nov.	454 426,0	35 010,0	3 542,8	29 966,6	742,8	85,4	672,3
	dec.	460 018,3	29 589,0	4 387,1	23 586,1	845,3	85,5	684,9
2018	ian.	459 644,9	34 375,9	4 129,3	28 569,6	738,1	88,2	850,6
	feb.	462 239,8	33 663,8	4 086,3	27 770,8	864,9	88,3	853,4
	mar.	465 537,4	34 144,8	4 313,1	28 063,1	826,2	87,0	855,5
	apr.	468 638,5	34 234,5	4 349,5	28 084,8	861,2	88,6	850,3
	mai	466 718,5	38 624,1	4 439,8	32 474,7	951,2	87,6	670,9
	iun.	468 001,4	37 759,8	4 748,2	31 444,8	858,6	2,3	706,0
	iul.	465 771,7	41 171,6	5 074,0	34 528,4	876,3	2,3	690,6
	aug.	481 679,0	43 444,4	5 616,1	36 206,1	914,2	2,6	705,5
	sep.	479 432,0	40 974,5	5 303,8	33 938,5	1 009,6	2,7	720,0

Perioada	TOTAL	Active interne							
		Numerar și alte valori	Credite (inclusiv depozite plasate)	Titluri de natura datoriei	Acțiuni/unități de fond ale fondurilor de piață monetară și ale fondurilor de investiții deținute de instituțiile de credit	Participații	Active fixe	Alte active*	
2017	sep.	409 032,5	8 986,9	279 634,3	87 641,6	472,2	2 588,6	12 953,1	16 755,8
	oct.	415 364,6	9 925,6	283 063,5	88 918,4	522,4	2 601,3	12 988,3	17 345,2
	nov.	419 415,9	10 082,7	286 055,6	89 225,3	524,8	2 600,2	12 986,1	17 941,3
	dec.	430 429,3	10 194,2	296 568,4	88 926,9	592,4	2 536,8	12 602,5	19 008,1
2018	ian.	425 269,0	11 275,0	294 309,4	85 820,5	601,7	2 608,0	12 619,6	18 034,9
	feb.	428 576,0	10 323,6	295 300,9	89 434,3	612,5	2 620,6	12 627,0	17 657,2
	mar.	431 392,6	9 623,2	297 406,9	90 039,0	601,5	2 606,6	12 660,6	18 454,8
	apr.	434 404,0	9 890,1	297 154,8	91 899,5	596,3	3 661,5	12 662,8	18 539,1
	mai	428 094,4	10 418,4	289 808,1	92 303,9	584,3	3 661,6	12 654,6	18 663,4
	iun.	430 241,6	9 426,4	295 577,5	89 236,8	556,0	3 668,5	12 757,6	19 018,9
	iul.	424 600,1	10 109,2	288 371,7	89 803,7	578,4	3 673,3	12 755,2	19 308,7
	aug.	438 234,6	10 869,3	299 787,0	90 910,2	583,6	3 678,2	12 800,7	19 605,5
	sep.	438 457,4	10 590,9	297 265,0	92 669,8	582,4	3 694,6	12 842,2	20 812,5

*) este inclusă și dobânda de încasat aferentă activelor financiare, acumulată și care nu a ajuns la scadență.

Perioada	TOTAL PASIV	Pasive externe								
		Total	Depozite					Titluri de natura datoriei	Acțiuni/unități nerezidenților emise de fondurile de piață monetară	
			Total	Depozite overnight	Depozite la termen (inclusiv împrumuturi)	Depozite rambursabile după notificare	Împrumuturi din operațiuni reverse repo			
2017	sep.	440 912,3	45 890,6	45 072,1	7 562,1	37 032,3	–	477,7	817,7	c
	oct.	449 172,9	45 229,9	44 411,5	7 012,5	36 389,0	–	1 010,1	817,7	c
	nov.	454 425,9	45 896,0	45 076,5	7 857,3	36 215,2	–	1 004,0	818,7	c
	dec.	460 018,4	45 800,1	44 980,1	8 533,0	35 854,4	–	592,8	819,1	c
2018	ian.	459 645,0	47 046,9	46 226,9	8 446,2	35 611,5	–	2 169,3	819,0	c
	feb.	462 239,9	46 345,6	45 525,9	8 387,4	35 553,6	–	1 584,9	819,1	c
	mar.	465 537,4	46 516,1	45 696,5	7 894,7	36 392,8	–	1 409,1	819,1	c
	apr.	468 638,5	47 608,6	46 788,9	9 339,7	35 656,3	–	1 792,9	819,1	c
	mai	466 718,6	44 522,8	43 702,9	8 008,6	34 654,2	–	1 040,0	818,9	c
	iun.	468 001,5	42 884,5	42 328,1	8 755,1	33 117,5	–	455,5	552,6	c
	iul.	465 771,8	41 837,6	41 281,1	7 902,0	32 816,1	–	563,0	551,9	c
	aug.	481 679,1	42 694,3	42 156,6	7 924,9	33 746,7	–	485,0	533,1	c
	sep.	479 432,0	43 387,8	42 849,7	8 641,9	33 792,8	–	415,1	533,5	c

Perioada	TOTAL	Pasive interne									
		Total	Depozite					Titluri de natura datoriei	Acțiuni/ unități emise de fondurile de piață monetară	Capital și rezerve	Alte pasive**
			Total	Depozite overnight	Depozite la termen (inclusiv împrumuturi)	Depozite rambursabile după notificare	Împrumuturi din operațiuni reverse repo				
2017	sep.	395 021,7	304 562,2	145 515,7	156 804,9	–	2 241,6	1 643,9	c	69 152,9	19 535,2
	oct.	403 942,9	312 202,3	147 364,5	159 116,8	–	5 721,1	1 643,9	c	69 269,8	20 699,1
	nov.	408 530,0	316 801,4	146 815,5	162 013,5	–	7 972,4	1 645,7	c	68 379,3	21 590,2
	dec.	414 218,3	324 069,4	153 415,5	165 303,7	–	5 350,3	1 646,5	c	66 662,5	21 732,9
2018	ian.	412 598,1	321 720,0	153 643,7	166 681,9	–	1 394,4	1 646,4	c	66 720,0	22 391,4
	feb.	415 894,3	324 466,1	155 370,2	167 710,4	–	1 385,6	1 646,6	c	67 321,4	22 339,1
	mar.	419 021,3	324 268,6	151 902,4	171 004,4	–	1 361,8	1 646,4	c	69 177,3	23 808,6
	apr.	421 029,9	327 856,0	156 046,6	170 492,6	–	1 316,8	1 646,5	c	69 130,6	22 265,0
	mai	422 195,8	328 982,2	156 108,9	171 662,5	–	1 210,8	1 646,2	c	66 814,6	24 615,0
	iun.	425 117,0	332 654,1	160 553,4	170 565,5	–	1 535,2	1 331,1	c	66 771,5	24 218,9
	iul.	423 934,3	330 326,0	161 871,2	167 504,4	–	950,3	1 302,2	c	67 696,3	24 475,3
	aug.	438 984,7	344 418,8	162 688,8	168 491,5	–	13 238,6	1 302,6	c	68 759,3	24 357,8
	sep.	436 044,3	339 696,1	162 871,6	169 047,6	–	7 777,0	1 303,2	c	69 365,3	25 512,9

***) este inclusă și dobânda de plătit aferentă pasivelor financiare, acumulată și care nu a ajuns la scadență.

Notă: Soldul creditelor și cel al depozitelor la sfârșitul lunii de referință nu includ dobânda de încasat/de plătit acumulată și care nu a ajuns la scadență.

Soldul creditelor la sfârșitul lunii de referință include creditele neperformante.

5.3. Bilanțul consolidat net al instituțiilor financiare monetare (BNR și alte instituții financiare monetare)

(milioane lei; sfârșitul perioadei)

Perioada	PLASAMENTE ÎN ACTIV	Total	Active externe							
			Aur	Disponibil DST la FMI	Numerar și alte valori	Credite	Titluri de natura datoriei	Ațiuni/unități de fond ale fondurilor de piață monetară și ale fondurilor de investiții deținute de instituțiile de credit	Participații	
2017	sep.	549 816,7	217 302,4	16 712,6	5 439,0	4 136,9	64 647,4	115 199,3	87,5	11 079,8
	oct.	556 417,4	221 981,5	16 758,4	5 485,3	3 688,9	70 765,0	114 083,1	86,7	11 114,0
	nov.	556 797,5	219 876,3	16 888,0	5 485,1	3 543,1	68 136,8	114 623,6	85,4	11 114,3
	dec.	553 430,6	220 299,0	16 807,1	5 473,8	4 387,4	79 483,4	103 190,7	85,5	10 871,0
2018	ian.	551 655,9	221 546,4	16 734,2	5 388,0	4 129,5	72 674,9	111 496,6	88,2	11 035,1
	feb.	561 932,8	227 671,7	16 759,4	5 450,4	4 086,6	74 896,4	115 351,4	88,3	11 039,1
	mar.	566 212,4	228 035,5	16 664,6	5 428,3	4 313,4	77 521,1	112 980,5	87,0	11 040,7
	apr.	565 034,1	223 115,3	16 869,5	5 468,1	4 349,7	68 219,6	117 098,9	88,6	11 020,8
	mai	565 304,9	222 261,1	17 261,0	5 565,2	4 439,9	66 275,1	117 789,2	87,6	10 843,1
	iun.	559 570,8	216 251,3	16 674,2	5 565,2	4 748,3	67 566,7	110 816,2	2,3	10 878,3
	iul.	561 039,4	216 186,6	16 022,0	5 479,0	5 074,1	67 912,5	110 835,6	2,3	10 861,0
	aug.	566 937,0	219 251,1	15 988,8	5 511,3	5 616,2	71 712,7	109 542,8	2,6	10 876,7
	sep.	571 446,1	219 243,4	15 848,4	5 545,6	5 304,0	71 179,9	110 470,9	2,7	10 891,9

Perioada	Total	Active interne				Titluri de natura datoriei	Participații
		Total	Credite interne		Credit guvernamental (administrația publică)		
			Credit acordat sectorului privat				
2017	sep.	332 514,3	242 463,2	232 985,3	9 478,0	87 554,0	2 497,1
	oct.	334 435,9	243 116,9	233 755,6	9 361,3	88 830,7	2 488,3
	nov.	336 921,2	245 295,1	235 912,6	9 382,5	89 137,6	2 488,5
	dec.	333 131,6	241 873,2	232 603,3	9 269,8	88 841,2	2 417,3
2018	ian.	330 109,5	241 911,6	232 703,9	9 207,7	85 732,8	2 465,1
	feb.	334 261,1	242 432,4	233 288,6	9 143,8	89 346,6	2 482,1
	mar.	338 176,9	245 758,0	236 678,7	9 079,3	89 951,3	2 467,6
	apr.	341 918,8	247 415,5	238 381,1	9 034,4	91 811,8	2 691,6
	mai	343 043,8	248 134,9	239 121,5	9 013,5	92 216,2	2 692,7
	iun.	343 319,5	251 430,8	242 448,4	8 982,4	89 191,8	2 696,8
	iul.	344 852,8	252 394,2	243 337,0	9 057,2	89 758,7	2 699,9
	aug.	347 685,9	254 114,3	244 948,0	9 166,3	90 865,3	2 706,4
	sep.	352 202,7	256 857,9	247 652,3	9 205,6	92 624,9	2 719,9

Perioada	RESURSE ÎN PASIV	Total, din care :	Pasive externe						Titluri de natura datoriei	Acțiuni/ unități de fond emise de fondurile de piață monetară
			Depozite, din care :					Împrumuturi din operațiuni reverse repo		
			Total	Depozite overnight	Depozite la termen	Depozite rambursabile după notificare				
2017	sep.	549 816,7	61 816,9	55 401,7	7 596,3	47 327,7	–	477,7	817,7	c
	oct.	556 417,4	61 155,9	54 740,7	7 046,4	46 684,3	–	1 010,1	817,7	c
	nov.	556 797,5	61 851,0	55 434,8	7 920,3	46 510,5	–	1 004,0	818,7	c
	dec.	553 430,7	61 310,3	55 032,7	8 546,2	45 893,8	–	592,8	819,1	c
2018	ian.	551 656,0	62 639,6	56 362,0	8 541,9	45 650,9	–	2 169,3	819,0	c
	feb.	561 932,9	61 939,2	55 661,9	8 484,0	45 593,0	–	1 584,9	819,1	c
	mar.	566 212,4	62 093,1	55 815,9	7 974,7	46 432,1	–	1 409,1	819,1	c
	apr.	565 034,1	63 161,6	56 892,7	9 419,5	45 680,3	–	1 792,9	819,1	c
	mai	565 304,9	60 058,9	53 789,7	8 071,5	44 678,3	–	1 040,0	818,9	c
	iun.	559 570,9	58 415,2	52 409,6	8 812,6	43 141,5	–	455,5	552,6	c
	iul.	561 039,5	57 399,8	51 394,1	7 991,0	42 840,1	–	563,0	551,9	c
	aug.	566 937,1	58 257,0	52 270,1	8 014,3	43 770,8	–	485,0	533,1	c
	sep.	571 446,2	58 935,4	52 948,1	8 716,2	43 816,8	–	415,1	533,5	c

Perioada	Total	Pasive interne				
		M3	Pasive financiare pe termen lung	Depozitele administrației centrale	Alte pasive, net*	
2017	sep.	487 999,8	332 192,8	104 293,6	64 416,7	-12 903,4
	oct.	495 261,5	336 513,7	104 689,2	66 724,1	-12 665,5
	nov.	494 946,4	339 393,5	104 291,8	63 339,6	-12 078,5
	dec.	492 120,4	350 111,8	102 843,9	51 941,6	-12 777,0
2018	ian.	489 016,4	348 944,0	101 825,4	49 696,2	-11 449,1
	feb.	499 993,6	352 532,1	103 208,1	55 186,7	-10 933,3
	mar.	504 119,3	351 358,8	104 080,5	53 072,2	-4 392,2
	apr.	501 872,5	355 049,6	104 717,5	54 297,5	-12 192,1
	mai	505 246,0	356 677,4	104 357,1	54 464,8	-10 253,3
	iun.	501 155,7	362 526,7	103 564,0	46 499,3	-11 434,3
	iul.	503 639,7	360 356,4	102 529,2	51 706,3	-10 952,1
	aug.	508 680,1	365 220,5	104 053,9	50 706,4	-11 300,8
	sep.	512 510,8	366 261,6	105 432,1	51 770,9	-10 953,8

*) este inclusă și dobânda de plătit aferentă pasivelor financiare, acumulată și care nu a ajuns la scadență.

Notă: Conform SEC 2010, alocările de DST de la FMI sunt incluse în pasivele externe.

Soldul creditelor și cel al depozitelor la sfârșitul lunii de referință nu includ dobânda de încasat/de plătit acumulată și care nu a ajuns la scadență.

Soldul creditelor la sfârșitul lunii de referință include creditele neperformante.

6. MASA MONETARĂ M3 ȘI CONTRAPARTIDELE ACESTEIA

(milioane lei; sfârșitul perioadei)

Perioada		M3						
		Total	M1			M2-M1		
			Total	Numerar în circulație	Depozite <i>overnight</i>	Total, din care:	Depozite cu durata inițială de până la 2 ani inclusiv	
2014	dec.	261 831,2	118 581,6	39 890,4	78 691,3	142 991,1	142 991,1	
2015	ian.	259 374,7	118 553,5	40 682,4	77 871,2	140 639,2	140 639,2	
	feb.	258 684,7	118 459,8	41 369,8	77 090,0	140 099,4	140 099,4	
	mar.	255 389,0	116 792,5	40 693,0	76 099,5	138 481,9	138 481,9	
	apr.	257 575,6	118 873,3	41 186,0	77 687,3	138 581,6	138 581,6	
	mai	257 816,9	119 864,4	42 019,5	77 845,0	137 822,1	137 822,1	
	iun.	260 982,6	125 091,5	42 257,6	82 833,9	135 753,6	135 753,6	
	iul.	260 155,8	127 217,5	43 233,0	83 984,4	132 797,5	132 797,5	
	aug.	262 296,2	129 979,6	43 838,9	86 140,7	132 193,9	132 193,9	
	sep.	263 779,7	131 019,4	43 830,8	87 188,6	132 628,1	132 628,1	
	oct.	265 206,2	132 228,2	44 219,0	88 009,2	132 847,0	132 847,0	
	nov.	269 762,6	136 061,8	45 455,1	90 606,7	133 574,4	133 574,4	
	dec.	286 255,7	149 550,4	46 481,7	103 068,7	136 575,9	136 575,9	
2016	ian.	284 053,8	148 638,5	47 299,9	101 338,6	135 295,3	135 295,3	
	feb.	283 734,5	148 610,0	46 973,4	101 636,6	135 013,1	135 013,1	
	mar.	280 766,1	145 969,5	46 540,3	99 429,2	134 685,5	134 685,5	
	apr.	285 451,1	152 166,6	48 123,6	104 042,9	133 175,7	133 175,7	
	mai	290 646,0	155 064,4	48 898,4	106 166,0	135 479,0	135 479,0	
	iun.	295 067,8	159 686,4	50 372,6	109 313,8	135 278,2	135 278,2	
	iul.	294 171,6	161 772,2	51 675,0	110 097,3	132 300,2	132 300,2	
	aug.	295 708,2	162 189,4	51 758,0	110 431,4	133 415,1	133 415,1	
	sep.	296 024,5	164 148,7	51 787,9	112 360,8	131 773,8	131 773,8	
	oct.	296 604,8	166 627,9	52 215,2	114 412,7	129 878,6	129 878,6	
	nov.	301 912,5	171 017,3	53 256,6	117 760,7	130 790,4	130 790,4	
	dec.	314 134,6	179 980,2	54 672,2	125 308,1	134 045,7	134 045,7	
2017	ian.	309 937,9	177 746,1	54 324,1	123 422,0	132 078,7	132 078,7	
	feb.	311 772,7	179 171,6	55 292,2	123 879,4	132 483,8	132 483,8	
	mar.	314 632,8	181 048,5	55 727,9	125 320,6	133 463,1	133 463,1	
	apr.	318 624,5	186 115,5	57 496,3	128 619,2	132 383,2	132 383,2	
	mai	320 739,4	187 473,2	57 062,7	130 410,4	133 145,2	133 145,2	
	iun.	321 197,3	190 211,4	58 181,6	132 029,8	130 864,8	130 864,8	
	iul.	324 341,9	195 285,4	59 841,0	135 444,4	128 933,0	128 933,0	
	aug.	329 735,3	198 455,0	60 755,5	137 699,5	131 152,0	131 152,0	
	sep.	332 192,8	199 773,8	61 552,9	138 220,9	132 291,5	132 291,5	
	oct.	336 513,7	201 979,9	61 012,5	140 967,4	134 406,0	134 406,0	
	nov.	339 393,5	202 944,8	61 942,1	141 002,6	136 335,4	136 335,4	
	dec.	350 111,8	210 636,4	63 272,6	147 363,8	139 368,4	139 368,4	
2018	ian.	348 944,0	208 376,8	61 927,1	146 449,7	140 446,9	140 446,9	
	feb.	352 532,1	210 580,0	62 824,2	147 755,8	141 831,1	141 831,1	
	mar.	351 358,8	208 016,5	63 453,2	144 563,4	143 221,9	143 221,9	
	apr.	355 049,6	211 308,1	63 693,1	147 615,0	143 609,8	143 609,8	
	mai	356 677,4	211 307,4	63 509,1	147 798,3	145 232,1	145 232,1	
	iun.	362 526,7	217 450,5	65 048,2	152 402,3	144 934,9	144 934,9	
	iul.	360 356,4	219 000,9	65 550,8	153 450,2	141 220,9	141 220,9	
	aug.	365 220,5	221 852,7	66 403,9	155 448,8	143 221,7	143 221,7	
	sep.	366 261,6	222 538,1	67 209,4	155 328,7	143 556,7	143 556,7	

Perioada		M3 (continuare)					ACTIVE EXTERNE NETE*	ACTIVE INTERNE NETE
		Total M2	M3-M2			Titluri de natura datoriei		
			Total	Împrumuturi din operațiuni repo	Acțiuni/unități de fond ale fondurilor de piață monetară (emise)			
2014	dec.	261 572,7	258,5	134,7	c	–	94 281,9	167 549,3
2015	ian.	259 192,8	181,9	53,4	c	–	92 580,2	166 794,5
	feb.	258 559,2	125,6	5,3	c	–	90 419,1	168 265,7
	mar.	255 274,4	114,6	5,3	c	–	96 608,7	158 780,3
	apr.	257 454,9	120,7	–	c	–	97 387,9	160 187,7
	mai	257 686,5	130,4	4,3	c	–	95 261,7	162 555,2
	iun.	260 845,0	137,6	7,3	c	–	96 441,4	164 541,2
	iul.	260 015,0	140,8	6,2	c	–	95 207,0	164 948,8
	aug.	262 173,5	122,7	6,2	c	–	98 303,6	163 992,6
	sep.	263 647,5	132,2	6,0	c	–	99 169,4	164 610,2
		oct.	265 075,3	131,0	4,9	c	–	112 777,8
	nov.	269 636,2	126,4	4,1	c	–	113 551,2	156 211,4
	dec.	286 126,3	129,5	4,1	c	–	108 650,3	177 605,4
2016	ian.	283 933,8	119,9	–	c	–	110 299,9	173 753,9
	feb.	283 623,1	111,4	–	c	–	113 071,2	170 663,4
	mar.	280 655,0	111,1	–	c	–	114 460,5	166 305,6
	apr.	285 342,3	108,8	–	c	–	118 001,4	167 449,7
	mai	290 543,3	102,7	–	c	–	124 532,7	166 113,3
	iun.	294 964,7	103,1	–	c	–	125 874,4	169 193,4
	iul.	294 072,4	99,1	–	c	–	129 694,8	164 476,8
	aug.	295 604,6	103,6	–	c	–	135 411,1	160 297,1
	sep.	295 922,5	101,9	–	c	–	135 241,3	160 783,1
		oct.	296 506,4	98,4	–	c	–	145 330,6
	nov.	301 807,6	104,9	–	c	–	142 931,5	158 981,0
	dec.	314 026,0	108,6	–	c	–	144 983,2	169 151,4
2017	ian.	309 824,8	113,1	–	c	–	146 015,9	163 922,1
	feb.	311 655,4	117,2	–	c	–	146 135,4	165 637,3
	mar.	314 511,6	121,1	–	c	–	148 050,2	166 582,6
	apr.	318 498,7	125,8	–	c	–	157 223,6	161 400,9
	mai	320 618,4	121,1	–	c	–	156 818,4	163 921,0
	iun.	321 076,2	121,1	–	c	–	152 520,8	168 676,6
	iul.	324 218,5	123,4	–	c	–	154 837,9	169 504,0
	aug.	329 607,0	128,3	–	c	–	160 792,1	168 943,2
	sep.	332 065,2	127,6	–	c	–	155 485,5	176 707,3
		oct.	336 385,9	127,8	–	c	–	160 825,6
	nov.	339 280,2	113,3	–	c	–	158 025,2	181 368,3
	dec.	350 004,8	107,0	–	c	–	158 988,7	191 123,0
2018	ian.	348 823,7	120,3	–	c	–	158 906,8	190 037,0
	feb.	352 411,1	121,0	–	c	–	165 732,5	186 799,6
	mar.	351 238,5	120,4	–	c	–	165 942,4	185 416,4
	apr.	354 917,8	131,8	–	c	–	159 953,7	195 095,9
	mai	356 539,5	137,9	–	c	–	162 202,2	194 475,2
	iun.	362 385,3	141,4	–	c	–	157 836,2	204 690,5
	iul.	360 221,9	134,5	–	c	–	158 786,9	201 569,4
	aug.	365 074,4	146,2	–	c	–	160 994,1	204 226,4
	sep.	366 094,8	166,8	–	c	–	160 308,0	205 953,5

*) se calculează prin scăderea din activele externe a pasivelor externe.

7. STRUCTURA DEPOZITELOR ATRASE ȘI A CREDITELOR ACORDATE DE CĂTRE INSTITUȚIILE FINANCIARE MONETARE PE TIPURI DE SECTOARE INSTITUȚIONALE

7.1. Depozitele rezidenților clienți neguvernamentali

(milioane lei; sfârșitul perioadei)

Perioada	Total	lei	valută	Total, din care:						
				Depozite ale gospodăriilor populației*			Depozite ale societăților nefinanciare			
				Total	lei	valută	Total	lei	valută	
2014	dec.	233 334,4	156 082,4	77 252,0	138 018,0	86 200,2	51 817,7	80 427,5	59 403,5	21 023,9
2015	ian.	230 282,8	152 359,7	77 923,1	139 243,7	87 089,6	52 154,1	75 821,1	54 736,7	21 084,4
	feb.	228 876,2	150 794,9	78 081,3	139 294,9	87 211,8	52 083,1	74 687,0	53 123,2	21 563,7
	mar.	226 697,5	148 607,4	78 090,1	139 346,8	87 153,0	52 193,8	73 300,2	51 471,7	21 828,5
	apr.	228 494,6	150 439,4	78 055,1	140 113,4	87 832,7	52 280,7	73 443,8	51 861,0	21 582,8
	mai	227 989,4	149 839,7	78 149,7	140 508,0	87 726,5	52 781,5	73 435,1	52 541,1	20 893,9
	iun.	230 966,8	151 914,5	79 052,3	141 393,6	88 035,4	53 358,2	75 130,0	53 604,8	21 525,2
	iul.	229 249,3	150 061,9	79 187,4	141 228,3	88 205,2	53 023,2	73 770,6	51 705,8	22 064,8
	aug.	231 201,6	151 752,5	79 449,1	140 948,9	87 696,8	53 252,2	76 478,6	54 379,8	22 098,8
	sep.	232 613,1	152 284,3	80 328,8	141 174,9	87 871,3	53 303,6	77 190,1	54 486,4	22 703,7
	oct.	233 697,4	153 272,4	80 424,9	141 975,1	88 113,2	53 861,8	77 317,0	55 098,7	22 218,3
nov.	237 352,9	156 786,0	80 566,9	143 533,3	89 276,2	54 257,1	79 400,2	57 255,0	22 145,3	
dec.	253 417,7	171 327,2	82 090,5	146 780,3	91 680,6	55 099,8	91 433,4	68 590,3	22 843,1	
2016	ian.	250 494,2	168 038,4	82 455,8	148 404,2	93 004,0	55 400,3	87 292,2	64 013,2	23 279,0
	feb.	250 676,9	166 756,9	83 920,0	147 951,7	92 776,9	55 174,7	86 647,7	62 456,6	24 191,1
	mar.	248 248,2	165 044,8	83 203,3	148 262,3	92 999,6	55 262,7	84 846,4	60 890,8	23 955,6
	apr.	251 532,3	167 639,1	83 893,2	150 444,5	94 727,0	55 717,5	85 238,7	61 094,6	24 144,2
	mai	256 207,9	172 521,3	83 686,6	152 348,4	95 868,5	56 479,9	86 859,0	63 712,4	23 146,6
	iun.	259 430,4	175 102,2	84 328,2	154 480,3	97 459,2	57 021,1	87 343,6	64 005,7	23 337,9
	iul.	257 171,6	172 508,5	84 663,1	154 302,6	97 424,6	56 878,0	84 722,6	60 934,3	23 788,4
	aug.	258 495,8	174 733,2	83 762,6	153 888,0	96 938,7	56 949,3	87 132,1	64 220,1	22 912,0
	sep.	258 529,6	174 312,7	84 217,0	154 274,3	97 086,3	57 188,0	87 649,2	64 589,8	23 059,5
	oct.	258 878,9	174 146,2	84 732,7	155 833,8	97 654,9	58 178,9	87 958,8	65 439,8	22 519,1
nov.	263 149,1	178 525,4	84 623,6	158 536,2	100 083,0	58 453,2	89 348,1	67 281,0	22 067,1	
dec.	274 266,6	188 450,8	85 815,8	163 462,0	103 642,8	59 819,2	95 174,9	73 380,8	21 794,1	
2017	ian.	270 536,2	184 213,9	86 322,4	162 929,0	103 468,7	59 460,3	92 272,5	69 698,0	22 574,5
	feb.	271 679,4	185 079,4	86 600,0	164 745,9	104 522,6	60 223,2	92 017,1	69 331,9	22 685,2
	mar.	274 139,6	186 859,7	87 279,9	166 286,0	105 578,5	60 707,5	92 860,5	69 895,7	22 964,7
	apr.	276 560,7	187 204,6	89 356,1	167 166,4	106 173,5	60 992,9	93 896,0	69 308,2	24 587,8
	mai	278 982,0	190 010,2	88 971,8	167 726,9	106 125,9	61 601,0	96 781,8	73 029,6	23 752,2
	iun.	278 396,7	189 939,6	88 457,1	168 780,8	107 076,1	61 704,7	94 158,2	71 110,0	23 048,2
	iul.	279 914,9	190 376,3	89 538,7	170 051,7	107 820,4	62 231,3	94 087,3	70 698,0	23 389,3
	aug.	284 301,3	193 785,5	90 515,7	170 852,8	107 891,5	62 961,3	97 758,8	74 059,5	23 699,3
	sep.	285 897,6	194 061,2	91 836,5	171 516,0	107 814,5	63 701,5	98 524,7	74 429,2	24 095,6
	oct.	290 673,5	196 635,7	94 037,8	172 942,4	108 502,3	64 440,1	101 461,1	76 026,9	25 434,2
nov.	292 698,1	196 674,8	96 023,2	174 245,9	108 292,7	65 953,2	101 257,0	75 405,8	25 851,2	
dec.	302 496,6	206 306,1	96 190,5	178 659,9	111 553,6	67 106,3	106 126,2	81 454,2	24 672,1	
2018	ian.	302 597,2	206 308,8	96 288,4	179 912,7	112 589,2	67 323,5	103 831,7	79 634,0	24 197,7
	feb.	305 544,9	208 090,0	97 454,9	182 111,6	113 906,8	68 204,9	104 956,6	80 474,7	24 481,9
	mar.	303 626,7	205 954,6	97 672,2	182 470,2	113 575,6	68 894,6	103 439,4	79 354,6	24 084,9
	apr.	306 999,6	207 131,4	99 868,2	183 707,4	113 604,0	70 103,4	104 763,4	79 773,5	24 989,9
	mai	308 682,1	207 738,3	100 943,9	184 604,9	113 287,4	71 317,5	105 892,6	80 798,0	25 094,5
	iun.	312 926,7	209 388,6	103 538,1	187 772,7	114 435,4	73 337,3	107 106,3	81 781,1	25 325,2
	iul.	310 409,5	206 473,1	103 936,4	188 956,0	114 853,0	74 103,0	103 234,2	78 223,1	25 011,1
	aug.	314 293,8	208 503,5	105 790,3	189 900,1	114 489,7	75 410,3	106 461,8	81 002,5	25 459,2
	sep.	314 662,1	208 620,2	106 041,9	191 138,8	114 801,5	76 337,3	106 114,7	81 307,8	24 807,0

*) sunt incluse și instituțiile fără scop lucrativ în serviciul gospodăriilor populației.

Notă: Soldul depozitelor la sfârșitul lunii de referință nu include dobânda de plătit acumulată și care nu a ajuns la scadență.

7.2. Depozitele gospodăriilor populației*

(milioane lei; sfârșitul perioadei)

Perioada	Total	Depozite overnight				Depozite la termen				
		Total	lei	euro	alte valute	Total	lei			
							Total	cu scadența până la 1 an inclusiv	cu scadența mai mare de 1 an	
2017	sep.	171 516,0	65 273,3	40 193,5	20 652,8	4 427,0	106 242,7	67 620,9	52 525,3	15 095,6
	oct.	172 942,4	66 789,4	41 173,0	21 197,9	4 418,5	106 152,9	67 329,3	52 197,0	15 132,3
	nov.	174 245,9	67 581,6	41 502,8	21 816,1	4 262,7	106 664,3	66 789,9	52 076,2	14 713,7
	dec.	178 659,9	70 890,4	43 995,4	22 599,8	4 295,3	107 769,4	67 558,2	52 358,4	15 199,8
2018	ian.	179 912,7	71 819,6	44 174,1	22 923,8	4 721,7	108 093,1	68 415,1	52 769,9	15 645,2
	feb.	182 111,6	73 715,0	45 481,0	23 497,8	4 736,2	108 396,6	68 425,8	52 785,6	15 640,2
	mar.	182 470,2	73 428,3	44 970,4	23 974,9	4 482,9	109 042,0	68 605,2	52 962,7	15 642,5
	apr.	183 707,4	74 652,1	45 294,8	24 739,5	4 617,9	109 055,3	68 309,2	52 654,0	15 655,2
	mai	184 604,9	75 378,0	45 192,4	25 576,4	4 609,2	109 226,9	68 095,0	52 488,5	15 606,5
	iun.	187 772,7	78 402,1	46 545,1	27 316,9	4 540,1	109 370,6	67 890,3	52 186,5	15 703,9
	iul.	188 956,0	79 484,9	46 843,3	28 058,7	4 582,9	109 471,2	68 009,8	52 177,8	15 831,9
	aug.	189 900,1	79 687,0	46 995,5	28 119,1	4 572,4	110 213,0	67 494,2	52 074,7	15 419,5
	sep.	191 138,8	80 034,2	46 959,9	28 499,4	4 574,9	111 104,6	67 841,6	52 147,8	15 693,8

Perioada	Depozite la termen (continuare)						Depozite rambursabile după notificare	Împrumuturi din operațiuni repo	
	Total	euro		Total	alte valute				
		cu scadența până la 1 an inclusiv	cu scadența mai mare de 1 an		cu scadența până la 1 an inclusiv	cu scadența mai mare de 1 an			
2017	sep.	32 913,3	30 353,7	2 559,6	5 708,5	5 353,7	354,8	–	–
	oct.	33 021,7	30 419,9	2 601,7	5 802,0	5 441,1	360,9	–	–
	nov.	34 110,1	30 972,4	3 137,7	5 764,3	5 400,4	363,8	–	–
	dec.	34 421,0	31 308,0	3 113,0	5 790,2	5 438,3	351,9	–	–
2018	ian.	34 044,9	31 424,8	2 620,1	5 633,1	5 295,7	337,4	–	–
	feb.	34 170,1	31 516,5	2 653,6	5 800,8	5 460,2	340,5	–	–
	mar.	34 359,3	31 671,5	2 687,8	6 077,5	5 741,7	335,8	–	–
	apr.	34 585,3	31 867,9	2 717,4	6 160,8	5 817,6	343,2	–	–
	mai	34 799,4	32 031,8	2 767,6	6 332,5	5 977,4	355,1	–	–
	iun.	35 125,0	32 316,3	2 808,7	6 355,2	6 002,9	352,4	–	–
	iul.	35 257,8	32 433,7	2 824,1	6 203,6	5 858,1	345,5	–	–
	aug.	36 496,0	33 103,6	3 392,4	6 222,8	5 869,6	353,2	–	–
	sep.	36 978,2	33 520,0	3 458,2	6 284,9	5 934,5	350,4	–	–

*) sunt incluse și instituțiile fără scop lucrativ în serviciul gospodăriilor populației.

Notă: Soldul depozitelor la sfârșitul lunii de referință nu include dobânda de plătit acumulată și care nu a ajuns la scadență.

7.3. Depozitele atrase de la societățile nefinanciare, instituțiile financiare nemonetare, administrația publică și nerezidenți

(milioane lei; sfârșitul perioadei)

Perioada	DEPOZITE SOCIETĂȚI NEFINANCIARE									
	Total	Depozite overnight				Depozite la termen				
		Total	lei	euro	alte valute	Total	lei			
							Total	cu scadența până la 1 an inclusiv	cu scadența mai mare de 1 an	
2017	sep.	98 524,7	67 635,3	48 353,0	15 762,1	3 520,3	30 889,5	26 076,2	24 287,7	1 788,5
	oct.	101 461,1	68 670,1	48 513,5	17 077,2	3 079,5	32 791,0	27 513,4	25 687,5	1 825,9
	nov.	101 257,0	67 782,8	47 391,9	16 969,2	3 421,7	33 474,2	28 013,9	26 190,1	1 823,8
	dec.	106 126,2	70 882,1	51 042,0	16 402,6	3 437,5	35 244,2	30 412,2	28 493,9	1 918,3
2018	ian.	103 831,7	68 428,8	48 582,7	16 441,3	3 404,8	35 402,9	31 051,3	29 004,4	2 046,9
	feb.	104 956,6	67 841,4	48 177,4	16 298,2	3 365,7	37 115,2	32 297,3	30 241,7	2 055,5
	mar.	103 439,4	65 810,7	46 407,6	15 905,6	3 497,5	37 628,7	32 947,0	30 904,8	2 042,2
	apr.	104 763,4	66 835,5	46 848,4	16 843,6	3 143,5	37 927,9	32 925,1	30 915,9	2 009,2
	mai	105 892,6	67 049,3	46 890,6	17 042,7	3 116,0	38 843,2	33 907,4	31 962,5	1 945,0
	iun.	107 106,3	68 549,9	48 689,2	16 780,2	3 080,6	38 556,4	33 092,0	31 130,0	1 962,0
	iul.	103 234,2	68 764,8	48 230,8	17 291,3	3 242,7	34 469,4	29 992,3	28 106,9	1 885,3
	aug.	106 461,8	70 756,7	49 710,7	17 514,4	3 531,6	35 705,1	31 291,8	29 489,0	1 802,8
	sep.	106 114,7	69 894,3	49 735,4	17 000,1	3 158,8	36 220,5	31 572,4	29 733,7	1 838,7

Perioada	DEPOZITE SOCIETĂȚI NEFINANCIARE (continuare)								
	Depozite la termen (continuare)						Depozite rambursabile după notificare	Împrumuturi din operațiuni repo	
	euro			alte valute					
	Total	cu scadența până la 1 an inclusiv	cu scadența mai mare de 1 an	Total	cu scadența până la 1 an inclusiv	cu scadența mai mare de 1 an			
2017	sep.	3 763,4	3 268,5	495,0	1 049,9	962,2	87,6	–	–
	oct.	3 954,6	3 446,9	507,6	1 323,0	1 238,6	84,3	–	–
	nov.	3 903,7	3 401,5	502,3	1 556,5	1 477,9	78,6	–	–
	dec.	3 798,3	3 306,4	491,8	1 033,7	973,4	60,3	–	–
2018	ian.	3 372,7	2 909,6	463,1	978,9	918,9	60,0	–	–
	feb.	3 683,5	3 204,6	478,9	1 134,4	1 068,6	65,8	–	–
	mar.	3 541,8	3 055,8	486,0	1 139,9	1 075,3	64,7	–	–
	apr.	3 896,5	3 410,3	486,2	1 106,3	1 035,6	70,6	–	–
	mai	3 888,1	3 363,3	524,8	1 047,7	971,1	76,5	–	–
	iun.	4 474,2	3 937,3	536,9	990,2	912,5	77,7	–	–
	iul.	3 551,1	2 976,4	574,7	926,0	856,6	69,4	–	–
	aug.	3 553,5	3 021,6	531,9	859,8	789,9	69,9	–	–
	sep.	3 649,6	3 110,3	539,3	998,5	927,2	71,3	–	–

Perioada	DEPOZITE INSTITUȚII FINANCIARE NEMONETARE											
	Total	Depozite overnight				Depozite la termen						
		Total	lei	euro	alte valute	Total	lei			euro		
							Total	cu scadența până la 1 an inclusiv	cu scadența mai mare de 1 an	Total	cu scadența până la 1 an inclusiv	cu scadența mai mare de 1 an
2017 sep.	15 856,9	3 973,7	2 628,6	1 155,5	189,5	11 883,3	9 189,0	8 801,9	387,0	2 625,3	2 372,6	252,7
oct.	16 270,0	4 018,4	2 756,5	1 139,7	122,2	12 251,6	9 350,0	8 985,9	364,1	2 842,1	2 624,1	218,0
nov.	17 195,2	4 122,7	2 751,7	1 241,1	129,9	13 072,5	10 224,6	9 870,0	354,6	2 802,9	2 583,3	219,6
dec.	17 710,5	4 066,8	2 684,8	1 269,5	112,5	13 643,7	10 613,5	10 097,8	515,7	2 980,8	2 761,8	219,0
2018 ian.	18 852,7	4 791,0	3 134,8	1 540,3	115,9	14 061,8	10 950,8	10 416,2	534,6	3 071,0	2 806,7	264,3
feb.	18 476,7	5 069,2	3 642,5	1 290,6	136,0	13 407,5	10 066,0	9 556,1	509,9	3 294,4	3 030,1	264,3
mar.	17 717,0	4 143,3	2 833,4	1 174,2	135,7	13 573,7	10 190,9	9 782,5	408,4	3 310,2	3 044,1	266,0
apr.	18 528,8	5 003,9	3 502,4	1 378,6	122,9	13 524,9	10 251,4	9 874,6	376,9	3 174,8	2 980,7	194,1
mai	18 184,7	4 319,6	2 964,8	1 216,2	138,5	13 865,2	10 688,1	10 318,6	369,4	3 129,1	3 003,9	125,3
iun.	18 047,6	4 343,4	2 835,0	1 366,4	142,1	13 704,2	10 337,1	9 996,7	340,4	3 323,7	3 178,0	145,7
iul.	18 219,3	4 138,3	2 835,0	1 163,0	140,2	14 081,0	10 561,9	10 229,7	332,2	3 475,9	3 366,0	109,9
aug.	17 932,0	3 792,5	2 509,9	1 127,6	155,0	14 139,5	10 501,4	10 127,3	374,2	3 591,6	3 481,6	110,0
sep.	17 408,5	4 120,4	2 745,4	1 247,2	127,7	13 288,1	9 765,5	9 404,5	361,0	3 490,1	3 357,8	132,3

Perioada	DEPOZITE INSTITUȚII FINANCIARE NEMONETARE (continuare)						DEPOZITE ADMINISTRAȚIE PUBLICĂ				TOTAL DEPOZITE NEREZIDENȚI
	Depozite la termen (continuare)			Depozite rambursabile după notificare	Împrumuturi din operațiuni repo	Total	Administrația centrală	Administrația locală	Administrația sistemelor de asigurări sociale		
	alte valute										
	Total	cu scadența până la 1 an inclusiv	cu scadența mai mare de 1 an								
2017 sep.	69,0	67,5	1,4	–	–	66 193,7	64 416,7	1 744,1	32,9	55 401,7	
oct.	59,5	58,1	1,5	–	–	68 666,4	66 724,1	1 869,9	72,4	54 740,7	
nov.	45,0	43,5	1,5	–	–	65 289,7	63 339,6	1 854,9	95,2	55 434,8	
dec.	49,3	47,9	1,4	–	–	53 906,0	51 941,6	1 955,6	8,8	55 032,7	
2018 ian.	39,9	38,5	1,4	–	–	51 670,8	49 696,2	1 963,2	11,4	56 362,0	
feb.	47,1	45,7	1,4	–	–	56 935,1	55 186,7	1 726,7	21,8	55 661,9	
mar.	72,6	72,0	0,6	–	–	54 843,3	53 072,2	1 760,4	10,7	55 815,9	
apr.	98,6	98,0	0,6	–	–	56 010,3	54 297,5	1 669,1	43,7	56 892,7	
mai	48,0	47,3	0,7	–	–	56 158,1	54 464,8	1 673,9	19,4	53 789,7	
iun.	43,4	42,8	0,7	–	–	48 297,0	46 499,3	1 728,2	69,5	52 409,6	
iul.	43,2	41,8	1,4	–	–	53 400,4	51 706,3	1 673,4	20,8	51 394,1	
aug.	46,5	45,1	1,4	–	–	52 542,1	50 706,4	1 783,9	51,9	52 270,1	
sep.	32,5	31,1	1,4	–	–	53 690,6	51 770,9	1 891,3	28,4	52 948,1	

Notă: Soldul depozitelor la sfârșitul lunii de referință nu include dobânda de plătit acumulată și care nu a ajuns la scadență.

7.4. Creditul intern

(milioane lei; sfârșitul perioadei)

Perioada	Total	CREDIT ACORDAT SECTORULUI PRIVAT											
		Total	lei										
			Total, din care:	pe termen scurt			pe termen mediu			pe termen lung			
				societăți nefinanciare	gospodării ale populației*	Total, din care:	societăți nefinanciare	gospodării ale populației*	Total, din care:	societăți nefinanciare	gospodării ale populației*		
2014	dec.	296 710,8	211 164,1	92 100,0	27 464,9	22 905,5	3 764,4	33 497,1	16 412,3	16 449,9	31 138,1	10 768,3	19 940,1
2015	ian.	297 132,6	210 305,7	91 624,2	26 876,3	22 438,4	3 685,3	33 354,8	16 298,3	16 424,8	31 393,1	10 812,4	20 157,4
	feb.	301 370,1	210 171,8	92 237,1	26 692,3	22 280,0	3 655,9	34 014,1	16 769,5	16 562,8	31 530,6	10 827,9	20 282,3
	mar.	300 791,5	210 490,1	94 731,5	27 602,8	23 106,8	3 711,8	34 763,7	17 196,3	16 913,0	32 365,0	11 003,8	20 938,7
	apr.	295 788,1	210 078,2	95 615,3	27 381,9	23 043,3	3 637,2	35 389,5	17 584,7	17 175,6	32 843,9	11 034,8	21 403,4
	mai	302 029,3	212 824,0	98 581,8	27 381,5	22 879,0	3 694,7	37 368,3	18 934,0	17 714,9	33 832,0	11 072,7	22 366,7
	iun.	302 892,2	215 106,2	102 426,0	28 840,0	23 580,4	3 671,0	37 938,6	18 916,4	18 257,4	35 647,3	11 185,9	24 027,9
	iul.	297 862,9	212 371,2	103 331,5	28 072,4	22 959,8	3 663,9	38 378,4	19 017,1	18 696,2	36 880,7	11 282,7	25 120,6
	aug.	300 524,2	213 878,8	105 352,7	28 599,0	23 222,3	3 723,3	38 920,7	19 189,2	19 047,9	37 832,9	11 444,0	25 961,1
	sep.	302 041,5	214 328,6	107 685,6	29 317,2	23 571,4	3 777,2	39 588,5	19 488,3	19 391,7	38 780,0	11 698,2	26 652,5
	oct.	298 859,1	214 429,1	108 732,8	29 280,7	23 746,9	3 866,7	39 695,4	19 246,8	19 712,5	39 756,7	11 960,0	27 323,1
	nov.	304 945,4	218 507,1	111 117,9	30 068,5	24 291,2	3 832,4	40 317,1	19 598,8	20 026,1	40 732,3	12 125,3	28 106,2
	dec.	307 034,1	217 399,2	110 157,4	28 245,0	22 586,4	3 769,4	40 569,4	19 577,4	20 102,8	41 343,0	12 181,1	28 749,7
2016	ian.	304 709,7	216 111,5	110 006,1	27 938,1	22 318,9	3 729,7	40 525,5	19 515,0	20 080,5	41 542,5	12 086,1	29 047,1
	feb.	304 807,7	215 251,1	111 328,9	28 059,3	22 406,5	3 784,0	40 898,0	19 531,5	20 450,1	42 371,7	12 127,0	29 851,5
	mar.	306 641,8	216 308,1	113 834,5	28 578,3	22 964,4	3 874,4	41 615,9	19 709,6	20 998,7	43 640,2	12 326,5	30 943,6
	apr.	308 591,4	216 439,3	115 747,4	28 630,3	22 818,8	3 761,0	42 276,0	19 842,5	21 508,1	44 841,1	12 516,8	31 948,1
	mai	308 790,3	217 888,9	117 596,4	28 711,6	22 779,8	3 740,8	42 900,7	20 022,7	21 890,8	45 984,0	12 705,1	32 895,1
	iun.	308 586,9	217 594,3	118 985,6	28 606,8	22 593,0	3 724,2	43 358,7	19 853,5	22 507,1	47 020,0	12 722,1	33 878,4
	iul.	307 977,3	216 138,1	119 545,2	27 996,6	22 167,2	3 701,9	43 648,0	19 827,1	22 902,1	47 900,6	12 816,9	34 643,8
	aug.	302 110,1	215 384,7	120 375,9	27 759,6	21 781,3	3 754,1	43 906,1	19 638,8	23 384,7	48 710,1	12 935,7	35 325,9
	sep.	305 732,7	216 846,6	121 899,2	28 107,2	22 049,4	3 906,4	44 497,3	19 887,8	23 835,2	49 294,7	12 968,5	35 865,4
	oct.	310 684,9	218 754,2	123 392,3	28 368,6	22 670,3	4 046,8	45 267,9	20 302,3	24 188,2	49 755,8	13 078,3	36 197,0
	nov.	314 209,7	220 624,8	125 470,4	28 623,8	22 664,9	3 954,9	46 122,2	20 601,4	24 566,3	50 724,4	13 428,0	36 813,1
	dec.	313 358,6	220 100,6	125 945,8	28 099,6	21 948,4	3 921,5	46 392,3	20 908,0	24 682,4	51 453,9	13 641,8	37 471,2
2017	ian.	312 498,9	218 013,1	125 144,5	27 633,0	21 852,8	3 882,0	46 450,6	20 943,9	24 667,7	51 060,8	12 950,5	37 761,0
	feb.	316 037,0	219 810,8	126 853,4	28 101,4	22 379,2	3 835,2	46 711,5	20 870,6	24 910,3	52 040,5	13 331,4	38 339,5
	mar.	319 509,9	223 100,4	129 921,7	28 644,4	22 700,0	3 853,9	47 955,2	21 342,5	25 574,2	53 322,1	14 026,9	38 982,2
	apr.	323 194,2	223 266,0	131 341,8	28 387,9	22 664,0	3 765,4	48 478,0	21 377,9	25 998,1	54 475,9	14 506,4	39 552,2
	mai	326 145,1	224 784,0	133 210,3	28 199,3	22 419,8	3 876,4	49 419,1	21 435,2	26 755,1	55 591,9	14 722,1	40 402,0
	iun.	323 900,3	227 079,9	136 765,8	28 995,7	22 680,7	3 892,3	50 490,9	22 015,4	27 208,6	57 279,2	15 106,5	41 664,9
	iul.	323 637,4	228 275,0	138 553,5	28 877,5	22 792,7	3 950,8	50 957,8	21 999,4	27 680,1	58 718,2	15 364,9	42 830,5
	aug.	326 411,4	229 750,6	140 288,7	28 980,2	22 856,2	4 204,6	51 293,9	21 770,0	28 230,7	60 014,5	15 661,9	43 853,5
	sep.	329 970,9	232 985,3	143 010,6	29 862,5	23 773,8	4 143,1	51 911,9	22 001,5	28 512,6	61 236,2	16 030,2	44 691,2
	oct.	331 910,5	233 755,6	143 922,8	29 746,9	23 727,4	4 177,2	51 791,1	21 705,4	28 670,3	62 384,7	16 224,7	45 634,3
	nov.	334 395,6	235 912,6	145 863,6	29 942,3	23 830,1	4 096,5	52 506,5	22 168,2	28 933,0	63 414,8	16 371,8	46 506,8
	dec.	330 677,4	232 603,3	146 024,5	29 752,5	23 806,2	3 973,4	52 007,7	21 399,3	28 877,0	64 264,2	16 658,3	47 321,1
2018	ian.	327 608,1	232 703,9	146 184,1	29 463,5	23 609,8	3 930,7	52 112,2	21 479,3	28 871,4	64 608,4	16 427,4	47 891,3
	feb.	331 739,6	233 288,6	146 795,9	28 955,3	23 417,2	3 822,4	52 512,3	21 644,7	29 056,4	65 328,3	16 449,1	48 601,5
	mar.	335 669,6	236 678,7	150 630,8	29 311,4	23 601,7	3 846,2	54 731,9	22 259,3	31 068,3	66 587,5	16 804,1	49 415,8
	apr.	339 190,2	238 381,1	152 635,2	29 766,1	23 914,1	3 858,5	55 570,4	22 482,0	31 551,1	67 298,6	16 728,4	50 152,0
	mai	340 314,6	239 121,5	154 697,8	29 383,4	23 614,0	3 914,2	56 688,3	23 025,2	32 204,3	68 626,1	17 091,4	51 116,6
	iun.	340 586,1	242 448,4	157 697,2	30 166,9	24 272,0	3 915,6	57 994,6	23 375,4	33 226,1	69 535,7	17 330,1	51 722,0
	iul.	342 116,4	243 337,0	159 006,9	30 423,7	24 539,4	4 065,6	58 204,5	23 128,9	33 731,3	70 378,7	17 316,0	52 559,5
	aug.	344 943,0	244 948,0	160 073,1	30 323,5	24 346,8	4 258,9	58 716,1	22 996,9	34 174,0	71 033,4	17 299,4	53 264,8
	sep.	349 446,3	247 652,3	161 974,1	31 000,1	25 099,4	4 327,6	58 991,5	22 986,4	34 560,5	71 982,5	17 458,4	54 002,5

Perioada	CREDIT ACORDAT SECTORULUI PRIVAT (continuare)											CREDIT GUVERNAMENTAL**
	valută											
	Total	pe termen scurt			pe termen mediu			pe termen lung				
	Total, din care:	societăți nefinanciare	gospodării ale populației*	Total, din care:	societăți nefinanciare	gospodării ale populației*	Total, din care:	societăți nefinanciare	gospodării ale populației*			
2014	dec.	119 064,1	13 706,4	12 412,3	329,8	21 254,5	18 971,3	1 863,2	84 103,2	23 998,7	59 769,7	85 546,6
2015	ian.	118 681,5	13 514,0	12 327,8	318,2	21 161,5	18 918,6	1 856,0	84 006,0	23 482,0	60 195,6	86 826,8
	feb.	117 934,7	13 626,0	12 101,0	315,8	21 087,0	18 868,4	1 833,8	83 221,7	23 406,0	59 490,0	91 198,3
	mar.	115 758,6	13 008,2	11 734,4	315,0	20 510,0	18 404,5	1 774,1	82 240,4	23 124,9	58 741,0	90 301,4
	apr.	114 462,9	12 505,0	11 407,2	321,6	20 259,7	18 139,1	1 764,1	81 698,2	23 105,3	58 232,8	85 709,9
	mai	114 242,3	12 446,3	11 586,2	274,6	19 728,1	17 630,3	1 750,8	82 067,9	23 029,9	58 684,9	89 205,2
	iun.	112 680,2	12 434,2	11 546,0	241,1	19 637,3	17 592,4	1 688,1	80 608,7	23 125,6	57 132,0	87 786,0
	iul.	109 039,7	11 750,5	11 114,1	237,6	19 249,1	17 289,7	1 646,8	78 040,1	22 846,0	54 846,5	85 491,7
	aug.	108 526,1	11 895,4	11 324,4	225,7	19 116,4	17 150,2	1 649,0	77 514,3	23 012,3	54 123,3	86 645,5
	sep.	106 643,0	11 554,9	11 074,0	222,2	18 781,0	16 841,1	1 617,5	76 307,0	22 811,3	53 114,9	87 712,9
	oct.	105 696,3	11 627,5	11 115,2	192,3	18 394,0	16 591,9	1 462,4	75 674,8	22 557,0	52 723,4	84 430,0
	nov.	107 389,2	11 926,1	11 419,4	179,9	18 313,5	16 533,3	1 450,1	77 149,6	22 724,2	54 026,1	86 438,2
	dec.	107 241,8	12 613,8	11 868,3	242,5	17 462,3	15 592,9	1 375,4	77 165,7	23 026,4	53 713,1	89 635,0
2016	ian.	106 105,4	12 475,5	11 958,8	242,9	17 086,6	15 231,0	1 353,2	76 543,3	22 948,4	53 169,6	88 598,2
	feb.	103 922,2	12 005,0	11 510,2	238,7	16 808,1	14 986,7	1 322,2	75 109,0	22 838,1	51 598,9	89 556,6
	mar.	102 473,6	11 712,7	11 180,6	225,5	16 509,9	14 719,4	1 288,5	74 251,0	22 952,1	50 618,1	90 333,7
	apr.	100 691,9	11 165,4	10 528,9	238,1	16 465,7	14 608,6	1 287,1	73 060,7	22 413,4	49 940,1	92 152,2
	mai	100 292,5	11 098,3	10 480,4	225,2	16 459,5	14 681,5	1 131,1	72 734,7	22 486,4	49 510,4	90 901,3
	iun.	98 608,7	10 954,7	10 379,0	223,2	15 789,3	14 028,2	1 125,7	71 864,7	22 055,2	49 067,1	90 992,6
	iul.	96 592,9	10 346,1	9 770,3	201,5	15 667,5	13 920,4	1 090,7	70 579,3	21 906,9	47 928,5	91 839,2
	aug.	95 008,9	10 202,0	9 510,4	172,5	15 294,8	13 594,7	1 011,0	69 512,1	21 616,4	47 153,7	86 725,4
	sep.	94 947,4	10 660,3	9 738,5	170,3	15 347,8	13 671,7	958,7	68 939,2	21 534,1	46 633,3	88 886,1
	oct.	95 361,9	10 734,2	9 921,7	144,0	15 296,6	13 648,6	951,6	69 331,1	21 781,1	46 753,9	91 930,7
	nov.	95 154,4	10 903,7	10 130,2	142,9	15 233,1	13 607,3	940,2	69 017,6	21 789,4	46 430,9	93 584,9
	dec.	94 154,8	10 752,4	10 087,9	142,6	15 028,6	13 444,9	876,5	68 373,8	21 610,6	45 942,3	93 258,1
2017	ian.	92 868,6	10 473,5	9 917,4	142,6	14 932,2	13 359,0	860,7	67 462,9	21 372,4	45 241,3	94 485,9
	feb.	92 957,3	10 764,6	10 251,2	144,4	14 871,5	13 265,4	849,8	67 321,2	21 537,2	44 921,1	96 226,3
	mar.	93 178,7	11 107,4	10 412,8	165,2	14 721,6	13 125,6	818,5	67 349,7	21 729,1	44 731,1	96 409,6
	apr.	91 924,2	10 839,1	10 272,2	143,9	14 741,3	13 120,5	819,7	66 343,7	21 403,2	44 030,9	99 928,2
	mai	91 573,8	11 054,8	10 560,0	144,9	14 474,4	12 931,9	739,5	66 044,6	21 480,3	43 623,5	101 361,1
	iun.	90 314,1	11 237,3	10 373,3	237,1	14 013,3	12 522,3	694,4	65 063,6	21 190,5	42 932,0	96 820,4
	iul.	89 721,5	11 471,9	10 611,3	235,9	13 784,8	12 299,5	677,7	64 464,7	21 190,3	42 376,2	95 362,4
	aug.	89 462,0	11 294,4	10 435,0	239,2	13 796,5	12 324,8	649,8	64 371,1	21 304,9	42 183,4	96 660,8
	sep.	89 974,7	12 197,6	11 043,2	234,2	13 638,8	12 180,0	631,9	64 138,3	21 450,6	41 813,6	96 985,7
	oct.	89 832,9	11 980,6	10 813,2	221,7	14 264,4	12 775,0	628,3	63 587,9	21 379,8	41 319,6	98 154,9
	nov.	90 049,0	12 029,8	10 911,1	216,7	14 309,3	12 797,5	621,2	63 709,9	21 495,6	41 305,9	98 483,0
	dec.	86 578,9	10 956,8	9 866,8	199,4	13 836,5	12 372,6	559,0	61 785,5	20 035,4	40 910,0	98 074,1
2018	ian.	86 519,8	11 304,0	10 255,7	201,2	13 892,2	12 407,6	575,5	61 323,6	19 935,5	40 549,0	94 904,2
	feb.	86 492,6	11 498,3	10 519,1	202,6	14 016,3	12 529,7	573,7	60 978,0	19 872,2	40 269,4	98 451,1
	mar.	86 047,9	11 496,7	10 299,0	201,7	14 169,5	12 679,5	564,0	60 381,7	19 747,0	39 781,0	98 990,9
	apr.	85 745,9	11 434,2	10 322,3	200,4	13 952,6	12 449,6	562,6	60 359,1	20 237,0	39 360,5	100 809,2
	mai	84 423,6	10 839,7	9 735,1	200,5	13 336,5	11 831,3	557,0	60 247,5	20 441,9	39 052,9	101 193,1
	iun.	84 751,2	11 414,4	10 218,9	187,8	13 266,0	11 836,4	468,2	60 070,7	20 531,4	38 766,6	98 137,7
	iul.	84 330,1	11 329,9	10 018,5	188,1	13 339,9	11 907,7	462,9	59 660,3	20 791,4	38 121,4	98 779,4
	aug.	84 874,9	11 030,6	9 706,6	181,2	13 971,4	12 508,1	468,1	59 872,9	21 144,9	37 968,4	99 995,1
	sep.	85 678,3	11 376,3	10 013,1	183,7	14 465,8	12 978,5	471,9	59 836,2	21 237,9	37 791,2	101 793,9

*) sunt incluse și instituțiile fără scop lucrativ în serviciul gospodăriilor populației.

**) inclusiv titluri de natura datoriei.

Notă: Soldul creditelor la sfârșitul lunii de referință nu include dobânda de încasat acumulată și care nu a ajuns la scadență.

Soldul creditelor la sfârșitul lunii de referință include creditele neperformante.

7.5. Creditul acordat gospodăriilor populației*

(milioane lei; sfârșitul perioadei)

Perioada	Total	în funcție de valută			în funcție de destinație și valută			
		lei	euro	alte valute	Credite pentru locuințe			
					Total	lei	euro	alte valute
2017 sep.	120 026,7	77 346,9	38 324,4	4 355,3	63 875,9	36 306,5	25 400,9	2 168,5
oct.	120 651,3	78 481,7	37 924,7	4 244,8	64 569,0	37 273,2	25 170,2	2 125,6
nov.	121 680,0	79 536,2	37 922,8	4 221,0	65 522,2	38 205,1	25 194,4	2 122,8
dec.	121 839,9	80 171,5	37 515,8	4 152,6	66 155,4	39 085,0	24 964,6	2 105,7
2018 ian.	122 019,1	80 693,4	37 185,4	4 140,2	66 562,6	39 691,8	24 767,3	2 103,5
feb.	122 526,0	81 480,3	36 903,9	4 141,8	67 145,5	40 440,7	24 602,1	2 102,7
mar.	124 876,9	84 330,3	36 528,5	4 018,1	67 638,3	41 214,4	24 378,6	2 045,3
apr.	125 685,2	85 561,7	36 215,1	3 908,4	68 141,5	41 953,5	24 196,1	1 992,0
mai	127 045,6	87 235,2	35 795,7	4 014,7	68 878,4	42 889,4	23 940,9	2 048,2
iun.	128 286,2	88 863,7	35 528,3	3 894,2	69 824,1	43 986,5	23 819,8	2 017,9
iul.	129 128,7	90 356,4	34 978,4	3 794,0	70 302,7	44 869,0	23 462,4	1 971,3
aug.	130 315,4	91 697,8	34 896,2	3 721,4	70 964,0	45 609,6	23 407,0	1 947,5
sep.	131 337,5	92 890,7	34 767,5	3 679,3	71 654,3	46 378,5	23 346,0	1 929,7

Perioada	în funcție de destinație și valută (continuare)			
	Credite pentru consum și alte scopuri			
	Total	lei	euro	alte valute
2017 sep.	56 150,7	41 040,4	12 923,5	2 186,8
oct.	56 082,3	41 208,5	12 754,5	2 119,2
nov.	56 157,8	41 331,1	12 728,4	2 098,2
dec.	55 684,5	41 086,4	12 551,2	2 046,9
2018 ian.	55 456,5	41 001,6	12 418,2	2 036,7
feb.	55 380,6	41 039,6	12 301,8	2 039,1
mar.	57 238,6	43 115,9	12 149,9	1 972,8
apr.	57 543,6	43 608,2	12 019,0	1 916,5
mai	58 167,2	44 345,8	11 854,8	1 966,5
iun.	58 462,1	44 877,2	11 708,5	1 876,4
iul.	58 826,0	45 487,4	11 516,0	1 822,7
aug.	59 351,4	46 088,2	11 489,2	1 774,0
sep.	59 683,2	46 512,1	11 421,5	1 749,6

*) sunt incluse și instituțiile fără scop lucrativ în serviciul gospodăriilor populației.

Notă: Soldul creditelor la sfârșitul lunii de referință nu include dobânda de încasat acumulată și care nu a ajuns la scadență.

Soldul creditelor la sfârșitul lunii de referință include creditele neperformante.

7.6. Creditul acordat societăților nefinanciare, instituțiilor financiare nemonetare, administrației publice și nerezidenților

(milioane lei; sfârșitul perioadei)

Perioada	CREDITE ACORDATE SOCIETĂȚILOR NEFINANCIARE													
	Total	Credite în lei				Credite în euro				Credite în alte valute				
		Total	cu scadența			Total	cu scadența			Total	cu scadența			
			până la 1 an inclusiv	mai mare de 1 an și până la 5 ani inclusiv	mai mare de 5 ani		până la 1 an inclusiv	mai mare de 1 an și până la 5 ani inclusiv	mai mare de 5 ani		până la 1 an inclusiv	mai mare de 1 an și până la 5 ani inclusiv	mai mare de 5 ani	
2017	sep.	106 479,3	61 805,5	23 773,8	22 001,5	16 030,2	42 013,2	9 539,1	11 230,9	21 243,1	2 660,6	1 504,1	949,1	207,5
	oct.	106 625,4	61 657,5	23 727,4	21 705,4	16 224,7	42 310,4	9 320,8	11 819,2	21 170,4	2 657,5	1 492,4	955,7	209,4
	nov.	107 574,1	62 370,0	23 830,1	22 168,2	16 371,8	42 311,4	9 144,5	11 877,4	21 289,5	2 892,8	1 766,6	920,1	206,1
	dec.	104 138,6	61 863,8	23 806,2	21 399,3	16 658,3	39 657,2	8 312,0	11 480,2	19 865,0	2 617,6	1 554,8	892,4	170,5
2018	ian.	104 115,2	61 516,5	23 609,8	21 479,3	16 427,4	40 010,6	8 711,6	11 525,4	19 773,6	2 588,1	1 544,1	882,2	161,8
	feb.	104 432,0	61 511,0	23 417,2	21 644,7	16 449,1	40 166,2	8 836,3	11 616,2	19 713,7	2 754,8	1 682,9	913,4	158,5
	mar.	105 390,7	62 665,2	23 601,7	22 259,3	16 804,1	40 121,0	8 749,2	11 784,2	19 587,6	2 604,6	1 549,9	895,3	159,4
	apr.	106 133,3	63 124,5	23 914,1	22 482,0	16 728,4	40 268,8	8 621,4	11 809,1	19 838,4	2 740,0	1 700,9	640,5	398,6
	mai	105 738,9	63 730,6	23 614,0	23 025,2	17 091,4	39 477,3	8 322,8	11 093,0	20 061,4	2 530,9	1 412,2	738,3	380,4
	iun.	107 564,3	64 977,6	24 272,0	23 375,4	17 330,1	40 079,9	8 917,2	11 010,1	20 152,6	2 506,8	1 301,8	826,3	378,8
	iul.	107 702,0	64 984,3	24 539,4	23 128,9	17 316,0	40 272,9	8 759,1	11 085,2	20 428,5	2 444,8	1 259,4	822,5	362,9
	aug.	108 002,6	64 643,1	24 346,8	22 996,9	17 299,4	40 933,4	8 475,8	11 678,8	20 778,8	2 426,1	1 230,8	829,3	366,0
	sep.	109 773,6	65 544,2	25 099,4	22 986,4	17 458,4	41 561,5	8 618,4	12 066,5	20 876,5	2 667,9	1 394,7	911,9	361,4

Perioada	CREDITE ACORDATE INSTITUȚIILOR FINANCIARE NEMONETARE					CREDITE ACORDATE ADMINISTRAȚIEI PUBLICE				CREDITE ACORDATE NEREZIDENȚILOR	
	Total	Societăți de asigurare și fonduri de pensii		Alți intermediari financiari*		Total	Administrația centrală	Administrația locală	Administrația sistemelor de asigurări sociale		
		Total, din care:	cu scadența până la 1 an inclusiv	Total, din care:	cu scadența până la 1 an inclusiv						
2017	sep.	6 479,3	24,6	4,6	6 454,7	2 861,2	9 478,0	812,2	8 665,8	0,0	64 647,4
	oct.	6 478,9	24,6	4,6	6 454,3	2 783,4	9 361,3	679,9	8 681,4	0,0	70 765,0
	nov.	6 658,5	24,3	4,2	6 634,2	2 913,6	9 382,5	758,3	8 624,2	0,0	68 136,8
	dec.	6 624,9	24,6	4,5	6 600,2	2 859,0	9 269,8	727,6	8 542,3	0,0	79 483,4
2018	ian.	6 569,6	24,6	4,5	6 545,0	2 765,7	9 207,7	730,6	8 477,1	0,0	72 674,9
	feb.	6 330,5	28,7	4,5	6 301,9	2 487,8	9 143,8	711,1	8 432,7	0,0	74 896,4
	mar.	6 411,0	28,7	4,5	6 382,3	2 854,9	9 079,3	699,0	8 380,3	0,0	77 521,1
	apr.	6 562,6	24,7	4,5	6 537,9	2 900,5	9 034,4	674,0	8 360,4	0,0	68 219,6
	mai	6 337,0	24,7	4,5	6 312,3	2 754,8	9 013,5	705,7	8 307,8	0,0	66 275,1
	iun.	6 597,8	25,0	4,9	6 572,8	2 982,0	8 982,4	623,7	8 358,7	0,0	67 566,7
	iul.	6 506,3	24,6	4,5	6 481,6	2 937,5	9 057,2	707,8	8 349,4	0,0	67 912,5
	aug.	6 630,0	24,6	4,5	6 605,4	2 856,1	9 166,3	704,9	8 461,4	0,0	71 712,7
	sep.	6 541,3	24,5	0,1	6 516,8	2 752,5	9 205,6	709,6	8 496,0	0,0	71 179,9

*) sunt incluși și auxiliarii financiari.

Notă: Soldul creditelor la sfârșitul lunii de referință nu include dobânda de încasat acumulată și care nu a ajuns la scadență.

Soldul creditelor la sfârșitul lunii de referință include creditele neperformante.

8. ACTIVELE ȘI PASIVELE FONDURILOR DE INVESTIȚII, ALTELE DECÂT FONDURILE DE PIAȚĂ MONETARĂ (FI)**8.1. Structura bilanțieră**

(milioane lei; sfârșitul perioadei)

Perioada	Total active/ pasive	Active						Pasive, din care: Acțiuni/unități de fond ale FI	
		Creanțe din depozite și credite	Titluri de natura datoriei	Participații (exclusiv acțiuni/unități de fond ale FI)	Acțiuni/ unități de fond ale FI	Active nefinanciare	Alte active		
2014	41 040,2	5 809,4	13 921,1	19 030,3	1 897,1	48,2	334,1	38 773,2	
2015	42 883,0	5 656,1	16 096,2	18 677,6	2 079,7	53,7	319,8	40 645,8	
2016	43 290,8	5 639,1	18 587,0	16 834,4	1 986,2	42,0	202,1	40 789,9	
2017	45 248,2	6 607,4	17 870,1	17 397,3	2 999,1	44,5	329,8	43 079,8	
2017	sep.	45 022,3	5 621,2	18 540,8	17 529,0	2 807,4	42,9	481,0	42 423,7
	oct.	44 768,0	5 823,0	18 183,4	17 588,2	2 730,7	42,8	399,9	42 326,5
	nov.	44 895,5	6 609,2	18 080,0	16 924,4	2 936,8	43,9	301,2	42 324,6
	dec.	45 248,2	6 607,4	17 870,1	17 397,3	2 999,1	44,5	329,8	43 079,8
2018	ian.	45 743,9	6 707,8	17 246,9	17 814,6	3 214,1	44,5	716,1	43 650,1
	feb.	44 024,6	5 830,7	17 004,3	17 759,8	3 139,7	44,5	245,7	42 156,8
	mar.	44 223,8	5 600,8	16 858,9	18 238,8	3 113,6	44,4	367,2	42 099,5
	apr.	44 137,1	5 582,3	16 871,5	18 365,9	3 046,1	44,2	227,1	41 407,9
	mai	43 082,7	5 726,0	16 361,1	17 210,1	2 887,7	44,0	853,7	40 371,7
	iun.	42 838,3	5 638,6	15 984,9	17 501,2	3 070,6	43,9	599,2	40 489,6
	iul.	42 547,5	5 815,7	15 802,2	17 553,1	3 042,1	43,8	290,6	40 112,3
	aug.	42 473,9	5 707,7	15 483,2	17 855,5	3 101,8	43,6	282,0	40 208,4
	sep.	42 990,2	5 523,0	15 605,1	18 317,8	3 019,3	43,5	481,3	40 455,4

Notă: Dobânda de încasat/de plătit aferentă creditelor și depozitelor, acumulată și care nu a ajuns la scadență, se înregistrează la poziția „Alte active”/„Alte pasive”.

Valoarea titlurilor de natura datoriei deținute include creanța atașată.

8.2. Titluri de natura datoriei deținute

(milioane lei; sfârșitul perioadei)

Perioada	Denominate în lei													
	Total	cu scadența inițială ≤ 1 an						cu scadența inițială > 1 an și ≤ 2 ani						
		Total	rezidenți			nerezidenți		Total	rezidenți			nerezidenți		
			Total, din care:	Instituții financiare monetare	Administrația publică	Total, din care:	Zona euro		Total, din care:	Instituții financiare monetare	Administrația publică	Total, din care:	Zona euro	
2014	5 118,8	165,8	165,8	–	165,8	–	–	14,3	c	c	–	13,9	13,9	
2015	8 063,5	711,6	610,6	–	610,6	c	–	c	c	c	–	c	c	
2016	10 124,1	1 162,9	1 162,9	–	1 162,9	–	–	47,3	c	c	c	47,3	c	
2017	8 212,0	65,4	65,4	–	65,4	–	–	c	c	–	c	–	–	
2017	sep.	9 275,6	84,4	84,4	–	84,4	–	37,7	c	c	c	c	c	
	oct.	8 721,3	81,6	81,6	–	81,6	–	37,7	c	–	c	c	–	
	nov.	8 320,9	60,8	60,8	–	60,8	–	c	c	–	c	–	–	
	dec.	8 212,0	65,4	65,4	–	65,4	–	c	c	–	c	–	–	
2018	ian.	7 867,2	32,2	20,2	–	20,2	12,0	c	c	–	c	–	–	
	feb.	7 884,2	88,8	19,7	–	19,7	69,1	c	37,9	c	–	c	c	
	mar.	7 959,6	91,7	19,9	–	19,9	71,8	c	38,0	c	–	c	c	
	apr.	8 043,4	93,2	21,3	–	21,3	71,9	c	68,1	c	–	c	65,2	
	mai	7 739,1	80,0	8,0	–	8,0	72,1	c	68,3	c	–	c	65,4	
	iun.	7 581,0	106,5	4,2	–	4,2	102,2	c	68,5	c	–	c	65,5	
	iul.	7 439,2	104,7	2,2	–	2,2	102,5	c	68,7	c	–	c	65,7	
	aug.	7 172,5	117,3	4,2	–	4,2	113,1	11,5	68,8	c	–	c	65,9	
	sep.	7 282,2	117,6	4,2	–	4,2	113,4	11,5	69,0	c	–	c	66,0	

Notă: Valoarea titlurilor de natura datoriei deținute include creanța atașată.

Perioada	Denominate în lei (continuare)						Denominate în euro					
	Total	cu scadența inițială > 2 ani					Total, din care:	cu scadența inițială > 2 ani				
		Total, din care:	rezidenți		nerezidenți			Total, din care:	rezidenți			
			Instituții financiare monetare	Administrația publică	Total, din care:	Zona euro			Total, din care:	Total, din care:	Instituții financiare monetare	Administrația publică
2014	4 938,7	3 360,4	506,2	2 697,4	1 578,3	1 124,8	8 567,9	8 565,0	7 417,1	–	7 417,1	
2015	7 344,8	5 326,6	564,0	4 595,7	2 018,2	1 336,8	7 685,6	7 685,6	6 061,4	–	6 061,4	
2016	8 913,9	6 513,8	496,7	5 850,7	2 400,0	1 650,3	8 000,0	8 000,0	5 922,6	–	5 922,6	
2017	8 144,6	5 417,4	693,1	4 639,6	2 727,2	1 948,3	9 291,1	9 239,7	6 121,6	–	6 106,1	
2017	sep.	9 153,6	6 455,0	692,4	5 587,3	2 698,6	1 942,2	8 790,2	8 764,8	5 942,9	–	5 942,9
	oct.	8 602,0	5 907,9	694,3	5 127,2	2 694,0	1 947,5	8 991,2	8 911,1	6 057,0	–	6 057,0
	nov.	8 258,1	5 573,4	696,7	4 788,8	2 684,7	1 945,0	9 294,4	9 212,1	6 148,0	–	6 148,0
	dec.	8 144,6	5 417,4	693,1	4 639,6	2 727,2	1 948,3	9 291,1	9 239,7	6 121,6	–	6 106,1
2018	ian.	7 833,1	5 055,1	693,9	4 275,6	2 778,0	1 942,6	9 035,4	8 982,0	5 878,9	–	5 863,5
	feb.	7 757,5	4 943,4	696,4	4 123,9	2 814,1	1 992,5	8 791,0	8 714,9	5 703,2	–	5 687,6
	mar.	7 829,9	4 902,3	698,8	4 079,9	2 927,7	2 106,2	8 612,7	8 537,4	5 579,4	–	5 563,8
	apr.	7 882,0	4 973,8	699,9	4 150,5	2 908,2	2 110,7	8 513,7	8 440,1	5 479,7	–	5 464,0
	mai	7 590,8	4 579,2	688,0	3 767,3	3 011,5	2 126,9	8 273,4	8 201,5	5 424,3	–	5 408,6
	iun.	7 406,0	4 406,1	574,7	3 707,2	2 999,9	2 095,0	8 055,9	8 010,6	5 322,9	–	5 307,5
	iul.	7 265,9	4 286,8	570,9	3 591,6	2 979,0	2 070,7	7 999,2	7 918,9	5 451,9	–	5 436,5
	aug.	6 986,3	4 199,0	573,3	3 502,0	2 787,3	1 948,3	7 925,5	7 831,6	5 439,1	–	5 423,6
	sep.	7 095,6	4 330,4	574,9	3 630,4	2 765,2	1 949,3	7 906,2	7 813,3	5 415,5	–	5 399,9

Notă: Valoarea titlurilor de natura datoriei deținute include creanța atașată.

8.3. Participații deținute

(milioane lei; sfârșitul perioadei)

Perioada	Rezidenți					Nerezidenți		
	Total, din care:	Instituții financiare monetare	Alți intermediari financieri, auxiliari financieri, instituții financiare captive și alte entități creditoare	Societăți de asigurare și fonduri de pensii	Societăți nefinanciare	Total, din care:	Zona euro	
2014	18 514,1	2 304,3	147,6	–	16 060,2	516,2	471,4	
2015	18 089,2	3 036,9	142,7	–	14 909,6	588,4	541,0	
2016	16 243,5	2 849,1	138,8	–	13 255,6	590,9	550,8	
2017	16 344,8	3 099,6	138,8	–	13 106,5	1 052,4	996,0	
2017	sep.	16 724,5	3 130,1	147,5	–	13 446,9	804,5	738,9
	oct.	16 774,5	3 079,4	144,3	–	13 550,8	813,8	747,7
	nov.	16 107,8	3 123,4	142,2	–	12 842,2	816,7	748,4
	dec.	16 344,8	3 099,6	138,8	–	13 106,5	1 052,4	996,0
2018	ian.	16 970,0	3 343,8	142,9	–	13 483,2	844,6	779,8
	feb.	16 951,7	3 417,5	139,3	–	13 394,9	808,1	746,2
	mar.	17 209,5	3 641,0	138,2	–	13 430,3	1 029,3	975,1
	apr.	17 329,2	3 577,4	137,5	–	13 614,3	1 036,6	974,6
	mai	16 477,7	3 212,9	126,4	–	13 138,4	732,4	664,9
	iun.	16 763,4	3 269,1	129,1	–	13 365,2	737,8	669,0
	iul.	16 804,7	3 387,3	144,9	–	13 272,5	748,4	677,9
	aug.	17 132,6	3 673,8	147,4	–	13 311,4	722,9	650,9
	sep.	17 325,2	3 616,0	147,1	–	13 562,1	992,7	916,0

Perioada	Acțiuni cotate, emise de:							
	Total	Rezidenți				Nerezidenți		
		Total, din care:	Instituții financiare monetare	Alți intermediari financieri, auxiliari financieri, instituții financiare captive și alte entități creditoare	Societăți nefinanciare	Total, din care:	Zona euro	
2014	11 447,9	10 934,8	1 910,7	97,1	8 925,1	513,1	468,3	
2015	10 090,9	9 509,7	2 590,0	80,4	6 839,3	581,2	533,8	
2016	8 075,8	7 494,9	2 411,0	85,8	4 998,1	580,9	540,9	
2017	9 322,8	8 270,6	2 579,3	81,2	5 610,0	1 052,2	995,8	
2017	sep.	8 875,2	8 070,9	2 617,7	88,1	5 365,2	804,3	738,7
	oct.	8 936,5	8 123,0	2 568,1	84,8	5 470,1	813,6	747,5
	nov.	9 023,7	8 207,3	2 606,1	82,8	5 518,4	816,5	748,2
	dec.	9 322,8	8 270,6	2 579,3	81,2	5 610,0	1 052,2	995,8
2018	ian.	9 754,0	8 909,6	2 827,0	88,9	5 993,6	844,4	779,6
	feb.	9 724,1	8 916,2	2 905,6	85,4	5 925,2	807,9	746,0
	mar.	10 195,2	9 166,1	3 120,9	84,3	5 960,9	1 029,1	974,9
	apr.	10 294,4	9 258,0	3 050,5	83,6	6 123,9	1 036,4	974,4
	mai	9 097,1	8 364,9	2 675,3	72,8	5 616,8	732,2	664,7
	iun.	9 376,4	8 640,2	2 724,4	75,5	5 840,3	736,2	667,4
	iul.	9 401,3	8 653,2	2 851,7	73,8	5 727,6	748,1	677,7
	aug.	9 533,4	8 810,7	2 979,2	76,3	5 755,2	722,7	650,6
	sep.	10 026,3	9 033,8	2 918,2	76,0	6 039,7	992,4	915,7

8.4. Acțiuni/unități de fond emise

(milioane lei; sfârșitul perioadei)

Perioada	Total	Rezidenți						Nerezidenți		
		Instituții financiare monetare	Alți intermediari financiari și auxiliari financiari*	Societăți de asigurare și fonduri de pensii	Administrația publică	Societăți nefinanciare	Gospodăriile populației**	Total, din care:	Zona euro	
2014	28 780,1	431,8	3 748,6	1 413,4	5,8	2 954,5	20 225,9	9 993,1	3 472,3	
2015	31 225,5	460,7	3 967,8	1 567,5	18,7	3 481,2	21 729,5	9 420,3	1 987,3	
2016	31 753,2	497,9	2 648,1	2 933,4	18,7	3 172,1	22 483,0	9 036,7	1 967,9	
2017	34 610,5	649,9	3 649,6	3 222,2	18,5	3 148,7	23 921,6	8 469,3	1 992,0	
2017	sep.	34 050,0	586,2	3 539,1	2 975,6	18,5	3 186,9	23 743,6	8 373,8	1 913,6
	oct.	33 958,1	632,1	3 514,8	2 991,0	18,5	3 145,6	23 656,0	8 368,4	1 881,1
	nov.	33 941,0	647,5	3 597,9	3 012,6	18,3	3 114,2	23 550,6	8 383,5	1 889,0
	dec.	34 610,5	649,9	3 649,6	3 222,2	18,5	3 148,7	23 921,6	8 469,3	1 992,0
2018	ian.	35 038,2	667,8	3 843,2	3 293,1	18,6	3 167,8	24 047,7	8 611,9	2 078,6
	feb.	34 418,7	657,6	3 874,1	3 137,4	19,0	3 009,4	23 721,2	7 738,2	1 930,6
	mar.	34 366,2	651,4	3 991,5	3 187,9	19,1	2 842,3	23 674,1	7 733,3	1 972,2
	apr.	33 928,8	643,1	3 946,5	3 113,8	18,8	2 812,5	23 394,0	7 479,1	1 955,1
	mai	32 925,1	627,7	3 711,9	3 064,9	19,0	2 688,8	22 813,0	7 446,5	1 866,6
	iun.	32 903,7	630,8	3 868,8	3 107,2	20,4	2 638,7	22 637,7	7 585,9	1 890,4
	iul.	32 603,7	644,1	3 889,9	3 121,1	20,4	2 620,3	22 308,0	7 508,6	1 851,2
	aug.	32 740,5	663,7	3 955,1	3 207,4	20,5	2 651,3	22 242,5	7 467,9	1 825,1
	sep.	32 890,9	660,6	3 996,0	3 288,0	20,7	2 647,3	22 278,4	7 564,5	1 784,4

*) Poziția "Alți intermediari financiari și auxiliari financiari" cuprinde fonduri de investiții, alți intermediari financiari, auxiliari financiari, instituții financiare captive și alte entități creditoare.

**) sunt incluse și instituțiile fără scop lucrativ în serviciul gospodăriilor populației.

9. SITUAȚIA ACTIVELOR ȘI PASIVELOR BILANȚIERE ALE INSTITUȚIILOR FINANCIARE NEBANCARE ÎNSCRISE ÎN REGISTRUL GENERAL

9.1. Structura bilanțieră în dinamică

(milioane lei; sfârșitul perioadei)

Perioada	Total active/pasive	Active			Pasive		
		credite acordate	depozite plasate	alte active	capital și rezerve	credite primite	alte pasive
2014 mar.	32 439,8	22 238,5	3 144,6	7 056,7	10 498,7	18 475,6	3 465,4
iun.	31 599,3	22 071,7	2 967,0	6 560,5	10 357,0	18 362,4	2 879,9
sep.	31 108,8	21 711,1	2 862,6	6 535,1	10 386,2	17 760,0	2 962,5
dec.	30 868,8	21 180,4	3 096,4	6 592,0	10 372,7	17 668,8	2 827,2
2015 mar.	30 457,2	21 069,0	2 722,0	6 666,2	10 178,4	17 417,1	2 861,7
iun.	30 869,4	21 502,1	2 739,1	6 628,1	10 070,2	18 067,2	2 731,9
sep.	30 978,1	21 419,3	2 756,2	6 802,6	10 138,2	18 176,7	2 663,1
dec.	31 029,6	21 726,1	2 900,1	6 403,4	9 618,4	18 935,7	2 475,5
2016 mar.	31 364,2	22 088,4	2 599,0	6 676,8	9 582,8	19 133,5	2 647,9
iun.	33 039,2	23 511,9	3 156,7	6 370,7	9 388,1	21 003,3	2 647,8
sep.	33 241,5	23 698,1	3 103,7	6 439,7	9 509,6	21 021,3	2 710,6
dec.	33 160,5	24 579,7	2 741,9	5 838,9	9 575,5	21 609,4	1 975,6
2017 mar.	33 980,5	25 660,3	2 328,1	5 992,1	9 801,7	22 114,7	2 064,1
iun.	35 075,7	26 554,0	2 278,9	6 242,9	9 610,5	23 319,1	2 146,0
sep.	35 657,2	27 167,9	2 725,8	5 763,6	9 160,2	24 232,9	2 264,1
dec.	36 715,8	28 339,2	2 801,3	5 575,3	9 335,6	25 229,1	2 151,2
2018 mar.	36 195,3	27 989,7	2 665,3	5 540,3	9 303,0	24 759,4	2 132,9
iun.	38 158,5	29 713,0	2 561,8	5 883,7	9 446,5	26 386,2	2 325,8

Notă: Datele sunt provizorii; seriile definitive vor fi disponibile la 6 luni de la data raportării.

Dobânda de încasat/de plătit aferentă creditelor/depozitelor, acumulată și care nu a ajuns la scadență, se înregistrează la poziția „Alte active”/„Alte pasive”.

9.2. Structura bilanțieră la 30 iunie 2018 pe tipuri de instituții financiare nebancale înscrise în Registrul general

(milioane lei; sfârșitul perioadei)

Secțiunea din Registrul general	Total	Active			Pasive		
		credite acordate	depozite plasate	alte active	capital și rezerve	credite primite	alte pasive
Total Regstru general, din care:	38 158,5	29 713,0	2 561,8	5 883,7	9 446,5	26 386,2	2 325,8
Credite de consum	963,8	756,2	54,6	153,0	728,8	88,4	146,5
Credite ipotecare și/sau imobiliare	–	–	–	–	–	–	–
Microcreditare	c	c	c	c	c	c	c
Finanțarea tranzacțiilor comerciale	–	–	–	–	–	–	–
Factoring	–	–	–	–	–	–	–
Scontare	–	–	–	–	–	–	–
Forfetare	–	–	–	–	–	–	–
Leasing financiar	1 590,8	930,2	58,9	601,8	549,6	875,5	165,7
Emitere de garanții și asumare de angajamente, inclusiv garantarea creditului	856,2	c	268,4	c	165,2	c	c
Alte forme de finanțare de natura creditului	–	–	–	–	–	–	–
Activități multiple de creditare	34 731,8	28 010,7	2 179,5	4 541,6	7 990,3	24 792,8	1 948,7

Notă: Datele sunt provizorii; seriile definitive vor fi disponibile la 6 luni de la data raportării.

Dobânda de încasat/de plătit aferentă creditelor/depozitelor, acumulată și care nu a ajuns la scadență, se înregistrează la poziția „Alte active”/„Alte pasive”.

9.3. Credite acordate gospodăriilor populației

(milioane lei; sfârșitul perioadei)

Perioada	Credite				Credite pentru locuințe				
	Total	lei	euro	alte valute	Total	lei	euro	alte valute	
2014	mar.	5 802,0	4 216,8	1 368,0	217,2	480,4	22,8	315,4	142,2
	iun.	5 544,9	4 070,4	1 262,6	212,0	473,4	24,5	309,6	139,3
	sep.	5 733,4	4 301,2	1 203,7	228,4	483,1	24,2	307,2	151,7
	dec.	5 187,7	4 279,8	767,8	140,2	218,0	23,6	76,5	117,9
2015	mar.	5 089,8	4 251,2	683,9	154,7	196,6	24,8	54,8	117,0
	iun.	5 020,8	4 260,7	627,3	132,8	172,3	5,7	51,5	115,1
	sep.	4 996,5	4 281,9	584,2	130,3	170,9	7,9	48,8	114,2
	dec.	5 354,6	4 634,4	582,8	137,4	188,8	14,9	53,0	120,9
2016	mar.	5 242,6	4 559,1	557,2	126,3	173,9	12,8	50,8	110,3
	iun.	5 350,5	4 671,9	551,4	127,2	174,8	15,6	48,2	111,0
	sep.	5 339,4	4 679,2	538,6	121,6	165,8	15,2	45,1	105,5
	dec.	5 937,5	5 264,9	543,0	129,6	171,7	16,3	42,4	113,1
2017	mar.	6 346,7	5 684,0	535,5	127,3	169,2	17,5	40,7	111,0
	iun.	6 401,5	5 749,5	534,4	117,6	145,2	15,9	27,4	101,9
	sep.	6 959,0	6 295,4	550,6	113,0	137,9	14,5	25,5	97,8
	dec.	7 445,6	6 762,5	573,5	109,5	132,3	14,0	23,6	94,7
2018	mar.	6 250,5	5 590,6	553,8	106,0	129,7	16,1	22,2	91,4
	iun.	6 724,8	6 022,8	594,3	107,7	129,5	13,9	21,7	93,9

Perioada	Credite pentru consum				Credite pentru alte scopuri				
	Total	lei	euro	alte valute	Total	lei	euro	alte valute	
2014	mar.	4 937,0	3 969,1	914,3	53,6	384,6	224,9	138,3	21,4
	iun.	4 685,5	3 802,2	831,0	52,3	386,0	243,7	122,0	20,4
	sep.	4 872,7	4 044,0	773,0	55,7	377,5	233,1	123,5	21,0
	dec.	4 568,0	4 003,3	562,1	2,6	401,7	252,9	129,1	19,7
2015	mar.	4 453,4	3 944,4	506,5	2,6	439,8	282,0	122,7	35,1
	iun.	4 523,2	4 052,7	468,5	2,0	325,3	202,3	107,3	15,7
	sep.	4 475,6	4 058,0	416,0	1,6	350,0	216,0	119,4	14,6
	dec.	4 755,5	4 367,9	385,8	1,9	410,2	251,7	144,0	14,6
2016	mar.	4 616,7	4 258,6	356,1	1,9	452,0	287,7	150,2	14,0
	iun.	4 702,1	4 362,8	337,4	2,0	473,6	293,5	165,9	14,2
	sep.	4 712,6	4 387,0	323,4	2,2	461,0	277,0	170,1	14,0
	dec.	5 263,9	4 943,6	318,1	2,2	501,9	305,0	182,6	14,3
2017	mar.	5 618,8	5 312,6	304,3	1,9	558,8	353,9	190,5	14,4
	iun.	5 638,0	5 335,8	c	c	618,3	397,8	206,5	14,0
	sep.	6 192,8	5 878,2	312,8	1,8	628,3	402,7	212,3	13,4
	dec.	6 614,1	6 290,7	321,8	1,6	699,2	457,8	228,1	13,3
2018	mar.	5 378,5	5 062,5	314,5	1,5	742,3	512,0	217,2	13,1
	iun.	5 740,7	5 416,0	323,3	1,3	854,6	592,9	249,2	12,5

Notă: Datele sunt provizorii; seriile definitive vor fi disponibile la 6 luni de la data raportării.

Dobânda de încasat aferentă creditelor, acumulată și care nu a ajuns la scadență, se înregistrează la poziția „Alte active”.

9.4. Credite acordate societăților nefinanciare, altor sectoare instituționale* și nerezidenților

(milioane lei; sfârșitul perioadei)

Perioada	Credite acordate societăților nefinanciare									
	Total	lei				euro				
		Total	cu scadența până la 1 an inclusiv	cu scadența mai mare de 1 an și până la 5 ani inclusiv	cu scadența mai mare de 5 ani	Total	cu scadența până la 1 an inclusiv	cu scadența mai mare de 1 an și până la 5 ani inclusiv	cu scadența mai mare de 5 ani	
2014 mar.	16 077,3	2 804,3	802,6	1 507,5	494,2	13 134,5	824,2	8 455,9	3 854,5	
iun.	16 167,4	3 048,2	924,5	1 560,0	563,8	12 998,6	729,8	8 563,0	3 705,9	
sep.	15 647,6	2 963,0	811,6	1 583,5	567,9	12 558,8	807,2	8 003,6	3 748,0	
dec.	15 773,5	3 066,7	866,4	1 631,2	569,1	12 584,4	836,5	8 085,5	3 662,4	
2015 mar.	15 730,6	3 165,7	954,2	1 625,8	585,6	12 441,1	853,9	7 967,0	3 620,2	
iun.	16 186,8	3 352,8	1 078,1	1 675,8	598,9	12 735,3	735,7	8 413,7	3 585,9	
sep.	16 164,3	3 404,0	1 052,9	1 764,4	586,7	12 666,8	709,1	8 366,6	3 591,1	
dec.	16 101,6	3 387,4	1 052,0	1 764,5	570,9	12 636,9	503,5	8 375,6	3 757,7	
2016 mar.	16 578,8	3 575,7	1 030,4	1 908,9	636,4	12 933,7	465,5	8 589,9	3 878,3	
iun.	17 918,6	3 846,1	1 139,8	2 035,0	671,3	14 007,2	589,7	9 310,9	4 106,6	
sep.	18 133,5	3 856,6	1 008,4	2 145,2	703,0	14 217,0	506,6	9 607,3	4 103,1	
dec.	18 401,5	4 019,3	1 151,1	2 186,3	682,0	14 320,7	487,8	9 826,6	4 006,3	
2017 mar.	19 069,0	4 206,0	1 260,8	2 261,5	683,8	14 805,3	528,7	9 948,3	4 328,3	
iun.	19 914,5	4 473,3	1 290,2	2 533,1	650,1	15 390,2	621,3	10 611,9	4 157,0	
sep.	19 953,9	4 317,0	1 312,3	2 353,3	651,4	15 592,3	659,9	10 657,5	4 275,0	
dec.	20 631,0	4 556,4	1 450,5	2 422,1	683,8	16 035,6	691,8	10 878,1	4 465,7	
2018 mar.	21 452,8	4 773,5	1 537,3	2 508,5	727,7	16 643,0	760,2	11 274,5	4 608,4	
iun.	22 751,6	5 126,5	1 743,7	2 589,6	793,2	17 588,2	781,2	12 082,7	4 724,3	

Perioada	Credite acordate societăților nefinanciare (continuare)				Credite acordate altor sectoare instituționale				Credite acordate nerezidenților
	Total	alte valute			Total	lei	euro	alte valute	
		cu scadența până la 1 an inclusiv	cu scadența mai mare de 1 an și până la 5 ani inclusiv	cu scadența mai mare de 5 ani					
2014 mar.	138,6	22,9	58,0	57,6	342,3	44,1	298,1	0,0	16,9
iun.	120,6	4,7	61,4	54,5	341,7	41,9	299,8	0,0	17,7
sep.	125,8	7,2	63,1	55,5	315,4	40,6	274,8	0,0	14,7
dec.	122,4	5,7	62,5	54,1	206,6	33,1	173,6	0,0	12,5
2015 mar.	123,8	4,0	61,6	58,2	208,1	33,0	c	c	40,6
iun.	98,7	0,0	44,8	53,6	256,1	51,6	c	c	38,5
sep.	93,6	0,3	42,5	50,8	220,6	56,1	c	c	37,9
dec.	77,4	0,2	62,7	14,5	221,8	56,1	c	c	48,2
2016 mar.	69,4	0,0	56,8	12,4	214,3	56,2	c	c	52,7
iun.	65,3	0,0	56,6	8,5	222,5	69,3	c	c	20,3
sep.	59,9	0,0	52,5	7,1	193,3	55,9	c	c	31,9
dec.	61,5	0,0	54,6	6,7	206,0	57,5	c	c	34,6
2017 mar.	57,7	c	51,7	c	213,1	62,3	c	c	31,5
iun.	51,0	c	46,3	c	213,2	64,6	c	c	24,8
sep.	44,6	c	40,9	c	230,3	68,1	c	c	24,6
dec.	39,0	c	38,9	c	238,4	74,5	c	c	24,1
2018 mar.	36,3	c	36,3	c	241,2	76,7	c	c	45,1
iun.	36,9	c	36,7	c	195,9	64,8	c	c	40,7

*) cu excepția sectorului gospodăriile populației.

Notă: Datele sunt provizorii; seriile definitive vor fi disponibile la 6 luni de la data raportării.

Dobânda de încasat aferentă creditelor, acumulată și care nu a ajuns la scadență, se înregistrează la poziția „Alte active”.

10. RATELE DOBÂNZILOR PRACTICATE DE INSTITUȚIILE DE CREDIT

10.1. Depozite la termen în lei

10.1.1. Depozite existente în sold

(% p.a.)

Perioada	Depozite la termen ale gospodăriilor populației*					Depozite la termen ale societăților nefinanciare					
	Total	Scadența inițială				Total	Scadența inițială				
		până la 1 lună inclusiv	peste 1 lună și până la 3 luni inclusiv	peste 3 luni și până la 6 luni inclusiv	peste 6 luni și până la 12 luni inclusiv		până la 1 lună inclusiv	peste 1 lună și până la 3 luni inclusiv	peste 3 luni și până la 6 luni inclusiv	peste 6 luni și până la 12 luni inclusiv	
2014	2,92	2,03	2,67	3,18	3,61	1,61	0,93	1,89	2,37	2,46	
2015	1,62	0,72	1,15	1,67	2,21	0,85	0,40	0,99	1,30	1,38	
2016	1,11	0,42	0,70	1,05	1,44	0,52	0,32	0,48	0,69	0,88	
2017	0,90	0,30	0,53	0,76	1,13	1,05	0,82	1,29	1,07	1,07	
2017	sep.	0,95	0,30	0,53	0,77	1,20	0,53	0,44	0,48	0,67	0,76
	oct.	0,94	0,30	0,52	0,76	1,19	0,88	0,87	1,04	0,79	0,78
	nov.	0,90	0,29	0,52	0,75	1,15	0,98	0,97	1,13	0,96	0,88
	dec.	0,90	0,30	0,53	0,76	1,13	1,05	0,82	1,29	1,07	1,07
2018	ian.	0,94	0,34	0,54	0,78	1,12	1,13	0,77	1,33	1,31	1,10
	feb.	0,94	0,35	0,54	0,82	1,11	1,19	0,78	1,34	1,53	1,21
	mar.	0,94	0,36	0,56	0,85	1,11	1,21	0,76	1,36	1,56	1,25
	apr.	0,96	0,39	0,57	0,88	1,14	1,34	1,10	1,47	1,61	1,27
	mai	0,98	0,42	0,59	0,92	1,15	1,55	1,51	1,71	1,74	1,32
	iun.	1,00	0,43	0,61	0,98	1,17	1,78	1,79	2,01	1,90	1,34
	iul.	1,06	0,50	0,65	1,04	1,21	2,10	2,03	2,51	2,15	1,49
	aug.	1,09	0,55	0,69	1,11	1,27	2,19	1,84	2,59	2,51	1,61
	sep.	1,14	0,53	0,74	1,19	1,34	2,21	1,67	2,54	2,71	1,92

*) sunt incluse și instituțiile fără scop lucrativ în serviciul gospodăriilor populației.

Notă: În baza de calcul a ratelor dobânzii aferente depozitelor în sold nu este inclusă dobânda de plătit acumulată și care nu a ajuns la scadență.

10.1.2. Depozite noi

(% p.a.)

Perioada	Depozite noi la termen ale gospodăriilor populației*					Depozite noi la termen ale societăților nefinanciare					
	Total	Scadența inițială				Total	Scadența inițială				
		până la 1 lună inclusiv	peste 1 lună și până la 3 luni inclusiv	peste 3 luni și până la 6 luni inclusiv	peste 6 luni și până la 12 luni inclusiv		până la 1 lună inclusiv	peste 1 lună și până la 3 luni inclusiv	peste 3 luni și până la 6 luni inclusiv	peste 6 luni și până la 12 luni inclusiv	
2014	2,78	2,32	2,74	3,07	3,53	1,11	0,82	1,84	1,92	2,10	
2015	1,48	1,12	1,34	1,75	1,97	0,62	0,39	0,94	0,99	1,25	
2016	0,90	0,53	0,82	1,06	1,41	0,44	0,30	0,70	0,76	0,99	
2017	0,79	0,40	0,72	0,96	1,26	1,21	1,01	1,47	1,53	1,79	
2017	sep.	0,74	0,37	0,68	0,85	1,21	0,52	0,45	0,59	0,77	0,74
	oct.	0,75	0,38	0,70	0,86	1,22	1,12	1,03	1,19	1,31	1,07
	nov.	0,77	0,40	0,72	0,90	1,24	1,27	1,15	1,39	1,42	1,55
	dec.	0,79	0,40	0,72	0,96	1,26	1,21	1,01	1,47	1,53	1,79
2018	ian.	0,92	0,55	0,79	1,07	1,25	1,17	0,82	1,36	1,60	1,37
	feb.	0,96	0,56	0,79	1,17	1,42	1,17	0,88	1,35	1,63	1,62
	mar.	0,97	0,56	0,84	1,18	1,45	1,10	0,88	1,35	1,60	1,09
	apr.	1,00	0,60	0,87	1,21	1,51	1,44	1,25	1,59	1,88	1,40
	mai	1,09	0,64	0,94	1,40	1,54	1,86	1,73	2,04	2,23	1,51
	iun.	1,18	0,67	1,00	1,57	1,60	2,21	2,00	2,49	2,43	1,94
	iul.	1,37	0,81	1,23	1,65	1,87	2,54	2,32	2,78	2,61	2,68
	aug.	1,47	0,86	1,25	1,74	1,96	2,40	2,10	2,62	3,03	2,78
	sep.	1,63	0,88	1,29	1,91	2,25	2,25	1,91	2,45	3,03	2,72

*) sunt incluse și instituțiile fără scop lucrativ în serviciul gospodăriilor populației.

Notă: Datele anuale reprezintă ratele medii ale dobânzilor aferente lunii decembrie.

În baza de calcul a ratelor dobânzii aferente depozitelor noi nu este inclusă dobânda de plătit acumulată și care nu a ajuns la scadență.

10.2. Depozite la termen în euro**10.2.1. Depozite existente în sold**

(% p.a.)

Perioada	Depozite la termen ale gospodăriilor populației*					Depozite la termen ale societăților nefinanciare					
	Total	Scadența inițială				Total	Scadența inițială				
		până la 1 lună inclusiv	peste 1 lună și până la 3 luni inclusiv	peste 3 luni și până la 6 luni inclusiv	peste 6 luni și până la 12 luni inclusiv		până la 1 lună inclusiv	peste 1 lună și până la 3 luni inclusiv	peste 3 luni și până la 6 luni inclusiv	peste 6 luni și până la 12 luni inclusiv	
2014	1,66	1,07	1,36	1,73	2,09	1,10	0,68	0,76	1,70	1,89	
2015	0,78	0,35	0,48	0,65	1,10	0,52	0,22	0,43	0,52	0,99	
2016	0,44	0,15	0,22	0,35	0,59	0,39	0,13	0,40	0,48	0,59	
2017	0,34	0,13	0,14	0,24	0,42	0,26	0,11	0,23	0,30	0,49	
2017	sep.	0,31	0,11	0,16	0,23	0,44	0,31	0,19	0,25	0,39	0,50
	oct.	0,31	0,11	0,15	0,23	0,43	0,27	0,21	0,17	0,37	0,47
	nov.	0,35	0,12	0,15	0,23	0,43	0,26	0,10	0,23	0,35	0,48
	dec.	0,34	0,13	0,14	0,24	0,42	0,26	0,11	0,23	0,30	0,49
2018	ian.	0,29	0,11	0,14	0,24	0,40	0,29	0,13	0,28	0,29	0,50
	feb.	0,28	0,10	0,13	0,24	0,39	0,23	0,08	0,22	0,28	0,39
	mar.	0,28	0,11	0,14	0,23	0,38	0,21	0,08	0,22	0,29	0,30
	apr.	0,28	0,11	0,14	0,23	0,38	0,20	0,09	0,18	0,29	0,31
	mai	0,28	0,11	0,15	0,23	0,38	0,18	0,06	0,28	0,28	0,33
	iun.	0,28	0,11	0,15	0,22	0,38	0,17	0,05	0,27	0,28	0,23
	iul.	0,28	0,11	0,15	0,23	0,38	0,20	0,07	0,28	0,27	0,31
	aug.	0,27	0,10	0,16	0,23	0,38	0,19	0,07	0,27	0,24	0,30
	sep.	0,27	0,11	0,15	0,23	0,38	0,19	0,07	0,27	0,25	0,30

*) sunt incluse și instituțiile fără scop lucrativ în serviciul gospodăriilor populației.

Notă: În baza de calcul a ratelor dobânzii aferente depozitelor în sold nu este inclusă dobânda de plătit acumulată și care nu a ajuns la scadență.

10.2.2. Depozite noi

(% p.a.)

Perioada	Depozite noi la termen ale gospodăriilor populației*					Depozite noi la termen ale societăților nefinanciare					
	Total	Scadența inițială				Total	Scadența inițială				
		până la 1 lună inclusiv	peste 1 lună și până la 3 luni inclusiv	peste 3 luni și până la 6 luni inclusiv	peste 6 luni și până la 12 luni inclusiv		până la 1 lună inclusiv	peste 1 lună și până la 3 luni inclusiv	peste 3 luni și până la 6 luni inclusiv	peste 6 luni și până la 12 luni inclusiv	
2014	1,58	1,30	1,56	1,73	1,97	0,71	0,66	0,54	1,66	1,61	
2015	0,61	0,49	0,61	0,66	0,87	0,27	0,22	0,49	0,17	0,40	
2016	0,34	0,21	0,27	0,39	0,63	0,24	0,12	0,44	0,17	0,51	
2017	0,30	0,15	0,19	0,33	0,72	0,18	0,11	0,29	0,26	0,36	
2017	sep.	0,26	0,15	0,24	0,27	0,47	0,22	0,24	0,17	0,25	0,20
	oct.	0,26	0,16	0,22	0,28	0,50	0,23	0,25	0,17	0,38	0,18
	nov.	0,30	0,14	0,22	0,30	0,79	0,22	0,11	0,37	0,13	0,37
	dec.	0,30	0,15	0,19	0,33	0,72	0,18	0,11	0,29	0,26	0,36
2018	ian.	0,27	0,15	0,19	0,31	0,51	0,16	0,12	0,19	0,07	0,34
	feb.	0,25	0,14	0,19	0,27	0,49	0,13	0,07	0,35	0,13	0,16
	mar.	0,25	0,15	0,22	0,23	0,50	0,14	0,09	0,13	0,33	0,30
	apr.	0,26	0,15	0,22	0,29	0,50	0,18	0,11	0,15	0,45	0,26
	mai	0,27	0,14	0,24	0,30	0,49	0,09	0,05	0,30	0,15	0,23
	iun.	0,28	0,14	0,24	0,29	0,57	0,07	0,05	0,24	0,10	0,19
	iul.	0,26	0,14	0,24	0,26	0,52	0,13	0,08	0,24	0,11	0,34
	aug.	0,25	0,12	0,22	0,25	0,47	0,13	0,07	0,36	0,10	0,22
	sep.	0,26	0,12	0,22	0,30	0,50	0,12	0,07	0,26	0,18	0,34

*) sunt incluse și instituțiile fără scop lucrativ în serviciul gospodăriilor populației.

Notă: Datele anuale reprezintă ratele medii ale dobânzilor aferente lunii decembrie.

În baza de calcul a ratelor dobânzii aferente depozitelor noi nu este inclusă dobânda de plătit acumulată și care nu a ajuns la scadență.

10.3. Depozite în lei pe tipuri de depozite

10.3.1. Depozite existente în sold

(% p.a.)

Perioada	Depozite ale gospodăriilor populației*							Depozite ale societăților nefinanciare					Împrumuturi din operațiuni repo
	overnight	la termen			rambursabile după notificare			overnight	la termen				
		total	cu scadența inițială până la 2 ani inclusiv	cu scadența inițială peste 2 ani	total	la cel mult 3 luni inclusiv	la mai mult de 3 luni		total	cu scadența inițială până la 2 ani inclusiv	cu scadența inițială peste 2 ani		
2014	0,47	2,92	2,95	2,71	x	x	x	0,15	1,61	1,63	1,04	c	
2015	0,22	1,62	1,55	1,96	x	x	x	0,09	0,85	0,86	0,56	x	
2016	0,13	1,11	1,02	1,49	x	x	x	0,07	0,52	0,53	0,33	x	
2017	0,06	0,90	0,82	1,23	x	x	x	0,13	1,05	1,09	0,26	x	
2017	sep.	0,07	0,95	0,84	1,37	x	x	x	0,18	0,53	0,55	0,26	x
	oct.	0,06	0,94	0,83	1,36	x	x	x	0,16	0,88	0,91	0,25	x
	nov.	0,06	0,90	0,82	1,24	x	x	x	0,20	0,98	1,01	0,26	x
	dec.	0,06	0,90	0,82	1,23	x	x	x	0,13	1,05	1,09	0,26	x
2018	ian.	0,06	0,94	0,83	1,38	x	x	x	0,12	1,13	1,16	0,31	x
	feb.	0,06	0,94	0,84	1,35	x	x	x	0,13	1,19	1,23	0,31	x
	mar.	0,06	0,94	0,85	1,33	x	x	x	0,14	1,21	1,25	0,30	x
	apr.	0,06	0,96	0,87	1,31	x	x	x	0,24	1,34	1,38	0,31	x
	mai	0,06	0,98	0,90	1,31	x	x	x	0,29	1,55	1,60	0,30	x
	iun.	0,06	1,00	0,93	1,29	x	x	x	0,41	1,78	1,84	0,30	x
	iul.	0,06	1,06	0,98	1,37	x	x	x	0,44	2,10	2,18	0,32	x
	aug.	0,06	1,09	1,04	1,27	x	x	x	0,36	2,19	2,27	0,33	x
	sep.	0,06	1,14	1,10	1,28	x	x	x	0,34	2,21	2,28	0,33	x

*) sunt incluse și instituțiile fără scop lucrativ în serviciul gospodăriilor populației.

Notă: În baza de calcul a ratelor dobânzii aferente depozitelor în sold nu este inclusă dobânda de plătit acumulată și care nu a ajuns la scadență.

10.3.2. Depozite noi la termen

(% p.a.)

Perioada	Depozite noi ale gospodăriilor populației*			Depozite noi ale societăților nefinanciare			Împrumuturi noi din operațiuni repo	
	cu scadența inițială până la 1 an inclusiv	cu scadența inițială peste 1 an și până la 2 ani inclusiv	cu scadența inițială peste 2 ani	cu scadența inițială până la 1 an inclusiv	cu scadența inițială peste 1 an și până la 2 ani inclusiv	cu scadența inițială peste 2 ani		
2014	2,78	3,70	2,66	1,12	0,56	0,65	c	
2015	1,47	2,09	1,43	0,62	0,65	0,29	x	
2016	0,90	1,53	0,83	0,44	0,32	0,20	x	
2017	0,78	1,62	0,79	1,21	0,41	0,16	x	
2017	sep.	0,72	1,74	0,67	0,52	0,25	0,24	x
	oct.	0,73	1,72	0,61	1,12	0,29	0,07	x
	nov.	0,76	1,63	0,64	1,27	0,39	0,26	x
	dec.	0,78	1,62	0,79	1,21	0,41	0,16	x
2018	ian.	0,90	1,67	1,01	1,17	1,09	1,01	x
	feb.	0,95	1,69	0,94	1,17	0,77	0,18	x
	mar.	0,95	1,84	0,91	1,10	0,74	0,44	x
	apr.	0,98	2,04	0,97	1,44	0,77	0,38	x
	mai	1,07	2,33	0,96	1,86	0,77	0,43	x
	iun.	1,15	2,40	0,93	2,21	1,10	0,40	x
	iul.	1,33	2,48	1,54	2,54	0,58	0,16	x
	aug.	1,43	2,53	1,56	2,40	0,38	0,34	x
	sep.	1,54	2,70	2,64	2,25	0,72	0,51	x

*) sunt incluse și instituțiile fără scop lucrativ în serviciul gospodăriilor populației.

Notă: Datele anuale reprezintă ratele medii ale dobânzilor aferente lunii decembrie.

În baza de calcul a ratelor dobânzii aferente depozitelor noi nu este inclusă dobânda de plătit acumulată și care nu a ajuns la scadență.

10.4. Depozite în euro pe tipuri de depozite

10.4.1. Depozite existente în sold

(% p.a.)

Perioada	Depozite ale gospodăriilor populației*							Depozite ale societăților nefinanciare					Împrumuturi din operațiuni repo
	overnight	la termen			rambursabile după notificare			overnight	la termen				
		total	cu scadența inițială până la 2 ani inclusiv	cu scadența inițială peste 2 ani	total	la cel mult 3 luni inclusiv	la mai mult de 3 luni		total	cu scadența inițială până la 2 ani inclusiv	cu scadența inițială peste 2 ani		
2014	0,41	1,66	1,65	1,97	x	x	x	0,11	1,10	1,09	1,25	c	
2015	0,15	0,78	0,73	1,70	x	x	x	0,04	0,52	0,50	0,84	c	
2016	0,08	0,44	0,39	1,37	x	x	x	0,01	0,39	0,39	0,40	x	
2017	0,03	0,34	0,28	1,19	x	x	x	0,01	0,26	0,26	0,27	x	
2017	sep.	0,04	0,31	0,29	0,79	x	x	x	0,01	0,31	0,31	0,30	x
	oct.	0,04	0,31	0,28	0,80	x	x	x	0,01	0,27	0,27	0,29	x
	nov.	0,03	0,35	0,29	1,25	x	x	x	0,01	0,26	0,26	0,28	x
	dec.	0,03	0,34	0,28	1,19	x	x	x	0,01	0,26	0,26	0,27	x
2018	ian.	0,03	0,29	0,27	0,66	x	x	x	0,01	0,29	0,29	0,26	x
	feb.	0,03	0,28	0,27	0,62	x	x	x	0,01	0,23	0,23	0,25	x
	mar.	0,02	0,28	0,26	0,58	x	x	x	0,01	0,21	0,20	0,31	x
	apr.	0,02	0,28	0,26	0,56	x	x	x	0,01	0,20	0,19	0,30	x
	mai	0,02	0,28	0,26	0,54	x	x	x	0,01	0,18	0,18	0,23	x
	iun.	0,02	0,28	0,26	0,53	x	x	x	0,01	0,17	0,17	0,21	x
	iul.	0,03	0,28	0,26	0,51	x	x	x	0,04	0,20	0,20	0,20	x
	aug.	0,03	0,27	0,26	0,38	x	x	x	0,02	0,19	0,19	0,20	x
	sep.	0,03	0,27	0,27	0,38	x	x	x	0,01	0,19	0,19	0,19	x

*) sunt incluse și instituțiile fără scop lucrativ în serviciul gospodăriilor populației.

Notă: În baza de calcul a ratelor dobânzii aferente depozitelor în sold nu este inclusă dobânda de plătit acumulată și care nu a ajuns la scadență.

10.4.2. Depozite noi la termen

(% p.a.)

Perioada	Depozite noi ale gospodăriilor populației*			Depozite noi ale societăților nefinanciare			Împrumuturi noi din operațiuni repo	
	cu scadența inițială până la 1 an inclusiv	cu scadența inițială peste 1 an și până la 2 ani inclusiv	cu scadența inițială peste 2 ani	cu scadența inițială până la 1 an inclusiv	cu scadența inițială peste 1 an și până la 2 ani inclusiv	cu scadența inițială peste 2 ani		
2014	1,56	2,13	2,10	0,71	0,63	0,15	c	
2015	0,60	0,99	0,64	0,27	0,50	0,11	c	
2016	0,33	0,85	0,66	0,24	0,27	0,07	x	
2017	0,30	0,75	0,23	0,18	0,07	0,03	x	
2017	sep.	0,25	0,88	0,25	0,22	0,11	0,07	x
	oct.	0,26	0,78	0,24	0,23	0,14	0,01	x
	nov.	0,30	0,80	0,15	0,22	0,34	0,05	x
	dec.	0,30	0,75	0,23	0,18	0,07	0,03	x
2018	ian.	0,26	0,64	0,20	0,16	0,27	0,02	x
	feb.	0,24	0,70	0,22	0,13	0,14	0,01	x
	mar.	0,24	0,74	0,23	0,12	0,06	0,78	x
	apr.	0,25	0,62	0,26	0,18	0,07	0,01	x
	mai	0,26	0,78	0,20	0,09	0,08	0,02	x
	iun.	0,27	0,62	0,19	0,07	0,03	0,03	x
	iul.	0,26	0,65	0,21	0,13	0,15	0,02	x
	aug.	0,24	0,65	0,21	0,13	0,01	0,00	x
	sep.	0,25	0,72	0,23	0,13	0,15	0,05	x

*) sunt incluse și instituțiile fără scop lucrativ în serviciul gospodăriilor populației.

Notă: Datele anuale reprezintă ratele medii ale dobânzilor aferente lunii decembrie.

În baza de calcul a ratelor dobânzii aferente depozitelor noi nu este inclusă dobânda de plătit acumulată și care nu a ajuns la scadență.

10.5. Credite în lei

10.5.1. Credite existente în sold

(% p.a.)

Perioada	Credite acordate gospodăriilor populației*				Credite acordate societăților nefinanciare				
	Total	cu scadența inițială			Total	cu scadența inițială			
		până la 1 an inclusiv	peste 1 an și până la 5 ani inclusiv	peste 5 ani		până la 1 an inclusiv	peste 1 an și până la 5 ani inclusiv	peste 5 ani	
2014	9,47	10,07	11,61	7,57	5,93	5,50	6,16	6,44	
2015	7,56	9,25	10,64	5,20	4,71	4,35	4,84	5,14	
2016	6,57	8,75	10,05	4,05	4,04	3,85	4,07	4,29	
2017	6,80	9,78	9,96	4,63	4,85	4,84	4,78	4,93	
2017	sep.	6,45	8,97	9,93	4,00	4,04	3,87	4,04	4,27
	oct.	6,63	9,29	9,96	4,31	4,52	4,41	4,54	4,66
	nov.	6,71	9,61	9,97	4,44	4,69	4,65	4,67	4,76
	dec.	6,80	9,78	9,96	4,63	4,85	4,84	4,78	4,93
2018	ian.	7,11	10,36	10,19	4,97	4,94	4,85	4,92	5,12
	feb.	7,11	10,31	10,20	5,00	4,94	4,80	4,97	5,11
	mar.	7,31	10,39	10,60	4,99	4,94	4,82	4,95	5,08
	apr.	7,32	10,40	10,59	5,03	5,07	4,96	5,10	5,20
	mai	7,36	10,52	10,58	5,10	5,35	5,38	5,31	5,37
	iun.	7,49	10,64	10,61	5,23	5,55	5,64	5,44	5,56
	iul.	7,89	11,01	10,80	5,79	6,01	6,05	5,95	6,04
	aug.	8,00	11,01	10,87	5,92	6,11	6,19	6,00	6,14
	sep.	8,02	10,91	10,88	5,97	6,03	6,05	5,97	6,08

*) sunt incluse și instituțiile fără scop lucrativ în serviciul gospodăriilor populației.

Notă: În baza de calcul a ratelor dobânzii aferente creditelor existente în sold la sfârșitul lunii de referință nu sunt incluse creditelor neperformante, creditelor destinate restructurării datoriei acordate la rate de dobândă sub condițiile pieței și dobânda de încasat acumulată și care nu a ajuns la scadență.

10.5.2. Credite noi

(% p.a.)

Perioada	Credite noi acordate gospodăriilor populației*				Credite noi acordate societăților nefinanciare				
	Total	cu scadența inițială			Total	cu scadența inițială			
		până la 1 an inclusiv	peste 1 an și până la 5 ani inclusiv	peste 5 ani		până la 1 an inclusiv	peste 1 an și până la 5 ani inclusiv	peste 5 ani	
2014	7,27	8,12	10,14	4,85	5,87	5,64	6,23	6,07	
2015	6,61	6,48	9,39	3,97	4,36	4,40	4,16	4,64	
2016	6,57	5,95	9,00	3,66	3,72	3,65	3,78	3,75	
2017	6,90	7,50	9,24	4,52	4,94	4,86	5,21	4,69	
2017	sep.	6,81	4,32	9,30	3,74	3,92	3,63	4,56	3,87
	oct.	6,99	5,41	9,48	4,21	4,57	4,31	5,33	4,31
	nov.	7,04	7,37	9,37	4,36	4,69	4,43	5,10	4,54
	dec.	6,90	7,50	9,24	4,52	4,94	4,86	5,21	4,69
2018	ian.	7,58	8,08	9,68	4,91	4,86	4,48	5,56	4,70
	feb.	7,84	8,69	9,85	5,03	5,02	4,50	5,64	5,08
	mar.	8,07	9,93	9,91	5,21	5,05	4,63	5,56	4,90
	apr.	8,12	9,26	10,04	5,15	5,11	4,67	5,76	4,90
	mai	8,21	11,03	10,06	5,29	5,39	5,00	5,94	5,22
	iun.	8,16	10,93	10,09	5,13	5,57	5,05	6,09	5,77
	iul.	8,35	6,29	10,27	5,63	5,90	5,45	6,68	6,28
	aug.	8,51	6,43	10,17	5,81	6,02	5,74	6,65	6,02
	sep.	8,34	7,22	10,01	5,78	5,88	5,45	6,85	5,84

*) sunt incluse și instituțiile fără scop lucrativ în serviciul gospodăriilor populației.

Notă: Datele anuale reprezintă ratele medii ale dobânzilor aferente lunii decembrie.

În baza de calcul a ratelor dobânzii aferente contractelor noi de credit nu sunt incluse creditelor acordate pe descoperit de cont, creditelor reînnoibile automat (revolving), creanțele aferente cardurilor de credit, creditelor neperformante, creditelor destinate restructurării datoriei acordate la rate de dobândă sub condițiile pieței și dobânda de încasat acumulată și care nu a ajuns la scadență.

10.6. Credite în euro**10.6.1. Credite existente în sold**

(% p.a.)

Perioada	Credite acordate gospodăriilor populației*				Credite acordate societăților nefinanciare			
	Total	cu scadența inițială			Total	cu scadența inițială		
		până la 1 an inclusiv	peste 1 an și până la 5 ani inclusiv	peste 5 ani		până la 1 an inclusiv	peste 1 an și până la 5 ani inclusiv	peste 5 ani
2014	5,13	7,68	5,59	5,12	4,32	3,47	4,34	4,62
2015	4,70	10,46	5,71	4,68	3,85	2,92	3,78	4,23
2016	4,34	10,38	5,09	4,33	3,42	2,58	3,36	3,76
2017	4,26	9,32	4,77	4,25	2,94	2,07	2,94	3,29
2017 sep.	4,28	10,24	4,89	4,27	3,07	2,17	3,14	3,41
oct.	4,27	10,13	4,86	4,26	3,08	2,20	3,12	3,40
nov.	4,27	9,87	4,84	4,26	3,00	2,13	3,00	3,37
dec.	4,26	9,32	4,77	4,25	2,94	2,07	2,94	3,29
2018 ian.	4,22	8,45	5,34	4,21	2,96	2,13	2,98	3,31
feb.	4,22	8,39	5,32	4,20	2,92	2,11	2,97	3,25
mar.	4,22	8,31	5,32	4,21	2,90	2,11	2,92	3,25
apr.	4,21	8,61	5,29	4,20	2,89	2,13	2,88	3,22
mai	4,21	8,26	5,09	4,20	2,87	2,14	2,80	3,20
iun.	4,20	8,87	5,22	4,19	2,82	2,01	2,81	3,17
iul.	4,21	8,65	5,26	4,19	2,83	2,06	2,78	3,17
aug.	4,20	8,91	5,15	4,19	2,80	2,10	2,67	3,16
sep.	4,20	9,11	5,16	4,18	2,77	2,01	2,67	3,13

*) sunt incluse și instituțiile fără scop lucrativ în serviciul gospodăriilor populației.

Notă: În baza de calcul a ratelor dobânzii aferente creditelor existente în sold la sfârșitul lunii de referință nu sunt incluse creditele neperformante, creditele destinate restructurării datoriei acordate la rate de dobândă sub condițiile pieței și dobânda de încasat acumulată și care nu a ajuns la scadență.

10.6.2. Credite noi

(% p.a.)

Perioada	Credite noi acordate gospodăriilor populației*				Credite noi acordate societăților nefinanciare			
	Total	cu scadența inițială			Total	cu scadența inițială		
		până la 1 an inclusiv	peste 1 an și până la 5 ani inclusiv	peste 5 ani		până la 1 an inclusiv	peste 1 an și până la 5 ani inclusiv	peste 5 ani
2014	4,42	6,74	2,59	5,56	3,93	4,14	3,66	4,36
2015	4,01	4,58	4,23	4,00	3,20	3,25	3,33	3,05
2016	4,11	c	5,47	3,93	3,05	3,46	2,47	3,24
2017	3,90	c	3,93	4,30	2,57	1,30	2,88	2,89
2017 sep.	4,38	c	4,62	4,31	2,40	2,15	2,66	2,41
oct.	3,89	c	6,20	3,54	2,61	2,70	2,39	2,95
nov.	4,68	3,55	6,68	4,41	2,69	2,41	3,49	2,34
dec.	3,90	c	3,93	4,30	2,57	1,30	2,88	2,89
2018 ian.	4,39	c	4,36	4,39	2,65	2,31	2,63	2,82
feb.	4,51	c	7,13	4,25	2,66	2,84	2,55	2,74
mar.	4,79	c	6,44	4,45	2,65	2,19	2,67	2,91
apr.	4,76	c	6,80	4,23	2,65	2,84	2,49	2,64
mai	4,55	8,52	6,07	4,22	2,41	2,05	2,65	2,50
iun.	4,50	4,46	5,87	4,11	2,50	2,01	2,48	3,03
iul.	4,57	4,44	6,32	4,08	2,99	2,61	2,72	3,10
aug.	3,44	c	5,32	3,32	2,09	2,28	1,14	2,84
sep.	3,46	c	5,53	3,34	2,55	2,16	2,98	2,43

*) sunt incluse și instituțiile fără scop lucrativ în serviciul gospodăriilor populației.

Notă: Datele anuale reprezintă ratele medii ale dobânzilor aferente lunii decembrie.

În baza de calcul a ratelor dobânzii aferente contractelor noi de credit nu sunt incluse creditele acordate pe descoperit de cont, creditele reinnoibile automat (revolving), creanțele aferente cardurilor de credit, creditele neperformante, creditele destinate restructurării datoriei acordate la rate de dobândă sub condițiile pieței și dobânda de încasat acumulată și care nu a ajuns la scadență.

10.7. Credite în lei pe tipuri de credite

10.7.1. Credite existente în sold

(% p.a.)

Perioada	Credite acordate gospodăriilor populației*									
	credite acordate pe descoperit de cont	credite pentru locuințe					credite pentru consum și alte scopuri			
		total	cu scadența inițială			total	cu scadența inițială			
			până la 1 an inclusiv	peste 1 an și până la 5 ani inclusiv	peste 5 ani		până la 1 an inclusiv	peste 1 an și până la 5 ani inclusiv	peste 5 ani	
2014	10,09	5,03	8,25	6,50	5,00	10,93	10,07	11,67	10,05	
2015	8,80	3,89	7,62	5,51	3,87	9,70	9,25	10,69	7,83	
2016	8,02	3,33	6,44	4,92	3,32	9,15	8,75	10,10	6,56	
2017	8,34	4,20	6,04	4,90	4,19	9,36	9,79	9,99	6,82	
2017	sep.	7,97	3,48	6,30	4,70	3,47	9,17	8,97	9,97	6,45
	oct.	8,24	3,82	6,00	4,82	3,81	9,28	9,29	10,00	6,71
	nov.	8,31	3,97	6,30	4,84	3,97	9,34	9,61	10,01	6,76
	dec.	8,34	4,20	6,04	4,90	4,19	9,36	9,79	9,99	6,82
2018	ian.	8,82	4,55	5,83	5,07	4,55	9,68	10,36	10,22	7,23
	feb.	8,82	4,60	5,69	5,12	4,59	9,69	10,31	10,23	7,25
	mar.	8,82	4,60	5,75	5,14	4,60	10,01	10,39	10,63	7,24
	apr.	8,85	4,63	5,76	5,11	4,63	10,03	10,40	10,62	7,33
	mai	8,86	4,71	5,71	5,13	4,71	10,04	10,53	10,61	7,35
	iun.	8,89	4,90	5,89	5,21	4,90	10,12	10,64	10,63	7,38
	iul.	9,72	5,48	6,07	5,52	5,48	10,38	11,01	10,83	7,85
	aug.	9,70	5,62	6,03	5,62	5,62	10,45	11,01	10,90	7,89
	sep.	9,71	5,68	5,97	5,64	5,68	10,46	10,92	10,90	7,96

Perioada	Credite acordate societăților nefinanciare				
	credite acordate pe descoperit de cont	cu scadența inițială			
		până la 1 an inclusiv	peste 1 an și până la 5 ani inclusiv	peste 5 ani	
2014	4,69	5,50	6,16	6,44	
2015	4,24	4,35	4,84	5,14	
2016	3,67	3,85	4,07	4,29	
2017	4,74	4,84	4,78	4,93	
2017	sep.	3,69	3,87	4,04	4,27
	oct.	4,28	4,41	4,54	4,66
	nov.	4,60	4,65	4,67	4,76
	dec.	4,74	4,84	4,78	4,93
2018	ian.	4,47	4,85	4,92	5,12
	feb.	4,40	4,80	4,97	5,11
	mar.	4,50	4,82	4,95	5,08
	apr.	4,72	4,96	5,10	5,20
	mai	5,33	5,38	5,31	5,37
	iun.	5,67	5,64	5,44	5,56
	iul.	5,93	6,05	5,95	6,04
	aug.	6,03	6,19	6,00	6,14
	sep.	5,86	6,05	5,97	6,08

*) sunt incluse și instituțiile fără scop lucrativ în serviciul gospodăriilor populației.

Notă: Datele anuale reprezintă ratele medii ale dobânzilor aferente lunii decembrie.

În baza de calcul a ratelor dobânzii aferente creditelor existente în sold la sfârșitul lunii de referință nu sunt incluse creditele neperformante, creditele destinate restructurării datoriei acordate la rate de dobândă sub condițiile pieței și dobânda de încasat acumulată și care nu a ajuns la scadență.

10.7. Credite în lei pe tipuri de credite

10.7.2. Credite noi

(% p.a.)

Perioada	Credite noi acordate gospodăriilor populației*											
	credite noi pentru locuințe						credite noi pentru consum					
	total	cu scadența inițială				Dobânda anuală efectivă medie	total	cu scadența inițială			Dobânda anuală efectivă medie	
		până la 1 an inclusiv	peste 1 an și până la 5 ani inclusiv	peste 5 ani și până la 10 ani inclusiv	peste 10 ani			până la 1 an inclusiv	peste 1 an și până la 5 ani inclusiv	peste 5 ani		
2014	4,63	c	4,88	5,04	4,61	5,03	9,90	9,26	10,13	7,39	11,24	
2015	3,84	c	4,49	4,14	3,82	4,17	9,17	7,06	9,49	5,60	10,28	
2016	3,52	c	4,57	4,21	3,48	3,83	8,92	6,55	9,06	6,10	9,94	
2017	4,42	c	4,82	4,74	4,40	4,84	9,26	7,62	9,31	7,87	9,98	
2017	sep.	3,60	c	4,90	4,11	3,57	3,96	9,15	4,72	9,38	6,30	10,03
	oct.	4,04	c	4,57	4,61	4,06	4,39	9,39	7,78	9,54	7,17	10,24
	nov.	4,22	c	4,47	4,70	4,20	4,58	9,38	8,62	9,44	7,64	10,22
	dec.	4,42	c	4,82	4,74	4,40	4,84	9,26	7,62	9,31	7,87	9,98
2018	ian.	4,53	c	4,92	5,02	4,51	4,90	9,67	9,27	9,74	8,69	10,48
	feb.	4,63	c	5,01	5,09	4,61	5,02	9,86	9,07	9,90	9,22	10,74
	mar.	4,78	c	4,96	5,18	4,76	5,18	9,89	11,23	9,97	8,61	10,84
	apr.	4,68	c	4,94	5,07	4,66	5,03	10,06	9,47	10,13	9,17	10,98
	mai	4,83	c	5,22	5,31	4,80	5,14	10,05	11,37	10,10	9,15	11,00
	iun.	5,01	c	5,60	5,42	4,98	5,28	10,11	11,67	10,12	8,63	10,98
	iul.	5,51	c	5,82	5,74	5,50	5,81	10,08	6,56	10,30	9,59	10,95
	aug.	5,69	c	5,92	5,90	5,68	6,03	10,00	6,76	10,22	8,46	10,92
	sep.	5,67	c	5,59	5,94	5,65	6,00	9,97	7,67	10,07	8,49	10,79

Perioada	Credite noi acordate gospodăriilor populației*				Credite noi acordate societăților nefinanciare								
	(continuare)												
	total	credite noi pentru alte scopuri			total	cu valoarea până la 1 milion echivalent euro			total	cu valoarea peste 1 milion echivalent euro			
		cu scadența inițială				cu scadența inițială				cu scadența inițială			
până la 1 an inclusiv		peste 1 an și până la 5 ani inclusiv	peste 5 ani	până la 1 an inclusiv		peste 1 an și până la 5 ani inclusiv	peste 5 ani	până la 1 an inclusiv		peste 1 an și până la 5 ani inclusiv	peste 5 ani		
2014	8,88	7,77	11,44	6,62	6,10	5,98	6,18	6,48	5,48	4,92	6,34	5,78	
2015	6,22	6,20	6,44	5,85	4,68	4,53	5,00	4,78	3,98	4,16	3,57	4,48	
2016	5,89	5,53	6,79	5,22	4,05	3,74	4,45	4,27	3,30	3,38	3,18	3,41	
2017	6,36	7,60	6,60	5,33	5,00	4,84	5,26	4,97	4,81	4,89	5,07	4,27	
2017	sep.	4,91	3,80	6,00	5,85	4,24	3,82	4,98	4,44	3,19	3,05	3,36	3,28
	oct.	6,11	5,57	7,00	5,49	4,76	4,31	5,56	4,88	4,22	4,29	4,69	3,88
	nov.	6,35	6,60	6,42	5,94	4,95	4,60	5,45	4,93	4,10	3,86	4,36	4,06
	dec.	6,36	7,60	6,60	5,33	5,00	4,84	5,26	4,97	4,81	4,89	5,07	4,27
2018	ian.	6,14	6,75	6,46	5,56	4,95	4,58	5,52	4,92	4,60	4,00	5,72	4,46
	feb.	7,01	7,95	7,19	6,66	5,19	4,72	5,78	5,13	4,53	3,72	4,99	5,04
	mar.	6,83	7,03	7,25	6,00	5,28	4,74	5,86	5,17	4,56	4,35	4,69	4,66
	apr.	6,30	8,23	6,26	5,74	5,27	4,69	6,03	5,36	4,31	4,42	4,45	4,18
	mai	6,44	6,97	6,89	6,01	5,52	4,97	6,21	5,53	5,11	5,08	5,37	4,81
	iun.	6,73	6,73	7,42	6,01	5,70	5,11	6,48	5,80	5,37	4,91	5,24	5,75
	iul.	6,08	5,61	7,13	6,70	6,00	5,45	6,79	6,51	5,69	5,44	5,86	6,08
	aug.	6,21	5,67	6,93	7,07	6,02	5,54	6,96	6,22	6,02	6,20	5,85	5,68
	sep.	6,60	5,94	6,94	6,74	6,07	5,52	7,06	6,34	5,52	5,31	6,17	5,51

*) sunt incluse și instituțiile fără scop lucrativ în serviciul gospodăriilor populației.

Notă: Datele anuale reprezintă ratele medii ale dobânzilor aferente lunii decembrie.

În baza de calcul a ratelor dobânzii aferente contractelor noi de credit nu sunt incluse creditele acordate pe descoperit de cont, creditele reînnoibile automat (revolving), creanțele aferente cardurilor de credit, creditele neperformante, creditele destinate restructurării datoriei acordate la rate de dobândă sub condițiile pieței și dobândă de încasat acumulată și care nu a ajuns la scadență.

10.8. Credite în euro pe tipuri de credite

10.8.1. Credite existente în sold

(% p.a.)

Perioada	Credite acordate gospodăriilor populației*									
	credite acordate pe descoperit de cont	credite pentru locuințe					credite pentru consum și alte scopuri			
		total	cu scadența inițială			total	cu scadența inițială			
			până la 1 an inclusiv	peste 1 an și până la 5 ani inclusiv	peste 5 ani		până la 1 an inclusiv	peste 1 an și până la 5 ani inclusiv	peste 5 ani	
2014	8,07	4,51	5,35	6,04	4,51	6,26	7,70	5,56	6,27	
2015	11,24	4,17	5,66	5,40	4,17	5,71	10,78	5,75	5,70	
2016	11,29	3,89	4,95	4,76	3,89	5,28	10,45	5,12	5,27	
2017	11,10	3,85	4,42	5,18	3,85	5,14	9,37	4,74	5,14	
2017	sep.	11,11	3,86	4,73	5,39	3,86	5,18	10,26	4,85	5,17
	oct.	11,02	3,86	4,73	5,37	3,86	5,18	10,15	4,83	5,17
	nov.	11,06	3,85	4,73	5,27	3,85	5,16	9,88	4,81	5,15
	dec.	11,10	3,85	4,42	5,18	3,85	5,14	9,37	4,74	5,14
2018	ian.	11,27	3,83	5,07	5,36	3,83	5,09	9,41	5,34	5,06
	feb.	11,33	3,83	5,07	5,45	3,83	5,08	9,34	5,31	5,06
	mar.	11,33	3,84	5,07	5,42	3,83	5,08	9,24	5,31	5,06
	apr.	11,31	3,83	5,07	5,39	3,83	5,07	9,68	5,28	5,05
	mai	11,37	3,83	5,08	5,14	3,83	5,06	9,23	5,09	5,04
	iun.	11,45	3,83	3,79	5,14	3,83	5,04	9,23	5,23	5,02
	iul.	11,39	3,83	3,79	5,17	3,83	5,05	8,98	5,27	5,03
	aug.	11,39	3,83	3,79	5,01	3,83	5,03	9,27	5,16	5,01
	sep.	11,37	3,83	3,79	5,02	3,83	5,03	9,50	5,17	5,01

Perioada	Credite acordate societăților nefinanciare				
	credite acordate pe descoperit de cont	cu scadența inițială			
		până la 1 an inclusiv	peste 1 an și până la 5 ani inclusiv	peste 5 ani	
2014	3,11	3,47	4,34	4,62	
2015	2,54	2,92	3,78	4,23	
2016	2,22	2,58	3,36	3,76	
2017	2,02	2,07	2,94	3,29	
2017	sep.	2,05	2,17	3,14	3,41
	oct.	2,09	2,20	3,12	3,40
	nov.	2,04	2,13	3,00	3,37
	dec.	2,02	2,07	2,94	3,29
2018	ian.	2,05	2,13	2,98	3,31
	feb.	1,97	2,11	2,97	3,25
	mar.	1,98	2,11	2,92	3,25
	apr.	2,01	2,13	2,88	3,22
	mai	2,02	2,14	2,80	3,20
	iun.	1,85	2,01	2,81	3,17
	iul.	1,95	2,06	2,78	3,17
	aug.	1,99	2,10	2,67	3,16
	sep.	1,90	2,01	2,67	3,13

*) sunt incluse și instituțiile fără scop lucrativ în serviciul gospodăriilor populației.

Notă: Datele anuale reprezintă ratele medii ale dobânzilor aferente lunii decembrie.

În baza de calcul a ratelor dobânzii aferente creditelor existente în sold la sfârșitul lunii de referință nu sunt incluse creditele neperformante, creditele destinate restructurării datoriei acordate la rate de dobândă sub condițiile pieței și dobânda de încasat acumulată și care nu a ajuns la scadență.

10.8. Credite în euro pe tipuri de credite

10.8.2. Credite noi

(% p.a.)

Perioada	Credite noi acordate gospodăriilor populației*											
	total	credite noi pentru locuințe					Dobânda anuală efectivă medie	total	credite noi pentru consum			
		cu scadența inițială				peste 10 ani			cu scadența inițială			Dobânda anuală efectivă medie
		până la 1 an inclusiv	peste 1 an și până la 5 ani inclusiv	peste 5 ani și până la 10 ani inclusiv	peste 1 an și până la 5 ani inclusiv				peste 5 ani			
2014	5,31	x	6,09	4,87	5,31	5,53	3,48	6,74	2,30	6,26	4,52	
2015	3,67	c	3,76	3,80	3,65	3,70	4,36	4,30	4,34	4,36	4,41	
2016	3,60	x	x	4,08	3,57	3,91	4,69	c	5,88	4,47	4,89	
2017	4,16	x	c	4,48	4,13	4,56	4,21	c	4,00	4,56	4,38	
2017	sep.	4,16	x	c	4,24	4,21	4,55	4,91	x	5,93	4,49	5,02
	oct.	3,71	c	c	4,35	3,55	4,01	3,99	c	6,13	3,41	4,38
	nov.	4,06	x	c	4,19	4,03	4,25	5,12	3,55	6,77	4,76	5,56
	dec.	4,16	x	c	4,48	4,13	4,56	4,21	c	4,00	4,56	4,38
2018	ian.	4,02	x	c	4,56	3,93	4,38	4,67	c	4,44	4,76	5,08
	feb.	4,18	x	c	4,71	4,09	4,52	4,87	c	7,44	4,36	5,07
	mar.	4,28	c	x	4,89	4,21	4,62	5,53	c	6,49	4,87	5,77
	apr.	4,09	x	c	4,79	4,01	4,62	5,51	9,35	6,99	4,48	6,19
	mai	4,07	x	c	3,98	4,07	4,37	5,70	8,52	6,13	5,02	5,91
	iun.	4,08	x	c	4,01	4,07	4,45	5,28	c	5,89	4,33	5,69
	iul.	4,01	x	c	3,75	4,04	4,41	5,27	c	6,39	4,28	5,51
	aug.	3,23	c	2,98	3,48	3,22	3,31	3,64	8,83	5,54	3,40	3,67
	sep.	3,26	x	c	3,44	3,25	3,32	3,70	c	5,94	3,43	3,76

Perioada	Credite noi acordate gospodăriilor populației* (continuare)				Credite noi acordate societăților nefinanciare								
	total	credite noi pentru alte scopuri			total	cu valoarea până la 1 milion echivalent euro			total	cu valoarea peste 1 milion echivalent euro			
		cu scadența inițială				cu scadența inițială				cu scadența inițială			
		până la 1 an inclusiv	peste 1 an și până la 5 ani inclusiv	peste 5 ani		până la 1 an inclusiv	peste 1 an și până la 5 ani inclusiv	peste 5 ani		până la 1 an inclusiv	peste 1 an și până la 5 ani inclusiv	peste 5 ani	
2014	7,05	x	7,15	6,84	4,33	4,03	4,24	4,70	3,76	4,42	3,58	4,12	
2015	5,62	c	6,90	6,04	3,50	3,23	3,62	3,93	3,11	3,26	3,22	2,93	
2016	3,11	x	3,11	x	3,25	3,61	2,84	3,44	2,98	3,36	2,23	3,19	
2017	c	c	c	c	2,75	2,55	2,70	2,95	2,54	1,01	2,90	2,88	
2017	sep.	c	x	c	x	2,79	2,61	2,88	3,03	2,30	1,92	2,55	2,36
	oct.	c	x	c	x	2,67	2,66	2,68	2,66	2,60	2,75	2,33	3,01
	nov.	4,92	x	c	c	2,80	2,23	3,02	3,17	2,65	2,56	3,87	2,22
	dec.	c	c	c	c	2,75	2,55	2,70	2,95	2,54	1,01	2,90	2,88
2018	ian.	x	x	x	x	2,47	2,29	2,48	2,61	2,71	2,33	2,68	2,87
	feb.	x	x	x	x	2,72	2,43	2,84	2,88	2,63	4,13	2,36	2,69
	mar.	c	x	c	c	2,61	2,27	2,57	2,94	2,67	2,15	2,88	2,89
	apr.	4,71	c	5,49	c	2,63	2,36	2,74	2,72	2,65	3,09	2,30	2,63
	mai	4,88	x	x	c	2,52	2,44	2,51	2,64	2,36	1,91	2,75	2,46
	iun.	4,14	c	x	c	2,57	2,23	2,69	2,78	2,47	1,93	2,40	3,10
	iul.	4,39	c	c	x	2,54	2,34	2,66	2,61	3,12	3,09	2,81	3,14
	aug.	5,28	5,64	4,49	5,38	2,58	2,45	2,64	2,60	1,97	2,16	0,76	2,88
	sep.	c	c	c	x	2,54	2,12	2,75	2,65	2,56	2,19	3,07	2,38

*) sunt incluse și instituțiile fără scop lucrativ în serviciul gospodăriilor populației.

Notă: Datele anuale reprezintă ratele medii ale dobânzilor aferente lunii decembrie.

În baza de calcul a ratelor dobânzii aferente contractelor noi de credit nu sunt incluse creditele acordate pe descoperit de cont, creditele reînnoibile automat (revolving), creanțele aferente cardurilor de credit, creditele neperformante, creditele destinate restructurării datoriei acordate la rate de dobândă sub condițiile pieței și dobândă de încasat acumulată și care nu a ajuns la scadență.

11. INDICATORI DE RISC BANCAR

11.1. Principalii indicatori de prudențialitate

(procente)

Perioada	Rata fondurilor proprii totale (fostul indicator de solvabilitate) ^{1,2}	Rata fondurilor proprii de nivel 1 ^{1,2}	Rata fondurilor proprii de nivel 1 de bază ^{1,2}	Efectul de levier ^{1,2}	Rata generală de risc ²	Plasamente și credite interbancare (valoare brută)/ Total activ (valoare brută)	Credite acordate clientelei nebancale (valoare brută) / Total activ (valoare brută)
2014	17,59	14,56	14,56	7,38	36,41	15,95	56,18
2015	19,16	16,72	16,72	8,18	35,86	15,95	55,96
2016	19,68	17,55	17,55	8,92	36,21	16,50	56,59
2017	19,97	17,95	17,95	8,89	35,73	17,61	55,53
2017 sep.	18,98	17,15	17,15	8,90	37,06	14,20	58,40
oct.	x	x	x	x	x	15,33	57,39
nov.	x	x	x	x	x	15,75	57,20
dec.	19,97	17,95	17,95	8,89	35,73	17,61	55,53
2018 ian.	x	x	x	x	x	17,98	55,44
feb.	x	x	x	x	x	17,91	55,22
mar.	19,84	17,87	17,87	9,06	37,15	17,48	55,76
apr.	x	x	x	x	x	16,90	55,83
mai	x	x	x	x	x	16,10	56,39
iun.	20,09	17,58	17,58	9,01	37,79	16,41	56,66
iul.	x	x	x	x	x	15,30	57,22
aug.	x	x	x	x	x	17,29	55,61
sep.	19,97	17,83	17,83	9,05	37,40	15,73	56,61

1) Conform Ordinului BNR nr. 13/2011 până la decembrie 2013. Începând cu 1 ianuarie 2014 prevederile Ordinului BNR nr. 13/2011 au fost abrogate implicit, odată cu instituirea noului cadru normativ european CRD IV (Directiva 2013/36/UE și Regulamentul (UE) nr. 575/2013). Din iunie 2014 indicatorii au la bază informațiile transmise de bănci conform prevederilor Regulamentului de punere în aplicare (UE) nr. 680/2014 al Comisiei de stabilire a unor standarde tehnice de punere în aplicare cu privire la raportarea în scopuri de supraveghere a instituțiilor în conformitate cu Regulamentul (UE) nr. 575/2013 al Parlamentului European și al Consiliului. Odată cu intrarea în vigoare a Regulamentului de punere în aplicare (UE) nr. 680/2014, indicatorul „Efect de levier” face parte din pachetul de raportare potrivit standardelor tehnice menționate și este raportat ca atare de instituțiile de credit.

2) Indicatorii cuprind numai băncile persoane juridice române și Creditcoop; sucursalele băncilor străine nu raportează solvabilitatea, fondurile proprii și clasificarea creditelor. În ceea ce privește indicatorul de lichiditate, sucursalele instituțiilor de credit din state membre ale UE au fost exceptate de la raportarea situațiilor privind lichiditatea începând din octombrie 2015.

11.1. Principalii indicatori de prudențialitate

(procente)

(continuare)

Perioada	Creanțe depreciate ale clientelei nebancaire (valoare netă) / Total portofoliu credite aferent clientelei nebancaire (valoare netă) ³	Creanțe depreciate ale clientelei nebancaire (valoare netă) / Total datorii ³	Creanțe depreciate ale clientelei nebancaire (valoare netă) / Total active (valoare netă) ³	Rata creditelor neperformante ^{2,4}	Rata creditelor neperformante potrivit definiției ABE ^{2,5}	Indicatorul de lichiditate ⁶	Indicatorul de acoperire a necesarului de lichiditate ⁷	
2014	9,39	5,65	5,10	13,94	20,71	1,62	x	
2015	7,04	4,29	3,85	x	13,51	1,94	x	
2016	4,89	2,98	2,67	x	9,62	1,99	229,35	
2017	3,02	1,83	1,64	x	6,41	1,99	239,21	
2017	sep.	3,60	2,29	2,04	x	7,96	2,04	239,54
	oct.	3,46	2,16	1,93	x	7,64	2,03	250,00
	nov.	3,43	2,13	1,91	x	7,31	2,00	238,77
	dec.	3,02	1,83	1,64	x	6,41	1,99	239,21
2018	ian.	2,52	1,52	1,36	x	6,26	2,02	262,31
	feb.	2,47	1,49	1,33	x	6,23	2,06	257,38
	mar.	2,37	1,45	1,29	x	6,16	2,19	245,86
	apr.	2,47	1,51	1,35	x	6,08	2,23	259,57
	mai	2,36	1,45	1,30	x	5,98	2,25	247,24
	iun.	2,42	1,49	1,34	x	5,71	2,19	239,62
	iul.	2,40	1,50	1,34	x	5,77	2,25	247,93
	aug.	2,32	1,41	1,26	x	5,50	2,19	258,76
	sep.	2,30	1,43	1,28	x	5,56	2,21	225,20

3) Conform Ordinului BNR nr. 27/2010 și Ordinului BNR nr. 2/2011, cu modificările și completările ulterioare.

4) Determinată pe baza raportărilor efectuate de toate băncile: atât cele care utilizează abordarea standard în evaluarea riscului de credit, cât și cele care folosesc modele interne de rating.

5) Potrivit definiției ABE, implementată în cadrul național prin Ordinul BNR nr. 6/2014, expunerile neperformante sunt cele care îndeplinesc oricare din următoarele criterii: i) sunt expuneri semnificative cu scadență depășită cu peste 90 de zile; ii) se consideră că, în lipsa executării garanției reale, este improbabil ca debitorul să își achite integral obligațiile din credite, indiferent de existența oricărei sume restante sau numărul de zile de întârziere de plată. În luna iunie 2015 a intervenit o modificare a normelor metodologice privind întocmirea situațiilor financiare FINREP la nivel individual constând în includerea în formularul de raportare a expunerilor neperformante a soldurilor în numerar la banca centrală și a altor depozite la vedere la instituțiile de credit. Începând cu 1 ianuarie 2018, prin intrarea în vigoare a standardului de contabilitate IFRS 9 „Instrumente financiare”, Ordinul BNR nr. 6/2014 a fost abrogat prin Ordinul BNR nr. 9/2017.

6) Conform Ordinului BNR nr. 22/2011 și Regulamentului BNR nr. 25/2011; indicatorul de lichiditate este exprimat în unități.

7) Conform Regulamentului delegat (UE) 2015/61 al Comisiei de completare a Regulamentului (UE) nr. 575/2013; indicatorul se calculează ca raport între rezerva de lichidități a unei instituții de credit și ieșirile sale nete de lichidități în decursul unei perioade de criză de 30 de zile calendaristice și se exprimă în procente.

11.2. Informații de risc de credit*

Perioada	Total sume datorate - risc global (mil. lei)	Total sume restante (mil. lei)	Număr debitori (persoane fizice și juridice)	Număr debitori cu restanțe (persoane fizice și juridice)	Număr interogări ale bazei de date a CRC pentru debitorii proprii și potențiali	Număr interogări ale bazei de date a CRC pentru potențiali, cu acordul acestora	Număr credite acordate și angajamente asumate de către instituțiile de credit	Număr debitori (persoane fizice și juridice) raportați de două sau mai multe persoane declarante**	Număr debitori (persoane fizice și juridice) total persoane declarante**	Număr debitori cu restanțe (persoane fizice și juridice) total persoane declarante**	
a) Instituții de credit											
2014	261 933	31 364	924 418	199 521	130 606	66 860	1 528 742	85 241	973 181	213 236	
2015	276 112	31 441	994 126	187 122	99 429	76 360	1 731 116	93 000	1 044 449	198 662	
2016	284 719	25 226	1 076 436	170 256	79 306	58 498	1 899 111	106 024	1 136 802	183 275	
2017	303 266	21 670	1 175 532	169 661	86 811	57 597	2 081 744	124 606	1 254 659	184 679	
2017	sep.	300 000	24 143	1 165 917	176 109	111 341	83 134	2 059 887	120 842	1 241 418	190 314
	oct.	301 182	24 145	1 170 492	173 673	120 276	88 351	2 069 036	122 065	1 247 757	187 055
	nov.	304 108	24 202	1 172 132	175 605	116 945	87 267	2 069 116	123 249	1 251 251	189 725
	dec.	303 266	21 670	1 175 532	169 661	86 811	57 597	2 081 744	124 606	1 254 659	184 679
2018	ian.	302 446	21 794	1 179 605	172 558	91 315	65 513	2 082 325	126 052	1 260 104	186 962
	feb.	304 060	21 813	1 188 344	183 845	129 114	86 518	2 095 801	128 524	1 270 788	198 640
	mar.	305 492	21 952	1 200 189	173 634	138 362	102 683	2 117 052	131 403	1 284 539	188 293
	apr.	306 505	21 028	1 210 527	180 451	106 237	82 040	2 136 977	133 554	1 297 171	195 749
	mai	307 369	20 041	1 228 232	174 891	117 978	90 896	2 171 055	136 433	1 316 748	190 380
	iun.	310 618	19 880	1 243 421	177 849	114 009	86 075	2 201 931	138 905	1 333 347	193 815
	iul.	313 097	19 791	1 256 939	177 718	158 393	89 260	2 227 541	141 810	1 351 974	193 555
	aug.	316 449	19 717	1 268 207	178 881	149 584	80 685	2 247 931	143 422	1 363 648	194 901
	sep.	319 786	19 979	1 277 764	189 093	139 404	75 129	2 265 325	145 067	1 374 542	206 158
b) IFN + IEME + IP											
2014	16 853	2 332	80 871	17 362	12 028	9 067	166 430				
2015	17 327	1 897	82 786	14 524	13 005	11 056	176 620				
2016	20 037	1 671	96 370	15 629	15 102	12 391	208 153				
2017	23 829	1 311	121 916	17 728	16 305	13 306	254 014				
2017	sep.	22 950	1 339	116 920	16 940	20 033	16 553	246 428			
	oct.	23 443	1 316	119 073	16 034	21 341	17 699	250 197			
	nov.	23 756	1 301	121 244	16 858	21 607	17 887	253 705			
	dec.	23 829	1 311	121 916	17 728	16 305	13 306	254 014			
2018	ian.	24 018	1 310	123 914	17 206	17 022	14 015	257 356			
	feb.	24 394	1 297	127 140	17 771	17 140	13 904	262 843			
	mar.	25 013	1 297	130 741	17 481	21 584	17 761	269 096			
	apr.	25 532	1 308	134 318	18 247	17 755	14 628	274 978			
	mai	26 058	1 312	137 467	18 484	20 395	16 247	280 671			
	iun.	26 721	1 325	139 788	19 073	18 876	15 167	284 462			
	iul.	27 059	1 355	146 476	18 991	21 210	16 068	292 450			
	aug.	27 188	1 294	147 625	19 164	21 333	16 474	294 066			
	sep.	27 419	1 272	149 544	20 497	21 747	17 161	297 717			

*) se referă la expunerea față de un singur debitor, expunere egală sau mai mare de 20 000 lei.

**) Persoane declarante sunt instituțiile de credit, instituțiile financiare nebancale înscrise în Registrul special (IFN), instituțiile emitente de monedă electronică care înregistrează un nivel semnificativ al activității de creditare (IEME) și instituțiile de plată care înregistrează un nivel semnificativ al activității de creditare (IP).

Notă: Începând cu data de 1 februarie 2012 a intrat în vigoare Regulamentul BNR nr. 2/2012 privind organizarea și funcționarea la Banca Națională a României a Centralei Riscului de Credit care a fost modificat de Regulamentul BNR nr. 4/2015, Regulamentul BNR nr. 4/2016 și, începând cu data de 1 februarie 2018, de Regulamentul BNR nr. 3/2017.

11.3. Credite acordate și angajamente asumate de instituțiile de credit*

(milioane lei)

Perioada	Total sume acordate	Forma de proprietate a beneficiarului de credit							Moneda				
		Proprietate privată	Proprietate de stat	Proprietate mixtă		Proprietate cooperatistă	Persoane fizice	Proprietate obștească	Lei	Euro	Dolari SUA	Alte valute	
				Societăți comerciale cu participare de capital străin	Societăți comerciale cu participare de capital privat și de stat autohton								
2014	314 273	180 990	21 331	6 165	584	322	104 203	679	131 848	162 805	8 198	11 422	
2015	331 180	185 281	19 807	6 977	676	294	117 489	656	155 924	157 267	7 520	10 468	
2016	346 507	190 308	19 969	8 001	754	311	126 507	656	181 046	149 702	8 117	7 642	
2017	369 015	199 676	20 532	8 285	960	830	138 033	698	212 123	143 120	7 577	6 196	
2017	sep.	365 006	198 347	19 995	8 299	960	1 049	135 699	656	204 343	146 605	7 665	6 393
	oct.	367 067	199 792	19 994	8 094	962	830	136 710	685	206 656	146 426	7 621	6 364
	nov.	369 220	200 829	20 078	8 095	1 064	833	137 634	687	209 231	146 161	7 477	6 351
	dec.	369 015	199 676	20 532	8 285	960	830	138 033	698	212 123	143 120	7 577	6 196
2018	ian.	369 234	199 515	20 311	8 168	971	822	138 751	697	212 762	142 716	7 583	6 173
	feb.	370 591	199 658	20 535	8 163	1 055	820	139 662	698	214 270	142 598	7 600	6 123
	mar.	371 245	199 197	20 528	7 962	900	913	140 818	926	215 493	141 969	7 703	6 080
	apr.	372 874	199 840	20 562	7 845	931	914	141 841	942	217 168	142 244	7 515	5 947
	mai	374 903	200 271	20 501	7 840	1 026	915	143 434	915	220 411	140 909	7 578	6 004
	iun.	378 139	202 059	20 534	8 079	897	807	144 839	922	224 061	140 405	7 806	5 867
	iul.	382 410	204 707	20 847	7 988	963	814	146 179	911	227 120	141 563	7 925	5 802
	aug.	386 964	207 874	21 092	8 030	964	818	147 274	912	230 559	142 827	7 964	5 613
	sep.	389 592	209 140	21 024	8 131	919	1 013	148 378	988	232 808	143 136	8 083	5 566

Perioada	Total sume acordate	Sector de activitate							Forma de proprietate a instituțiilor de credit		Încadrarea juridică a instituțiilor de credit	
		Industrie	Servicii	Construcții	Agricultură, silvicultură, piscicultură	Activități de intermediere financiare și asigurări	Administrație publică și apărare, asigurări sociale din sistemul public, învățământ, sănătate și asistență socială	Persoane fizice	Instituții de credit de stat și cu capital majoritar de stat	Instituții de credit private și cu capital majoritar privat	Instituții de credit - persoane juridice române	Sucursalele din România ale instituțiilor de credit străine
2014	314 273	61 169	82 347	31 551	12 017	6 768	16 218	104 203	20 519	293 754	290 262	24 011
2015	331 180	62 624	84 831	30 539	12 767	7 299	15 631	117 489	23 184	307 996	304 661	26 519
2016	346 507	64 596	89 127	27 829	13 397	8 972	16 079	126 507	25 758	320 749	315 933	30 574
2017	369 015	67 616	92 860	27 243	15 251	11 051	16 960	138 033	31 358	337 658	335 080	33 935
2017	sep.	365 006	67 108	91 912	27 953	14 923	10 760	135 699	29 344	335 662	329 774	35 232
	oct.	367 067	67 128	92 879	27 777	15 125	10 686	136 710	29 852	337 215	331 370	35 697
	nov.	369 220	67 404	93 166	27 926	15 304	10 751	137 634	30 799	338 421	333 211	36 010
	dec.	369 015	67 616	92 860	27 243	15 251	11 051	138 033	31 358	337 658	335 080	33 935
2018	ian.	369 234	67 320	92 730	27 171	15 049	11 219	138 751	31 549	337 685	334 963	34 271
	feb.	370 591	67 677	92 894	27 277	14 755	11 294	139 662	31 377	339 214	336 561	34 030
	mar.	371 245	67 647	92 368	27 587	14 628	11 139	140 818	31 957	339 288	337 189	34 056
	apr.	372 874	67 404	92 426	27 939	14 779	11 371	141 841	32 519	340 355	338 232	34 643
	mai	374 903	67 271	92 713	28 017	14 777	11 757	143 434	32 978	341 924	339 710	35 193
	iun.	378 139	68 088	93 803	27 875	14 744	11 773	144 839	33 429	344 710	342 602	35 537
	iul.	382 410	68 681	94 850	28 252	15 281	11 635	146 179	33 808	348 601	345 896	36 513
	aug.	386 964	69 714	95 481	28 691	15 938	12 073	147 274	35 312	351 652	349 918	37 046
	sep.	389 592	70 382	95 985	28 519	16 170	12 283	148 378	35 746	353 845	351 993	37 599

Perioada	Total sume acordate	Tip de risc									
		Credite de trezorerie	Credite pentru finanțarea stocurilor	Credite pentru echipamente	Credite pentru finanțarea operațiunilor de comerț exterior	Creanțe comerciale	Credite ipotecare	Alte credite pentru investiții imobiliare	Obligațiuni	Alte credite acordate clienței	
2014	314 273	75 058	11 580	42 067	71	5 869	35 986	37 681	238	36 488	
2015	331 180	85 237	13 047	47 119	50	6 085	38 505	45 140	260	24 257	
2016	346 507	87 399	12 972	49 148	43	6 351	43 224	46 427	314	24 973	
2017	369 015	92 145	11 091	51 986	29	6 516	49 805	48 707	380	26 874	
2017	sep.	365 006	92 384	11 305	50 914	47	6 448	48 184	48 591	381	27 828
	oct.	367 067	92 111	11 234	51 452	44	6 507	48 818	48 992	381	27 773
	nov.	369 220	92 150	11 057	51 975	43	6 555	49 452	49 252	381	27 878
	dec.	369 015	92 145	11 091	51 986	29	6 516	49 805	48 707	380	26 874
2018	ian.	369 234	92 133	10 966	52 307	18	6 381	50 363	48 898	381	26 878
	feb.	370 591	92 573	10 892	52 906	15	6 311	50 800	49 238	381	26 943
	mar.	371 245	92 628	10 028	52 703	9	6 309	51 489	49 529	381	26 748
	apr.	372 874	92 540	9 941	53 046	9	6 308	51 977	49 900	500	27 086
	mai	374 903	93 406	9 837	53 532	10	6 218	52 703	49 648	447	26 809
	iun.	378 139	93 893	10 158	53 921	13	6 318	53 333	49 845	447	26 709
	iul.	382 410	94 838	10 217	54 766	12	6 323	53 946	50 381	447	26 957
	aug.	386 964	95 819	10 439	55 712	14	6 446	54 536	50 724	447	27 194
	sep.	389 592	96 744	10 328	55 799	17	6 416	55 013	51 355	447	27 166

Perioada	Tip de risc (continuare)					Termen de acordare			
	Angajamente asumate în numele debitorului față de o persoană fizică sau juridică, alta decât persoanele declarante, sau față de o instituție de credit/instituție financiară din străinătate	Angajamente asumate față de debitor	Depozite de garanții vărsate pentru operațiuni cu instrumente financiare derivate	Credite de consum	Vânzări în rate	Pe termen scurt (până la 12 luni)	Pe termen mediu (1-5 ani)	Pe termen lung (peste 5 ani)	
2014	21 375	2 207	–	45 651	1	45 236	95 941	173 096	
2015	18 990	3 690	–	48 748	51	39 263	101 757	190 160	
2016	21 745	4 622	–	49 286	1	38 789	107 438	200 280	
2017	25 439	4 674	–	51 368	2	39 457	122 605	206 953	
2017	sep.	23 364	4 114	–	51 446	2	38 521	119 628	206 857
	oct.	23 995	4 210	–	51 549	2	38 276	121 478	207 313
	nov.	24 748	4 072	–	51 656	2	38 529	122 438	208 253
	dec.	25 439	4 674	–	51 368	2	39 457	122 605	206 953
2018	ian.	24 760	4 657	–	51 459	33	38 882	123 000	207 353
	feb.	24 057	4 749	–	51 695	33	39 113	123 084	208 394
	mar.	24 452	4 805	–	52 131	33	38 925	124 061	208 259
	apr.	24 218	4 887	–	52 429	33	39 353	124 032	209 490
	mai	24 345	4 855	–	53 060	33	39 086	125 221	210 595
	iun.	25 391	4 659	–	53 418	33	40 168	126 563	211 408
	iul.	25 885	4 795	–	53 810	33	41 607	126 812	213 991
	aug.	26 622	4 827	–	54 149	33	42 922	128 350	215 691
	sep.	26 933	4 885	–	54 458	33	43 722	128 571	217 299

*) Se referă la expunerea față de un singur debitor, expunere egală sau mai mare de 20 000 lei. Suma acordată reprezintă creditul acordat sau angajamentul asumat conform contractului. Suma acordată nu este actualizată în luna curentă pentru creditele sau angajamentele acordate în valută raportate în lunile anterioare.

Notă: Începând cu data de 1 februarie 2012 a intrat în vigoare Regulamentul BNR nr. 2/2012 privind organizarea și funcționarea la Banca Națională a României a Centralei Riscului de Credit care a fost modificat de Regulamentul BNR nr. 4/2015, Regulamentul BNR nr. 4/2016 și, începând cu data de 1 februarie 2018, de Regulamentul BNR nr. 3/2017.

11.4. Credite acordate de instituțiile de credit*

(milioane lei)

Perioada	Total sume acordate	Forma de proprietate a beneficiarului de credit							Moneda				
		Proprietate privată	Proprietate de stat	Proprietate mixtă		Proprietate cooperatistă	Persoane fizice	Proprietate obștească	Lei	Euro	Dolari SUA	Alte valute	
				Societăți comerciale cu participare de capital străin	Societăți comerciale cu participare de capital privat și de stat autohton								
2014	290 691	161 367	20 369	3 555	400	312	104 056	632	119 012	153 818	6 576	11 285	
2015	308 499	167 185	18 587	3 951	511	286	117 358	621	144 300	147 507	6 350	10 342	
2016	320 141	170 578	18 009	3 758	587	292	126 302	615	167 875	138 702	6 055	7 509	
2017	338 903	177 553	17 780	3 657	806	712	137 745	650	196 701	130 640	5 499	6 063	
2017	sep.	337 528	178 122	17 833	3 749	785	1 033	135 389	617	190 389	134 963	5 914	6 262
	oct.	338 862	178 782	17 863	3 676	785	711	136 397	648	192 542	134 217	5 874	6 228
	nov.	340 400	179 197	17 983	3 638	887	715	137 333	647	194 714	133 786	5 680	6 219
	dec.	338 903	177 553	17 780	3 657	806	712	137 745	650	196 701	130 640	5 499	6 063
2018	ian.	339 817	177 859	17 680	3 643	806	704	138 480	645	197 821	130 405	5 548	6 044
	feb.	341 785	178 702	17 708	3 708	896	709	139 416	646	199 762	130 435	5 594	5 993
	mar.	341 988	177 772	17 688	3 483	742	802	140 641	860	200 643	129 762	5 637	5 946
	apr.	343 769	178 541	17 763	3 340	781	802	141 662	879	202 613	129 830	5 513	5 813
	mai	345 703	178 749	17 819	3 349	878	804	143 255	849	205 843	128 492	5 497	5 870
	iun.	348 089	179 855	17 925	3 360	739	696	144 660	855	208 869	127 985	5 501	5 735
	iul.	351 730	181 922	18 186	3 283	805	705	145 985	844	211 636	128 794	5 648	5 652
	aug.	355 514	184 390	18 376	3 309	805	709	147 080	845	214 846	129 592	5 634	5 442
	sep.	357 774	185 201	18 408	3 394	761	903	148 188	918	216 827	129 785	5 767	5 395

Perioada	Total sume acordate	Sector de activitate						
		Industrie	Servicii	Construcții	Agricultură, silvicultură, piscicultură	Activități de intermedieri financiare și asigurări	Administrație publică și apărare, asigurări sociale din sistemul public, învățământ, sănătate și asistență socială	Persoane fizice
2014	290 691	53 567	75 162	24 011	11 656	6 291	15 947	104 056
2015	308 499	55 059	77 554	23 750	12 480	6 882	15 416	117 358
2016	320 141	54 754	80 821	21 400	13 079	8 170	15 615	126 302
2017	338 903	56 564	82 622	20 663	14 815	10 055	16 439	137 745
2017	sep.	337 528	56 592	83 242	21 397	14 563	10 071	135 389
	oct.	338 862	56 841	83 295	21 454	14 752	9 800	136 397
	nov.	340 400	57 081	83 293	21 383	14 941	9 762	137 333
	dec.	338 903	56 564	82 622	20 663	14 815	10 055	137 745
2018	ian.	339 817	56 635	82 702	20 712	14 594	10 255	138 480
	feb.	341 785	57 123	83 255	20 843	14 356	10 317	139 416
	mar.	341 988	56 639	82 748	21 135	14 235	10 096	140 641
	apr.	343 769	56 448	82 973	21 466	14 358	10 315	141 662
	mai	345 703	56 424	83 131	21 385	14 350	10 679	143 255
	iun.	348 089	56 545	84 131	21 251	14 335	10 500	144 660
	iul.	351 730	56 850	85 224	21 529	14 794	10 349	145 985
	aug.	355 514	57 306	85 683	21 955	15 448	10 800	147 080
	sep.	357 774	57 735	86 112	21 830	15 659	10 952	148 188

Perioada	Forma de proprietate a instituțiilor de credit		Încadrarea juridică a instituțiilor de credit		Termen de acordare		
	Instituții de credit de stat și cu capital majoritar de stat	Instituții de credit private și cu capital majoritar privat	Instituții de credit - persoane juridice române	Sucursalele din România ale instituțiilor de credit străine	Pe termen scurt (până la 12 luni)	Pe termen mediu (1-5 ani)	Pe termen lung (peste 5 ani)
2014	19 874	270 817	268 376	22 315	40 524	83 387	166 781
2015	22 524	285 975	283 624	24 875	35 656	90 066	182 777
2016	24 923	295 218	291 613	28 527	34 738	94 152	191 252
2017	29 787	309 116	307 880	31 024	35 441	105 832	197 631
2017	sep.	28 168	309 361	304 666	32 862	34 641	105 223
	oct.	28 664	310 197	306 177	32 685	34 563	106 089
	nov.	29 354	311 046	307 316	33 084	34 797	106 589
	dec.	29 787	309 116	307 880	31 024	35 441	105 832
2018	ian.	30 005	309 812	308 434	31 383	35 391	106 372
	feb.	30 194	311 591	310 066	31 719	35 478	107 342
	mar.	30 716	311 272	310 306	31 682	35 215	108 022
	apr.	31 211	312 557	311 475	32 293	35 946	107 835
	mai	31 636	314 066	312 665	33 037	35 493	109 202
	iun.	31 864	316 225	314 681	33 408	36 249	109 979
	iul.	32 226	319 504	317 445	34 285	37 305	110 307
	aug.	33 676	321 838	320 733	34 781	37 945	111 734
	sep.	34 083	323 691	322 436	35 338	38 641	111 971

*) Se referă la expunerea față de un singur debitor, expunere egală sau mai mare de 20 000 lei. Suma acordată reprezintă creditul acordat conform contractului. Suma acordată nu este actualizată în luna curentă pentru creditele acordate în valută raportate în lunile anterioare.

Notă: Începând cu data de 1 februarie 2012 a intrat în vigoare Regulamentul BNR nr. 2/2012 privind organizarea și funcționarea la Banca Națională a României a Centralei Riscului de Credit care a fost modificat de Regulamentul BNR nr. 4/2015, Regulamentul BNR nr. 4/2016 și, începând cu data de 1 februarie 2018, de Regulamentul BNR nr. 3/2017.

11.5. Restanțe mai mari de 30 de zile înregistrate de persoanele fizice

Perioada	Număr persoane fizice cu restanțe >30 zile	Număr restanțe	Total	Sume restante (milioane lei)									Număr unități raportoare		
				Moneda				Categorია de întârziere					Instituții de credit	IFN	
				lei	euro	dolari SUA	alte valute	între 31 și 60 zile	între 61 și 90 zile	peste 90 zile	la colectare	credite scoase în afara bilanțului			
2017	sep.	679 660	937 423	7 541,8	2 983,9	3 116,8	41,5	1 399,7	41,6	69,7	4 378,1	1 697,1	1 355,3	30	32
	oct.	669 023	915 378	7 532,8	2 992,8	3 110,5	41,1	1 388,4	39,6	51,8	4 401,0	1 692,2	1 348,3	30	33
	nov.	666 381	919 071	7 696,1	3 077,4	3 177,6	41,3	1 399,9	39,0	57,9	4 511,7	1 720,1	1 367,4	31	34
	dec.	658 556	906 948	7 386,3	3 010,6	3 020,3	45,0	1 310,5	38,2	52,3	4 214,8	1 595,3	1 485,7	31	34
2018	ian.	680 152	941 525	7 491,7	3 102,1	3 031,1	25,4	1 333,2	42,2	53,5	4 296,7	1 613,2	1 486,1	31	34
	feb.	672 516	932 628	7 424,3	3 129,3	2 926,7	25,3	1 343,1	42,3	53,0	4 217,3	1 625,5	1 486,2	31	34
	mar.	684 782	953 590	7 440,3	3 188,5	2 916,8	24,9	1 310,1	43,6	50,1	4 230,4	1 635,3	1 480,9	32	33
	apr.	693 440	969 115	7 054,2	3 230,8	2 793,1	24,4	1 005,9	45,5	56,3	3 956,6	1 485,9	1 509,8	32	33
	mai	692 733	969 401	6 823,5	3 263,1	2 756,7	24,9	778,8	44,3	54,7	3 716,2	1 501,6	1 506,7	30	35
	iun.	690 305	967 854	6 890,8	3 338,9	2 748,7	24,8	778,3	41,0	54,1	3 778,2	1 512,9	1 504,6	30	35
	iul.	698 951	982 603	6 917,9	3 382,0	2 742,2	25,0	768,7	643,7	52,5	3 181,5	1 543,1	1 497,0	30	35
	aug.	690 313	968 142	6 894,2	3 342,5	2 738,8	24,6	788,4	42,4	51,7	3 765,0	1 540,0	1 495,1	30	34
	sep.	692 521	974 427	6 875,2	3 319,6	2 722,3	43,1	790,2	41,6	56,2	3 739,8	1 572,8	1 464,8	30	34

Sursa: Biroul de Credit

11.6. Credite acordate și angajamente asumate de IFN+IEME+IP*

(milioane lei)

Perioada	Total sume acordate	Forma de proprietate a beneficiarului de credit							Moneda				
		Proprietate privată	Proprietate de stat	Proprietate mixtă		Proprietate cooperatistă	Persoane fizice	Proprietate obștească	Lei	Euro	Dolari SUA	Alte valute	
				Societăți comerciale cu participare de capital străin	Societăți comerciale cu participare de capital privat și de stat autohton								
2014	26 844	23 951	823	19	61	113	1 623	253	3 604	22 876	323	41	
2015	28 342	25 599	626	22	34	138	1 675	249	4 086	23 989	228	39	
2016	32 158	29 120	468	38	39	159	2 049	285	5 583	26 342	211	21	
2017	36 168	31 837	817	34	53	184	2 863	379	8 178	27 792	177	21	
2017	sep.	35 313	31 281	703	19	47	191	2 708	365	7 546	27 546	200	21
	oct.	35 971	31 708	856	19	48	191	2 768	380	7 871	27 881	198	21
	nov.	36 212	31 929	819	19	48	189	2 822	385	7 956	28 038	197	21
	dec.	36 168	31 837	817	34	53	184	2 863	379	8 178	27 792	177	21
2018	ian.	36 581	32 143	815	34	53	188	2 965	382	8 352	28 031	176	21
	feb.	37 115	32 587	821	19	53	192	3 053	390	8 521	28 398	174	21
	mar.	37 933	33 247	852	19	62	196	3 155	402	8 815	28 923	174	21
	apr.	38 594	33 769	860	19	78	203	3 259	405	9 084	29 313	175	21
	mai	39 236	34 310	825	19	82	208	3 378	413	9 308	29 732	174	21
	iun.	39 908	34 856	836	19	91	214	3 463	428	9 551	30 163	172	21
	iul.	40 492	35 284	850	13	95	203	3 610	438	9 726	30 573	171	21
	aug.	40 760	35 504	830	13	97	207	3 662	448	9 802	30 766	170	21
	sep.	41 238	35 883	837	13	103	215	3 738	449	9 993	31 048	169	28

Perioada	Total sume acordate	Sector de activitate							Încadrarea juridică a IFN+IEME+IP		
		Industrie	Servicii	Construcții	Agricultură, silvicultură, piscicultură	Activități de intermedieri financiare și asigurări	Administrație publică și apărare, asigurări sociale din sistemul public, învățământ, sănătate și asistență socială	Persoane fizice	IFN+IEME+IP - persoane juridice române	Sucursalele din România ale IFN străine	
2014	26 844	4 121	13 285	2 758	4 016	82	959	1 623	26 589	256	
2015	28 342	4 102	14 299	2 714	4 740	85	727	1 675	28 076	266	
2016	32 158	4 530	16 283	2 647	5 879	107	663	2 049	31 900	258	
2017	36 168	4 803	17 558	2 583	7 115	128	1 118	2 863	35 904	264	
2017	sep.	35 313	4 778	16 974	2 571	7 197	117	968	2 708	35 062	251
	oct.	35 971	4 806	17 256	2 602	7 292	118	1 129	2 768	35 716	255
	nov.	36 212	4 765	17 467	2 620	7 329	120	1 089	2 822	35 951	261
	dec.	36 168	4 803	17 558	2 583	7 115	128	1 118	2 863	35 904	264
2018	ian.	36 581	4 839	17 758	2 592	7 178	132	1 116	2 965	36 318	263
	feb.	37 115	4 842	18 020	2 617	7 316	141	1 125	3 053	36 841	273
	mar.	37 933	4 887	18 353	2 646	7 587	140	1 166	3 155	37 649	284
	apr.	38 594	4 924	18 645	2 593	7 828	142	1 203	3 259	38 309	285
	mai	39 236	4 955	18 841	2 653	8 066	144	1 197	3 378	38 940	296
	iun.	39 908	4 993	19 061	2 708	8 318	145	1 219	3 463	39 598	310
	iul.	40 492	5 040	19 386	2 776	8 276	154	1 251	3 610	40 183	309
	aug.	40 760	4 901	19 504	2 798	8 491	154	1 251	3 662	40 443	316
	sep.	41 238	4 917	19 674	2 789	8 693	157	1 270	3 738	40 911	327

Perioada	Total sume acordate	Tip de risc									
		Credite de trezorerie	Credite pentru finanțarea stocurilor	Credite pentru echipamente	Credite pentru finanțarea operațiunilor de comerț exterior	Creanțe comerciale	Credite ipotecare	Alte credite pentru investiții imobiliare	Obligațiuni	Alte credite acordate clienței	
2014	26 844	592	527	11 562	–	85	466	1 342	–	10 347	
2015	28 342	722	976	12 565	–	12	271	1 682	–	10 439	
2016	32 158	872	1 027	13 019	–	20	383	1 374	–	13 652	
2017	36 168	1 110	1 136	14 498	–	85	484	1 375	–	14 551	
2017	sep.	35 313	1 079	1 057	14 462	–	73	447	1 375	–	14 174
	oct.	35 971	1 081	1 099	14 589	–	73	470	1 383	–	14 398
	nov.	36 212	1 044	1 130	14 664	–	71	477	1 379	–	14 541
	dec.	36 168	1 110	1 136	14 498	–	85	484	1 375	–	14 551
2018	ian.	36 581	1 154	1 171	14 612	–	86	482	1 385	–	14 653
	feb.	37 115	1 197	1 170	14 832	–	91	472	1 376	–	14 858
	mar.	37 933	1 269	1 192	15 059	–	104	476	1 402	–	15 180
	apr.	38 594	1 360	1 184	15 307	–	109	479	1 309	–	15 497
	mai	39 236	1 407	1 184	15 567	–	109	482	1 312	–	15 718
	iun.	39 908	1 447	1 191	15 805	–	111	459	1 310	–	16 061
	iul.	40 492	1 279	1 200	16 063	–	74	460	1 316	–	16 451
	aug.	40 760	1 359	1 219	16 207	–	61	467	1 314	–	16 484
	sep.	41 238	1 419	1 198	16 299	–	65	474	1 304	–	16 773

Perioada	Tip de risc (continuare)					Termen de acordare			
	Angajamente asumate în numele debitorului față de o persoană fizică sau juridică, alta decât persoanele declarante, sau față de o instituție de credit/ instituție financiară din străinătate	Angajamente asumate față de debitor	Depozite de garanții vărsate pentru operațiuni cu instrumente financiare derivate	Credite de consum	Vânzări în rate	Pe termen scurt (până la 12 luni)	Pe termen mediu (1-5 ani)	Pe termen lung (peste 5 ani)	
2014	689	22	–	1 211	–	996	15 933	9 915	
2015	421	10	–	1 244	–	886	16 391	11 065	
2016	312	9	–	1 490	–	938	18 554	12 666	
2017	767	19	–	2 142	–	1 079	20 419	14 670	
2017	sep.	605	27	–	2 013	–	1 005	20 077	14 230
	oct.	773	45	–	2 061	–	1 012	20 475	14 484
	nov.	764	36	–	2 105	–	991	20 599	14 622
	dec.	767	19	–	2 142	–	1 079	20 419	14 670
2018	ian.	764	32	–	2 242	–	1 116	20 613	14 853
	feb.	759	37	–	2 322	–	1 139	20 863	15 113
	mar.	806	34	–	2 410	–	1 177	21 300	15 456
	apr.	829	37	–	2 484	–	1 264	21 678	15 651
	mai	848	37	–	2 572	–	1 284	22 039	15 912
	iun.	867	26	–	2 631	–	1 342	22 357	16 209
	iul.	885	35	–	2 730	–	1 205	22 840	16 447
	aug.	836	39	–	2 772	–	1 130	23 169	16 461
	sep.	855	36	–	2 814	–	1 167	23 374	16 696

*) Se referă la expunerea față de un singur debitor, expunere egală sau mai mare de 20 000 lei. Suma acordată reprezintă creditul acordat sau angajamentul asumat conform contractului. Suma acordată nu este actualizată în luna curentă pentru creditele sau angajamentele acordate în valută raportate în lunile anterioare.

Notă: Începând cu data de 1 februarie 2012 a intrat în vigoare Regulamentul BNR nr. 2/2012 privind organizarea și funcționarea la Banca Națională a României a Centralei Riscului de Credit care a fost modificat de Regulamentul BNR nr. 4/2015, Regulamentul BNR nr. 4/2016 și, începând cu data de 1 februarie 2018, de Regulamentul BNR nr. 3/2017.

11.7. Credite acordate de IFN+IEME+IP*

(milioane lei)

Perioada	Total sume acordate	Forma de proprietate a beneficiarului de credit							Moneda				
		Proprietate privată	Proprietate de stat	Proprietate mixtă		Proprietate cooperatistă	Persoane fizice	Proprietate obștească	Lei	Euro	Dolari SUA	Alte valute	
				Societăți comerciale cu participare de capital străin	Societăți comerciale cu participare de capital privat și de stat autohton								
2014	26 133	23 866	288	19	9	113	1 623	215	2 964	22 805	323	41	
2015	27 911	25 532	293	22	11	138	1 675	241	3 714	23 930	228	39	
2016	31 837	29 050	251	38	12	159	2 049	278	5 315	26 289	211	21	
2017	35 381	31 757	200	34	8	184	2 863	334	7 455	27 729	177	21	
2017	sep.	34 681	31 194	235	19	8	190	2 707	327	6 985	27 475	199	21
	oct.	35 153	31 603	228	19	8	190	2 768	337	7 142	27 792	198	21
	nov.	35 412	31 833	200	19	8	189	2 822	341	7 235	27 959	197	21
	dec.	35 381	31 757	200	34	8	184	2 863	334	7 455	27 729	177	21
2018	ian.	35 785	32 052	201	34	8	187	2 965	336	7 632	27 956	176	21
	feb.	36 318	32 490	212	19	8	191	3 053	344	7 805	28 317	174	21
	mar.	37 093	33 153	210	19	8	196	3 155	351	8 052	28 846	174	21
	apr.	37 728	33 673	211	19	8	203	3 259	355	8 299	29 233	175	21
	mai	38 351	34 214	162	19	8	208	3 377	363	8 504	29 652	174	21
	iun.	39 015	34 771	163	19	8	214	3 462	378	8 728	30 094	171	21
	iul.	39 572	35 190	163	13	8	202	3 610	387	8 883	30 496	171	21
	aug.	39 885	35 462	140	13	9	206	3 661	394	8 964	30 730	170	21
	sep.	40 347	35 841	140	13	9	215	3 738	392	9 138	31 013	169	28

Perioada	Total sume acordate	Sector de activitate						
		Industrie	Servicii	Construcții	Agricultură, silvicultură, piscicultură	Activități de intermedieri financiare și asigurări	Administrație publică și apărare, asigurări sociale din sistemul public, învățământ, sănătate și asistență socială	Persoane fizice
2014	26 133	4 063	13 191	2 757	4 002	82	415	1 623
2015	27 911	4 044	14 261	2 713	4 737	85	396	1 675
2016	31 837	4 471	16 237	2 647	5 875	107	451	2 049
2017	35 381	4 746	17 488	2 580	7 091	127	485	2 863
2017	sep.	34 681	4 721	16 913	2 568	7 171	117	2 707
	oct.	35 153	4 747	17 186	2 598	7 251	118	2 768
	nov.	35 412	4 707	17 396	2 617	7 296	120	2 822
	dec.	35 381	4 746	17 488	2 580	7 091	127	2 863
2018	ian.	35 785	4 780	17 683	2 589	7 149	132	2 965
	feb.	36 318	4 785	17 944	2 612	7 283	141	3 053
	mar.	37 093	4 828	18 259	2 640	7 560	140	3 155
	apr.	37 728	4 865	18 544	2 589	7 790	142	3 259
	mai	38 351	4 896	18 738	2 651	8 024	144	3 377
	iun.	39 015	4 933	18 952	2 705	8 284	145	3 462
	iul.	39 572	4 977	19 267	2 773	8 243	154	3 610
	aug.	39 885	4 896	19 382	2 794	8 453	154	3 661
	sep.	40 347	4 912	19 537	2 783	8 662	156	3 738

Perioada	Încadrarea juridică a IFN+IEME+IP		Termen de acordare		
	IFN+IEME+IP - persoane juridice române	Sucursalele din România ale IFN străine	Pe termen scurt (până la 12 luni)	Pe termen mediu (1-5 ani)	Pe termen lung (peste 5 ani)
2014	25 878	256	925	15 376	9 832
2015	27 645	266	872	16 156	10 883
2016	31 579	258	928	18 407	12 502
2017	35 118	264	1 073	19 779	14 530
2017 sep.	34 430	251	995	19 611	14 075
oct.	34 898	255	999	19 840	14 314
nov.	35 152	261	978	19 969	14 465
dec.	35 118	264	1 073	19 779	14 530
2018 ian.	35 522	263	1 105	19 971	14 709
feb.	36 045	273	1 128	20 222	14 968
mar.	36 809	284	1 165	20 603	15 325
apr.	37 444	285	1 251	20 961	15 516
mai	38 055	296	1 272	21 304	15 775
iun.	38 705	310	1 330	21 602	16 082
iul.	39 263	309	1 187	22 067	16 318
aug.	39 569	316	1 112	22 381	16 393
sep.	40 021	327	1 148	22 563	16 637

*) Se referă la expunerea față de un singur debitor, expunere egală sau mai mare de 20 000 lei. Suma acordată reprezintă creditul acordat conform contractului. Suma acordată nu este actualizată în luna curentă pentru creditele acordate în valută raportate în lunile anterioare.

Notă: Începând cu data de 1 februarie 2012 a intrat în vigoare Regulamentul BNR nr. 2/2012 privind organizarea și funcționarea la Banca Națională a României a Centralei Riscului de Credit care a fost modificat de Regulamentul BNR nr. 4/2015, Regulamentul BNR nr. 4/2016 și, începând cu data de 1 februarie 2018, de Regulamentul BNR nr. 3/2017.

11.8. Situația instrumentelor de plată de debit refuzate

Perioada	Total		din care: motive majore		
	Număr	Sumă (mii lei)	Număr	Sumă (mii lei)	
1) Cecuri					
2017	oct.	301	10 633,4	194	7 244,9
	nov.	225	8 376,0	157	6 900,2
	dec.	254	6 936,9	187	5 667,5
2018	ian.	217	10 572,7	160	8 283,8
	feb.	206	6 280,1	160	3 430,9
	mar.	178	10 734,0	124	2 426,9
	apr.	174	5 895,4	114	4 018,6
	mai	160	5 062,6	114	4 073,9
	iun.	201	3 927,3	131	2 275,0
	iul.	175	7 060,0	122	2 417,9
	aug.	190	8 468,4	131	6 699,7
	sep.	134	3 727,0	86	2 558,4
	oct.	270	6 819,9	203	4 427,4
2) Cambii					
2017	oct.	2	32,5	1	2,9
	nov.	1	2,9	1	2,9
	dec.	2	17,0	1	2,9
2018	ian.	2	7,9	2	7,9
	feb.	4	13,4	2	8,3
	mar.	3	8,9	1	2,9
	apr.	1	6,3	1	6,3
	mai	1	2,9	1	2,9
	iun.	1	2,9	1	2,9
	iul.	1	2,9	1	2,9
	aug.	2	7,9	0	0,0
	sep.	1	2,9	0	0,0
	oct.	1	2,9	1	2,9
3) Bilete la ordin					
2017	oct.	5 258	158 050,4	3 315	82 418,5
	nov.	4 953	112 164,3	3 222	70 762,3
	dec.	5 444	153 689,2	3 143	98 706,9
2018	ian.	4 020	95 814,4	2 398	57 240,5
	feb.	4 099	154 405,4	2 647	51 228,6
	mar.	4 373	109 709,5	2 762	68 056,0
	apr.	4 203	108 680,0	2 694	70 341,3
	mai	4 436	143 834,7	2 774	89 857,0
	iun.	4 807	127 943,1	2 941	77 151,2
	iul.	5 065	219 389,5	3 120	113 544,1
	aug.	4 618	158 336,9	2 857	100 074,1
	sep.	3 992	171 013,2	2 342	78 573,3
	oct.	4 665	269 410,8	2 696	125 389,3
Total					
2017	oct.	5 561	168 716,2	3 510	89 666,3
	nov.	5 179	120 543,2	3 380	77 665,4
	dec.	5 700	160 643,1	3 331	104 377,4
2018	ian.	4 239	106 395,0	2 560	65 532,2
	feb.	4 309	160 698,9	2 809	54 667,8
	mar.	4 554	120 452,4	2 887	70 485,8
	apr.	4 378	114 581,7	2 809	74 366,2
	mai	4 597	148 900,3	2 889	93 933,9
	iun.	5 009	131 873,3	3 073	79 429,2
	iul.	5 241	226 452,5	3 243	115 964,9
	aug.	4 810	166 813,2	2 988	106 773,8
	sep.	4 127	174 743,1	2 428	81 131,7
	oct.	4 936	276 233,6	2 900	129 819,7

Notă: Începând cu 6 februarie 2012 a intrat în vigoare Regulamentul BNR nr. 1/2012 privind organizarea și funcționarea la Banca Națională a României a Centralei Incidentelor de Plăți.

11.9. Situația titularilor de cont care au generat incidente de plată

Perioada	Total (număr)	Persoane cu risc	Persoane aflate în	
			interdicție bancară	
1) Persoane fizice				
2017	oct.	10	8	—
	nov.	13	9	—
	dec.	13	8	—
2018	ian.	2	1	—
	feb.	6	4	—
	mar.	10	5	—
	apr.	6	3	—
	mai	10	7	—
	iun.	7	6	—
	iul.	18	11	—
	aug.	10	5	—
sep.	10	8	—	
oct.	14	9	—	
2) Persoane juridice				
2017	oct.	1 854	1 095	61
	nov.	1 736	1 117	53
	dec.	1 772	1 139	65
2018	ian.	1 581	1 015	59
	feb.	1 720	1 101	42
	mar.	1 798	1 128	47
	apr.	1 716	1 108	43
	mai	1 811	1 206	52
	iun.	1 824	1 185	46
	iul.	1 892	1 206	62
	aug.	1 831	1 202	49
	sep.	1 738	1 077	49
	oct.	2 011	1 277	48
Total				
2017	oct.	1 864	1 103	61
	nov.	1 749	1 126	53
	dec.	1 785	1 147	65
2018	ian.	1 583	1 016	59
	feb.	1 726	1 105	42
	mar.	1 808	1 133	47
	apr.	1 722	1 111	43
	mai	1 821	1 213	52
	iun.	1 831	1 191	46
	iul.	1 910	1 217	62
	aug.	1 841	1 207	49
	sep.	1 748	1 085	49
	oct.	2 025	1 286	48

12. INDICATORI AI PIEȚEI MONETARE

12.1. Operațiuni interbancare

Perioada	Stoc		Tranzacții		ROBID		ROBOR		
	medie zilnică (mil. lei)	rata medie a dobânzii (% p.a.)	medie zilnică (mil. lei)	rata medie a dobânzii (% p.a.)	ON	ON	1 săptămână	1 săptămână	
					rata medie a dobânzii (% p.a.)		rata medie a dobânzii (% p.a.)		
2017	oct.	2 367,4	1,36	1 360,5	1,44	1,16	1,54	1,32	1,73
	nov.	3 139,6	1,53	1 758,0	1,54	1,35	1,77	1,44	1,87
	dec.	2 828,9	1,33	1 400,4	1,20	0,93	1,33	1,11	1,53
2018	ian.	1 876,9	1,22	669,2	1,00	0,80	1,11	0,86	1,21
	feb.	1 097,9	1,32	535,5	1,10	0,98	1,29	1,03	1,35
	mar.	980,6	1,41	565,1	1,32	1,08	1,37	1,12	1,43
	apr.	10 666,5	2,17	3 524,5	2,11	1,47	1,80	1,56	1,90
	mai	8 886,2	2,42	2 271,9	2,43	2,21	2,56	2,33	2,68
	iun.	4 614,4	2,67	1 953,3	2,76	2,62	2,95	2,68	3,02
	iul.	5 160,3	2,71	1 782,7	2,77	2,74	3,07	2,90	3,23
	aug.	1 926,2	2,73	967,2	2,56	2,35	2,66	2,56	2,87
	sep.	2 092,4	2,37	950,7	2,23	2,05	2,36	2,29	2,60
	oct.	3 122,3	2,68	1 151,6	2,58	2,33	2,63	2,63	2,95

12.2. Titluri de stat (emisiuni noi și reînnoite)

Perioada	Certificate de trezorerie cu discount		Certificate de trezorerie		Obligațiuni de stat cu dobândă						
	valoare adjudecată (mil. lei)	randament mediu (% p.a.)	valoare nominală (mil. EUR)	rata medie a dobânzii (% p.a.)	valoare nominală (mil. lei)		rata medie a dobânzii (% p.a.)		valoare nominală (mil. EUR)	rata medie a dobânzii (% p.a.)	
					obligațiuni cu dobândă	obligațiuni cu dobândă indexabilă	obligațiuni cu dobândă	obligațiuni cu dobândă indexabilă (marjă adjudecată)			
2017	oct.	–	x	–	x	–	–	x	x	–	x
	nov.	–	x	–	x	1 160,0	–	3,31	x	–	x
	dec.	–	x	–	x	1 349,7	–	4,06	x	–	x
2018	ian.	–	x	–	x	3 419,8	–	3,71	x	–	x
	feb.	500,0	2,42	–	x	2 778,7	–	4,11	x	251,6	0,22
	mar.	500,0	2,38	–	x	3 252,8	–	4,01	x	–	x
	apr.	–	x	–	x	2 671,1	–	3,80	x	–	x
	mai	185,2	2,89	–	x	1 712,7	–	4,41	x	–	x
	iun.	168,6	2,93	–	x	2 917,4	–	4,40	x	–	x
	iul.	–	x	–	x	3 030,6	–	4,58	x	109,0	0,33
	aug.	350,5	3,31	–	x	2 842,8	–	4,45	x	–	x
	sep.	504,0	3,38	–	x	3 668,6	–	4,33	x	–	x
	oct.	541,0	3,16	–	x	5 109,0	–	4,63	x	–	x

13. INDICATORI AI PIEȚEI VALUTARE

13.1. Piața valutară interbancară

Perioada	Volum tranzacții ¹ (mil. EUR)	Curs de schimb (EUR/RON) calculat și publicat de BNR				Curs de schimb (USD/RON) calculat și publicat de BNR			
		la sfârșitul perioadei	mediu ^{1,2}	variație procentuală față de:		la sfârșitul perioadei	mediu ^{1,2}	variație procentuală față de:	
				sfârșitul anului anterior	aceeași perioadă a anului anterior			sfârșitul anului anterior	aceeași perioadă a anului anterior
2014	30 259,3	4,4821	4,4446	-0,1	0,6	3,6868	3,3492	11,1	0,6
2015	32 036,1	4,5245	4,4450	1,0	0,0	4,1477	4,0057	14,4	19,6
2016	29 820,8	4,5411	4,4908	0,3	1,0	4,3033	4,0592	3,5	1,3
2017	32 961,2	4,6597	4,5681	2,6	1,7	3,8915	4,0525	-8,5	-0,2
2017 oct.	32 555,7	4,5985	4,5885	1,6	2,1	3,9533	3,9035	-8,8	-4,2
nov.	30 092,8	4,6422	4,6314	2,5	2,7	3,9188	3,9473	-7,8	-5,4
dec.	30 314,8	4,6597	4,6359	2,6	2,6	3,8915	3,9186	-8,5	-8,5
2018 ian.	26 729,0	4,6582	4,6500	0,3	3,3	3,7442	3,8121	-2,7	-10,1
feb.	32 030,4	4,6625	4,6555	0,4	3,2	3,8133	3,7675	-3,9	-11,2
mar.	27 306,4	4,6576	4,6605	0,5	2,5	3,7779	3,7784	-3,6	-11,2
apr.	27 205,4	4,6589	4,6565	0,4	2,8	3,8479	3,7912	-3,3	-10,3
mai	32 758,4	4,6485	4,6387	0,1	1,9	3,9734	3,9239	0,1	-4,8
iun.	32 282,9	4,6611	4,6611	0,5	2,0	4,0033	3,9911	1,9	-2,0
iul.	36 141,4	4,6283	4,6502	0,3	1,8	3,9487	3,9810	1,6	0,3
aug.	40 605,6	4,6440	4,6437	0,2	1,4	3,9789	4,0189	2,6	3,7
sep.	31 114,1	4,6637	4,6466	0,2	1,1	4,0210	3,9848	1,7	3,3
oct.	37 617,1	4,6668	4,6651	0,6	1,7	4,1141	4,0609	3,6	4,0

1) Valorile anuale sunt obținute pe baza mediilor lunare.

2) Valorile lunare sunt determinate ca medie a cursurilor zilnice calculate și publicate de BNR în fiecare zi bancară, pe baza cotațiilor societăților bancare autorizate să efectueze operațiuni pe piața valutară.

13.2. Cursul de schimb zilnic calculat și publicat de BNR, septembrie 2018

(RON)

Ziua	CAD	CHF	EUR	GBP	100 JPY	USD	DST	Gram aur
3	3,0620	4,1191	4,6375	5,1491	3,5998	3,9970	5,5887	154,4114
4	3,0467	4,1121	4,6321	5,1376	3,5958	4,0051	5,5900	153,9807
5	3,0369	4,1091	4,6369	5,1336	3,5907	4,0046	5,5906	153,8093
6	3,0283	4,1134	4,6383	5,1623	3,5836	3,9903	5,5822	154,3963
7	3,0355	4,1316	4,6410	5,1679	3,6007	3,9875	5,5830	153,8595
10	3,0369	4,1113	4,6332	5,1791	3,6008	4,0019	5,5900	153,6285
11	3,0356	4,1001	4,6325	5,2059	3,5864	3,9946	5,5843	153,3126
12	3,0652	4,1116	4,6393	5,2145	3,5898	4,0011	5,5930	153,9709
13	3,0691	4,1165	4,6391	5,2113	3,5829	3,9930	5,5877	154,8242
14	3,0511	4,1152	4,6430	5,2060	3,5477	3,9669	5,5647	153,8855
17	3,0591	4,1314	4,6435	5,2221	3,5606	3,9865	5,5809	153,4057
18	3,0576	4,1386	4,6478	5,2258	3,5542	3,9793	5,5771	153,4282
19	3,0701	4,1141	4,6524	5,2395	3,5396	3,9764	5,5773	153,8126
20	3,0794	4,1133	4,6519	5,2505	3,5403	3,9743	5,5764	153,7281
21	3,0614	4,1351	4,6559	5,2123	3,5050	3,9517	5,5550	153,4508
24	3,0579	4,1276	4,6578	5,1941	3,5127	3,9575	5,5582	152,4712
25	3,0570	4,0997	4,6603	5,2120	3,5102	3,9613	5,5615	152,8355
26	3,0582	4,0984	4,6605	5,2134	3,5082	3,9612	5,5616	152,5446
27	3,0515	4,1100	4,6647	5,2295	3,5329	3,9840	5,5837	153,2175
28	3,0891	4,1248	4,6637	5,2481	3,5444	4,0210	5,6128	153,0557

14. INDICATORI AI PIEȚEI DE CAPITAL

14.1. Bursa de Valori București – Piața reglementată

Perioada	Număr acțiuni tranzacționate (mii buc.)	Număr tranzacții	Volum tranzacții (mil. lei)	Capitalizarea pieței (mil. lei)	Indice BET (puncte)	Indice BET-FI (puncte)	Indice BET-XT (puncte)	Indice BET-NG (puncte)	Indice BET Plus (puncte)	Indice ROTX (puncte)
2014	11 615 312	787 754	12 990,7	129 958,1	7 083,0	30 283,3	638,3	705,0	1 047,8	13 084,6
2015	6 696 751	685 248	8 803,4	146 002,5	7 004,3	30 276,5	640,4	606,1	1 034,7	14 012,7
2016	11 048 103	653 270	9 253,8	146 549,7	7 085,1	29 710,6	643,4	588,2	1 052,6	14 144,8
2017	9 105 130	808 429	11 852,4	164 376,2	7 753,7	39 643,4	736,6	651,6	1 165,5	15 957,2
2017 oct.	495 941	54 150	710,4	163 045,5	7 842,8	36 494,7	731,3	672,9	1 172,9	16 003,7
2017 nov.	596 032	68 083	1 073,0	165 285,3	7 796,2	38 466,9	736,6	667,6	1 169,0	16 085,3
2017 dec.	753 736	57 898	810,8	164 376,2	7 753,7	39 643,4	736,6	651,6	1 165,5	15 957,2
2018 ian.	660 760	49 281	969,0	179 291,9	8 370,5	43 056,3	795,9	708,0	1 255,7	17 195,2
2018 feb.	1 102 089	61 151	1 589,2	182 605,9	8 452,4	41 958,5	797,3	713,1	1 266,7	17 384,5
2018 mar.	656 356	53 653	956,2	181 483,9	8 714,2	40 735,6	812,8	724,1	1 305,0	17 948,0
2018 apr.	515 461	37 185	878,8	182 751,9	8 713,1	39 369,5	807,5	724,8	1 306,4	17 958,4
2018 mai	529 464	49 256	711,3	163 347,0	8 080,1	36 903,0	742,2	669,0	1 212,5	16 628,0
2018 iun.	629 181	43 391	625,4	166 978,1	8 087,0	37 685,2	754,2	677,8	1 214,9	16 693,1
2018 iul.	382 935	42 037	581,3	166 049,8	7 977,7	37 755,5	742,6	636,5	1 198,3	16 437,6
2018 aug.	556 743	38 219	616,5	165 836,9	8 274,5	38 421,7	765,2	668,4	1 237,3	17 109,5
2018 sep.	803 831	28 431	760,4	168 397,3	8 412,7	36 696,3	768,6	697,4	1 255,0	17 420,6
2018 oct.	731 040	37 496	919,7	170 501,2	8 519,2	35 982,6	773,5	716,9	1 268,0	17 668,9

Sursa: Bursa de Valori București

15. INDICATORI AI BALANȚEI DE PLĂȚI ȘI POZIȚIEI INVESTIȚIONALE INTERNAȚIONALE A ROMÂNIEI

15.1. Balanța de plăți

(milioane EUR)

Componente	2016*			2017**		
	Credit	Debit	Sold	Credit	Debit	Sold
1. CONTUL CURENT	78 038	81 588	-3 549	85 627	91 597	-5 970
A. Bunuri și servicii	70 180	71 763	-1 584	77 880	81 853	-3 973
a. Bunuri	52 173	61 479	-9 306	57 187	69 370	-12 183
- Mărfuri generale (pe principiul balanței de plăți)****	52 195	61 478	-9 283	57 184	69 370	-12 186
- Merchanting - export net	-22	-	-22	2	-	2
- Merchanting - bunuri achiziționate	-287	-	-287	-259	-	-259
- Merchanting - bunuri vândute	265	-	265	261	-	261
b. Servicii	18 007	10 284	7 722	20 693	12 483	8 210
B. Venituri primare	2 820	7 286	-4 467	3 248	7 886	-4 638
a. Remunerarea salariaților	702	66	636	972	70	902
b. Venituri din investiții	598	7 003	-6 406	465	7 587	-7 122
- Venituri din investiții directe	120	5 160	-5 040	62	5 916	-5 853
- Venituri din investiții de portofoliu	150	1 112	-962	114	1 020	-906
- Venituri din alte investiții	46	733	-687	35	651	-616
- Venituri din active de rezervă	283	-	283	254	-	254
c. Alte venituri primare	1 520	216	1 303	1 811	229	1 582
C. Venituri secundare	5 039	2 539	2 500	4 499	1 859	2 641
a. Administrația publică	1 670	1 524	146	1 098	1 448	-349
b. Alte sectoare	3 369	1 015	2 354	3 401	411	2 990
2. CONTUL DE CAPITAL	4 412	152	4 260	2 246	30	2 216
A. Achiziția / vânzarea de active nefinanciare neproduse	182	44	138	275	30	246
B. Transferuri de capital	4 230	108	4 122	1 970	0	1 970
a. Administrația publică	4 225	0	4 225	1 953	-	1 953
b. Alte sectoare	5	108	-102	18	0	17
	Achiziția netă***** de active	Acumularea netă***** de pasive	Net	Achiziția netă***** de active	Acumularea netă***** de pasive	Net
3. CONTUL FINANCIAR	5 044	3 494	1 550	4 335	7 523	-3 188
A. Investiții directe	1 143	5 656	-4 513	350	5 233	-4 883
a. Participații la capital	8	4 341	-4 333	387	3 965	-3 578
- Participații la capital, exceptând reinvestirea profiturilor	46	3 203	-3 157	428	2 232	-1 804
- Reinvestirea profiturilor	-37	1 138	-1 176	-41	1 733	-1 775
b. Instrumente de natura datoriei	1 135	1 315	-180	-37	1 268	-1 304
B. Investiții de portofoliu	352	1 327	-975	510	3 497	-2 987
a. Participații la capital și acțiuni ale fondurilor de investiții	128	-412	540	117	-62	178
- Participații la capital	92	61	31	14	86	-73
- Acțiuni ale fondurilor de investiții	36	-473	509	103	-148	251
b. Instrumente de natura datoriei	224	1 739	-1 515	393	3 558	-3 165
- Termen scurt	-22	80	-102	18	-24	42
- Termen lung	246	1 659	-1 413	375	3 582	-3 207
C. Derivate financiare	x	x	38	x	x	-71
D. Alte investiții	1 253	-3 489	4 742	3 123	-1 206	4 329
a. Participații la capital, altele decât cele de natura investiției directe și de portofoliu	1	-	1	5	-	5
b. Numerar și depozite	567	-3 095	3 662	1 874	-1 140	3 014
- Termen scurt	437	-1 333	1 770	1 730	448	1 282
- Termen lung	131	-1 761	1 892	144	-1 588	1 732
c. Împrumuturi	86	-1 161	1 247	56	-1 490	1 547
- Termen scurt	34	-92	126	-64	-632	568
- Termen lung	52	-1 069	1 121	121	-858	979
d. Credite comerciale și avansuri	576	764	-188	1 186	1 368	-182
- Termen scurt	679	874	-195	590	1 293	-703
- Termen lung	-103	-111	8	596	75	521
e. Alte creanțe / angajamente externe	23	3	20	1	56	-55
- Termen scurt	24	4	19	2	68	-66
- Termen lung	-1	-1	0	-1	-12	11
f. DST (alocări)	-	-	-	-	-	-
E. Active de rezervă	2 258	-	2 258	424	-	424
4. Erori și omisiuni	x	x	840	x	x	566

*) Date definitive; **) Date semidefinite; ***) Date provizorii; *****) Importul FOB se calculează de BNR pe baza coeficientului de transformare CIF/FOB, determinat de INS; *****) "+" Creștere; "-" Scădere.

Notă: Date compilate și prezentate conform BPM6.

Valorile cumulate se obțin prin însumarea fluxurilor lunare exprimate în milioane euro și rotunjite la întreg.

2017 (ianuarie-septembrie)**			2018 (ianuarie-septembrie)***			Componente
Credit	Debit	Sold	Credit	Debit	Sold	
63 819	68 598	-4 779	68 656	75 275	-6 619	1. CONTUL CURENT
57 846	59 887	-2 041	62 812	66 536	-3 723	A. Bunuri și servicii
42 505	50 789	-8 284	46 402	56 178	-9 776	a. Bunuri
42 492	50 789	-8 297	46 383	56 178	-9 795	- Mărfuri generale (pe principiul balanței de plăți)****
13	-	13	18	-	18	- Merchancing - export net
-195	-	-195	-236	-	-236	- Merchancing - bunuri achiziționate
208	-	208	254	-	254	- Merchancing - bunuri vândute
15 341	9 098	6 243	16 411	10 358	6 053	b. Servicii
2 696	7 280	-4 583	2 826	7 286	-4 460	B. Venituri primare
665	45	619	723	70	653	a. Remunerarea salariaților
348	7 063	-6 714	354	7 033	-6 679	b. Venituri din investiții
47	5 777	-5 730	36	5 664	-5 628	- Venituri din investiții directe
92	775	-683	104	897	-793	- Venituri din investiții de portofoliu
17	510	-494	22	472	-450	- Venituri din alte investiții
193	-	193	192	-	192	- Venituri din active de rezervă
1 684	172	1 512	1 749	183	1 566	c. Alte venituri primare
3 277	1 432	1 845	3 017	1 453	1 564	C. Venituri secundare
741	1 121	-380	510	1 104	-594	a. Administrația publică
2 537	311	2 225	2 507	349	2 158	b. Alte sectoare
863	11	852	1 268	29	1 239	2. CONTUL DE CAPITAL
190	11	179	517	29	488	A. Achiziția / vânzarea de active nefinanciare neproduse
674	0	673	751	0	751	B. Transferuri de capital
657	-	657	750	-	750	a. Administrația publică
16	0	16	0	0	0	b. Alte sectoare
Achiziția netă***** de active	Acumularea netă***** de pasive	Net	Achiziția netă***** de active	Acumularea netă***** de pasive	Net	
2 834	5 799	-2 965	1 382	4 788	-3 405	3. CONTUL FINANCIAR
-227	3 563	-3 790	1 009	4 481	-3 472	A. Investiții directe
292	3 381	-3 089	42	3 151	-3 110	a. Participații la capital
323	1 459	-1 136	42	1 179	-1 138	- Participații la capital, exceptând reinvestirea profiturilor
-31	1 921	-1 953	-	1 972	-1 972	- Reinvestirea profiturilor
-519	182	-701	968	1 330	-362	b. Instrumente de natura datoriei
415	2 592	-2 177	182	1 467	-1 285	B. Investiții de portofoliu
108	21	87	-76	-184	108	a. Participații la capital și acțiuni ale fondurilor de investiții
6	138	-132	42	-48	90	- Participații la capital
102	-118	220	-118	-136	19	- Acțiuni ale fondurilor de investiții
307	2 572	-2 264	258	1 651	-1 393	b. Instrumente de natura datoriei
17	-32	49	209	-63	272	- Termen scurt
290	2 603	-2 313	49	1 713	-1 665	- Termen lung
x	x	-20	x	x	65	C. Derivate financiare
2 665	-356	3 022	2 453	-1 160	3 613	D. Alte investiții
1	-	1	8	-	8	a. Participații la capital, altele decât cele de natura investiției directe și de portofoliu
1 774	-983	2 756	1 360	-760	2 120	b. Numerar și depozite
1 602	128	1 475	1 145	-48	1 192	- Termen scurt
172	-1 110	1 282	215	-712	927	- Termen lung
281	-947	1 228	18	-1 378	1 397	c. Împrumuturi
122	-397	519	107	203	-96	- Termen scurt
159	-550	709	-89	-1 581	1 492	- Termen lung
609	1 534	-925	1 077	998	78	d. Credite comerciale și avansuri
684	1 481	-797	637	976	-339	- Termen scurt
-75	53	-128	439	22	417	- Termen lung
1	40	-39	-10	-20	10	e. Alte creanțe / angajamente externe
1	61	-59	-10	-17	7	- Termen scurt
0	-21	20	0	-3	3	- Termen lung
-	-	-	-	-	-	f. DST (alocări)
1	-	1	-2 327	-	-2 327	E. Active de rezervă
x	x	961	x	x	1 975	4. Erori și omisiuni

15.2. Comerțul internațional cu servicii

(milioane EUR)

Componente	2016*			2017**		
	Credit	Debit	Sold	Credit	Debit	Sold
TOTAL	18 007	10 284	7 722	20 693	12 483	8 210
1. Servicii de prelucrare a bunurilor	2 631	202	2 429	2 886	183	2 703
2. Servicii de întreținere și reparații	301	268	33	339	306	33
3. Servicii de transport	5 537	1 915	3 622	6 186	2 358	3 828
3.1. Transport maritim	171	191	-20	171	223	-52
3.2. Transport aerian	693	429	264	734	666	67
3.3. Transport rutier	4 240	952	3 287	4 832	1 124	3 708
3.4. Transport feroviar	113	134	-21	124	124	0
3.5. Transport pe canale navigabile interne	64	38	26	74	44	30
3.6. Servicii de transport prin conducte	75	0	75	74	0	74
3.7. Servicii de transport de energie electrică prin cabluri	17	1	16	20	1	19
3.8. Alte servicii auxiliare de transport	93	80	12	87	90	-3
3.9. Servicii poștale și de curierat	72	88	-16	70	85	-15
4. Turism / călătorii	1 568	1 930	-363	2 237	3 074	-838
5. Servicii de construcții	400	105	295	449	87	362
5.1. Servicii de construcții în străinătate	376	62	314	401	42	360
5.2. Servicii de construcții în România	24	43	-19	48	45	3
6. Servicii de asigurare și ale fondurilor de pensii	62	230	-167	40	204	-164
7. Servicii financiare	254	254	0	277	170	107
8. Taxe pentru utilizarea proprietății intelectuale, neincluse în altă parte	63	730	-666	63	791	-728
9. Servicii de telecomunicații, informatice și informaționale	3 279	1 364	1 915	3 938	1 872	2 066
9.1. Servicii de telecomunicații	696	495	201	773	628	146
9.2. Servicii informatice	2 164	735	1 428	2 714	1 034	1 679
9.3. Servicii informaționale	419	134	285	451	210	241
10. Alte servicii pentru afaceri	3 773	3 121	652	4 186	3 299	887
10.1. Servicii de cercetare-dezvoltare	221	164	57	224	273	-49
10.2. Servicii de consultanță profesională și managerială	1 758	1 273	484	1 875	1 270	604
10.3. Servicii tehnice, comerciale și alte servicii pentru afaceri	1 794	1 683	111	2 087	1 755	332
10.3.1. Servicii de arhitectură, de inginerie, științifice și alte servicii tehnice	915	519	396	1 071	562	509
10.3.2. Servicii de protecție a mediului, în domeniul agricol și minier	66	48	18	31	43	-11
10.3.3. Leasing operațional	33	266	-233	45	193	-148
10.3.4. Servicii comerciale	296	194	102	333	226	108
10.3.5. Alte servicii pentru afaceri neincluse în altă parte	484	657	-174	607	733	-126
11. Servicii personale, culturale și recreaționale	69	63	6	72	87	-15
11.1. Servicii audio-vizuale	17	20	-4	12	31	-19
11.2. Alte servicii personale, culturale și recreaționale	52	43	9	60	56	4
12. Bunuri și servicii guvernamentale neincluse în altă parte	69	102	-33	21	52	-30

*) Date definitive

**) Date semidefinitive

***) Date provizorii

15.3. Investiții directe - principiul direcțional

(milioane EUR)

Componente	2016*	2017**
	Net	Net
TOTAL	4 513	4 883
1. Investiții ale rezidenților în străinătate	-4	86
1.1. Societăți care acceptă depozite, exclusiv banca centrală	10	0
1.1.1. Participații la capital, inclusiv profituri reinvestite	10	0
1.1.2. Instrumente de natura datoriei	-	-
1.2. Alte sectoare	-14	86
1.2.1. Participații la capital, inclusiv profituri reinvestite	-17	-390
1.2.2. Instrumente de natura datoriei	4	476
2. Investiții ale nerezidenților în România	4 517	4 797
2.1. Societăți care acceptă depozite, exclusiv banca centrală	442	672
2.1.1. Participații la capital, inclusiv profituri reinvestite	445	677
2.1.2. Instrumente de natura datoriei	-3	-4
2.2. Alte sectoare	4 076	4 125
2.2.1. Participații la capital, inclusiv profituri reinvestite	3 896	3 292
2.2.2. Instrumente de natura datoriei	180	833

*) Date definitive

**) Date semidefinitive

***) Date provizorii

2017 (ianuarie-septembrie)**			2018 (ianuarie-septembrie)***			Componente
Credit	Debit	Sold	Credit	Debit	Sold	
15 341	9 098	6 243	16 411	10 358	6 053	TOTAL
2 184	137	2 047	2 197	139	2 058	1. Servicii de prelucrare a bunurilor
235	221	14	237	231	6	2. Servicii de întreținere și reparații
4 587	1 733	2 854	4 818	2 057	2 761	3. Servicii de transport
124	165	-41	104	156	-52	3.1. Transport maritim
559	503	56	481	573	-92	3.2. Transport aerian
3 574	818	2 756	3 872	1 009	2 863	3.3. Transport rutier
92	91	1	99	109	-10	3.4. Transport feroviar
56	30	26	50	37	13	3.5. Transport pe canale navigabile interne
56	0	56	52	0	51	3.6. Servicii de transport prin conducte
15	1	15	8	2	6	3.7. Servicii de transport de energie electrică prin cabluri
64	67	-3	63	70	-7	3.8. Alte servicii auxiliare de transport
47	58	-12	89	101	-12	3.9. Servicii poștale și de curierat
1 714	2 273	-559	1 779	2 718	-939	4. Turism / călătorii
335	66	270	342	64	277	5. Servicii de construcții
304	32	272	303	26	277	5.1. Servicii de construcții în străinătate
32	34	-2	39	38	0	5.2. Servicii de construcții în România
29	160	-132	25	135	-110	6. Servicii de asigurare și ale fondurilor de pensii
210	120	91	263	113	150	7. Servicii financiare
49	562	-512	53	605	-552	8. Taxe pentru utilizarea proprietății intelectuale, neincluse în altă parte
2 882	1 347	1 535	3 316	1 470	1 846	9. Servicii de telecomunicații, informatice și informaționale
571	465	106	602	445	157	9.1. Servicii de telecomunicații
1 985	727	1 258	2 330	862	1 468	9.2. Servicii informatice
326	155	171	384	163	221	9.3. Servicii informaționale
3 043	2 377	665	3 331	2 760	571	10. Alte servicii pentru afaceri
165	201	-36	184	259	-76	10.1. Servicii de cercetare-dezvoltare
1 345	908	437	1 506	1 004	501	10.2. Servicii de consultanță profesională și managerială
1 532	1 268	264	1 642	1 496	146	10.3. Servicii tehnice, comerciale și alte servicii pentru afaceri
793	408	385	851	422	429	10.3.1. Servicii de arhitectură, de inginerie, științifice și alte servicii tehnice
22	30	-8	32	88	-57	10.3.2. Servicii de protecție a mediului, în domeniul agricol și minier
33	142	-109	33	158	-125	10.3.3. Leasing operațional
251	168	83	235	192	43	10.3.4. Servicii comerciale
434	521	-87	492	636	-145	10.3.5. Alte servicii pentru afaceri neincluse în altă parte
55	64	-8	48	59	-11	11. Servicii personale, culturale și recreaționale
9	21	-11	8	15	-7	11.1. Servicii audio-vizuale
46	43	3	40	44	-3	11.2. Alte servicii personale, culturale și recreaționale
16	38	-21	3	7	-5	12. Bunuri și servicii guvernamentale neincluse în altă parte

2017 (ianuarie-septembrie)**		2018 (ianuarie-septembrie)***		Componente
Net		Net		
3 790		3 472		TOTAL
59		-45		1. Investiții ale rezidenților în străinătate
0		-42		1.1. Societăți care acceptă depozite, exclusiv banca centrală
0		-42		1.1.1. Participații la capital, inclusiv profituri reinvestite
-		-		1.1.2. Instrumente de natura datoriei
59		-3		1.2. Alte sectoare
-292		0		1.2.1. Participații la capital, inclusiv profituri reinvestite
352		-3		1.2.2. Instrumente de natura datoriei
3 731		3 517		2. Investiții ale nerezidenților în România
500		560		2.1. Societăți care acceptă depozite, exclusiv banca centrală
504		559		2.1.1. Participații la capital, inclusiv profituri reinvestite
-4		1		2.1.2. Instrumente de natura datoriei
3 231		2 957		2.2. Alte sectoare
2 877		2 593		2.2.1. Participații la capital, inclusiv profituri reinvestite
354		364		2.2.2. Instrumente de natura datoriei

15.4. Datoria externă pe termen lung

(milioane EUR; sfârșitul perioadei)

Perioada	Datorie externă pe termen lung*													
	Total	I. Datorie publică directă												
		Total	Instituții multilaterale							Instituții bilaterale				
			Total, din care:	BIRD	BEI	BERD	UE	FDS - CE	FMI/MFP	Total, din care:	Japonia	SUA	KfW Germania	
2014	75 829,3	31 754,2	13 269,2	3 328,2	3 299,6	208,4	5 000,0	862,3	162,0	34,8	1,6	6,8	26,4	
2015	71 424,5	30 940,8	12 275,2	3 935,1	3 404,6	171,6	3 500,0	824,8	–	31,8	–	6,8	25,0	
2016	69 644,7	31 752,1	11 748,3	3 747,4	3 151,9	139,8	3 500,0	763,3	–	30,7	–	7,0	23,7	
2017	68 520,2	33 117,5	10 505,8	4 098,6	2 870,1	123,2	2 350,0	679,4	–	26,3	–	4,2	22,0	
2017	sep.	68 114,6	32 493,6	10 682,1	4 126,8	2 983,8	122,5	2 350,0	708,1	–	27,3	–	4,4	22,9
	oct.	68 475,3	33 289,8	10 640,1	4 110,0	2 971,3	113,1	2 350,0	702,2	–	29,2	–	6,3	22,9
	nov.	68 272,6	32 870,7	10 590,0	4 098,6	2 940,8	109,3	2 350,0	698,5	–	28,5	–	6,2	22,2
	dec.	68 520,2	33 117,5	10 505,8	4 098,6	2 870,1	123,2	2 350,0	679,4	–	26,3	–	4,2	22,0
2018	ian.	66 988,3	32 601,6	10 467,6	4 086,2	2 863,1	106,4	2 350,0	679,1	–	28,0	–	5,9	22,1
	feb.	68 936,4	34 403,1	10 434,6	4 054,3	2 858,9	99,8	2 350,0	679,2	–	28,1	–	6,0	22,1
	mar.	69 184,9	34 394,1	10 463,3	4 097,1	2 838,7	115,6	2 350,0	677,5	–	26,2	–	4,1	22,1
	apr.	67 530,7	33 019,2	9 221,0	4 088,9	2 813,9	112,3	1 150,0	675,6	–	27,7	–	5,7	22,1
	mai	67 377,2	32 764,2	9 209,1	4 098,7	2 781,4	112,5	1 150,0	671,4	–	27,3	–	5,9	21,4
	iun.	67 042,7	32 555,9	9 160,1	4 106,1	2 728,8	115,4	1 150,0	669,7	–	25,6	–	4,4	21,2
	iul.	66 979,6	32 772,9	9 124,3	4 106,3	2 712,4	115,2	1 150,0	656,1	–	25,5	–	4,3	21,2
	aug.	67 395,3	32 765,9	9 075,9	4 073,6	2 708,1	115,0	1 150,0	644,1	–	25,6	–	4,4	21,2
	sep.	68 129,0	32 694,3	9 008,3	4 055,3	2 688,4	112,2	1 150,0	631,8	–	25,6	–	4,4	21,2

Perioada	Datorie externă pe termen lung*											
	I. Datorie publică directă			Total	II. Datorie publică garantată							Alți creditori privati
	Emisiuni de obligațiuni	Bănci private	Alți creditori privati		Instituții multilaterale							
					Total, din care:	BIRD	BERD	BEI	Euroatom	Nordic Investment Bank (NIB)		
2014	17 805,4	425,7	219,1	1 078,3	733,7	85,8	82,4	342,9	203,5	19,2	344,6	
2015	18 137,6	322,0	174,2	668,9	356,0	67,3	68,4	21,2	184,5	14,6	313,0	
2016	19 600,2	224,6	148,3	547,1	284,8	46,9	43,2	19,6	165,5	9,6	262,4	
2017	22 366,7	126,2	92,5	432,2	222,4	33,1	24,8	18,0	142,3	4,3	209,8	
2017	sep.	21 540,1	144,4	99,6	460,1	230,7	33,6	26,5	18,8	146,8	5,0	229,4
	oct.	22 369,1	142,7	108,5	458,0	229,5	33,1	26,5	18,8	146,8	4,3	228,6
	nov.	22 012,0	135,8	104,5	451,1	224,5	33,1	26,1	18,8	142,3	4,3	226,5
	dec.	22 366,7	126,2	92,5	432,2	222,4	33,1	24,8	18,0	142,3	4,3	209,8
2018	ian.	21 906,5	113,0	86,5	421,1	213,8	29,6	24,8	18,0	137,3	4,2	207,3
	feb.	23 747,8	112,8	79,9	417,8	211,3	29,6	24,3	18,0	135,2	4,2	206,5
	mar.	23 714,7	112,8	77,0	409,6	206,5	26,8	24,1	18,0	135,2	2,5	203,1
	apr.	23 581,9	111,4	77,2	410,3	205,3	26,2	24,1	18,0	135,2	1,8	205,0
	mai	23 347,2	105,3	75,4	409,0	200,5	26,2	23,9	18,0	130,7	1,8	208,5
	iun.	23 190,7	105,2	74,4	389,1	199,2	26,2	23,3	17,1	130,7	1,8	189,9
	iul.	23 467,4	93,7	61,9	380,9	190,8	22,7	23,4	17,1	125,7	1,8	190,2
	aug.	23 509,1	93,3	62,0	377,8	187,2	21,8	22,9	17,1	123,6	1,8	190,6
	sep.	23 509,2	91,8	59,4	371,5	182,4	19,0	22,7	17,1	123,6	–	189,1

Perioada	Datorie externă pe termen lung*											
	Total	III. Datorie negarantată public					Investiții de portofoliu	Alți creditori privați	IV. Depozite pe termen lung ale nerezidenților	V. Împrumuturi de la FMI/BNR	VI. Alocări de DST de la FMI	
		Total, din care:	BERD	BEI	Banca Mării Negre	CFI						
2014	34 311,6	2 848,3	1 234,7	1 238,4	59,3	315,9	217,3	31 246,0	6 090,6	1 421,3	1 173,3	
2015	33 497,8	2 261,6	1 076,3	892,2	41,6	251,5	184,2	31 052,0	4 943,1	122,2	1 251,6	
2016	32 453,3	1 887,3	802,7	881,1	47,6	155,9	165,6	30 400,4	3 637,4	–	1 254,9	
2017	31 330,9	2 020,7	853,9	878,4	46,2	242,2	183,8	29 126,5	2 468,6	–	1 170,9	
2017	sep.	30 903,3	1 955,2	867,3	842,7	47,5	197,9	188,4	28 759,6	3 078,9	–	1 178,7
	oct.	30 456,7	1 908,5	818,7	844,5	47,5	197,9	182,0	28 366,2	3 081,9	–	1 188,9
	nov.	30 717,8	1 941,8	813,9	851,0	47,5	229,4	224,8	28 551,2	3 055,2	–	1 177,7
	dec.	31 330,9	2 020,7	853,9	878,4	46,2	242,2	183,8	29 126,5	2 468,6	–	1 170,9
2018	ian.	30 412,5	2 031,4	840,1	868,2	46,2	276,9	185,4	28 195,7	2 400,3	–	1 152,8
	feb.	30 607,7	2 036,6	835,5	871,2	46,2	283,8	184,8	28 386,3	2 342,8	–	1 165,1
	mar.	30 710,5	1 973,9	820,1	847,6	58,4	247,9	185,3	28 551,2	2 509,1	–	1 161,6
	apr.	30 289,1	2 027,2	820,2	868,6	58,4	280,0	185,1	28 076,8	2 642,2	–	1 169,8
	mai	30 433,4	1 973,9	764,7	870,5	58,4	280,4	185,2	28 274,3	2 577,3	–	1 193,3
	iun.	30 149,8	1 923,6	765,4	859,0	66,4	232,8	120,9	28 105,3	2 757,9	–	1 190,0
	iul.	30 215,9	1 921,7	772,1	849,5	66,4	233,6	122,8	28 171,4	2 430,0	–	1 179,9
	aug.	30 567,0	1 896,1	757,9	835,5	70,4	232,3	122,0	28 548,9	2 501,7	–	1 182,9
	sep.	31 392,5	1 906,4	742,1	842,3	92,7	229,3	121,5	29 364,6	2 485,4	–	1 185,2

*) provenită din credite și împrumuturi externe, obligațiuni și altele asemenea.

Notă: Date compilate și prezentate conform BPM6.

15.5. Poziția investițională internațională

(milioane EUR; sfârșitul perioadei)

Componente	2014	2015	2016	2017	T3 2018
POZIȚIA NETĂ	-85 477	-86 014	-82 583	-87 870	-89 002
Active	55 466	54 441	62 333	65 345	68 581
Pasive	140 943	140 454	144 916	153 215	157 583
ACTIVE, din care:	55 466	54 441	62 333	65 345	68 581
A. Investiții directe	2 582	3 478	5 673	6 728	8 019
– participatii la capital*	107	-101	-88	324	365
– instrumente de natura datoriei	2 475	3 579	5 761	6 403	7 654
B. Investiții de portofoliu	2 436	2 764	3 163	3 782	3 948
– participatii la capital (acțiuni) și acțiuni ale fondurilor de investiții	829	1 054	1 240	1 510	1 442
– instrumente de natura datoriei	1 607	1 710	1 923	2 272	2 506
C. Derivate financiare	10	5	6	36	50
D. Alte investiții	14 931	12 708	15 586	17 693	21 740
– alte participatii	979	1 063	1 088	950	980
– numerar și depozite	5 391	5 547	7 626	9 150	11 972
– pe termen scurt	5 391	5 229	7 177	8 565	11 170
– pe termen lung	–	317	449	585	802
– împrumuturi	3 831	714	807	770	796
– pe termen scurt	3 261	127	161	90	202
– pe termen lung	570	587	646	681	594
– credite comerciale și avansuri	4 374	5 231	5 888	6 664	7 831
– pe termen scurt	2 564	2 842	3 533	4 022	4 656
– pe termen lung	1 810	2 389	2 354	2 641	3 175
– alte creanțe/angajamente externe	357	152	177	159	161
– pe termen scurt	343	140	166	148	147
– pe termen lung	14	12	11	11	14
E. Active de rezervă (BNR)	35 506	35 485	37 905	37 107	34 825
– aur monetar	3 290	3 247	3 664	3 612	3 403
– rezerva valutară	32 216	32 238	34 242	33 494	31 421
PASIVE, din care:	140 943	140 454	144 916	153 215	157 583
A. Investiții directe	62 517	67 166	75 059	81 946	87 478
– participatii la capital*	43 264	45 103	48 969	52 747	56 586
– instrumente de natura datoriei	19 253	22 062	26 091	29 199	30 892
B. Investiții de portofoliu	21 146	21 617	22 894	25 646	26 605
– participatii la capital (acțiuni) și acțiuni ale fondurilor de investiții	2 929	3 280	3 034	3 027	2 968
– instrumente de natura datoriei	18 217	18 337	19 860	22 619	23 637
C. Derivate financiare	5	3	4	80	35
D. Alte investiții	57 274	51 669	46 960	45 543	43 466
– alte participatii	–	–	–	–	–
– numerar și depozite	16 070	14 320	11 212	9 940	9 218
– pe termen scurt	3 539	4 731	3 384	3 731	3 718
– pe termen lung	12 531	9 589	7 828	6 209	5 500
– împrumuturi	38 254	30 647	28 270	26 940	24 539
– pe termen scurt	4 639	2 442	2 329	1 571	1 802
– pe termen lung	33 615	28 206	25 941	25 369	22 738
– credite comerciale și avansuri	1 516	5 225	6 001	7 312	8 383
– pe termen scurt	1 505	4 842	5 730	6 942	7 996
– pe termen lung	11	382	271	370	387
– alte creanțe/angajamente externe	262	226	222	180	140
– pe termen scurt	239	160	165	151	116
– pe termen lung	23	65	57	28	24
– DST (alocări) - FMI	1 173	1 252	1 255	1 171	1 185

*) inclusiv profit reinvestit/pierdere.

Notă: Date compilate și prezentate conform BPM6.

16. INDICATORI AI ADMINISTRAȚIEI PUBLICE*

(milioane lei, cumulată de la începutul anului)

Perioada	Bugetul de stat			Bugetul centralizat al unităților administrativ teritoriale			Bugetul asigurărilor sociale		
	venituri	cheltuieli	sold	venituri	cheltuieli	sold	venituri	cheltuieli	sold
2017 sep.	78 698,2	94 936,3	-16 238,0	54 375,5	49 160,2	+5 215,3	42 700,0	42 554,9	+145,1
oct.	94 319,9	110 912,1	-16 592,2	60 812,8	55 794,8	+5 018,0	47 896,2	47 593,6	+302,6
nov.	103 128,3	123 177,7	-20 049,4	67 140,9	62 947,8	+4 193,1	52 835,0	52 644,8	+190,2
dec.	113 021,9	144 418,7	-31 396,8	74 653,6	75 056,7	-403,2	58 018,1	57 695,3	+322,7
2018 ian.	11 274,4	10 760,9	+513,5	5 451,6	3 754,8	+1 696,8	4 157,6	5 014,7	-857,1
feb.	18 762,4	27 977,9	-9 215,5	11 781,1	8 608,5	+3 172,7	9 638,2	10 046,7	-408,5
mar.	29 476,7	40 359,7	-10 883,0	19 266,1	13 921,7	+5 344,4	15 197,0	15 081,7	+115,3
apr.	41 503,7	53 705,5	-12 201,7	24 554,9	19 926,8	+4 628,0	20 458,1	20 116,3	+341,8
mai	50 521,5	64 926,7	-14 405,3	29 735,7	25 601,2	+4 134,5	25 532,0	25 155,4	+376,7
iun.	58 356,7	79 522,3	-21 165,6	35 125,0	31 331,5	+3 793,5	30 674,0	31 449,4	-775,4
iul.	74 776,7	94 509,0	-19 732,3	40 756,3	37 456,0	+3 300,3	37 332,4	36 968,8	+363,6
aug.	84 080,1	106 065,7	-21 985,6	46 043,0	44 255,2	+1 787,8	42 608,9	42 526,2	+82,7
sep.	93 620,9	118 363,7	-24 742,8	52 421,1	50 504,2	+1 916,9	47 905,8	48 076,6	-170,8

Perioada	Bugetul asigurărilor pentru șomaj			Fondul național de asigurări sociale de sănătate			Bugetul instituțiilor publice finanțate integral sau parțial din venituri proprii		
	venituri	cheltuieli	sold	venituri	cheltuieli	sold	venituri	cheltuieli	sold
2017 sep.	1 639,0	711,0	+928,0	20 103,7	22 093,2	-1 989,5	17 220,9	15 098,5	+2 122,5
oct.	1 835,8	791,7	+1 044,2	22 345,1	24 593,9	-2 248,8	19 877,4	17 346,3	+2 531,1
nov.	2 015,9	870,1	+1 145,8	24 820,5	26 794,7	-1 974,2	22 049,6	19 505,4	+2 544,1
dec.	2 216,7	951,2	+1 265,5	28 760,9	29 321,8	-560,8	24 665,0	22 866,3	+1 798,7
2018 ian.	215,3	84,0	+131,3	2 326,2	2 343,0	-16,8	1 815,1	1 445,2	+369,9
feb.	249,4	170,9	+78,6	4 885,8	4 989,6	-103,9	3 908,0	3 292,0	+615,9
mar.	260,9	253,8	+7,1	7 161,8	7 485,9	-324,1	5 733,9	5 115,6	+618,3
apr.	268,5	341,2	-72,8	9 435,9	10 382,4	-946,5	7 797,7	7 155,8	+641,9
mai	276,7	421,4	-144,7	12 645,5	13 306,9	-661,4	10 045,1	9 420,5	+624,6
iun.	1 120,8	496,5	+624,2	15 922,7	16 396,9	-474,2	12 598,3	11 822,8	+775,5
iul.	1 316,7	568,4	+748,3	19 557,8	19 429,4	+128,4	14 888,0	14 226,5	+661,5
aug.	1 502,0	636,7	+865,3	22 881,9	22 534,8	+347,1	17 050,8	16 428,1	+622,7
sep.	1 684,1	707,5	+976,6	25 475,6	25 725,5	-249,9	20 146,8	18 645,3	+1 501,5

Perioada	Bugetul general consolidat**		
	venituri	cheltuieli	sold
2017 sep.	180 438,0	187 256,0	-6 818,1
oct.	207 851,5	214 470,6	-6 619,1
nov.	228 244,8	238 425,5	-10 180,7
dec.	251 819,7	276 080,4	-24 260,7
2018 ian.	22 425,3	20 446,3	+1 979,0
feb.	42 304,7	47 788,0	-5 483,3
mar.	66 377,2	70 835,7	-4 458,5
apr.	89 594,3	95 648,9	-6 054,6
mai	110 897,5	119 042,4	-8 144,8
iun.	132 043,9	147 009,2	-14 965,3
iul.	160 848,3	172 780,0	-11 931,7
aug.	182 382,5	196 941,8	-14 559,4
sep.	204 953,9	221 719,6	-16 765,7

*) conform metodologiei naționale.

**) s-au eliminat la consolidare fluxurile între bugete.

Sursa: Ministerul Finanțelor Publice (Buletin MFP).

Precizări metodologice

1. Principalii indicatori macroeconomici

Seriile de date privind principalii indicatori economico-sociali sunt preluate din publicațiile Institutului Național de Statistică (*Buletin statistic lunar, Buletin statistic de industrie, Buletin statistic de prețuri, Anuar Statistic*) sau din baza de date a INS (Tempo – Online); unele dintre aceste date au caracter provizoriu și pot face obiectul unor revizuirii ulterioare.

Actualizarea seriilor de date se realizează permanent, după publicarea acestora de către INS.

Începând cu luna ianuarie 2018, cuantumul câștigului salarial mediu brut în economie reflectă transferul în sarcina angajatului a acelor părți din contribuțiile de asigurări sociale, respectiv de asigurări sociale de sănătate care, anterior, erau suportate de angajator. În consecință, variațiile anuale ale câștigului salarial mediu brut în economie raportate pentru anul 2018 nu sunt comparabile cu seriile de date anterioare acestui moment.

Datele anuale privind numărul salariaților din economie și câștigul salarial mediu în economie sunt preluate din publicația INS *Câștigurile salariale și costul forței de muncă*.

CORE1 reprezintă o măsură a inflației de bază, care reflectă variația prețurilor libere; indicele CORE1 se calculează pe baza IPC total, din care se exclud prețurile administrate.

CORE2 reprezintă o măsură a inflației de bază, care reflectă variația prețurilor libere și cu volatilitate relativ redusă; indicele CORE2 se calculează pe baza IPC total din care se exclud prețurile administrate și cele cu volatilitate ridicată (legume, fructe, ouă, combustibili).

CORE2 ajustat reprezintă o măsură a inflației de bază, care elimină din calculul IPC total o serie de prețuri asupra cărora influența politicii monetare (prin gestionarea cererii agregate) este puțin semnificativă sau nulă: cele administrate, volatile (legume, fructe, ouă, combustibili), ale produselor din tutun și ale băuturilor alcoolice.

Datele anuale privind măsurile inflației de bază sunt obținute pe baza calculului BNR.

Indicele armonizat al prețurilor de consum (IAPC) este obținut conform metodologiei utilizate de Eurostat (2015 = 100).

3. Indicatori de politică monetară

3.1. Operațiunile monetare ale Băncii Naționale a României

Operațiunile de piață monetară efectuate de BNR și facilitățile permanente acordate de către aceasta participanților eligibili sunt prevăzute în Regulamentul BNR nr. 1/2000(R1), republicat, cu modificările și completările ulterioare.

Volumul operațiunilor de piață monetară efectuate de către BNR este prezentat sub forma volumelor medii zilnice atât pentru tranzacțiile din cursul perioadei de referință (date flux), cât și pentru soldul acestora (date stoc). Rata medie a dobânzii în luna de raportare se calculează ca medie aritmetică ponderată cu volumul tranzacțiilor a ratelor dobânzii aplicate operațiunilor de flux/stoc.

3.2. Facilitățile permanente acordate participanților eligibili de către Banca Națională a României

Facilitățile permanente (de creditare și de depozit) acordate participanților eligibili de către BNR sunt accesate la inițiativa acestora.

Rata dobânzii pentru facilitatea marginală de credit este rata la care participanții eligibili pot obține lichiditate pe termen foarte scurt (*overnight*). Rata dobânzii pentru facilitatea marginală de depozit este rata la care participanții eligibili pot să își plaseze resursele excedentare la BNR, la sfârșitul zilei (*overnight*). Începând cu data de 7 mai 2008, nivelurile ratelor dobânzii la facilitățile permanente sunt stabilite într-un coridor simetric față de rata dobânzii de politică monetară. Coridorul a fost îngustat treptat de la ± 4 puncte procentuale până la nivelul de ± 1 punct procentual față de rata dobânzii de politică monetară începând cu 8 noiembrie 2017.

3.3. Rezervele minime obligatorii

Rezervele minime obligatorii (RMO) sunt disponibilități bănești ale instituțiilor de credit, în lei și în valută, păstrate în conturi deschise la Banca Națională.

Baza de calcul a RMO se determină ca nivel mediu zilnic (pe perioada de observare) al soldurilor elementelor de pasiv în lei și în valută din bilanțurile băncilor (cu excepția pasivelor interbancare, a obligațiilor către BNR și a capitalurilor proprii). Perioada de observare și cea de aplicare au durata de o lună, fiind succesive; prima dintre ele reprezintă intervalul cuprins între data de 24 a lunii precedente și data de 23 a lunii curente. Ratele RMO pot fi diferențiate atât în funcție de moneda de constituire, cât și în funcție de scadența reziduală a elementelor incluse în baza de calcul (mai mică sau mai mare de 2 ani). RMO se constituie ca nivel mediu zilnic al disponibilităților menținute pe parcursul perioadei de aplicare în conturile deschise la BNR.

4. Baza monetară

Începând cu luna decembrie 2014, datele pentru elaborarea indicatorilor monetari sunt raportate conform prevederilor Regulamentului BCE/2013/33, implementat de BNR în cadrul titlului I, capitolul II, din Regulamentul BNR nr. 4/2014 privind raportarea de date și informații statistice la Banca Națională a României, cu modificările și completările ulterioare, denumit în continuare Regulament.

5. Bilanțurile monetare ale instituțiilor financiare monetare

Conform metodologiei SEC 2010 (Sistemul european de conturi naționale și regionale din Uniunea Europeană), instituțiile financiare monetare cuprind următoarele sectoare instituționale: (i) banca centrală (S121) – Banca Națională a României; (ii) societăți care acceptă depozite, exclusiv banca centrală (S122) – instituții de credit și societăți care acceptă depozite, altele decât instituțiile de credit, în cele din urmă fiind incluse: (a) societăți și cvasisocietăți financiare, cu excepția celor clasificate în subsectoarele bancă centrală și fonduri de piață monetară, care sunt implicate în principal în intermediere financiară și a căror activitate constă în primirea de depozite și/sau substitute apropiate pentru depozite de la unități instituționale, nu numai de la instituții financiare monetare, acordarea de împrumuturi și/sau efectuarea de investiții în titluri de natura datoriei și (b) instituții emitente de monedă electronică a căror activitate principală constă în servicii de intermediere financiară sub forma emiterii de monedă electronică; (iii) fonduri de piață monetară (S123) – societăți financiare care emit acțiuni sau unități ale fondurilor de investiții drept substitut pentru depozite și investesc în principal în acțiuni/unități ale fondurilor de investiții monetare, titluri pe termen scurt de natura datoriei și/sau depozite, urmărind obiectivul de investiții de menținere a principalului fondului și de oferire a unui randament corespunzător ratei dobânzii instrumentelor de piață monetară.

În bilanțurile monetare ale instituțiilor financiare monetare dobânda de încasat/de plătit aferentă activelor și pasivelor financiare, acumulată și care nu a ajuns la scadență, se înregistrează la poziția „Alte active”/„Alte pasive”.

5.2. Bilanțul monetar agregat al altor instituții financiare monetare

În bilanțul monetar agregat al altor instituții financiare monetare sunt cuprinse activele și pasivele bilanțiere ale instituțiilor de credit (bănci persoane juridice române, sucursale ale instituțiilor de credit străine, organizații cooperatiste de credit), ale fondurilor de piață monetară, precum și ale instituțiilor emitente de monedă electronică.

5.3. Bilanțul consolidat net al instituțiilor financiare monetare (BNR și alte instituții financiare monetare)

Bilanțul consolidat net al instituțiilor financiare monetare este format din agregarea bilanțului monetar al Băncii Naționale a României cu bilanțul monetar agregat al altor instituții financiare monetare (instituții de credit, fonduri de piață monetară și instituții emitente de monedă electronică), în care relațiile în cadrul și dintre aceste sectoare instituționale au fost tratate pe baze nete.

6. Masa monetară M3 și contrapartidele acesteia

Definirea agregatelor monetare s-a realizat conform metodologiei Băncii Centrale Europene.

Masa monetară în sens restrâns (M1) include numerarul în circulație (bancnote și monede), precum și depozitele care pot fi imediat convertibile în numerar sau utilizate pentru plăți prin transfer bancar, denumite depozite *overnight*.

Masa monetară intermediară (M2) cuprinde masa monetară în sens restrâns (M1), la care se adaugă depozitele cu durata inițială de până la doi ani inclusiv și depozitele rambursabile după notificare la cel mult 3 luni inclusiv.

Masa monetară în sens larg (M3) cuprinde masa monetară intermediară (M2), la care se adaugă instrumentele financiare tranzacționabile emise de sectorul instituțiilor financiare monetare, instrumente ale pieței monetare, în special acțiunile/unitățile fondurilor de piață monetară și împrumuturile din operațiuni *repo* (un grad sporit de lichiditate face ca aceste instrumente să fie substitute pentru depozite).

Contrapartidele masei monetare M3 sunt activele externe nete și activele interne nete.

Activele externe nete se calculează prin scăderea din activele externe a pasivelor externe. Activele externe includ: credite acordate nerezidenților; depozite plasate la nerezidenți; titluri de natura datoriei deținute (emise de nerezidenți); acțiuni deținute și alte participații de capital la nerezidenți; aurul monetar. Pasivele externe includ resursele atrase de la nerezidenți: depozite; titluri de natura datoriei emise pe piețele externe. Începând cu luna decembrie 2014, conform noilor standarde statistice internaționale (SEC 2010), alocările de DST de la FMI sunt incluse în pasivele externe.

Activele interne nete se calculează prin scăderea din activele interne a pasivelor interne (cu excepția elementelor componente ale masei monetare M3).

Activele interne includ: credite acordate rezidenților; titluri de natura datoriei deținute (emise de rezidenți); acțiuni deținute și alte participații de capital la rezidenți. Pasivele interne (excepând elementele componente ale masei monetare M3) includ resursele atrase de la rezidenți: depozite cu durată inițială mai mare de 2 ani (inclusiv depozitele rambursabile după notificare la mai mult de 3 luni); titluri de valoare negociabile cu maturitate mai mare de 2 ani emise pe piață internă; capital și rezerve.

7. Structura depozitelor atrase și a creditelor acordate de către instituțiile financiare monetare pe tipuri de sectoare instituționale

Clasificarea pe sectoare instituționale a deținătorilor și emitenților de instrumente financiare s-a efectuat pe baza metodologiei SEC 2010 și este prezentată detaliat în cadrul titlului I, capitolul I, din Regulamentul BNR nr. 4/2014 privind raportarea de date și informații statistice la Banca Națională a României, cu modificările și completările ulterioare, denumit în continuare Regulament.

Acestea sunt: societăți nefinanciare, societăți financiare (banca centrală; societăți care acceptă depozite, exclusiv banca centrală; fonduri de piață monetară; fonduri de investiții, altele decât fondurile de piață monetară; alți intermediari financiari; auxiliari financiari, instituții financiare captive și alte entități creditoare; societăți de asigurare; fonduri de pensii), administrații publice, gospodăriile populației, instituții fără scop lucrativ în serviciul gospodăriilor populației, sectorul nerezidenți.

Creditul neguvernamental (acordat sectorului privat) este creditul acordat de instituțiile de credit gospodăriilor populației și persoanelor juridice (societăți nefinanciare și instituții financiare nemonetare).

Creditul guvernamental include creditul acordat administrațiilor publice (administrația centrală, administrațiile locale, administrațiile sistemelor de asigurări sociale), precum și titlurile de natura datoriei emise de aceste sectoare instituționale. Soldul creditelor și cel al depozitelor la sfârșitul lunii de referință nu includ dobânda de încasat/de plătit acumulată și care nu a ajuns la scadență. Soldul creditelor la sfârșitul lunii de referință include creditele neperformante.

Indicatorii aferenți sectorului gospodăriile populației includ și sectorul instituții fără scop lucrativ în serviciul gospodăriilor populației.

7.1. Depozitele rezidenților clienți neguvernamentali

Sunt incluse conturile curente, depozitele la vedere și toate depozitele la termen indiferent de scadență.

Soldul depozitelor la sfârșitul lunii de referință nu include dobânda de plătit acumulată și care nu a ajuns la scadență.

8. Activele și pasivele fondurilor de investiții, altele decât fondurile de piață monetară

Fondurile de investiții sunt definite la art.1 din Regulamentul (UE) nr. 1073/2013 al Băncii Centrale Europene din 18 octombrie 2013 privind statisticile referitoare la activele și pasivele fondurilor de investiții (reformare) (BCE/2013/38), implementat de BNR în cadrul titlului I, capitolul V, din Regulamentul BNR nr. 4/2014 privind raportarea de date și informații statistice la Banca Națională a României, cu modificările și completările ulterioare, denumit în continuare Regulament, ca fiind organisme de plasament colectiv care investesc în active financiare și/sau nefinanciare, în măsura în care obiectivul lor este investirea capitalului obținut de la public.

Nu sunt incluse în această categorie fondurile de pensii și fondurile de piață monetară.

Până în luna decembrie 2014, datele privind activele și pasivele fondurilor de investiții, altele decât fondurile de piață monetară, au fost raportate conform prevederilor Regulamentului (CE) nr. 958/2007 al Băncii Centrale Europene din 27 iulie 2007 privind statisticile referitoare la activele și pasivele fondurilor de investiții (BCE/2007/8), implementat de BNR în cadrul titlului I, capitolul V, din Regulamentul BNR nr. 31/2011.

Datele privind activele și pasivele fondurilor de investiții, altele decât fondurile de piață monetară, sunt publicate în termeni de stocuri lunare agregate. Modificările lunare ale stocurilor pot fi datorate tranzacțiilor financiare, reevaluărilor datorate variațiilor prețului și ale cursului de schimb sau reclasificărilor și altor ajustări statistice.

În statistica activelor și pasivelor fondurilor de investiții, altele decât fondurile de piață monetară, dobânda de încasat/de plătit aferentă creditelor și depozitelor, acumulată și care nu a ajuns la scadență, se înregistrează la poziția „Alte active”/„Alte pasive”.

Valoarea titlurilor de natura datoriei deținute include creanța atașată. Indicatorii aferenți sectorului gospodăriile populației includ și sectorul instituții fără scop lucrativ în serviciul gospodăriilor populației.

Categoriile de instrumente care se regăsesc în activele și pasivele fondurilor de investiții, altele decât fondurile de piață monetară, precum și clasificarea contrapartidei acestora pe sectoare instituționale sunt armonizate complet cu metodologia Sistemului european de conturi naționale și regionale din Uniunea Europeană (SEC 2010).

9. Situația activelor și pasivelor bilanțiere ale instituțiilor financiare nebancale înscrise în Registrul general

Începând cu 31 martie 2008 și până la 31 decembrie 2014 (inclusiv), datele privind instituțiile financiare nebancale au fost raportate conform metodologiei stabilite prin Orientarea Băncii Centrale Europene nr. 23/2009 de modificare a Orientării BCE nr. 9/2007 privind statistica monetară și statistica privind instituțiile și piețele financiare. Această metodologie a fost implementată în cadrul titlului I, capitolul IV „Statistici privind activele și pasivele bilanțiere ale instituțiilor financiare nebancale”, din Regulamentul BNR nr. 31/2011 privind raportarea de date și informații statistice la Banca Națională a României, modificat și completat prin Regulamentul nr. 3/2013.

Începând cu perioada de referință 31 martie 2015, datele privind instituțiile financiare nebancale sunt raportate conform metodologiei stabilite prin Orientarea Băncii Centrale Europene nr. 15/2014 privind statistica monetară și statistica privind instituțiile și piețele financiare (reformare), cu modificările și completările ulterioare. Această metodologie a fost implementată în cadrul titlului I, capitolul IV „Statistici privind activele și pasivele bilanțiere ale instituțiilor financiare nebancale”, din Regulamentul BNR nr. 4/2014 privind raportarea de date și informații statistice la Banca Națională a României, cu modificările și completările ulterioare. Clasificarea activelor și pasivelor bilanțiere pe categorii de instrumente financiare și sectoare instituționale este structurată pe baza metodologiei Sistemului european de conturi naționale și regionale din Uniunea Europeană (SEC 2010).

Structura bilanțieră pe tipuri de instituții financiare nebancale este în conformitate cu activitățile de creditare reglementate prin Legea nr. 93/2009 privind instituțiile financiare nebancale și cu cele declarate în Registrul general.

Pe baza datelor transmise de către instituțiile financiare nebancale și conform necesităților de analiză, clasificarea creditelor este realizată pe sectoare instituționale (gospodăriile populației, societăți nefinanciare, alte sectoare și nerezidenți), pe tipuri de finanțare (consum, locuințe și alte scopuri), după scadența inițială (cu scadență până la 1 an, cu scadență mai mare de 1 an și până la 5 ani inclusiv și cu scadența mai mare de 5 ani) și pe monede (lei, euro și alte valute).

În statistica activelor și pasivelor bilanțiere ale instituțiilor financiare nebancale, dobânda de încasat/de plătit aferentă creditelor și depozitelor, acumulată și care nu a ajuns la scadență, se înregistrează la poziția „Alte active”/„Alte pasive”.

10. Ratele dobânzilor practicate de instituțiile de credit

Începând cu luna decembrie 2014, ratele dobânzilor aferente creditelor/depozitelor și ratele dobânzilor aferente contractelor noi de credit/depozit se determină potrivit prevederilor Regulamentului (UE) nr. 1072/2013 al Băncii Centrale Europene din 24 septembrie 2013 privind statisticile referitoare la ratele dobânzii practicate de instituțiile financiare monetare (reformare) (BCE/2013/34), implementat de BNR în cadrul titlului I, capitolul III din Regulamentul BNR nr. 4/2014 privind raportarea de date și informații statistice la Banca Națională a României, cu modificările și completările ulterioare, denumit în continuare Regulament.

Până în luna decembrie 2014, ratele dobânzilor aferente creditelor/depozitelor existente în sold și ratele dobânzilor aferente contractelor noi de credit/depozit au fost determinate potrivit prevederilor Regulamentului (CE) nr. 63/2002 al Băncii Centrale Europene din 20 decembrie 2001 privind statisticile referitoare la ratele dobânzilor practicate de instituțiile financiare monetare pentru depozitele constituite de gospodării și societățile nefinanciare și creditele acordate acestora (BCE/2001/18), modificat prin Regulamentul (CE) nr. 290/2009 al Băncii Centrale Europene din 31 martie 2009 (BCE/2009/7), implementat de BNR în cadrul titlului I, capitolul III din Regulamentul BNR nr. 31/2011 privind raportarea de date și informații statistice la Banca Națională a României, modificat și completat prin Regulamentul BNR nr. 3/2013.

Rata dobânzilor se calculează ca medie aritmetică a ratelor anualizate ale dobânzilor, ponderate cu soldul la sfârșitul lunii de referință al creditelor/depozitelor, respectiv valoarea contractelor noi de credit/depozit din luna de referință.

În baza de calcul a ratelor dobânzii aferente creditelor existente în sold la sfârșitul lunii de referință nu sunt incluse creditele neperformante și creditele destinate restructurării datoriei acordate la rate de dobândă sub condițiile pieței.

În baza de calcul a ratelor dobânzii aferente contractelor noi de credit nu sunt incluse creditele acordate pe descoperit de cont, creditele reînnoibile automat (*revolving*), creanțele aferente cardurilor de credit, creditele neperformante și creditele destinate restructurării datoriei, acordate la rate de dobândă sub condițiile pieței.

Soldul creditelor și depozitelor la sfârșitul lunii de referință, precum și volumul contractelor noi de credit/depozit încheiate în cursul lunii de referință nu includ dobânda de încasat/de plătit acumulată și care nu a ajuns la scadență.

Rata anualizată a dobânzii reprezintă rata dobânzii care este stabilită individual de comun acord de agentul raportor și de client pentru un depozit sau un credit, calculată în termeni anuali și exprimată în procente pe an.

Conform prevederilor Regulamentului, ratele dobânzilor se determină pentru sectoarele instituționale: societăți nefinanciare, gospodăriile populației și instituții fără scop lucrativ în serviciul gospodăriilor populației (indicatorii aferenți sectorului gospodăriilor populației includ și sectorul instituții fără scop lucrativ în serviciul gospodăriilor populației), pentru categoriile bilanțiere: credite (total), credite acordate pe descoperit de cont (*overdrafts*), credite reînnoibile automat (*revolving*), creanțe aferente cardurilor de credit (extinse și de oportunitate), credite pentru locuințe, credite pentru consum, credite pentru alte scopuri (care includ și creditele pentru dezvoltarea afacerilor acordate persoanelor fizice autorizate și asociațiilor familiale), depozite *overnight*, depozite rambursabile după notificare, depozite la termen și împrumuturi din operațiuni *repo*.

11. Indicatori de risc bancar

11.1. Principalii indicatori de prudențialitate

La 1 ianuarie 2014, prevederile Ordinului BNR nr. 13/2011 privind raportarea cerințelor minime de capital pentru instituțiile de credit au fost abrogate implicit, odată cu instituirea noului cadru normativ european CRD IV (Directiva 2013/36/UE și Regulamentul (UE) nr. 575/2013). Indicatorii publicați începând cu luna iunie 2014 au la bază informațiile transmise de bănci conform prevederilor Regulamentului de punere în aplicare (UE) nr. 680/2014 al Comisiei de stabilire a unor standarde tehnice de punere în aplicare cu privire la raportarea în scopuri de supraveghere a instituțiilor în conformitate cu Regulamentul (UE) nr. 575/2013 al Parlamentului European și al Consiliului. În acest sens, potrivit articolului 92 alineatul (2) al Regulamentului (UE) nr. 575/2013, instituțiile își calculează ratele capitalului după cum urmează: (a) rata fondurilor proprii de nivel 1 de bază reprezintă fondurile proprii de nivel 1 de bază ale instituției exprimate ca procent din valoarea totală a expunerii la risc; (b) rata fondurilor proprii de nivel 1 reprezintă fondurile proprii de nivel 1 ale instituției exprimate ca procent din valoarea totală a expunerii la risc; (c) rata fondurilor proprii totale (denumită anterior indicatorul de solvabilitate) reprezintă fondurile proprii ale instituției exprimate ca procent din valoarea totală a expunerii la risc.

Efectul de levier măsoară gradul în care băncile își finanțează activitatea din surse proprii și a fost determinat, potrivit definiției BNR până la finele lunii decembrie 2013, ca raport între fondurile proprii de nivel 1 și valoarea medie a activelor. Odată cu intrarea în vigoare a Regulamentului de punere în aplicare (UE) nr. 680/2014, indicatorul face parte din pachetul de raportare potrivit standardelor tehnice menționate și este raportat ca atare de instituțiile de credit. Astfel, instituțiile își calculează indicatorul efectului de levier în conformitate cu metodologia prevăzută de Regulamentul (UE) nr. 575/2013, prin împărțirea indicatorului de măsurare a capitalului (fonduri proprii de nivel 1) la indicatorul de măsurare a expunerii totale a instituției (suma valorilor expunerilor tuturor activelor și ale elementelor extrabilanțiere care nu au fost deduse la stabilirea indicatorului de măsurare a capitalului).

Începând cu ianuarie 2012, odată cu modificările aduse cadrului de reglementare, prin alinierea planului de conturi și a sistemului de raportare financiară și prudențială la noile reguli impuse de trecerea la IFRS, unii indicatori de evaluare a calității portofoliilor de credite determinați pe baza situațiilor financiare (care aveau la numărător poziția „creanțe restante și îndoielnice”) nu au mai putut fi calculați, fiind în consecință înlocuiți cu următorii indicatori: (i) creanțe depreciate ale clientelei nebancaire (valoare netă)/total portofoliu credite aferente clientelei nebancaire (valoare netă); (ii) creanțe depreciate ale clientelei nebancaire (valoare netă)/total active (valoare netă) și (iii) creanțe depreciate ale clientelei nebancaire (valoare netă)/total datorii.

Potrivit prevederilor Ordinului BNR nr. 27/2010 pentru aprobarea Reglementărilor contabile conforme cu Standardele Internaționale de Raportare Financiară aplicabile instituțiilor de credit, în vigoare începând cu 1 ianuarie 2012, cu modificările și completările ulterioare, principalele elemente care au condus la apariția indicatorilor menționați au fost:

- (a) gruparea diferită a posturilor de activ și de pasiv;
- (b) restructurarea conturilor de „creanțe restante” și „creanțe îndoielnice” conform cerințelor de prezentare IFRS și de raportare FINREP (sistem de raportare financiară în scopuri de supraveghere prudențială la nivel individual, stabilit prin Ordinul BNR nr. 3/2011). Astfel, în timp ce „creanțele restante” cuprindeau, potrivit reglementărilor contabile anterioare, doar sumele nerambursate la scadență, restul creditului fiind evidențiat în conturile curente,

în conformitate cu regulile IFRS se consideră restantă valoarea integrală a creditului de rambursat (principal, dobânzi, sume de amortizat). În cazul „creanțelor îndoielnice”, conținutul acestora viza numai creanțele trecute în litigiu, în timp ce potrivit IFRS a apărut noțiunea de „creanțe depreciate” reprezentând active pentru care există un indiciu obiectiv de depreciere (evenimente generatoare de pierderi, cum ar fi creșterea ratei șomajului în aria geografică a debitorilor, o scădere a prețurilor proprietăților imobiliare pentru ipotecă în domeniile relevante, date observabile care arată că există o scădere cuantificabilă în viitoarele fluxuri de trezorerie estimate) și în cadrul cărora se regăsesc inclusiv acele creanțe care nu înregistrează încă restanțe sau nu se află în litigiu;

- (c) introducerea obligatorie a metodei ratei efective a dobânzii în cazul aplicării IFRS (anterior fiind opțională, alături de metoda liniară) pentru eșalonarea sumelor aferente randamentului efectiv al unui instrument financiar, cu impact asupra valorii elementelor de activ;
- (d) introducerea unor conturi noi reprezentând „sume de amortizat”, pentru reflectarea acelor sume, altele decât dobânzile, care sunt avute în vedere la calculul ratei efective a dobânzii (de exemplu, comisioanele încasate);
- (e) repunerea în bilanț, în contextul trecerii la IFRS, a sumelor reprezentând „Creanțe scoase din activ urmărite în continuare” și „Debitori din penalități pretinse” înregistrate extrabilanțier (cu constituirea corespunzătoare a ajustărilor pentru pierderi din depreciere și păstrarea în bilanț până când respectivele active nu vor mai produce beneficii viitoare).

Rata creditelor neperformante reprezintă principalul indicator de evaluare a calității portofoliilor de credite. Până la finele lunii aprilie 2014, acest indicator a fost determinat pe baza datelor raportate de bănci potrivit cadrului de reglementare prudențial privind clasificarea și provizionarea creditelor, ca raport între expunerea brută aferentă creditelor nebancale și dobânzilor aferente, restante de peste 90 de zile și/sau cele în cazul cărora au fost inițiate proceduri judiciare față de operațiune sau față de debitor (identificate în reglementările naționale ca fiind categoria „pierdere 2”) și totalul creditelor și dobânzilor clasificate aferente clientelei nebancale, exclusiv elementele în afara bilanțului.

Începând cu luna mai 2014, indicatorul „Rata creditelor neperformante” nu se mai calculează pe baza datelor raportate de bănci potrivit Regulamentului BNR nr. 16/2012 privind clasificarea creditelor și plasamentelor, deoarece acesta reflectă doar parțial nivelul de neperformanță din sistemul bancar (odată cu trecerea la IFRS, regulamentul menționat a fost adaptat în scopul determinării filtrelor prudențiale și vizează doar băncile care calculează cerința minimă de capital pentru riscul de credit potrivit abordării standard). În acest sens, începând cu martie 2014 până în luna noiembrie 2015 nivelul ratei creditelor neperformante s-a calculat potrivit metodologiei BNR pe baza raportării de către toate băncile (atât cele care determină cerința minimă de capital pentru riscul de credit potrivit abordării standard, cât și cele care utilizează modele interne de rating) a fiecărui credit care are serviciul datoriei mai mare de 90 de zile și/sau în cazul cărora au fost inițiate proceduri judiciare. În urma intrării în vigoare a standardului tehnic de raportare a expunerilor restructurate și neperformante emis de Autoritatea Bancară Europeană (ABE)¹, implementat în legislația națională în raportările FINREP la nivel individual, standard care armonizează definițiile aplicabile la nivelul Uniunii Europene, a devenit oportună revizuirea metodologiei de calcul a „ratei creditelor neperformante” în sensul corelării acesteia cu metodologia ABE.

¹ Regulamentul de punere în aplicare (UE) nr. 2015/227 al Comisiei din 9 ianuarie 2015 de modificare a Regulamentului de punere în aplicare (UE) nr. 680/2014 de stabilire a unor standarde tehnice de punere în aplicare cu privire la raportarea în scopuri de supraveghere a instituțiilor în conformitate cu Regulamentul (UE) nr. 575/2013 al Parlamentului European și al Consiliului.

Potrivit definiției ABE introduse la nivelul raportărilor financiare consolidate de Regulamentul de punere în aplicare (UE) nr. 227/2015 de modificare a Regulamentului (UE) nr. 680/2014 „expunerile neperformante sunt cele care îndeplinesc oricare din următoarele criterii:

- (a) sunt expuneri semnificative cu scadența depășită cu peste 90 de zile;
- (b) se consideră că, în lipsa executării garanției reale, este improbabil ca debitorul să își achite integral obligațiile din credite, indiferent de existența oricărei sume restante sau de numărul de zile de întârziere de plată”.

Astfel, începând cu decembrie 2015 se calculează indicatorul „rata creditelor neperformante potrivit definiției ABE” ca raport între valoarea contabilă brută aferentă creditelor și avansurilor neperformante (formularul F18.00, liniile 70 și 250, coloana 60) și totalul valorii contabile brute aferente creditelor și avansurilor (formularul F18.00, liniile 70 și 250, coloana 10).

Referitor la lichiditate, băncile au obligația determinării indicatorului de lichiditate, calculat ca raport între lichiditatea efectivă și lichiditatea necesară, pe fiecare bandă de scadență (până la 1 lună, între 1 lună și 3 luni, între 3 și 6 luni, între 6 și 12 luni și peste 12 luni). Prevederile respective se găsesc în prezent în Regulamentul BNR nr. 25/2011 privind lichiditatea instituțiilor de credit (în vigoare din ianuarie 2012). Instituțiile de credit trebuie să mențină în permanență indicatorul de lichiditate, calculat pentru totalitatea operațiunilor în echivalent lei, cel puțin la nivelul 1 pentru benzile de scadență de până la 1 lună, între 1 lună și 3 luni, între 3 și 6 luni și între 6 și 12 luni. De asemenea, potrivit dispozițiilor din cadrul de reglementare european, instituțiile de credit calculează și raportează la Banca Națională a României indicatorul de acoperire a necesarului de lichiditate (*Liquidity Coverage Ratio* - LCR). Astfel, conform art. 4 din Regulamentul delegat (UE) 2015/61 al Comisiei de completare a Regulamentului (UE) nr. 575/2013 al Parlamentului European și al Consiliului în ceea ce privește cerința de acoperire a necesarului de lichiditate pentru instituțiile de credit, indicatorul menționat se calculează ca raport între rezerva de lichidități a unei instituții de credit și ieșirile sale nete de lichidități în decursul unei perioade de criză de 30 de zile calendaristice și se exprimă ca procent. Instituțiile de credit trebuie să mențină un indicator de acoperire a necesarului de lichiditate de cel puțin 100 la sută. Frecvența, formatul și instrucțiunile de raportare au fost stabilite prin Regulamentul de punere în aplicare (UE) nr. 680/2014 de stabilire a unor standarde tehnice de punere în aplicare cu privire la raportarea în scopuri de supraveghere a instituțiilor referitoare la cerința de acoperire a necesarului de lichiditate.

11.2. Informații de risc de credit

11.3. Credite acordate și angajamente asumate de instituțiile de credit

11.4. Credite acordate de instituțiile de credit

11.5. Restanțe mai mari de 30 de zile înregistrate de persoanele fizice

Restanțele mai mari de 30 de zile înregistrate de persoanele fizice sunt raportate de Biroul de Credit pe baza datelor furnizate de instituțiile de credit și de instituțiile financiare nebancale participante la Sistemul Biroului de Credit. În cadrul acestor raportări, suma restantă înregistrată de Biroul de Credit reprezintă valoarea datoriei restante (principal, dobândă și dobândă penalizatoare) aferente creditului respectiv, exprimată în valuta creditului.

11.6. Credite acordate și angajamente asumate de IFN + IEME + IP

11.7. Credite acordate de IFN + IEME + IP

Informația de risc de credit cuprinde datele de identificare a unui debitor, persoană fizică sau persoană juridică nebanară, și operațiunile în lei și în valută prin care persoanele declarante se expun la risc față de acel debitor prin: a) acordarea de credite; b) asumarea de angajamente de către persoana declarantă în numele debitorului.

Informația de risc de credit se referă la expunerea fiecărei persoane declarante față de un debitor, expunere egală sau mai mare de 20 000 lei.

Forma de proprietate a beneficiarului de credite a fost stabilită conform Ordinului în vigoare al ministrului finanțelor publice pentru aprobarea Sistemului de raportare contabilă a operatorilor economici (Nomenclator forme de proprietate); tipul de credit acordat persoanelor fizice și juridice nebanare (tip de risc) este conform Reglementărilor contabile conforme cu standardele internaționale de raportare financiară, aplicabile instituțiilor de credit, și Reglementărilor contabile conforme cu directivele europene (2012); moneda în care a fost acordat creditul, în conformitate cu normele internaționale în vigoare; activitatea beneficiarului de credite s-a stabilit conform Ordinului Președintelui Institutului Național de Statistică nr. 337/2007 privind actualizarea CAEN. Grupările răspund necesităților de analiză ale BNR.

În tabelele 11.2., 11.3., 11.4., 11.6. și 11.7. se regăsesc informații de risc de credit raportate la CRC. Lunar se actualizează seriile de date corespunzătoare ultimelor 84 de luni.

11.8. Situația instrumentelor de plată de debit refuzate

11.9. Situația titularilor de cont care au generat incidente de plată

În tabelele 11.8. și 11.9. se regăsesc informații privind instrumentele de plată refuzate înregistrate în baza de date a Centralei Incidentelor de Plăți, respectiv situația titularilor de cont care au generat incidente de plată cu securi, cambii și bilete la ordin.

În cazul numărului de titulari, valorile lunare reprezintă numărul de titulari de cont raportați în luna respectivă la Centrala Incidentelor de Plăți. Suma aritmetică a titularilor de cont din mai multe luni nu reprezintă numărul titularilor de cont raportați o singură dată la Centrala Incidentelor de Plăți, deoarece același titular de cont poate fi raportat cu incidente de plăți în mai multe luni.

12. Indicatori ai pieței monetare

12.1. Operațiuni interbancare

Conform Normei BNR nr. 14 din 1 noiembrie 2007 pentru modificarea și completarea Normei BNR nr. 4/1995 privind funcționarea pieței monetare interbancare, BUBID și BUBOR se modifică în ROBID și ROBOR: (i) ROBID – Rata dobânzii pentru operațiunile de atragere de fonduri; (ii) ROBOR – Rata dobânzii pentru operațiunile de plasare de fonduri.

13. Indicatori ai pieței valutare

13.1. Piața valutară interbancară

Volumul lunar al tranzacțiilor pe piața valutară interbancară se determină prin însumarea nivelurilor zilnice ale tranzacțiilor, nivelul zilnic reprezentând maximum dintre volumul vânzărilor și cel al cumpărărilor.

Volumul mediu anual al tranzacțiilor valutare se determină ca medie aritmetică a volumului tranzacțiilor valutare lunare.

Cursul de schimb mediu lunar (EUR/RON și USD/RON) reprezintă media aritmetică simplă a cursurilor valutare zilnice calculate și publicate de Banca Națională a României în fiecare zi bancară, la orele 13:00, pe baza cotațiilor societăților bancare autorizate să efectueze operațiuni pe piața valutară. Cursul de schimb mediu anual (EUR/RON și USD/RON) se calculează ca medie aritmetică simplă a cursurilor medii lunare.

14. Indicatori ai pieței de capital

14.1. Bursa de Valori București – Piața reglementată

Indicele Bursei de Valori București, BET (*Bucharest Exchange Trading*) este primul indice oficial introdus la BVB și este calculat ca o medie ponderată (cu capitalizarea *free-float*-ului) a prețurilor titlurilor aflate în portofoliul indicelui. Numărul societăților incluse în coșul indicelui BET este variabil, cu un minim de 10 companii și un maxim de 15 companii.

În cazul BET, din societățile care pot intra în componența coșului sunt excluse societățile de investiții financiare. De asemenea, pentru a evita un impact semnificativ exercitat de evoluția unui număr mic de societăți asupra valorilor indicelui, ponderea unei societăți este limitată la maximum 20 la sută.

Indicele BET-FI este primul indice sectorial dezvoltat de BVB și a fost calculat inițial pentru cele 5 SIF înscrise la cota bursei, urmând să includă toate societățile de investiții financiare care vor fi listate ulterior. Metodologia de calcul este identică cu cea aplicată pentru calculul indicelui BET.

Indicii BET-XT și BET-NG au fost lansați la data de 1 iulie 2008, metodologiile de calcul fiind similare celor aplicate în cazul indicilor bursieri menționați anterior. Indicele BET-XT monitorizează evoluția celor mai lichide 25 de companii tranzacționate în segmentul de piață reglementată, inclusiv SIF-urile, ponderea maximă a unui simbol fiind stabilită la 15 la sută.

Indicele BET-NG este un indice sectorial și reflectă evoluția prețurilor acțiunilor companiilor tranzacționate pe piața reglementată BVB, al căror domeniu principal de activitate este asociat cu sectorul energetic și utilitățile aferente acestuia. Ponderea maximă a unui simbol în indice este de 30 la sută.

Indicele BET Plus, introdus din 23 iunie 2014, reflectă evoluția companiilor românești listate pe piața reglementată a BVB care îndeplinesc criteriile minime de selecție (referitoare la lichiditate și la valoarea acțiunilor aferente *free-float*-ului), cu excepția societăților de investiții financiare. Similar celorlalți indici dezvoltați de BVB, metodologia indicelui BET Plus ia în considerare tranzacțiile înregistrate în cadrul secțiunii de piață principală (*Regular*).

Indicele ROTX (*Romanian Traded Index*) reflectă, în timp real, mișcarea acțiunilor *blue chip* tranzacționate la BVB. Numărul acțiunilor ce sunt incluse în portofoliul indicelui ROTX nu este fix, criteriile principale de selecție fiind lichiditatea și capitalizarea bursieră. Calculat în lei, euro și dolari SUA și diseminat în timp real de Bursa de Valori din Viena (Wiener Börse AG), ROTX este proiectat ca un indice tranzacționabil, putând fi folosit ca activ suport pentru produse derivate și structurate.

15. Indicatori ai balanței de plăți și poziției investiționale internaționale a României

15.1. Balanța de plăți

Balanța de plăți reprezintă sinteza tranzacțiilor economice și financiare ale României cu restul lumii, pe o perioadă de timp determinată, referitoare la bunuri, servicii, venituri primare, transferuri fără contraprestație (donații, ajutoare și altele asemenea), precum și la creanțe și obligații financiare. Principalele componente ale balanței de plăți sunt: contul curent, contul de capital și contul financiar.

a) Cadrul legal național: (i) Legea nr. 312/2004 privind Statutul BNR – potrivit art. 9 alin. (2), Banca Națională a României are atribuția legală de a elabora balanța de plăți; (ii) Legea nr. 226/2009 a organizării și funcționării statisticii oficiale în România – art. 6 (3), art.6 (4) și art. 6 (5); (iii) Regulamentul BNR nr. 4/2014 privind raportarea de date și informații statistice la Banca Națională a României, cu modificările și completările ulterioare.

b) Cadrul legal internațional: (i) Regulamentul (CE) nr. 184/2005 al Parlamentului European și al Consiliului privind statisticile comunitare ale balanței de plăți, ale comerțului internațional cu servicii și ale investițiilor străine directe, cu modificările și completările ulterioare; (ii) Orientările BCE 23/2011 privind cerințele de raportare statistică ale Băncii Centrale Europene în domeniul statisticilor externe, cu modificările și completările ulterioare.

c) Standardul metodologic internațional pentru elaborarea balanței de plăți este asigurat de *Manualul FMI Balanța de plăți și poziția investițională internațională*, ediția a VI-a (BPM6). Pentru a asigura coerența între statisticile macroeconomice internaționale, manualul BPM6 a fost elaborat în concordanță cu actualizarea definiției OCDE *benchmark* a investițiilor străine directe (BD4-2008), precum și a Sistemului Conturilor Naționale (SCN 2008).

d) Surse de date: (i) cercetări statistice directe pe bază de eșantion sau exhaustive, cu frecvență trimestrială, privind Investițiile străine directe, Comerțul internațional cu servicii și Alte informații financiare în relația cu nerezidenții ; (ii) date colectate lunar de la instituțiile de credit, în baza Regulamentului BNR nr. 4/2014 privind raportarea de date și informații statistice la Banca Națională a României, cu modificările și completările ulterioare, privind tranzacțiile cu nerezidenții efectuate în nume și cont propriu; (iii) sistemul de colectare de date „titlu cu titlu” privind deținerile și emisiunile de titluri de valoare; (iv) statistica monetară; (v) statistica comerțului internațional cu bunuri; (vi) surse administrative; (vii) estimări lunare referitoare, în principal, la poziții din balanța de plăți pentru care datele sunt disponibile trimestrial.

e) Concepte și definiții

I. Contul curent reflectă furnizarea sau achiziționarea de resurse reale de către economia României către sau de la restul lumii, precum și tranzacții unilaterale, fără contraprestație economică.

Contul curent este subdivizat în: bunuri, servicii, venituri primare, venituri secundare.

Tranzacțiile înregistrate pe credit exprimă partea din produsul intern al economiei raportoare furnizat altor economii (export de bunuri și servicii), venituri din utilizarea factorilor de producție în procesul de producție desfășurat în străinătate (venituri din muncă și venituri din investiții), precum și primirea din străinătate a unor resurse reale sau financiare fără contraprestație economică.

Tranzacțiile înregistrate pe debit reflectă achiziția de bunuri și servicii din străinătate (import), venituri cuvenite nerezidenților pentru utilizarea de factori de producție aparținând acestora, acordarea de resurse reale sau financiare fără contraprestație economică nerezidenților.

I.1. Componenta Bunuri – reflectă tranzacții internaționale de export/import care implică schimbul de proprietate asupra bunului respectiv, spre deosebire de tranzacțiile de export/import reflectate în statistica comerțului internațional cu bunuri produsă de INS (care surprinde mișcarea fizică a bunurilor: „expedieri/introduceri”).

Se elimină din statistica comerțului cu bunuri valoarea bunurilor care trec frontiera, dar nu își schimbă proprietarul (bunuri pentru prelucrare, identificate după natura tranzacției), dar se adaugă valoarea netă a serviciilor de prelucrare (procesare), care se înregistrează la poziția „Servicii de prelucrare a bunurilor”.

I.1.1. Mărfuri generale – exportul și importul de bunuri care fac obiectul unui transfer de proprietate între rezidenți și nerezidenți și care trec frontiera țării. Datele sunt exprimate în valori FOB. Importurile FOB se calculează de BNR pe baza coeficientului de transformare CIF/FOB determinat de INS.

I.1.2. Merchating – cumpărarea de bunuri de către rezidenți de la nerezidenți, urmată de revânzarea bunurilor respective către alți nerezidenți, fără ca bunurile să treacă frontiera țării. Achiziționarea de bunuri este înregistrată ca export negativ de bunuri. Vânzarea bunurilor este înregistrată ca export pozitiv de bunuri. Diferența între prețul de vânzare și prețul de cumpărare este evidențiată la poziția „Merchating – export net de bunuri”. Tranzacțiile se înregistrează la valoarea de piață.

I.2. Servicii – reprezintă rezultatul activităților economice care modifică starea unor unități consumatoare (persoane fizice, persoane juridice sau bunuri economice) sau care facilitează schimbul de produse sau active financiare.

I.2.1. Servicii de prelucrare a bunurilor aflate în proprietatea terților – includ activități precum: procesarea, asamblarea, aplicarea etichetelor, împachetarea și altele asemenea, efectuate de companii care nu sunt proprietarele bunurilor pe care le prelucrează și reflectă valoarea netă a serviciilor de procesare (aceasta poate include costuri pentru achiziționarea de materiale de către prestatorul de servicii).

I.2.2. Servicii de întreținere și reparații – se referă la reparații ale bunurilor aparținând nerezidenților, efectuate de rezidenți sau reparații ale bunurilor aparținând rezidenților, efectuate de nerezidenți. Sunt incluse reparațiile navelor, aeronavelor și ale altor echipamente de transport. Nu sunt incluse reparații ale construcțiilor și reparații ale echipamentelor IT.

I.2.3. Servicii de transport – se referă la transportul persoanelor și bunurilor dintr-un loc în altul, precum și la serviciile auxiliare și de sprijin conexe. Sunt incluse serviciile poștale și de curierat și pot fi clasificate în funcție de: (i) mijlocul de transport și de (ii) obiectul transportului (pasageri, mărfuri, alte servicii auxiliare – încărcare, descărcare, depozitare etc.).

I.2.4. Turism/Călătorii – reprezintă contravaloarea serviciilor turistice prestate nerezidenților atât pe teritoriul României, cât și în afara acestuia, respectiv contravaloarea serviciilor turistice prestate cetățenilor români în afara teritoriului României; este inclus și turismul de afaceri (cursuri, întâlniri de afaceri, conferințe, evenimente etc.). Sunt considerate servicii turistice: serviciile de cazare, serviciile de servire a mesei, serviciile de transport local, serviciile de turism cultural, divertisment, organizarea de excursii, bunurile și serviciile achiziționate de turiști/călători pe perioada sejurului (ex. suveniruri, servicii de furnizare internet la hotel etc.), serviciile medicale și serviciile educaționale care presupun deplasarea clienților (pacienți, cursanți) din țara de origine în țara în care sunt prestate serviciile.

I.2.5. Servicii de construcții – cuprind valoarea totală a lucrărilor de construcții realizate pe o perioadă mai scurtă de 1 an. Se înregistrează pe bază brută crearea, renovarea, repararea sau extinderea clădirilor, amenajărilor de natură tehnică sau a altor categorii (inclusiv drumuri, poduri, baraje etc.).

I.2.6. Servicii de asigurări și ale fondurilor de pensii – cuprind servicii de asigurări directe, servicii de reasigurare și servicii de asigurări auxiliare, servicii furnizate de fondurile de pensii. Sunt evaluate prin comisioanele incluse în totalul primelor și nu prin valoarea totală a primelor.

I.2.7. Servicii financiare – includ serviciile furnizate de intermediarii financiari, cu excepția serviciilor de asigurare și ale fondurilor de pensii. Cuprind atât servicii financiare explicit facturate, cât și servicii de intermediere financiară măsurate indirect (FISIM).

I.2.8. Taxe pentru utilizarea proprietății intelectuale – includ taxele pentru utilizarea drepturilor de proprietate rezultate din cercetare-dezvoltare sau activități de marketing (brevete, mărci, procese industriale, inclusiv secrete comerciale și francize), precum și taxele pentru licențe de reproducere sau distribuție a proprietății intelectuale sau drepturi conexe.

I.2.9. Serviciile de telecomunicații, informatice și informaționale

Serviciile de telecomunicații se referă la transmiterea de sunete, imagini sau alte informații, prin telefon, telex, telegrame, cablu, radio, televiziune, satelit, poștă electronică, fax etc., precum și serviciile de rețea, teleconferință și de suport tehnic. Sunt incluse, de asemenea, serviciile de telecomunicații mobile, de furnizare de servicii pentru nodurile de comunicații prin internet și de acces *online*, inclusiv furnizarea de acces la internet.

Serviciile informatice cuprind serviciile destinate componentelor *hardware* și/sau *software* și serviciile de prelucrare a datelor. Sunt incluse și serviciile de consultanță pentru *hardware* și *software* și cele de instalare; serviciile de întreținere și reparare ale computerelor și ale echipamentelor periferice; serviciile de recuperare în caz de dezastru, furnizarea de consultanță și asistență privind gestionarea resurselor informatice; analiza, proiectarea și programarea de sisteme „la cheie” (inclusiv dezvoltarea și proiectarea de pagini de internet) și furnizarea de consultanță tehnică pentru programe de calculator (*software*); licențe pentru utilizarea programelor de calculator nepersonalizate; dezvoltarea, producerea, furnizarea și elaborarea documentației pentru programele de calculator personalizate, inclusiv de sisteme de operare realizate la comandă pentru utilizatori specifici; întreținerea sistemelor și alte servicii auxiliare, precum formarea în cadrul activităților de consultanță; serviciile de prelucrare a datelor, cum ar fi introducerea, sortarea și prelucrarea datelor în sistem *time-sharing*; serviciile de găzduire a paginilor de internet (respectiv furnizarea de spațiu pe un server pentru găzduirea paginilor de internet ale clienților); gestionarea echipamentelor informatice.

Serviciile informaționale cuprind serviciile prestate de agențiile de știri, precum și alte servicii informaționale: serviciile privind bazele de date (proiectarea bazelor de date, stocarea și difuzarea datelor și a bazelor de date, inclusiv directoare și liste de distribuire), atât *online*, cât și pe suport magnetic, optic sau imprimat, precum și portalurile de căutare pe internet. De asemenea, includ abonamentele directe individuale la ziare și periodice, primite prin poștă, transmitere electronică sau prin alte mijloace; alte servicii de furnizare de conținut online și servicii ale bibliotecilor și arhivelor. Conținutul descărcat care nu este *software* (inclus în Servicii informatice) sau audio și video (inclus în Servicii audiovizuale și conexe) este inclus în servicii informaționale.

I.2.10. Alte servicii pentru afaceri – includ servicii de cercetare-dezvoltare, servicii de consultanță profesională și managerială, servicii tehnice, servicii comerciale și alte servicii destinate întreprinderilor.

I.3. Venituri primare – reprezintă veniturile cuvenite pentru contribuția la procesul de producție sau pentru furnizarea de active financiare sau din cesionarea resurselor naturale, în relația rezident-nerezident.

I.3.1. Remunerarea salariaților – reprezintă veniturile obținute din activitățile prestate pe baza unui angajament de muncă (un raport de tip angajat-angajator), cu durată mai mică de 1 an.

I.3.2. Venituri din investiții – sunt obținute din furnizarea/utilizarea de active financiare în relația rezident-nerezident. Veniturile din investiții includ veniturile din participații la capital (dividende, profit reinvestit) și din creanțe (dobânzi). În bilanța de plăți, veniturile din investiții sunt clasificate după tipul investiției: venituri din investiții directe, venituri din investiții de portofoliu, venituri din alte investiții și venituri din active de rezervă. Pentru definițiile tipului de investiție, a se vedea contul financiar.

I.3.3. Alte venituri primare – sunt clasificate în funcție de sectorul instituțional al economiei raportoare (administrația publică sau alte sectoare) și includ impozitele pe producție și importuri și subvențiile pe producție și pe produs. Fondurile europene nerambursabile primite sub formă de subvenții (Fondul European de Garantare Agricolă) se înregistrează la componenta Alte venituri primare ale administrației publice.

I.4. Venituri secundare – prezintă transferurile curente dintre rezidenți și nerezidenți. Un transfer este o tranzacție unilaterală ce corespunde furnizării unui bun, serviciu, activ financiar sau alt activ, atunci când nu există o contraprestație economică corespunzătoare. La componenta transferuri curente sunt clasificate toate transferurile care nu sunt considerate transferuri de capital.

Transferurile curente sunt clasificate în funcție de sectorul instituțional care efectuează sau primește transferul: administrația publică sau alte sectoare.

Transferurile curente ale administrației publice cuprind impozite pe venit, avere etc., contribuții sociale, beneficii sociale, cooperare internațională curentă, transferuri curente diverse și contribuția la bugetul UE (calculate pe baza TVA și VNB). Includ fondurile europene nerambursabile utilizate pentru cheltuieli curente: Fondul Social European, parțial Fondul European Agricol pentru Dezvoltare Rurală.

Transferurile curente ale altor sectoare includ impozite pe venit, avere etc., contribuții sociale, prestații sociale, prime nete de asigurare, despăgubiri din asigurări, transferuri curente diverse (transferuri personale între gospodăriile populației rezidente și nerezidente din care fac parte și remiterile lucrătorilor).

II. Contul de capital acoperă achiziționarea/vânzarea de active nefinanciare neproduse și transferurile de capital.

II.1. Achiziționarea/vânzarea de active nefinanciare neproduse

Activele nefinanciare neproduse constau în: resurse naturale, contracte, închirieri și licențe și active comerciale (mărci) și fondul de comerț. La această componentă a contului de capital se înregistrează numai achiziționarea sau vânzarea de astfel de active, nu și utilizarea lor.

II.2. Transferuri de capital – constau în transferuri de proprietate asupra activelor fixe, transferuri de fonduri legate sau condiționate de achiziționarea sau cedarea de active fixe și anularea, fără compensare acordată în schimb, a pasivelor de către creditorii. Transferurile de capital se pot efectua în numerar sau în natură (cum ar fi iertarea de datorie). Distincția între transferurile curente și transferurile de capital este reprezentată, în practică, de utilizarea transferului de către țara destinatară.

Transferurile de capital includ: (i) impozite pe capital; (ii) transferuri de capital pentru investiții și (iii) alte transferuri de capital și sunt clasificate în funcție de sectorul instituțional inițiator sau destinatar al transferului în economia raportoare: administrația publică sau alte sectoare. Transferurile de capital ale administrației publice includ fondurile europene nerambursabile utilizate pentru formarea de capital fix: Fondul European de Dezvoltare Regională, Fondul de Coeziune, parțial Fondul European Agricol pentru Dezvoltare Rurală.

III. Contul financiar înregistrează tranzacții nete care implică active și pasive financiare între rezidenți și nerezidenți. Achiziția netă de active financiare reprezintă diferența dintre achiziția de active și reducerea de active, iar acumularea netă de pasive se determină ca diferență între acumularea de pasive și reducerea de pasive.

În funcție de categoria funcțională, tranzacțiile financiare sunt clasificate ca: (i) investiții directe; (ii) investiții de portofoliu; (iii) derivate financiare; (iv) alte investiții și (v) active de rezervă.

III.1. Investițiile directe presupun o relație investițională de durată între o entitate rezidentă și o entitate nerezidentă; de regulă, implică exercitarea de către investitor a unei influențe manageriale semnificative în întreprinderea în care a investit.

Componentele investițiilor directe sunt: **participațiile la capital**, respectiv capitalul social vărsat și rezervele ce revin unui investitor nerezident care deține cel puțin 10 la sută din capitalul social subscris al unei întreprinderi rezidente, **profitul reinvestit** de către acesta, precum și **instrumentele de natura datoriei** (ex. credite) dintre acest investitor sau grupul din care face parte acesta și întreprinderea în care a investit.

III.2. Investițiile de portofoliu includ tranzacțiile care implică titluri de creanță sau titluri de valoare de tip participație, altele decât cele incluse în investițiile directe sau activele de rezervă. Investițiile de portofoliu includ titluri de valoare de tip **participație la capital**, **acțiuni ale fondurilor de investiții** și **instrumente de natura datoriei**, cu excepția cazului în care sunt clasificate fie ca investiții directe, fie ca active de rezervă.

III.3. Derivate financiare

Un contract financiar derivat este un instrument financiar aferent unui alt instrument sau unui indicator financiar specific sau unei mărfi de bază specifice care permite tranzacționarea în mod autonom pe piețele financiare a unor riscuri financiare specifice (precum riscul ratei dobânzii, riscul valutar, riscul variației valorii participațiilor și prețului mărfurilor de bază, riscul de credit etc.). Această categorie este identificată separat de alte categorii deoarece se referă la transferul riscului nu la furnizarea de fonduri sau alte resurse. Spre deosebire de alte categorii funcționale, la instrumentele financiare derivate nu se acumulează venituri primare.

Întrucât în cazul tranzacțiilor cu derivate financiare distincția între active și pasive este dificil de realizat, la nivel european a fost stabilită o convenție prin care toate tranzacțiile cu astfel de instrumente sunt alocate în bilanța de plăți în cadrul achizițiilor nete de active.

III.4. Alte investiții reprezintă o componentă ce include tranzacții, altele decât cele incluse la investiții directe, investiții de portofoliu, derivate financiare sau active de rezervă.

III.4.1. Participații la capital, altele decât cele de natura investiției directe și de portofoliu – reflectă participarea la capitalul anumitor organizații internaționale, precum și participațiile sub 10 la sută la capitalul social al cvasisocietăților.

III.4.2. Numerar și depozite – include numerarul în circulație și depozitele. Depozitele sunt contracte standardizate, nenegociabile, oferite în general de societăți care acceptă depozite, permițând plasarea și retragerea ulterioară a unei sume de bani de către creditor.

III.4.3. Împrumuturi – cuprinde toate împrumuturile, inclusiv împrumuturile ipotecare, leasingurile financiare și operațiunile de tip report. Toate operațiunile de tip *repo* sunt considerate drept împrumuturi colaterale și nu achiziții/vânzări simple de titluri de valoare și se înregistrează la „Alte investiții”.

III.4.4. Credite comerciale și avansuri – reprezintă creanțe financiare rezultate din acordarea directă de credite de către furnizorii de bunuri și servicii clienților acestora și plăți în avans pentru activitatea în curs sau care urmează a fi realizată. Creditele comerciale și avansurile apar atunci când plata bunurilor sau serviciilor nu este efectuată în același timp cu transferul dreptului de proprietate asupra unui bun sau cu prestarea unui serviciu.

III.4.5. Alocări de drepturi speciale de trageră (DST) – este o componentă ce prezintă un pasiv al beneficiarului în raport cu Fondul Monetar Internațional, având o intrare corespunzătoare la „Active de rezervă”.

III.5. Activele de rezervă – reprezintă acele active externe care sunt disponibile imediat pentru autoritatea monetară și controlate de aceasta pentru acoperirea necesităților de finanțare a balanței de plăți, pentru intervenția pe piețele valutare pentru gestionarea cursului de schimb și în alte scopuri conexe (precum menținerea încrederii în monedă și în economie sau ca bază pentru creditele externe). Activele de rezervă trebuie să fie active exprimate în monedă străină, să reprezinte creanțe față de nerezidenți și să existe efectiv.

Rezidenți

- persoane fizice – cetățeni români, cetățeni străini și apatrizi, cu domiciliul în România atestat cu documente de identitate emise conform legii;
- persoane juridice și orice alte entități cu sediul în România, precum și persoane fizice, cetățeni români, cetățeni străini și apatrizi cu domiciliul în România, care sunt autorizate și/sau înregistrate să desfășoare activități economice pe teritoriul României, în mod independent, în condițiile prevăzute de reglementările legale în vigoare;
- sucursale, agenții, reprezentanțe, birouri aparținând persoanelor juridice străine sau altor entități străine, înregistrate și/sau autorizate să funcționeze în România;
- ambasade, consulate și alte reprezentanțe și misiuni permanente ale României în străinătate.

Nerezidenți

- persoane fizice – cetățeni străini, cetățeni români și apatrizi, cu domiciliul în străinătate atestat cu documente de identitate emise conform legii;
- persoane juridice și orice alte entități cu sediul în străinătate, precum și persoane fizice, cetățeni străini, cetățeni români și apatrizi cu domiciliul în străinătate, care sunt autorizate și/sau înregistrate să desfășoare activități economice în străinătate, în mod independent, în condițiile prevăzute de reglementările legale în vigoare;
- sucursale, agenții, reprezentanțe, birouri și orice alte entități ale persoanelor juridice române sau altor entități române, înregistrate și/sau autorizate să funcționeze în străinătate;

- ambasade, consulate și alte reprezentanțe și misiuni permanente ale altor state în România, precum și organizații internaționale sau reprezentanțe ale unor astfel de organizații care funcționează în România.

15.4. Datoria externă pe termen lung

Datoria externă brută este alcătuită din soldul pasivelor reale, actuale și necondiționate ce presupun plăți viitoare de rate de capital și/sau de dobânzi, datorate de rezidenții unei economii față de nerezidenți (conform definiției din *External Debt Statistics: Guide for Compilers and Users*). Compilarea datelor statistice privind datoria externă brută se realizează în conformitate cu metodologia FMI și UE (*Balance of Payments Manual – BPM6; Manual on Government Deficit and Debt – Implementation of ESA 2010, 2014 Edition*).

Datoria publică externă este înregistrată, monitorizată și administrată de către Ministerul Finanțelor Publice (Legea nr. 313/2004, cu modificările și completările ulterioare). Operațiunile valutare de capital de natura datoriei private externe pe termen lung (TL) se notifică la BNR conform prevederilor Regulamentului nr. 4/2014 privind raportarea de date și informații statistice la Banca Națională a României, cu modificările și completările ulterioare.

Conform BPM6, alocările de DST de la FMI sunt clasificate ca datorie externă pe termen lung.

15.5. Poziția investițională internațională

Compilarea datelor statistice privind poziția investițională internațională se realizează în conformitate cu metodologia FMI și UE (*Balance of Payments Manual – BPM6*).

Poziția investițională internațională a României reprezintă stocurile de active și pasive financiare externe (între rezidenți și nerezidenți) la un moment dat. Stocurile la sfârșitul unei perioade se calculează pe baza stocurilor de la începutul perioadei și a informațiilor despre fluxul tranzacțiilor financiare (care fac obiectul contului financiar al bilanței de plăți), luându-se în considerare modificările cursurilor de schimb, ale prețurilor internaționale și alte ajustări financiare din intervalul de timp analizat.

Structura poziției investiționale internaționale reflectă principalele categorii funcționale: investiții directe, investiții de portofoliu, derivate financiare, alte investiții și active de rezervă. Acestea sunt alcătuite din instrumente financiare de tipul: participații la capital, instrumente de natura datoriei, derivate financiare, alte participații, numerar și depozite, împrumuturi, credite comerciale, scheme de pensii și asigurări, alte active/pasive, drepturi speciale de tragere (DST), aur și alte active de rezervă. Instrumentele financiare conțin și informația referitoare la maturitatea acestora.

Datele privind poziția investițională internațională sunt compilate trimestrial și revizuite în martie/septembrie ale fiecărui an pentru perioada de referință anterioară.