



*Banca Națională a României*

*Conturile naționale financiare*  
*1998 - 2008*

**2009**

**ISSN 1222-6343**

***Notă***

*Prezenta publicație, elaborată în cadrul Direcției Statistică, a fost finalizată pe baza datelor statistice disponibile la finele lunii noiembrie 2009.*

*Tehnoredactarea a fost realizată de către Direcția Studii Economice.*

*Datele pot fi supuse unor revizuri periodice.*

*Reproducerea publicației este interzisă, iar utilizarea datelor în diferite lucrări este permisă numai cu indicarea sursei.*

*tel.: 021/312.43.75; fax: 021/314.97.52*

*Str. Lipscani nr. 25, cod 030031, București*

*Publicația este disponibilă și pe website-ul BNR, <http://www.bnr.ro>.*

# *Cuprins*

<b>CONTURILE FINANCIARE ALE ROMÂNIEI ÎN ANUL 2008 .....</b>	<b>5</b>
Sectorul „Societăți nefinanciare” (S.11) .....	9
Sectorul „Alte instituții financiare monetare” (S.122) .....	12
Sectorul „Alți intermediari financiari” (S.123).....	16
Sectorul „Auxiliari financiari” (S.124) .....	21
Sectorul „Societăți de asigurare și fonduri de pensii” (S.125).....	24
Sectorul „Administrația publică” (S.13) .....	27
Sectorul „Gospodăriile populației” (S.14).....	31
Sectorul „Instituții fără scop lucrativ în serviciul gospodăriilor populației” (S.15) .....	34
Sectorul „Restul lumii” (S.2).....	36
<b>Conturile financiare ale economiei (serii anuale, 1998-2008) .....</b>	<b>41</b>
<b>Conturile financiare ale sectoarelor instituționale (tabele, 1998-2008) .....</b>	<b>75</b>
<b>Aspecte metodologice .....</b>	<b>142</b>



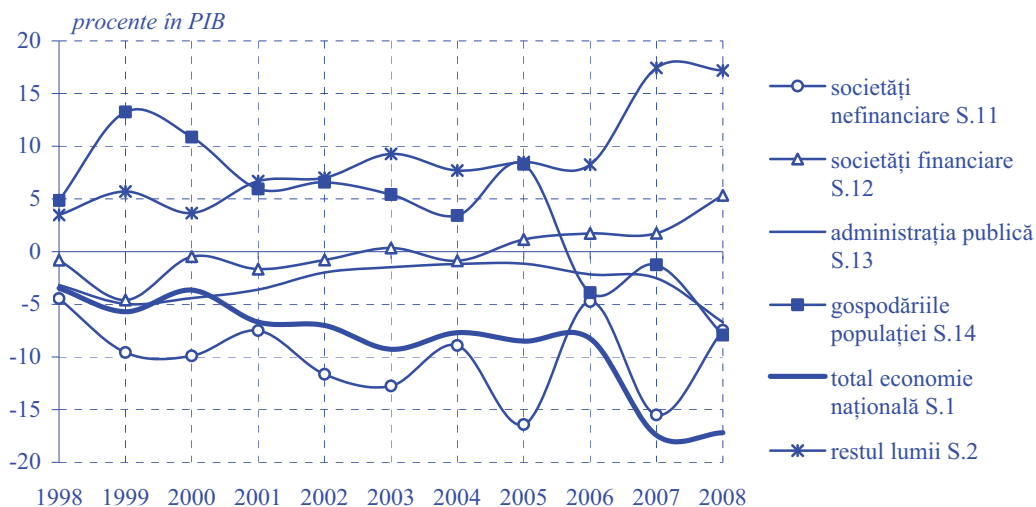
## CONTURILE FINANCIARE ALE ROMÂNIEI ÎN ANUL 2008

Principalele relații dintre sectoarele instituționale din economia românească, reflectate de conturile naționale financiare pentru perioada 1998-2008, sunt ilustrate sintetic în tabelul de mai jos, care evidențiază relațiile de finanțare în cadrul economiei, arătând că necesarul net de finanțare (-) al unor sectoare instituționale este acoperit de capacitatea netă de finanțare (+) a altor sectoare din economia națională, iar diferența este acoperită de sectorul extern „Restul lumii” (S.2).

	<i>milioane lei</i>										
	1998	1999	2000	2001	2002	2003	2004	2005	2006	2007	2008
Societăți nefinanciare (S.11)	-1 665	-5 229	-7 950	-8 757	-17 701	-25 170	-22 057	-47 414	-16 361	-64 487	-31 041
Societăți financiare (S.12), din care:											
<i>Banca centrală (S.121)</i>	-306	-2 507	-378	-1 938	-1 215	689	-2 156	3 307	5 942	7 259	22 241
<i>Alte instituții financiare- monetare (S.122)</i>	-384	-2 935	1 477	-2 664	-198	193	1 629	2 594	9 705	6 987	20 819
<i>Alți intermediari financiari (S.123)</i>	422	621	319	240	-135	562	-407	198	719	1 817	-209
<i>Auxiliari financiari (S.124)</i>	5	-259	-92	10	60	87	85	195	252	318	-347
<i>Societăți de asigurare și fonduri de pensii (S.125)</i>	-39	-184	-335	140	248	-219	-590	217	28	-875	562
Administrația publică (S.13)	-1 182	-2 709	-3 546	-4 214	-3 025	-2 920	-2 924	-3 332	-7 463	-10 533	-27 899
Gospodăriile populației (S.14)	1 815	7 236	8 733	6 944	10 014	10 688	8 474	23 951	-13 452	-5 216	-32 988
Instituții fără scop lucrativ în serviciul gospodăriilor populației (S.15)	38	97	204	154	1 258	-1 602	-388	-1 082	2 868	448	-1 839
<b>Total economia națională (S.1)</b>	<b>-1 300</b>	<b>-3 111</b>	<b>-2 938</b>	<b>-7 811</b>	<b>-10 668</b>	<b>-18 314</b>	<b>-19 051</b>	<b>-24 570</b>	<b>-28 466</b>	<b>-72 530</b>	<b>-71 526</b>
<b>Restul lumii (S.2)</b>	<b>1 300</b>	<b>3 111</b>	<b>2 938</b>	<b>7 811</b>	<b>10 668</b>	<b>18 314</b>	<b>19 051</b>	<b>24 570</b>	<b>28 465</b>	<b>72 530</b>	<b>71 525</b>

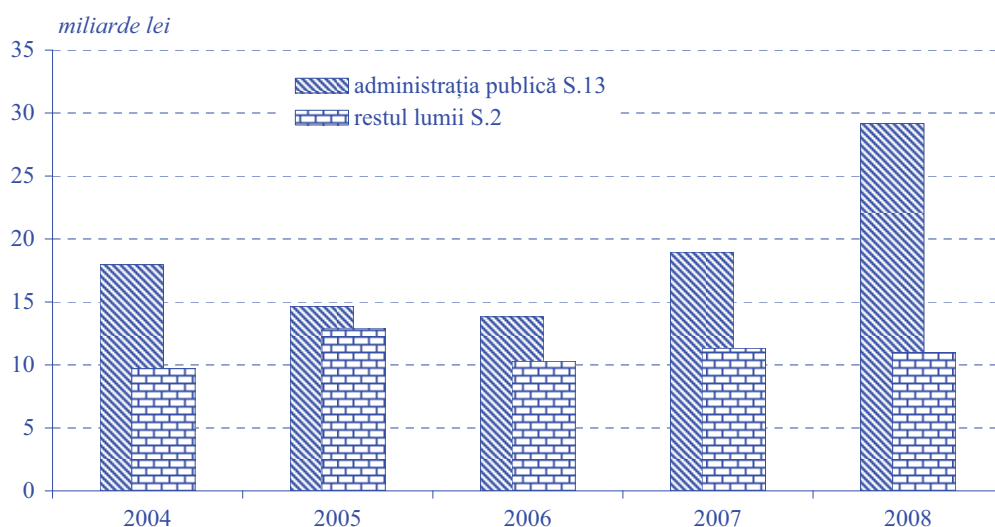
Capacitatea/necesarul de finanțare al unui sector se reflectă prin soldul contului financiar, ultimul din cadrul secvenței de conturi prin care contabilitatea națională descrie activitatea economică. Contul financiar este acela care arată unde își găsesc sectoarele instituționale sursele de finanțare, sub ce formă, care este gradul lor de îndatorare sau, dimpotrivă, unde și cum își plasează surplusul rezultat din activitatea pe care o desfășoară.

### Soldurile conturilor financiare ale sectoarelor instituționale



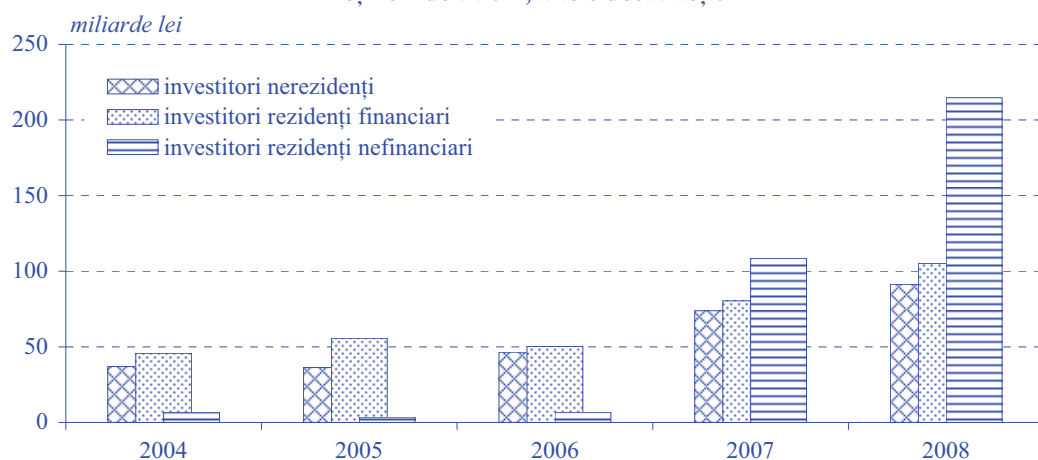
Emisiunea de instrumente de datorie din categoria „Titluri, altele decât acțiuni” (AF.3) reprezintă o sursă principală de finanțare a sectoarelor instituționale. În economia națională, sectorul „Administrația publică” (S.13) este principalul emitent de titluri cu diverse scadențe (prin emisiunile de titluri de stat) și cel care apelează frecvent la această modalitate de finanțare a necesităților sale; în mai mică măsură, băncile și societățile nefinanciare recurg și ele la emisiuni de obligațiuni. De asemenea, unități instituționale aparținând sectorului extern se finanțează prin emisiuni de titluri cumpărate de investitori de pe piața românească.

### Emisiuni de titluri, altele decât acțiuni



În cea mai mare parte, instrumentele de natura datoriei au fost achiziționate de investitori financiari (bănci, societăți de asigurare, fonduri de investiții) și nefinancieri rezidenți care dețineau împreună 97 la sută din totalul emisiunilor de titluri în anul 2008, restul titlurilor fiind deținute de investitorii nerezidenți.

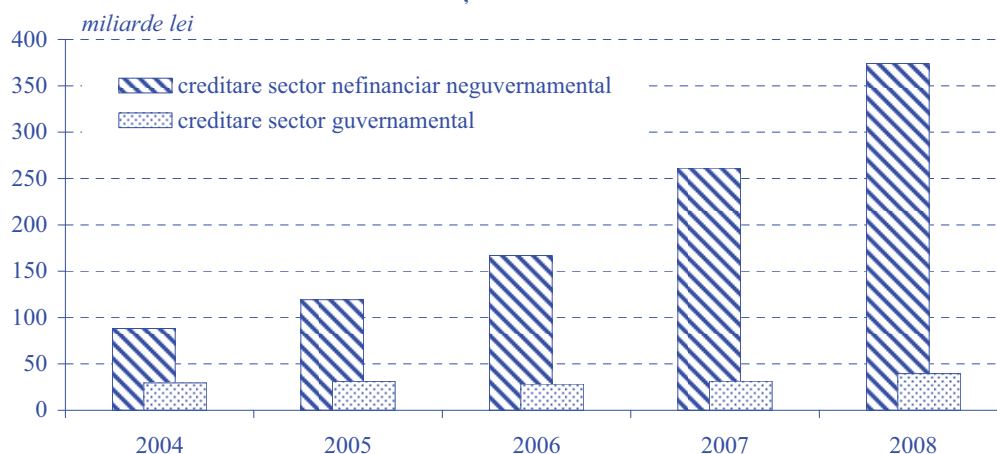
### Dețineri de titluri, altele decât acțiuni



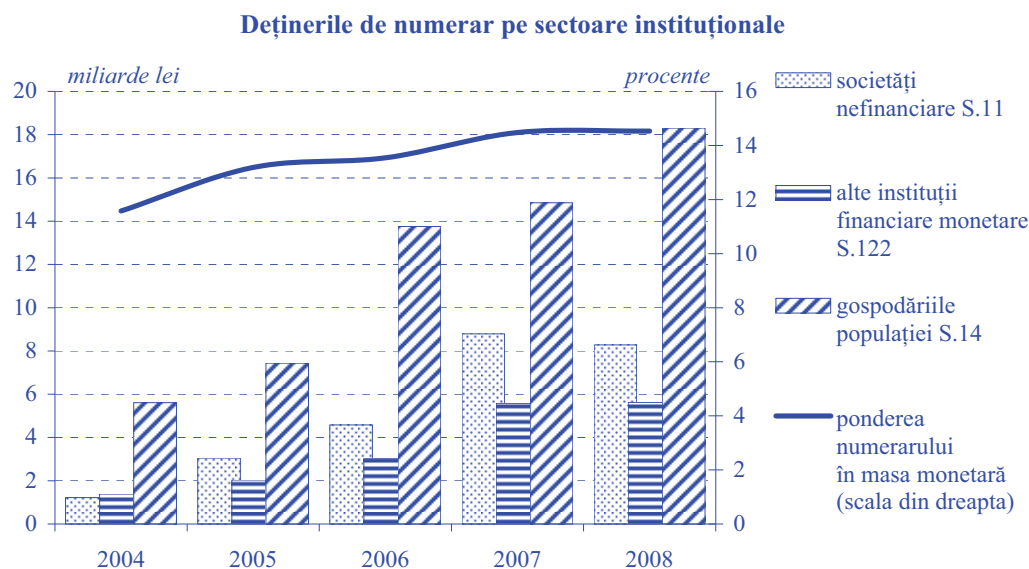
Un alt instrument de finanțare a economiei îl constituie creditul, clasificat în contabilitatea națională în categoria AF.4. Cea mai mare parte a creditelor, indiferent de sursa acestora (de la sectoare instituționale rezidente sau de la sectorul extern), s-a îndreptat către sectorul nefinanciar neguvernamental al economiei naționale, clasificare în care au fost cuprinse gospodăriile populației și societățile nefinanciare.

Din analiza datelor privind evoluția creditului reies următoarele aspecte: (a) ponderea creditelor angajate de clienții nefinanciari neguvernamentali în total credite a fost în creștere constantă pe parcursul ultimilor ani, de la 64 la sută în anul 2001 până la aproape 90 la sută în 2008; (b) ponderea creditelor pe termen lung în totalul creditelor a crescut în mod constant de-a lungul perioadei, în special în ceea ce privește creditele acordate gospodăriilor populației (de la 56 la sută în anul 1998 la peste 90 la sută în anul 2008); (c) ponderea creditelor acordate gospodăriilor populației în totalul creditării sectorului nefinanciar neguvernamental s-a majorat de la 3,6 la sută în anul 1998 la 30 la sută în anul 2008.

### Evoluția creditului



Numerarul și depozitele constituiau 20,2 la sută din resursele de finanțare ale economiei în 2008. Această poziție înregistrează în ultimii doi ani o evoluție descendentă, pe fondul reducerii volumului depozitelor. În ceea ce privește numerarul, gospodăriile populației dețin cea mai mare parte a numerarului în circulație, urmate de societățile nefinanciare.



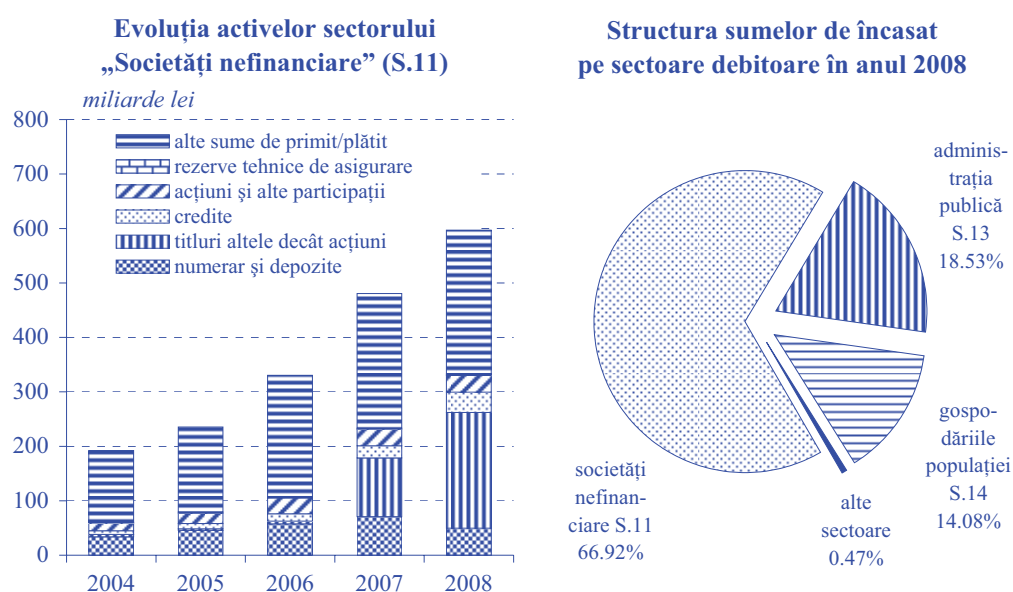
În anul 2008, capitalizarea unităților instituționale din economie s-a redus față de anul anterior, atât în valoare absolută, cât și ca pondere în resursele de finanțare. Poziția „Acțiuni și alte participații” (AF.5) a avut o pondere de 22 la sută, cu 10 puncte procentuale sub valoarea din anul 2007. În același interval, creditele angajate de unitățile instituționale și-au majorat ponderea în resursele de finanțare ale economiei de la 20,9 la sută în 2007 la 26,8 la sută în 2008.



## Sectorul „Societăți nefinanciare” (S.11)

### Creanțe

Creșterea economică de 7,1 la sută înregistrată în anul 2008 este reflectată și de conturile financiare ale sectorului instituțional al societăților nefinanciare. Cu toate că acest sector a rămas în poziție net debitoare și în anul 2008, necesarul de finanțare este sensibil redus față de anul precedent, situându-se la o valoare netă de -31,04 miliarde lei în 2008, comparativ cu -64,5 miliarde lei în 2007. Acesta reprezintă de asemenea un procent semnificativ redus în PIB față de 2007, respectiv 6,2 la sută din PIB în 2008 față de 15,5 la sută în anul anterior.



Ponderea cea mai mare a activelor deținute de sectorul societăților nefinanciare în 2008 se regăsește, ca și în anii trecuți, în tranzacțiile cu active din categoria alte sume de primit (AF.7) - active financiare create drept contrapartidă la operațiunile financiare și nefinanciare care se materializează cu un anumit decalaj în timp. Deși în valoare nominală volumul acestor active a cunoscut un trend ascendent, de la 247,4 miliarde lei în 2007 la 264,5 miliarde lei în 2008, ponderea lor în totalul activelor a scăzut de la 51,5 la sută în 2007 la 43,9 la sută în 2008. Rămâne constantă preferința firmelor în a-și reduce volumul operațiunilor financiare ce nu se finalizează în termene scurte. Acest lucru se observă și în ceea ce privește creditele comerciale și creanțele legate de livrarea de bunuri și servicii între societățile nefinanciare. Volumul acestora a scăzut semnificativ în 2008, procentul în total active ajungând la 14 la sută față de 16,7 la sută în anul precedent. Aceste instrumente financiare se utilizează cu preponderență în cadrul sectorului S.11.

Categoria titlurilor, altele decât acțiuni, exclusiv produse financiare derivate (AF.33) a continuat pe trendul crescător pe care s-a înscris din anul 2007, deținând 35,3 la sută din totalul activelor societăților nefinanciare în 2008, față de 22,4 la sută în 2007 și 1,6 la sută în 2006, atât pentru categoriile de titluri pe termen scurt, cât și pentru cele pe termen lung. Atât categoriile de titluri AF.331 - titluri pe termen scurt, cât și AF.332 - titluri pe termen

lung s-au dublat în valoare absolută. Cel mai mare volum al acestor tranzacții se regăsește în cadrul sectorului S.11.

În cadrul disponibilităților în numerar și depozite (AF.2) preferința investițională a scăzut semnificativ în anul 2008 în toate componentele acestui activ. Depozitele transferabile (AF.22) s-au diminuat de la 33,5 miliarde lei în 2007 la 29,5 în 2008 și alte depozite (AF.29) au scăzut de la 28,6 miliarde lei în 2007 la 17,1 miliarde lei în 2008. O tendință de scădere mai redusă se înregistrează și pentru operațiunile cu numerar (AF.21) care au scăzut cu circa 5,9 la sută față de anul precedent (de la 8,8 miliarde lei în 2007 la 8,3 miliarde lei în 2008).

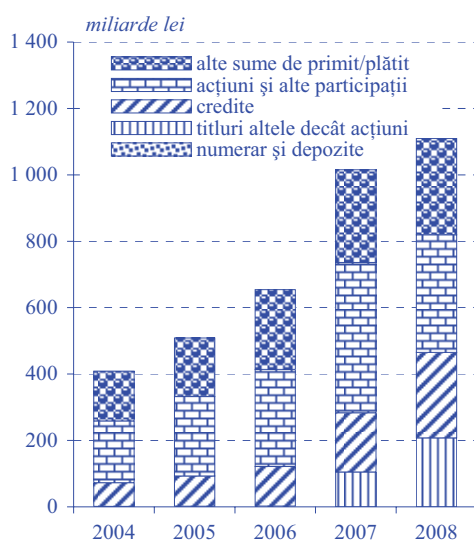
Creanțele reprezentate de acordarea de împrumuturi de către societățile nefinanciare au o pondere de 6,2 la sută în total active, componenta pe termen lung (AF.42) fiind preferată celei pe termen scurt (AF.41).

Instrumentul acțiuni și alte participații (AF.5) deține 5,1 la sută din activul total al societăților nefinanciare și a avut valoarea de 30,5 miliarde lei în 2008, nivel comparabil cu cel atins în 2007. Interesul s-a îndreptat în special către titlurile de valoare din categoria AF.513, care cuprinde participații la capital, altele decât acțiuni. Acest tip de plasament rămâne pe poziția a treia în topul preferințelor investiționale ale sectorului S.11.

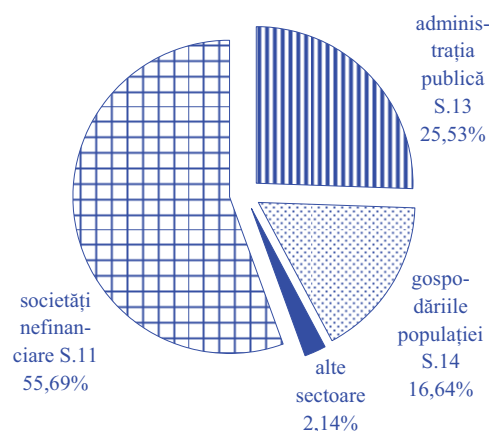
## Angajamente

Resursele la care apelează economia reală pentru funcționarea ei se regăsesc în structura pasivelor sectorului societăților nefinanciare. Finanțarea sectorului economic al societăților nefinanciare s-a realizat atât prin autofinanțare, cât și prin apelare la resurse din sistemul bancar, administrație publică, de la populație și din sectorul extern.

**Evoluția pasivelor sectorului „Societăți nefinanciare” (S.11)**



**Structura sumelor de plătit pe sectoare creditoare în anul 2008**



Titlurile (altele decât acțiuni) din categoria AF.5, a căror pondere în total pasive s-a diminuat până la nivelul de 31,9 la sută în 2008 față de 44,7 la sută în 2007, reprezintă instrumentul cel mai utilizat de către societățile nefinanciare pentru atragerea de resurse.

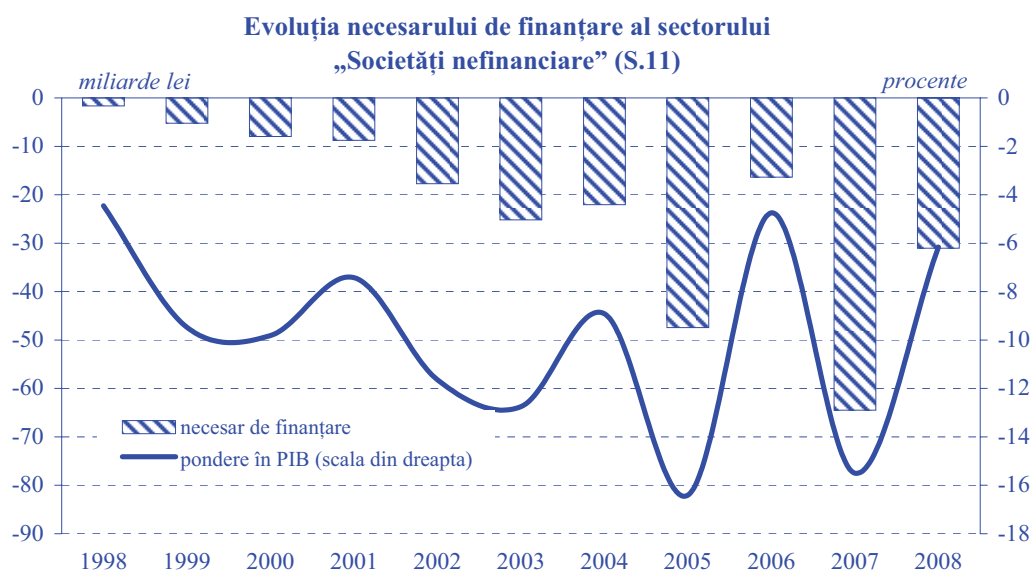
Pasivele din categoria AF.7 (Alte sume de primit/de plătit) au înregistrat o creștere în valoare absolută față de anul precedent, de la 278,8 miliarde lei în 2007 la 290 miliarde lei în 2008, dar au scăzut ca pondere în total pasive. Aceste instrumente constituie o importantă sursă atrasă pentru finanțarea societăților nefinanciare.

Atragerea de împrumuturi, în principal din sistemul bancar, dar și de la celelalte sectoare, a plasat creditele pe locul al treilea în resursele de finanțare ale societăților nefinanciare, înregistrând valori de 178,3 miliarde lei în 2007 și 257,7 miliarde lei în 2008. S-au înregistrat creșteri semnificative atât în categoria creditelor pe termen lung, cât și a celor pe termen scurt.

Titlurile din categoria AF.3 au avut o creștere importantă, ajungând de la 104,9 miliarde lei în 2007 la 207,7 miliarde lei în 2008, creștere manifestată atât în categoria titlurilor pe termen scurt, cât și a celor pe termen lung.

În perioada 1998-2008 sectorul „Societăți nefinanciare” a avut o poziție net debitoare:

	1998	1999	2000	2001	2002	2003	2004	2005	2006	2007	2008
Necesar net de finanțare (-)											
milioane lei	-1 665	-5 229	-7 950	-8 757	-17 701	-25 170	-22 057	-47 414	-16 361	-64 487	-31 041
procente în PIB	-4,5	-9,5	-9,8	-7,4	-11,6	-12,7	-8,9	-16,4	-4,7	-15,5	-6,2



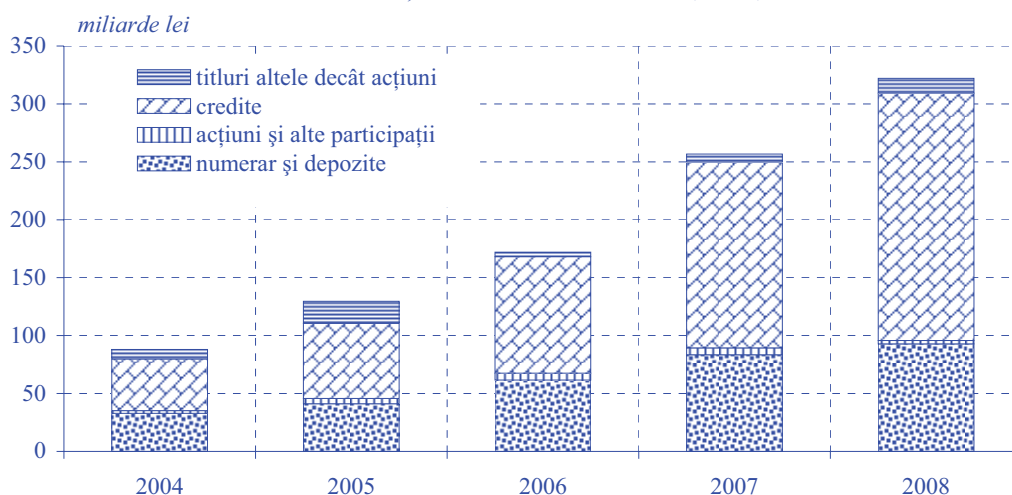
## Sectorul „Alte instituții financiare monetare” (S.122)

### Creanțe

Activele financiare au totalizat 322 498 milioane lei la 31 decembrie 2008, în creștere față de finele anului precedent cu 65 460 milioane lei (25,5 la sută).

Principalele plasamente financiare ale sectorului „Alte instituții financiare monetare” (S.122) sunt reprezentate de „creditele” (AF.4) acordate de instituțiile de credit. Ponderea lor în totalul activelor financiare la sfârșitul anului 2008 a fost de 66,2 la sută, în creștere față de sfârșitul anului 2007 cu 3,8 puncte procentuale, conducând la o intermediere financiară<sup>1</sup> de 42,4 la sută în anul 2008 (față de 38,6 la sută în anul precedent). În pofida ponderii notabile, anul 2008 a marcat temperarea ritmului de creștere a creditelor (33,2 la sută, comparativ cu cel înregistrat în anul 2007, respectiv 59,4 la sută). Evoluția creditelor a avut loc în contextul unui climat macroeconomic incert și pe fondul decelerării activității economice.

**Evoluția plasamentelor sectorului  
„Alte instituții financiare monetare” (S.122)**



Destinația creditului pe sectoare instituționale evidențiază faptul că societățile nefinanciare, gospodăriile populației și instituțiile fără scop lucrativ în serviciul gospodăriilor populației dețin 93,5 la sută din totalul creditelor bancare. În anul 2008, creditele acordate gospodăriilor populației (inclusiv instituțiilor fără scop lucrativ în serviciul gospodăriilor populației) au înregistrat un ritm de creștere de 36,7 la sută, față de 77,4 la sută în anul 2007; ponderea acestor credite în totalul creditelor a crescut cu 1,3 puncte procentuale, până la 48,8 la sută. Evoluția creditelor acordate gospodăriilor populației în anul 2008 reflectă efectul conjugat al acțiunii factorilor stimulatori ai cererii și ofertei de credite. În ceea ce privește oferta de credite, cele mai importante influențe inhibitoare au fost: (i) restrângerea treptată a accesului băncilor la finanțarea externă în contextul crizei internaționale; (ii) reducerea excedentului de lichiditate din sistemul

<sup>1</sup> Calculată ca raport între soldul creditelor la sfârșitul anului și produsul intern brut pe an.

bancar; (iii) majorarea ratelor dobânzilor percepute de bănci la unele categorii de credite; (iv) potențiala atingere a pragului de suportabilitate a îndatorării populației cu venituri reduse; (v) aplicarea noilor coeficienți de provizionare a creditelor în valută<sup>2</sup>. Cererea de credite a fost afectată, în principal, de: (i) creșterea costului creditelor; (ii) deprecierea monedei naționale și sporirea incertitudinii privind evoluția cursului de schimb; (iii) perspectivele sumbre privind condițiile economice (creștere economică negativă și șomaj).

Soldul creditelor acordate societăților nefinanciare s-a majorat cu 29,1 la sută, ritm cu 17,1 puncte procentuale mai redus față de anul 2007. Ponderea acestor credite în totalul creditelor bancare este de 44,7 la sută, în scădere față de sfârșitul anului 2007 cu 1,4 puncte procentuale.

Analiza structurii creditelor în funcție de scadență relevă menținerea creditelor pe termen lung drept componenta dominantă a creditului bancar. Ponderea acestor credite în total credite este de 76,1 la sută, în creștere față de finele anului 2007 cu 0,4 puncte procentuale. În schimb, creditele pe termen lung și-au încetinit ritmul anual de creștere comparativ cu anul anterior (33,8 la sută în anul 2008; 74,5 la sută în anul 2007). În perioada de referință, creditele pe termen scurt au crescut cu 31,2 la sută, având însă o pondere mai redusă (23,9 la sută) în decembrie 2008 față de sfârșitul anului precedent (24,3 la sută).

În anul 2008, deținerile de „numerar și depozite” (AF.2) s-au diminuat ca pondere în totalul creanțelor financiare, de la 32,5 la sută în 2007 la 28,8 la sută în 2008. Această evoluție a fost rezultatul reducerii plasamentelor la bănci în țară și străinătate.

Portofoliul de „titluri, altele decât acțiuni” (AF.3) a contribuit în proporție de 3,9 la sută la totalul creanțelor sectorului alte instituții financiare monetare în anul 2008, față de 2,7 la sută în anul 2007. Evoluția acestor active financiare este rezultatul conjugat al: (i) emisiunilor noi de titluri de stat lansate de Ministerul Finanțelor Publice pe piața internă și (ii) răscumpărărilor de titluri de stat (în lei și valută).

Poziția „acțiuni și alte participații” (AF.5) a înregistrat o ușoară scădere ca pondere în total active, de la 2,3 la sută în anul 2007 la 0,9 la sută în anul 2008.

## Angajamente

Principala componentă a pasivelor financiare ale sectorului „Alte instituții financiare monetare” este poziția „numerar și depozite” (AF.2), reprezentând resursele atrase de instituțiile de credit de la alte sectoare instituționale. În această poziție sunt evidențiate depozitele *overnight*, depozitele la termen, depozitele condiționate (pentru deschideri de acreditive, emiteri de garanții, ordine de plată), certificate de depozit. Ponderea acestei poziții „numerar și depozite” în totalul pasivelor financiare la 31 decembrie 2008 este de 73,9 la sută, în scădere față de sfârșitul anului 2007 cu 10,3 puncte procentuale.

<sup>2</sup> Regulamentul nr.4/2008 pentru modificarea și completarea Regulamentului nr. 5/2002 privind clasificarea creditelor și plasamentelor, precum și constituirea, regularizarea și utilizarea provizioanelor specifice de risc de credit și a normelor metodologice pentru aplicarea acestuia.

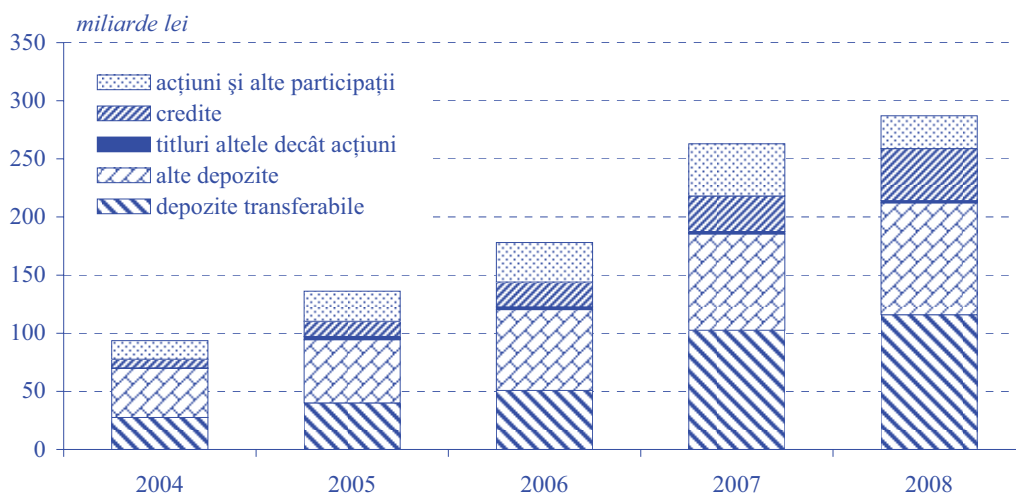
Structura resurselor sistemului bancar la finele anului 2008 este caracterizată de preponderența depozitelor atrase de la clienții rezidenți (69,9 la sută). În cadrul acestora, depozitele societăților nefinanciare și ale gospodăriilor populației continuă să reprezinte principala sursă de finanțare a activelor sistemului bancar.

Depozitele gospodăriilor populației (inclusiv cele ale instituțiilor fără scop lucrativ în serviciul gospodăriilor populației) din sistemul bancar s-au majorat în anul 2008 cu 24,5 la sută, ritm de creștere mult mai temperat comparativ cu cel înregistrat în anul 2007 (51,0 la sută). Ponderea acestora în totalul depozitelor este de 40,1 la sută, în creștere față de sfârșitul anului 2007 cu 3,0 puncte procentuale. Depozitele societăților nefinanciare atrase de instituțiile de credit s-au redus cu 25,9 la sută. Dinamica acestei componente a permis scăderea ponderii depozitelor societăților nefinanciare în totalul depozitelor cu 11,8 puncte procentuale, până la 21,1 la sută la 31 decembrie 2008.

Diminuarea vitezei de creștere a depozitelor, atât ale gospodăriilor populației, cât și ale societăților nefinanciare, s-a produs pe fondul deteriorării climatului economic și al așteptărilor privind perspectivele economiei și ale veniturilor.

Depozitele atrase de pe piața externă au crescut cu doar 48,7 la sută, față de 144,5 la sută în anul 2007. Încetinirea creșterii depozitelor atrase de la nerezidenți a avut loc pe fondul problemelor de lichiditate existente pe piețele internaționale.

**Evoluția resurselor sectorului  
„Alte instituții financiare monetare” (S.122)**

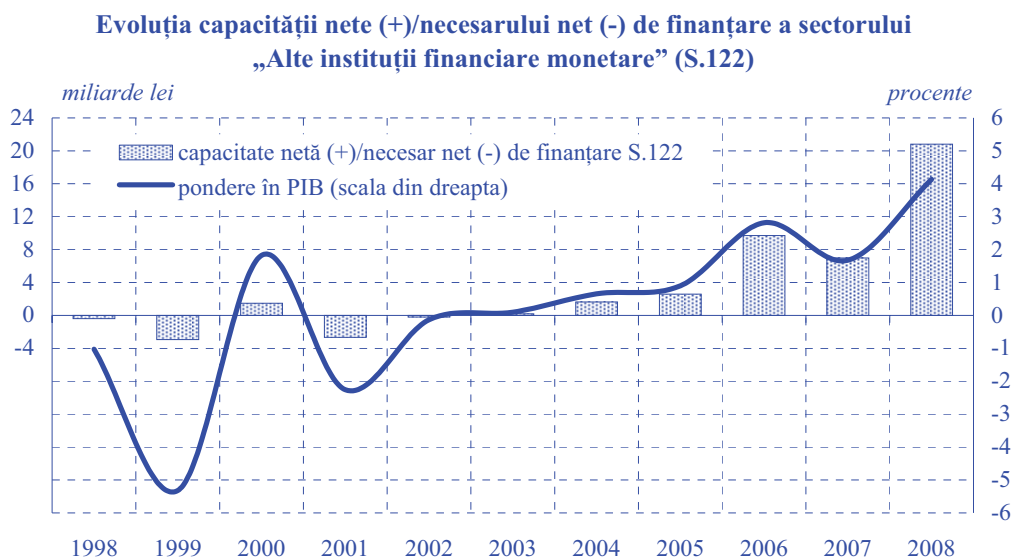


Poziția „acțiuni și alte participații” (AF.5) s-a diminuat ca pondere în total pasive financiare, de la 17,1 la sută în anul 2007 la 9,8 la sută în anul 2008. Soldul acestei componente a totalizat 28 198,3 milioane lei la finele anului 2008, în scădere față de sfârșitul anului precedent cu 16 688,0 milioane lei, această dinamică fiind consecința capitalizării instituțiilor de credit.

Categoria „credite” (AF.4) a crescut cu 46,4 la sută față de 31 decembrie 2007. Ponderea acestei poziții în totalul angajamentelor financiare la sfârșitul anului este de 15,6 la sută, în creștere față de aceeași dată a anului anterior cu 4 puncte procentuale.

Capacitatea (+)/necesarul net de finanțare (-) al instituțiilor de credit în perioada 1998-2008 a cunoscut următoarea evoluție:

	1998	1999	2000	2001	2002	2003	2004	2005	2006	2007	2008
Capacitate netă (+)/necesar net de finanțare (-)											
milioane lei	-384	-2 935	1 477	-2 664	-198	193	1 629	2 594	9 705	6 987	20 819
procente în PIB	-1,0	-5,3	1,8	-2,3	-0,1	0,1	0,7	0,9	2,8	1,7	4,1



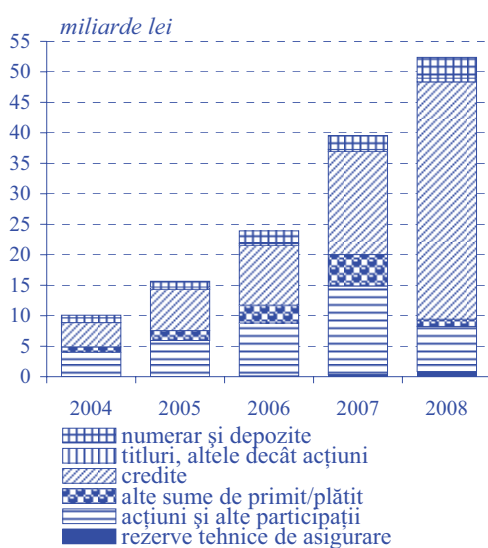
## Sectorul „Alți intermediari financiari” (S.123)

### Creanțe

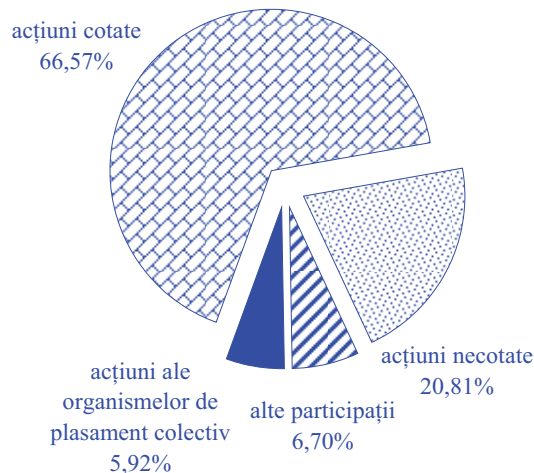
În primele trei trimestre ale anului 2008 pe piața de capital românească s-au înregistrat evoluții pozitive, dar incertitudinea de pe piețele financiare internaționale a avut un impact nefavorabil asupra evoluției economice și financiare în trimestrul IV. Toate acestea au fost reflectate în evoluția activelor financiare ale sectorului „Alți intermediari financiari”. Valoarea soldului de creanțe a însumat 52 371 milioane lei la sfârșitul anului 2008, în creștere cu 32,4 la sută față de sfârșitul anului anterior, continuându-se, într-un ritm mai lent, evoluția ascendentă înregistrată în ultimul deceniu.

Cu toate turbulențele financiare manifestate spre finalul anului de referință, a avut loc o creștere a activității de intermediere financiară, implicit a activității de creditare, fapt care se regăsește atât în creșterea organică a sectorului (numărul instituțiilor financiare nebankare din Registrul general al Băncii Naționale a României s-a mărit de la 215 la 238 pe parcursul anului 2008), cât și în structura portofoliului de active al sectorului (ponderea creditelor acordate de către instituțiile sectorului S.123 în total creanțe a crescut la 74,3 la sută, comparativ cu 42,8 la sută la finalul anului 2007).

**Evoluția plasamentelor sectorului „Alți intermediari financiari” (S.123)**



**Structura portofoliului de acțiuni și alte participații deținute de sectorul „Alți intermediari financiari” (S.123) în anul 2008**



La sfârșitul anului 2008, finanțările acordate de instituțiile clasificate în cadrul sectorului analizat, respectiv societățile de leasing financiar, societățile de activități multiple de creditare, societățile de credite de consum, societățile de *factoring*, societățile de credite ipotecare, casele de ajutor reciproc și casele de amanet au însumat 38 934 milioane lei. Un procent de aproximativ 95 la sută din totalul creditelor sunt credite acordate de către



instituțiile financiare nebankare înscrise în Registrul general al Băncii Naționale a României<sup>3</sup>.

Din punct de vedere al structurii pe scadențe, creditele acordate pe termen mediu și lung dețin o pondere de aproximativ 93 la sută din total, restul reprezintă credite pe termen de până la un an, în creștere cu 2 puncte procentuale față de ponderea deținută în anul anterior. Analiza creditelor, în funcție de destinația acestora pe sectoare instituționale, relevă că beneficiarul principal este sectorul societăților nefinanciare (S.11) care a atras 69 la sută din finanțarea acordată de sector, în sumă absolută de 26 959 milioane echivalent lei. Al doilea sector instituțional creditat este sectorul gospodăriilor populației (S.14) care s-a împrumutat cu 10 491 milioane echivalent lei, ceea ce reprezintă 27 la sută din totalul creditelor acordate. Restul de 4 puncte procentuale sunt deținute de următoarele sectoare: intermediari financiare, auxiliari financiare, administrație publică și instituții fără scop lucrativ în serviciul gospodăriilor populației.

Pe parcursul anului 2008 au fost rulate tranzacții (acordări de credite noi minus rambursări) aferente instrumentului financiar credite (AF.4) în sumă de 18 433 milioane echivalent lei, valoare de 2,6 ori mai mare comparativ cu tranzacțiile derulate în anul 2007. Componenta de reevaluare datorată influențelor de curs de schimb a determinat o creștere a soldului de credite acordate în echivalent lei cu 3 571 milioane lei.

Datorită randamentelor nefavorabile înregistrate pe piața de capital și a incertitudinii de la finalul anului, soldul „acțiunilor și a altor participații” (AF.5) deținute în portofoliul de creanțe a scăzut la 7 411 milioane lei la finalul anului 2008 de la 14 514 milioane lei cât însuma la sfârșitul anului 2007. Analizând structura subcomponentelor instrumentului AF.5, se observă că portofoliul de acțiuni deținut de unitățile instituționale ale sectorului S.123 (în principal de fondurile de investiții) este format din acțiuni cotate (66,6 la sută) și acțiuni necotate (20,8 la sută). Valoarea altor participații de capital și a acțiunilor/unităților de fond a înregistrat o pondere individuală de sub 1 la sută din totalul creanțelor sectorului analizat. Scăderea soldului de acțiuni se datorează primordial vânzării de acțiuni cotate (tranzacții în valoare de 5 051 milioane lei), de acțiuni necotate (tranzacții în valoare de 197 milioane lei) și scăderii generalizate a indicilor bursieri. Componenta de reevaluare a instrumentului AF.5 arată o diminuare a poziției cu 2 124 milioane lei.

Instrumentul financiar „numerar și depozite” (AF.2), care include numerarul în casierie, depozitele transferabile și alte depozite, a înregistrat o evoluție ascendentă, susținută și de contextul economico-financiar al momentului, respectiv nivelul atractiv al ratelor dobânzilor practicate de instituțiile de credit. Soldul la finalul anului a crescut cu aproximativ 51,7 la sută față de anul anterior, ponderea depozitelor transferabile în total active fiind de 3,3 la sută și a depozitelor la termen și a altor depozite de 3,2 la sută. Depozitele constituite în alte monede decât cea națională au determinat o creștere a soldului în echivalent lei în valoare de 238 milioane lei, care reprezintă influența evoluției cursului de schimb.

<sup>3</sup> În conformitate cu actele normative în vigoare, instituțiile financiare nebankare înscrise în Registrul general al Băncii Naționale a României transmit trimestrial date privind soldul activelor și pasivelor bilanțiere la finalul perioadei de raportare.

Ponderea instrumentului financiar „Alte sume de primit” (AF.7) a scăzut la 2,3 la sută din totalul activelor financiare, însumând 1 189 milioane lei, care în structură este constituită din credite comerciale și avansuri în valoare de 464 milioane lei și alte sume de primit în valoare de 725 milioane lei.

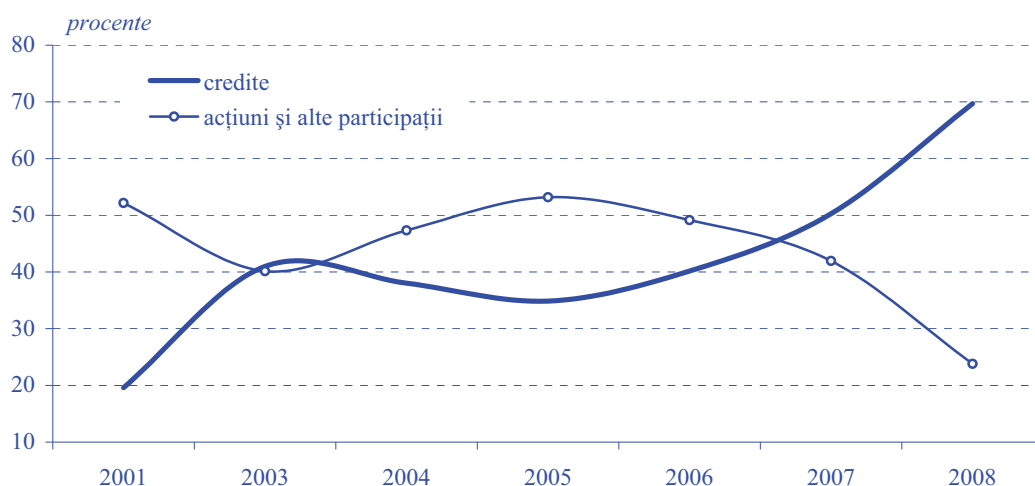
Ponderea activelor de natura titlurilor de valoare negociabile altele decât acțiuni (AF.3) a crescut cu 0,3 la sută față de nivelul înregistrat în anul 2007 și însumează 593 milioane lei la finalul anului 2008. Predomină achizițiile de titluri pe termen mediu și lung, cu o pondere de 81,3 la sută, titlurile pe termen scurt reprezintă 14,5 la sută, restul fiind câștigurile înregistrate la finalul anului din investițiile în instrumente financiare derivate.

Dezvoltarea segmentului de intermediere financiară se reflectă și în evoluția ascendentă a soldului provizioanelor pentru prime neachitate și pentru calamități (AF.62) care a avut o evoluție exponențială, înregistrând o creștere cu aproximativ 133 la sută mai mare față de sfârșitul anului 2007 și a atins suma de 828 milioane lei.

### Angajamente

Și în anul 2008 sursa principală de finanțare a sectorului este de natura împrumuturilor atrase (AF.4), a căror pondere în total resurse a atins un nivel de 69,7 la sută și a continuat evoluția ascendentă înregistrată în perioada 2005-2007, în detrimentul scăderii ponderii acțiunilor și a altor participații (AF.5). Analizând nivelul celor două instrumente financiare în total angajamente se constată o tendință ciclică în perioada 2001-2008, ecartul fiind maxim în anul 2008.

**Evoluția ponderii principalelor resurse atrase de sectorul „Alți intermediari financiari” (S.123)**



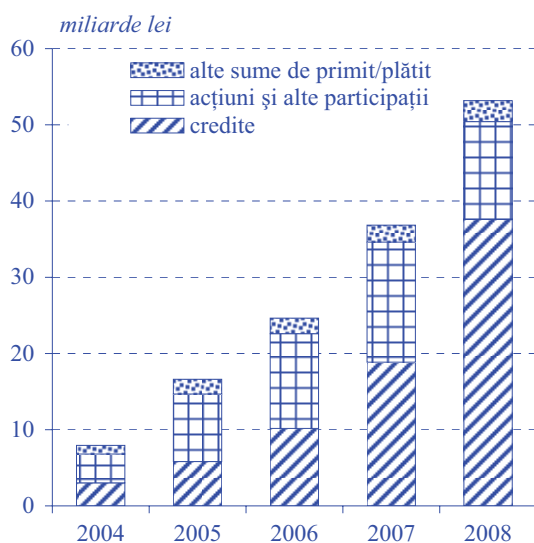
Dezvoltarea activității de creditare a instituțiilor financiare nebancale presupune implicit atragerea constantă de resurse, cu o maturitate de rambursare pliată pe scadența finanțărilor acordate de acest sector. Astfel, rămân majoritare (83 la sută) creditele contractate pe termen mediu și lung care însumează 31 156 milioane lei. Ponderea

creditelor pe termen scurt (AF.41) reprezintă aproximativ 17 la sută din total împrumuturi atrase, fiind de 6 434 milioane lei în sumă absolută.

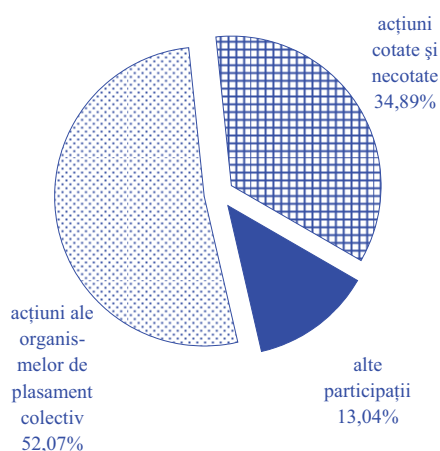
Principalii finanțatori rămân, și în anul 2008, sectorul „Restul lumii” (S.2) cu peste 80 la sută din resurse și sectorul instituțiilor financiare monetare cu o pondere de aproximativ 16,8 la sută, finanțare de care au beneficiat în proporție de peste 90 la sută instituțiile financiare nebancale înscrise în Registrul general al Băncii Naționale a României. Valoarea tranzacțiilor derulate pe parcursul anului de referință a înregistrat un nivel aproape dublu față de anul 2007, de 14 857 milioane lei.

Din punct de vedere al structurii valutare, instituțiile financiare nebancale din Registrul general s-au împrumutat majoritar în euro, cu o pondere de 86,3 la sută din totalul creditelor. Ponderea creditelor denuminate în lei este de 11 la sută, restul de 3 la sută reprezentând împrumuturi contractate în alte monede. Pe total sector, componenta de reevaluare a creditelor a determinat o creștere a soldului împrumuturilor în echivalent lei cu 3 867 milioane lei.

**Evoluția pasivelor financiare ale sectorului „Alți intermediari financiari” (S.123)**



**Structura emisiunilor de acțiuni și alte participații ale sectorului „Alți intermediari financiari” (S.123) în anul 2008**



Soldul acțiunilor și al altor participații de capital s-a contractat cu aproximativ 18 la sută, în principal datorită condițiilor de pe piața financiară de la sfârșitul anului 2008, atingând în sumă absolută 12 839 milioane lei, comparabilă cu valoarea înregistrată la sfârșitul anului 2006. Astfel, dacă scăderea indicilor bursieri a determinat micșorarea valorii de piață a acțiunilor cotate emise de instituțiile componente ale sectorului și a acțiunilor/unităților de fond emise de organismele de plasament colectiv, creșterea organică a instituțiilor financiare nebancale se regăsește în aportul la capitalul social sub forma acțiunilor necotate (4 440 milioane lei sold la 31 decembrie 2008) și altor participații de capital (1 674 milioane lei sold la 31 decembrie 2008). Soldul acțiunilor/unităților de fond emise de organismele de plasament colectiv (AF.52) a înregistrat o tendință bruscă de scădere cu aproximativ 44 la sută, ajungând la un nivel

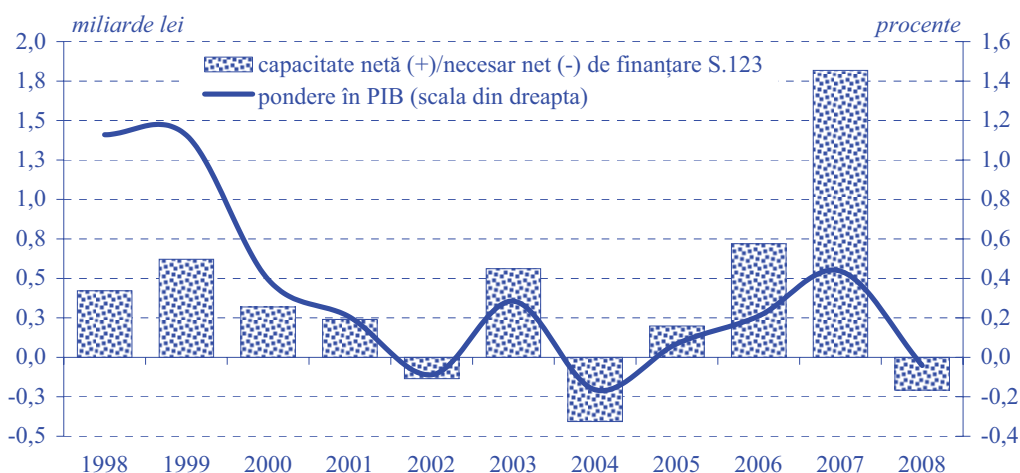
mai redus decât soldul de la finalul anului 2007 și mai mic chiar decât soldul înregistrat la 31 decembrie 2005. Randamentele pieței de capital de la finalul anului 2008 și răscumpărările de unități de fond în valoare de 4 965 milioane lei au determinat un sold final de 6 686 milioane lei pentru instrumentul AF.52.

Finanțarea prin emisiuni de titluri de natura datoriei rămâne la un nivel redus, având o pondere de 1,4 la sută din totalul pasivelor financiare ale sectorului analizat la finalul anului 2008.

În anul 2008 sectorul „Alți intermediari financiari” a înregistrat necesar net de finanțare, datorită atragerii de resurse de finanțare de către instituțiile financiare nebankare de la nerezidenți și scăderii indicilor bursieri de pe piața de capital:

	1998	1999	2000	2001	2002	2003	2004	2005	2006	2007	2008
Capacitate netă (+)/necesar net de finanțare (-)											
milioane lei	422	621	319	240	-135	562	-407	198	719	1 817	-209
procente în PIB	1,1	1,1	0,4	0,2	-0,1	0,3	-0,2	0,1	0,2	0,4	-0,04

**Evoluția capacității nete (+)/necesarului net (-) de finanțare al sectorului „Alți intermediari financiari” (S.123)**



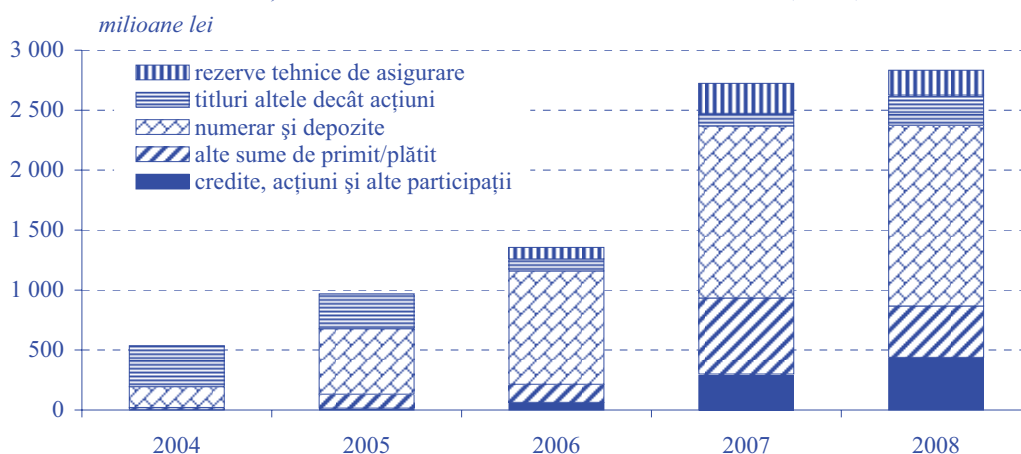
## Sectorul „Auxiliari financiari” (S.124)

### Creanțe

La sfârșitul anului 2008 soldul portofoliului de creanțe a înregistrat un ritm redus de creștere, de 4 la sută comparativ cu sfârșitul anului 2007. Valoarea activelor financiare însumează 2 834 milioane lei la finalul anului de referință și reprezintă aproximativ 0,5 la sută din totalul activelor societăților financiare din economia națională. În ierarhizarea sectoarelor instituționale rezidente în funcție de soldul activelor financiare, sectorul „Auxiliari financiari” se situează pe ultimul loc, cu o pondere ne semnificativă în total economie națională la 31 decembrie 2008.

Ca și în anul anterior, principalele active ale sectorului sunt de natura instrumentului financiar „numerar și depozite” (AF.2), cu o pondere majoritară de 53,2 la sută. Soldul la 31 decembrie 2008, de 1 508 milioane echivalent lei, este compus în proporție de aproximativ 79 la sută din depozite, care însumează 1 191 milioane lei, iar restul este de natura numerarului în casierie.

**Evoluția activelor sectorului „Auxiliari financiari” (S.124)**



A doua poziție în cadrul portofoliului de creanțe, cu o pondere de 15,1 la sută, este deținută de instrumentele financiare de natura „altor sume de primit” (AF.7), care au înregistrat un ritm de scădere de 32,6 la sută la sfârșitul anului 2008 comparativ cu anul 2007. Creditele comerciale și avansurile (AF.71) au scăzut cu 76 la sută față de 31 decembrie 2007, de la 437 milioane lei la 107 milioane lei la sfârșitul anului de referință, iar valoarea „altor sume de primit, exclusiv credite comerciale și avansuri” (AF.79) a înregistrat o creștere anuală de 62,9 la sută, de la 197 milioane lei la 321 milioane lei, sume care rezultă din decalajul de timp dintre momentul prestării unui serviciu și încasarea contravalorii acestuia.

Deși achizițiile financiare efectuate pe parcursul anului 2008, de natura acțiunilor și a altor participații (AF.5), au determinat o creștere cu aproximativ 106 la sută a soldului aferent AF.5 comparativ cu anul anterior, în mărime absolută valoarea acestuia este destul de redusă, respectiv de 278 milioane lei. Majoritatea deținerilor sunt de natura altor participații de capital (AF.513) la societăți care sunt clasificate tot în sectorul S.124.

Un procent de 8,9 la sută din resursele sectorului au fost plasate în titluri de valoare negociabile altele decât acțiuni, preponderent titluri emise de administrația publică pe termen scurt, mediu și lung, soldul acestora însumând 251 milioane lei, cu tranzacții derulate în decursul anului 2008 în valoare de 163 milioane lei.

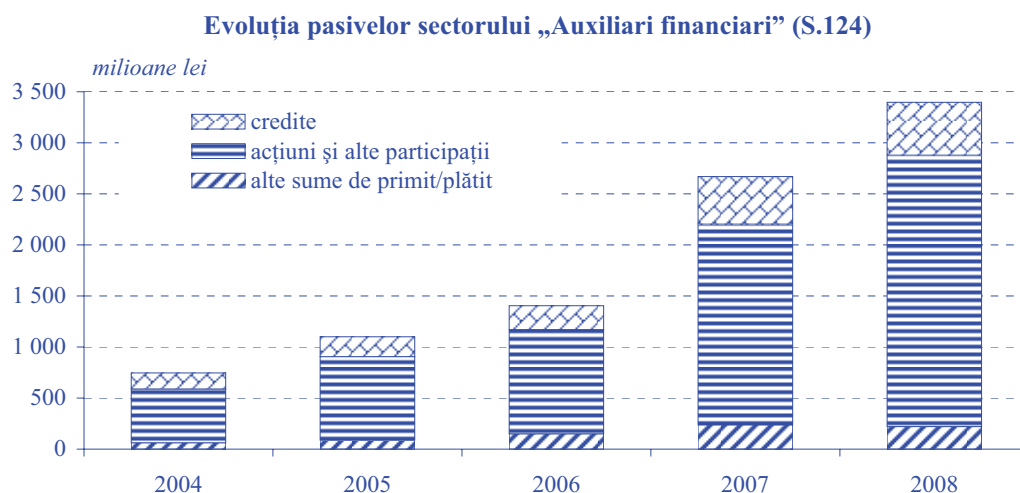
Valoarea creditelor (AF.4) acordate de către societățile din cadrul sectorului a scăzut nesemnificativ la finalul anului 2008 comparativ cu anul anterior, cu aproximativ 2 la sută, de la 165 milioane lei la 162 milioane lei.

Activele de natura provizioanelor pentru primele neachitate și provizioanelor pentru calamități (AF.62) au însumat 207 milioane lei, în scădere cu 17,5 la sută față de 31 decembrie 2007.

### Angajamente

La 31 decembrie 2008 angajamentele financiare ale sectorului au crescut cu 26,9 la sută față de finalul anului 2007, ritm de creștere de aproape 10 ori mai mare comparativ cu evoluția creanțelor financiare. Creșterea necesarului de resurse a fost indusă de două cauze: (i) dezvoltarea sectorului prin începerea activității de colectare a contribuțiilor la fondurile de pensii de către societățile de administrare a fondurilor de pensii și brokerii de fonduri de pensii; (ii) climatul financiar volatil de la finalul anului.

Resursa principală a sectorului este constituită de aportul la capital al acționarilor, de natura „acțiunilor necotate” (AF.512) și a „altor participații de capital”(AF.513), care cumulează la finalul anului un sold de 2 658 milioane lei și reprezintă 78,3 la sută din totalul angajamentelor sectorului. Vărsămintele de capital, care se asimilează tranzacțiilor în cadrul statisticii conturilor financiare naționale, au însumat 345 milioane lei în anul 2008, în scădere cu 47 la sută față de anul anterior.



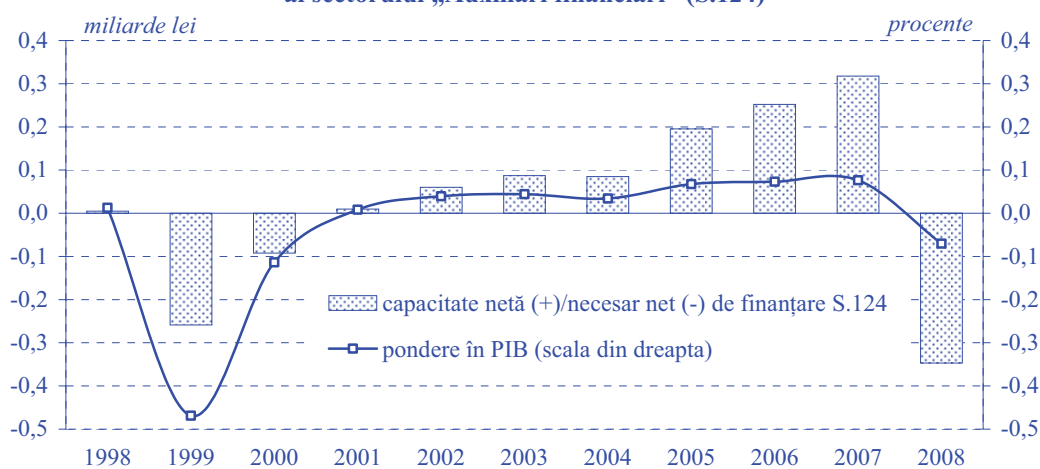
Finanțarea activității sectorului S.124 prin atragerea de împrumuturi reprezintă 15,2 la sută din totalul resurselor sectorului; astfel, soldul datoriei sub forma creditelor la finalul anului 2008 a înregistrat 517 milioane echivalent lei, din care 88 la sută sunt contractate pe termen mediu și lung, iar restul sub 1 an.

Cu o pondere de 6,5 la sută în total pasive, datoriile de natura altor sume de plătit (AF.7) au scăzut față de anul anterior cu 7,5 la sută.

În anul 2008 sectorul „Auxiliari financiari” a înregistrat necesar net de finanțare, datorită pierderilor mari consemnate de societățile de administrare a fondurilor de pensii private.

	1998	1999	2000	2001	2002	2003	2004	2005	2006	2007	2008
Capacitate netă (+)/necesar net de finanțare (-)											
milioane lei	5	-259	-92	10	60	87	85	195	252	318	-347
procente în PIB	0,01	-0,5	-0,1	0,01	0,04	0,04	0,03	0,1	0,1	0,1	-0,1

**Evoluția capacității nete (+)/necesarului net (-) de finanțare al sectorului „Auxiliari financiari” (S.124)**



## Sectorul „Societăți de asigurare și fonduri de pensii” (S.125)

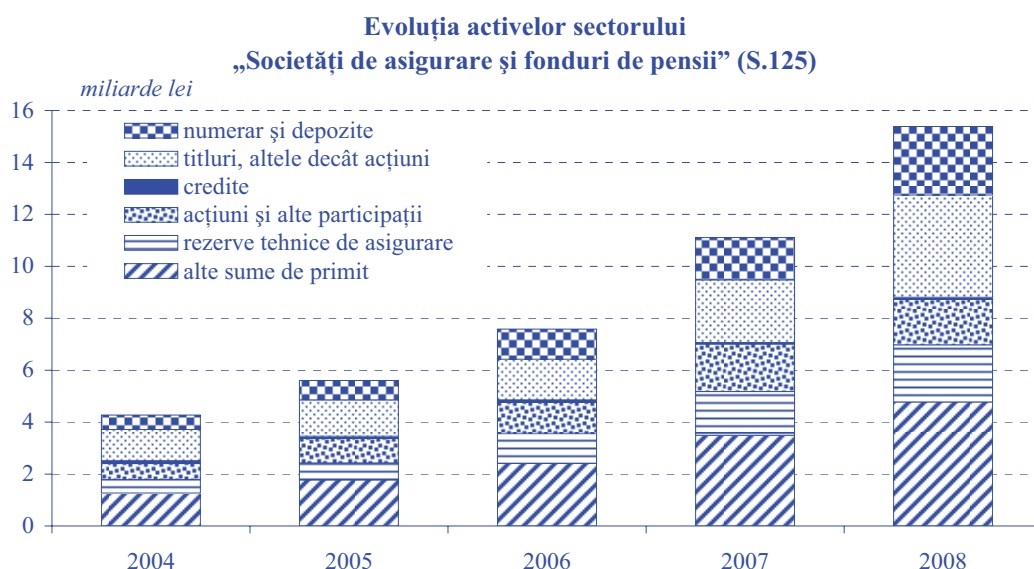
Piața românească de asigurări a cunoscut în anul 2008 o serie de schimbări datorate în special preluării de către grupuri financiare cunoscute pe plan internațional a unor societăți de asigurare existente, precum și intrării pe piață a unor societăți de asigurare noi.

Pentru pilonul II al sistemului de pensii (fondurile de pensii administrate privat, parte a sectorului S.125 „Societăți de asigurare și fonduri de pensii”), 2008 reprezintă anul de demarare efectivă a activității, deoarece începând cu luna mai Casa Națională de Pensii și Asigurări Sociale a efectuat primele transferuri de fonduri către administratorii privați ai fondurilor de pensii. Încă de la început s-au detașat trei fonduri de pensii administrate privat, care au concentrat aproximativ 70 la sută din clienți și respectiv din totalul contribuțiilor.

Datele care reflectă activitatea fondurilor de pensii private nu influențează foarte mult cifrele sectorului „Societăți de asigurare și fonduri de pensii”, deoarece acestea au încă o prezență nesemnificativă pe piața financiară românească.

### Creanțe

Principalele active financiare ale sectorului „Societăți de asigurare și fonduri de pensii” sunt reprezentate de poziția „Alte sume de primit” (AF.7), cu o pondere de 31,1 la sută în anul 2008, pondere relativ constantă înregistrată în ultimii patru ani ai perioadei analizate. Aceasta reflectă preponderent sumele pe care societățile de asigurare le au de încasat de la asigurați.



Pozițiile „Titluri, altele decât acțiuni” (AF.3) și „Numerar și depozite” (AF.2), care reprezintă plasamentele făcute de societățile de asigurare și fondurile de pensii, se remarcă printr-o evoluție în creștere pentru al doilea an consecutiv, la 25,6 la sută,



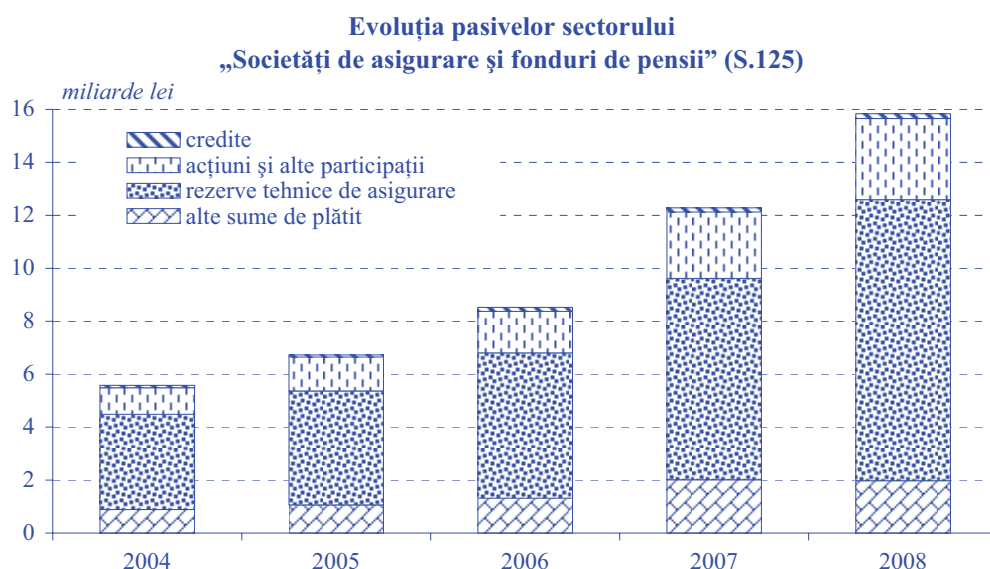
respectiv la 17,1 la sută, în detrimentul poziției „Acțiuni și alte participații” (AF.5), care a scăzut de la 16,5 la sută la 11,4 la sută în anul 2008.

Ponderele poziției „Credite” (AF.4), cuprinzând creditele acordate de societățile de asigurare, este redusă și prezintă în continuare aceeași tendință de scădere înregistrată ca și în ceilalți ani ai perioadei analizate, de la 0,6 la sută în 2007 la 0,5 la sută în 2008.

Aceeași tendință de scădere în anul 2008 o înregistrează, pentru al doilea an consecutiv, și activele de natura „Rezervelor tehnice de asigurare” (AF.6), reprezentând sume cedate în reasigurare, care au scăzut de la 15,2 la sută în 2007 la 14,3 la sută în anul 2008.

## Angajamente

O puternică evoluție ascendentă în anul 2008 au avut-o pasivele de natura „Rezervelor tehnice de asigurare” (AF.6), acestea crescând de la 61,8 la sută în anul 2007 la 67 la sută în anul 2008.



În cursul anului 2008, mai mult de jumătate din societățile de asigurare existente au operat majorări de capital, în scopul susținerii creșterii activității de asigurare și al respectării prevederilor legale. Astfel, ponderea poziției „Acțiuni și alte participații” (AF.5) în totalul pasivelor a cunoscut o evoluție relativ constantă de aproximativ 19 la sută în intervalul 2004-2008.

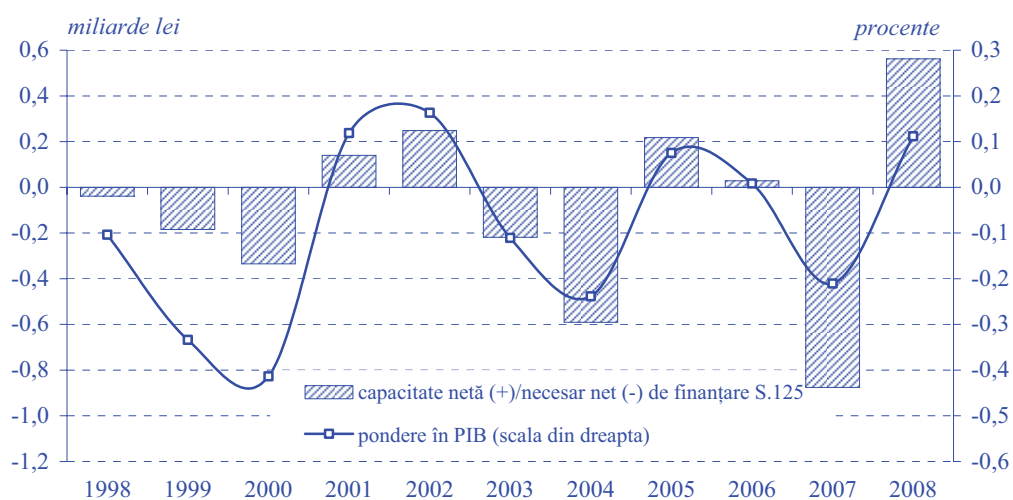
O pondere în descreștere puternică au cunoscut-o în anul 2008 datoriile societăților de asigurare de natura celor incluse în poziția „Alte sume de plătit” (AF.7), acestea ajungând la 12,5 la sută de la 16,3 la sută în anul 2007.

Și în anul 2008 poziția „Credite” (AF.4) a avut o pondere nesemnificativă, creditele la care societățile de asigurare au apelat scăzând al doilea an consecutiv până la 1,1 la sută în totalul pasivelor acestui sector.

În anul 2008 sectorul „Societăți de asigurare și fonduri de pensii” a înregistrat capacitate netă de finanțare:

	1998	1999	2000	2001	2002	2003	2004	2005	2006	2007	2008
Capacitate netă (+)/necesar net de finanțare (-)											
milioane lei	-39	-184	-335	140	248	-219	-590	217	28	-875	562
procente în PIB	-0,1	-0,3	-0,4	0,1	0,2	-0,1	-0,2	0,1	0,0	-0,2	0,1

**Evoluția capacității nete (+)/necesarului net (-) de finanțare al sectorului „Societăți de asigurare și fonduri de pensii” (S.125)**



## Sectorul „Administrația publică” (S.13)

### Creanțe

Totalul activelor financiare ale administrației publice, exprimat ca procent din produsul intern brut, a înregistrat o descreștere de la 35,7 la sută în anul 2007 la 23 la sută în anul 2008.

Principalele active financiare ale administrației publice sunt reprezentate de investițiile în „Acțiuni și alte participații” (AF.5), respectiv 37,3 la sută din totalul activelor la sfârșitul anului 2008, în scădere față de anul 2007 când au fost de 50,4 la sută. Această evoluție se explică prin reevaluarea periodică a valorii contabile a acțiunilor necotate deținute de administrația publică, prin deprecierea valorii de piață a acțiunilor cotate deținute la companii cotate la bursă. Pe subsectoare, în anul 2008 „Administrația centrală” (S.1311) deținea, similar anului 2007, circa 99 la sută din valoarea totală a „Acțiunilor și altor participații” (AF.5) la nivelul sectorului „Administrația publică” (S.13).

Deși, în ansamblu, activele financiare de natura celor incluse în categoria „Alte conturi de primit” (AF.79) (taxe, impozite, contribuții sociale și alte arierate ale agenților economici datorate autorităților publice, inclusiv creanțe externe) au cunoscut o descreștere semnificativă pe parcursul perioadei analizate, creanțele de această natură deținute de autoritățile publice în alte sectoare au crescut ca pondere în totalul activelor financiare, de la 23,2 la sută în 2007, la 29,1 la sută în 2008, fapt datorat recuperării unei părți din creanțe și scăderii arieratelor. Pe subsectoare, din totalul sectorului „Administrația publică” (S.13), în anul 2008 „Administrația centrală” (S.1311) deținea 64,7 la sută, „Administrațiile sistemelor de asigurări sociale” (S.1314) dețineau 24,9 la sută, iar „Administrația locală” (S.1313) circa 10,4 la sută.

Deținerile de „Numerar și depozite” (AF.2) au scăzut în termeni nominali cu 6 la sută la sfârșitul anului 2008 față de anul 2007, ca urmare a cheltuielilor pe care guvernul le-a efectuat la finele anului 2008. Totodată, ca urmare a creșterii substanțiale a produsului intern brut în termeni nominali, se constată o creștere a ponderii acestor dețineri în totalul activelor, de la 21,9 la sută în 2007 la 26,5 la sută în 2008.

„Creditele” (AF.4) acordate de către administrația publică au înregistrat o creștere ca pondere în total active, de la 4,6 la sută în anul 2007 la 7,1 la sută în anul 2008.

### Angajamente

Evoluția obligațiilor acestui sector instituțional corespunde creșterii sau descreșterii datoriei publice, și respectiv, a altor angajamente ale instituțiilor publice față de celelalte sectoare. Datoria publică evidențiată în conturile financiare ale sectorului „Administrația publică” (S.13), precum și angajamentele rămase de achitat la finele anului de către instituțiile publice către agenții economici și salariați au cunoscut în perioada 1998-2008 următoarea evoluție:

	1998	1999	2000	2001	2002	2003	2004	2005	2006	2007	2008
Datoria publică											
milioane lei	9 027	14 940	21 390	36 233	45 137	50 549	54 656	55 277	56 382	70 992	88 034
procente în PIB	24,2	27,1	26,4	30,7	29,7	25,6	22,1	19,1	16,4	17,1	17,5
Angajamente de plătit											
milioane lei	4 669	4 634	4 478	2 163	3 289	5 501	7 290	11 810	14 625	19 010	26 035
procente în PIB	12,5	8,4	5,5	1,8	2,2	2,8	2,9	4,1	4,2	4,6	5,2

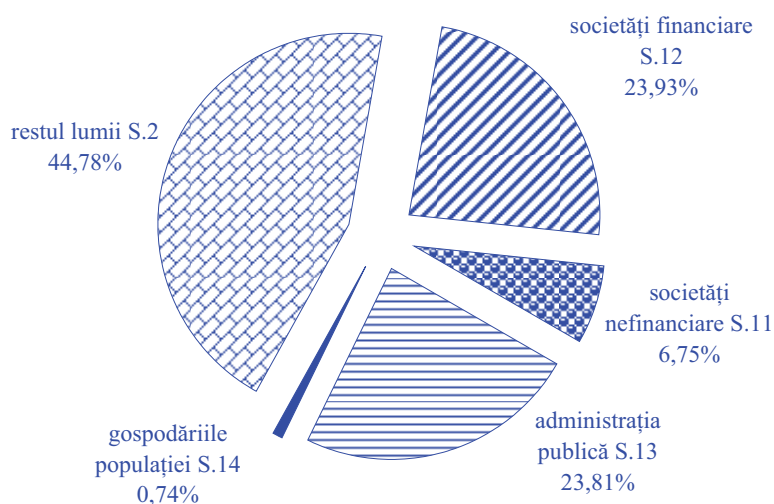
Principalul instrument de finanțare utilizat de administrația publică pentru acoperirea propriilor necesități pe parcursul acestei perioade au fost creditele pe termen mediu și lung (AF.42), a căror pondere în totalul angajamentelor financiare guvernamentale a înregistrat o descreștere de la 34,6 la sută în anul 2007 la 33,9 la sută în anul 2008. Menționăm că subsectorul „Administrația centrală” (S.1311) deține o pondere semnificativă, de peste 80 la sută, în totalul creditelor atrase de sectorul „Administrația publică” (S.13) în anul 2008.

Alte instrumente de finanțare importante au fost disponibilitățile și depozitele atrase de guvern (AF.2), care s-au diminuat ca pondere în totalul angajamentelor, de la 23,7 la sută în 2007 la 18,7 la sută în 2008, și emisiunea de titluri de stat (AF.3), care a crescut de la 19,7 la sută în anul 2007 la 23,0 la sută în anul 2008. Subsectorul „Administrația centrală” (S.1311) a deținut ponderea principală în totalul sectorului „Administrația publică” (S.13) în cazul celor două instrumente de finanțare.

În ceea ce privește gradul de acoperire a datoriei publice, menționăm că în anul 2007 emisiunea de titluri de stat a asigurat 25,3 la sută, respectiv 30,4 la sută în anul 2008, în timp ce creditele au reprezentat 44,3 la sută în anul 2007, respectiv 44,9 la sută în anul 2008. Ponderea în totalul datoriei publice a depozitelor agenților economici în trezorerie și certificatelor de trezorerie deținute de populație, care la scadență au fost transformate în depozite, a atins 30,4 la sută în 2007, respectiv 24,7 la sută în 2008.

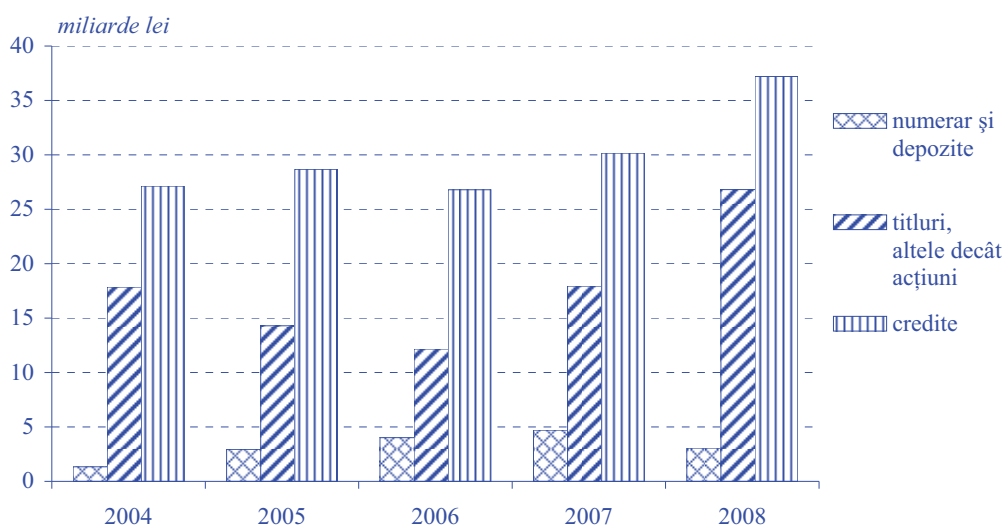
Referitor la structura datoriei publice pe tipuri de creditori, menționăm că în anul 2008 se constată unele modificări în ceea ce privește ponderea acestora în totalul datoriei publice față de anul 2007. Astfel, ponderea sectorului „Restul lumii” (S.2) s-a diminuat de la 48,7 la sută în anul 2007 la 44,8 la sută în anul 2008, în timp ce ponderea sectorului „Societăți financiare” (S.12) a crescut de la 16,7 la sută în 2007 la 23,9 la sută în 2008. Celelalte sectoare aflate în contrapartidă prezintă modificări reduse ca proporție în totalul datoriei publice în cei doi ani analizați.

### Structura datoriei publice pe creditori în anul 2008



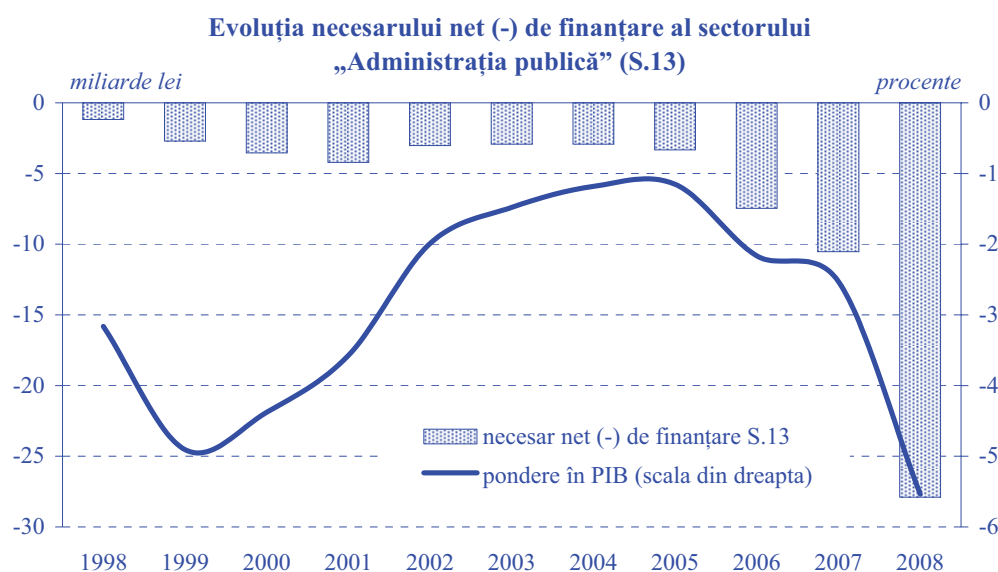
Evoluția instrumentelor aferente datoriei publice în perioada 2004-2008 se prezintă astfel:

### Evoluția și structura pe instrumente ale datoriei publice



Necesarul net de finanțare al administrației publice în perioada 1998-2008 a cunoscut următoarea evoluție:

	1998	1999	2000	2001	2002	2003	2004	2005	2006	2007	2008
Necesar net de finanțare (-)											
milioane lei	-1 182	-2 709	-3 546	-4 214	-3 025	-2 920	-2 924	-3 332	-7 463	-10 533	-27 899
procente în PIB	-3,2	-4,9	-4,4	-3,6	-2,0	-1,5	-1,2	-1,2	-2,2	-2,5	-5,5



În ceea ce privește necesarul net de finanțare pe subsectoarele administrației publice, în anul 2008 acesta a prezentat următoarea structură:

	Sectorul „Administrația publică” (S.13), din care:	Subsectorul „Administrația centrală” (S.1311)	Subsectorul „Administrația locală” (S.1313)	Subsectorul „Administrațiile sistemelor de asigurări sociale” (S.1314)
Necesar net (-) de finanțare milioane lei	-27 899	-22 781	-4 573	-545
procente în PIB	-5,5	-4,5	-0,9	-0,1

Subsectorul „Administrația centrală” (S.1311) a acumulat 82 la sută din necesarul net de finanțare al întregului sector „Administrația publică (S.13)”, fiind urmat de subsectorul „Administrația locală (S.1313)” cu 16 la sută și de subsectorul „Administrațiile sistemelor de asigurări sociale” (S.1314) cu 2 la sută.

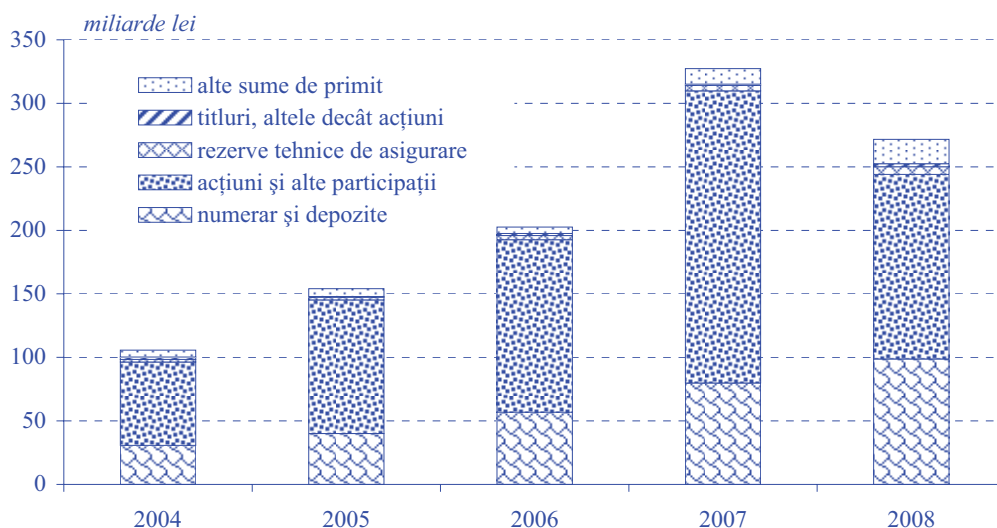
## Sectorul „Gospodăriile populației” (S.14)

### Creanțe

„Acțiunile și alte participații” (AF.5) au fost și în anul 2008 principalele instrumente financiare în care gospodăriile populației investesc, cu toate că au cunoscut o scădere puternică față de anul anterior. Astfel, plasamentele în acest instrument s-au diminuat ca pondere de la 70,3 la sută la 53,4 la sută în 2008, explicația constând în scăderea capitalizării în general, pe fondul crizei financiare mondiale.

Se remarcă evoluția de sens contrar a celei de a doua preferințe investiționale a gospodăriilor, poziția „Numerar și depozite” (AF.2) care a înregistrat o creștere semnificativă a ponderii în totalul activelor, cu aproximativ 12 puncte procentuale față de anul 2007, ajungând la 36,4 la sută în anul 2008. Aceasta poate fi explicată prin faptul că pe timp de criză populația își micșorează cererea, își restrânge nevoile, cheltuind mai puțin.

**Evoluția plasamentelor gospodăriilor populației**



De asemenea, trebuie să remarcăm o creștere consistentă a ponderii în totalul activelor acestui sector a poziției „Alte sume de primit” (AF.7) de la 3,7 la sută în 2007 la 7,1 la sută în 2008, reflectând diferitele datorii de natură salarială ale angajatorilor față de angajați, sume datorate de societățile de investiții, sume de recuperat de la societățile de asigurare etc.

O creștere semnificativă remarcăm și în evoluția instrumentului „Rezerve tehnice de asigurare” (AF.6), a cărui pondere a crescut de la 1,3 la sută în 2007 la 2,2 la sută în anul 2008.

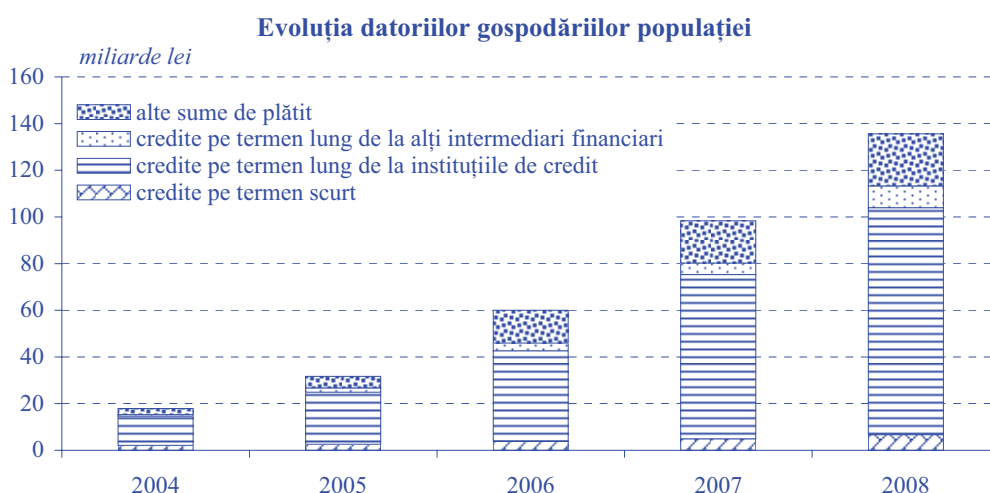
Similar ultimilor ani instrumentele financiare din categoria „Titluri, altele decât acțiuni” (AF.3) reprezintă o alternativă de plasament mai puțin utilizată de populație; cu toate acestea, aceste instrumente au înregistrat o creștere semnificativă, triplându-se ca pondere, ajungând la 0,9 la sută la sfârșitul anului 2008.

Deși cu o pondere încă redusă, 0,1 la sută la sfârșitul anului 2008, instrumentul „Credite” (AF.4) reprezintă o nouă categorie de plasamente a sectorului „Gospodăriile populației”. Acestea reprezintă creditele pe care acționarii persoane fizice le-au acordat instituțiilor financiare nebancale, precum și creditele acordate persoanelor fizice și juridice din străinătate.

### Angajamente

Pentru al doilea an consecutiv remarcăm creșterea accentuată a datoriilor populației, cea mai importantă pondere în cadrul acestora având-o poziția „Credite” (AF.4). Ponderea acestui instrument a crescut de la 81,6 la sută în anul 2007 la 83,6 la sută la sfârșitul anului 2008. În cadrul acestui instrument categoria „Credite pe termen lung” (AF.42) reprezintă motorul acestei creșteri cu 2 puncte procentuale.

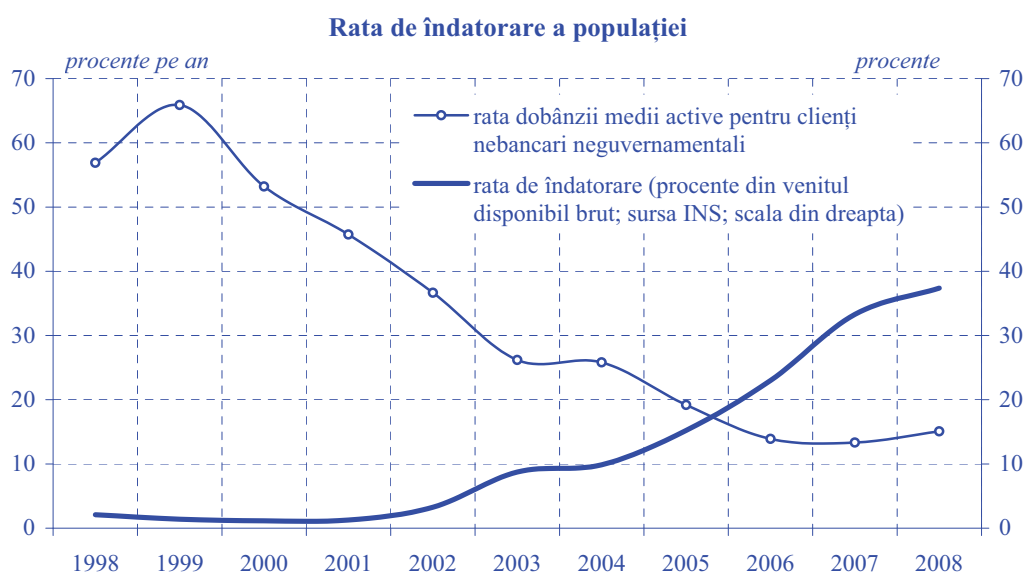
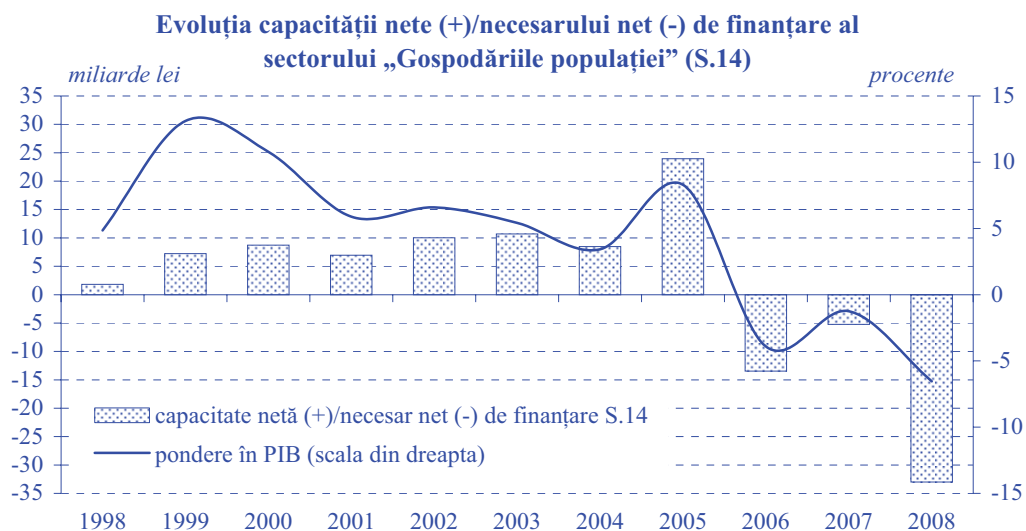
Datoriile populației de natura „Alte sume de plătit” (AF.7) au înregistrat pentru al doilea an consecutiv o evoluție descendentă, ponderea lor scăzând de la 18,4 la sută în 2007 la 16,4 la sută în 2008. Unul dintre motivele acestei scăderi ar putea fi acela că populația a încercat să mai reducă din datoriile făcute în perioada anterioară către diverși furnizori.



Capacitatea (+)/necesarul net de finanțare (-) al sectorului „Gospodăriile populației” în perioada 1998-2008 a cunoscut următoarea evoluție:

	1998	1999	2000	2001	2002	2003	2004	2005	2006	2007	2008
Capacitate netă (+)/necesar net de finanțare (-)											
milioane lei	1 815	7 236	8 733	6 944	10 014	10 688	8 474	23 951	-13 452	-5 216	-32 988
procente în PIB	4,9	13,1	10,8	5,9	6,6	5,4	3,4	8,3	-3,9	-1,3	-6,5

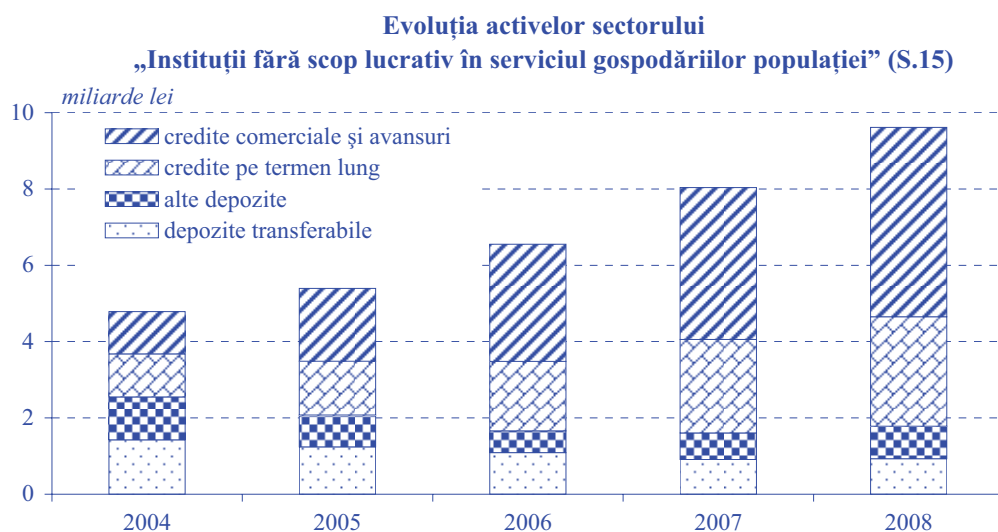




## Sectorul „Instituții fără scop lucrativ în serviciul gospodăriilor populației” (S.15)

### Creanțe

Principalele active financiare deținute de sectorul „Instituții fără scop lucrativ în serviciul gospodăriilor populației” sunt reprezentate de categoria „Numerar și depozite” (AF.2). Acest instrument a înregistrat, pentru al treilea an consecutiv, o ușoară scădere ca pondere în totalul activelor sectorului, de la 43,2 la sută în 2007 la 42 la sută la sfârșitul anului analizat.



O altă categorie de instrumente financiare care a înregistrat o scădere în anul 2008 o reprezintă „Creditele” (AF.4), a cărei pondere s-a redus la 19,8 la sută față de 20,7 la sută în anul 2007.

Pentru prima dată, ținând seama de evoluția anterioară, remarcăm în anul 2008 o creștere a ponderii instrumentului „Acțiuni și alte participații” (AF.5). Deși cu o pondere deosebit de redusă (0,3 la sută la sfârșitul anului 2008), această creștere se poate explica printr-o încercare de diversificare a plasamentelor sectorului.

Un alt instrument cu o pondere redusă în cadrul activelor acestui sector îl reprezintă poziția „Rezerve tehnice de asigurare” (AF.6), la care se remarcă totuși în anul 2008 o creștere susținută față de anul 2007, de la 1,4 la sută la 2,6 la sută.

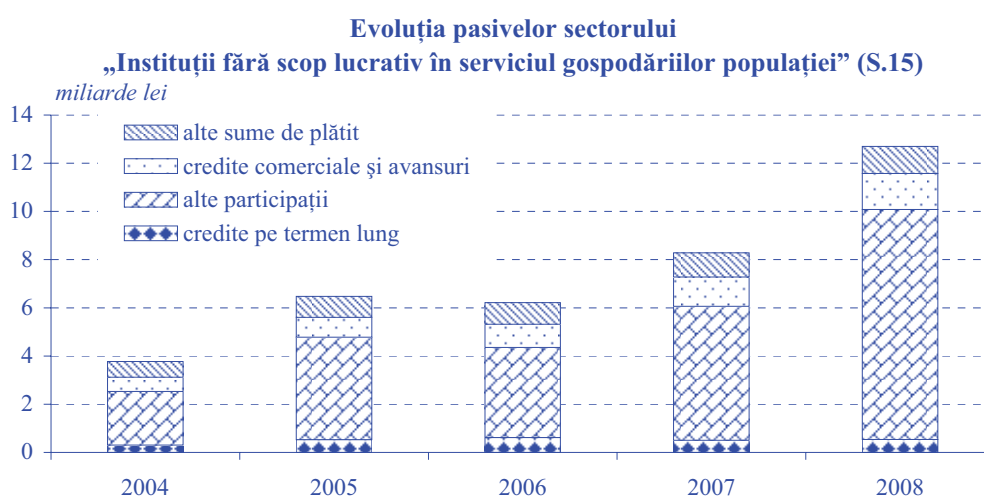
Al doilea element important de activ al acestui sector îl reprezintă categoria „Alte sume de primit” (AF.7), a cărei pondere a cunoscut o ușoară creștere, de la 34,6 la sută în anul 2007 la 35,3 la sută în anul 2008.

## Angajamente

În anul 2008 remarcăm o scădere drastică a datoriilor sectorului instituțiilor fără scop lucrativ de natura celor incluse la poziția „Credite” (AF.4), de la 16,5 la sută în anul 2007 la 11,5 la sută la sfârșitul anului 2008.

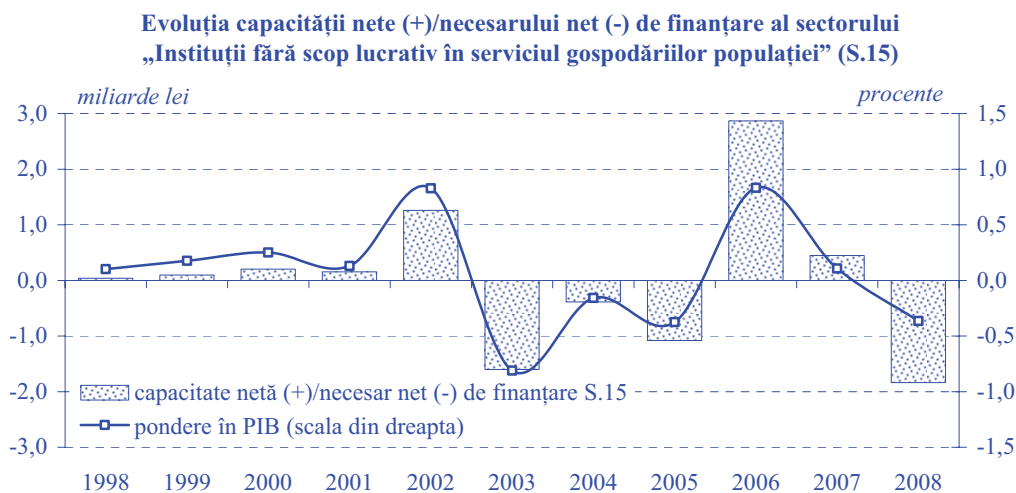
O creștere substanțială în anul analizat se poate observa la instrumentul „Acțiuni și alte participații” (AF.5), de la 59,7 la sută în 2007 la 69,5 la sută în 2008, creștere care poate fi explicată prin îmbunătățirea capitalizării entităților componente ale sectorului.

Pentru al doilea an consecutiv, datoriile acestui sector de natura celor incluse la poziția „Alte sume de plătit” (AF.7) au crescut în termeni nominali, dar s-au redus ca pondere în total, de la 23,9 la sută în 2007 la 19,1 la sută în 2008.



Capacitatea (+)/necesarul net de finanțare (-) al sectorului „Instituții fără scop lucrativ în serviciul gospodăriilor populației” în perioada 1998-2008 a cunoscut următoarea evoluție:

	1998	1999	2000	2001	2002	2003	2004	2005	2006	2007	2008
Capacitate netă (+)/necesar net de finanțare (-)											
milioane lei	38	97	204	154	1 258	-1 602	-388	-1 082	2 868	448	-1 839
procente în PIB	0,1	0,2	0,3	0,1	0,8	-0,8	-0,2	-0,4	0,8	0,1	-0,4



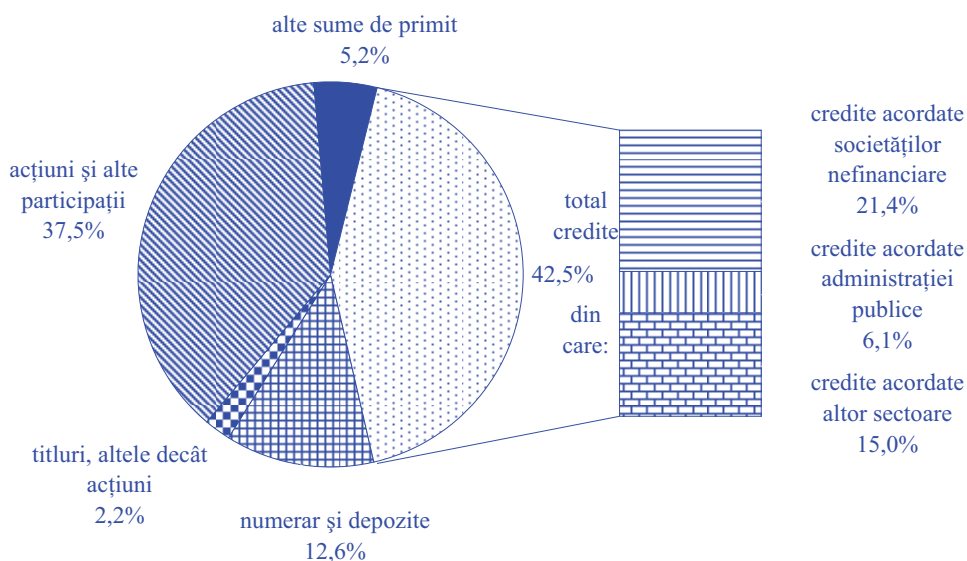
## Sectorul „Restul lumii” (S.2)

Analiza creanțelor și angajamentelor, ca niveluri agregate, precum și a structurii fluxurilor și stocurilor financiare constituie un demers necesar în identificarea cauzelor structurale și specificității economiei românești în ceea ce privește relațiile sale economice externe și deschiderea economiei naționale la economia mondială.

### Creanțe

Sectorul „Restul lumii” (S.2) continuă să finanțeze în mod semnificativ economia națională, însă intensitatea recurgerii la influxurile nete de finanțare externă se diminuează în anul 2008, după vârful înregistrat în anul 2007, evidențiind procesul de ajustare structurală a economiei românești. Inversarea trendului crescător înregistrat în perioada 2000-2006 poate fi începutul alinierii în palierul de convergență nominală a decalajului dintre rata de economisire și cea a investițiilor în economia României.

**Structura plasamentelor sectorului extern în anul 2008**



Studierea evoluției creanțelor și angajamentelor externe ca niveluri agregate, precum și structura fluxurilor de finanțare constituie un demers analitic important în studiile de specialitate dedicate identificării cauzelor structurale specifice economiei românești în ceea ce privește deschiderea economică externă, în strânsă interacțiune cu evoluția sectorului extern.

Evoluțiile fluxurilor financiare dintre economia internă și sectorul extern reprezintă reflectarea tranzacțiilor de natură nefinanciară dintre rezidenți și nerezidenți.

Menținerea deficitului de cont curent al anului 2008 la un nivel comparabil celui din anul anterior este consistentă cu stagnarea în dinamică a capacității de finanțare a sectorului „Restul lumii”, ca expresie a modului în care fluxurile financiare dintre rezidenți și

nerezidenți sunt rezultatul finanțării tranzacțiilor cu mărfuri, servicii și bunuri de capital din economia națională în raport cu piețele externe. Analiza în dinamică a capacității de finanțare a sectorului extern în termeni relativi, ca pondere în produsul intern brut, indică o reducere cu mai mult de trei puncte procentuale a acesteia, comparativ cu anul 2007.

Analiza surselor de finanțare, a contribuției acestora, precum și evoluțiile în timp sunt detaliate în cele ce urmează.

În anul 2008, se menține importanța finanțării externe sub forma creditelor financiare (AF.4) și a plasamentelor în acțiuni și participații (AF.5) în capitalul firmelor românești. Astfel, ponderea agregată a acestor instrumente de finanțare este de 82 la sută în totalul stocului activelor financiare ale sectorului extern.

Creditele externe contractate de sectoarele rezidente (AF.4) în 2008 au înregistrat o dinamică pozitivă (creștere cu 46,1 la sută); în timp ce plasamentele în acțiuni și participații (AF.5) ale nerezidenților în firme românești au crescut cu doar 6,5 la sută. În strânsă corelație cu opțiunea nerezidenților de a face plasamente de natura acțiunilor și participațiilor pe piața românească, se impune a menționa preluarea de către grupul italian Enel a peste 64 la sută din capitalul social al societății Electrica Muntenia Sud S.A., precum și investiția făcută de Ford Motor Company pentru cumpărarea a peste 72 la sută din capitalul firmei Automobile Craiova S.A.

Trendul descrescător în ceea ce privește ponderea influxurilor de credite externe (AF.4) în total creanțe financiare externe, evidențiat în anii anteriori se inversează în anul 2008, în complementaritate cu schimbarea opusă de tendință înregistrată de evoluția instrumentului „Acțiuni și alte participații” (AF.5). Explicația diminuării contribuției instrumentului de natura acțiunilor în totalul creanțelor externe constă în declinului pieței de capital, valoarea acțiunilor cotate deținute de nerezidenți înregistrând mai puțin de jumătate din valoarea celei din anul 2007.

Principalele sectoare beneficiare ale infuziei de credite externe au fost, în ordinea valorilor angajate, societățile nefinanciare (S.11), instituțiile financiare nebancale (S.123) și alte instituții financiare monetare (S.122). În anul 2008, sectorul societăților nefinanciare a acumulat un surplus de datorie sub forma creditelor financiare cu peste 53 la sută mai mare decât în anul anterior, iar instituțiile financiare monetare au atras credite externe de volum apropiat celui din anul precedent. Ca o continuare a dinamicii accentuate din anul anterior, evoluția creditelor externe contractate de sectorul instituțiilor financiare nebancale a fost spectaculoasă (de peste trei ori), finanțarea externă fiind principala sursă de dezvoltare a intermedierei financiare în economia românească.

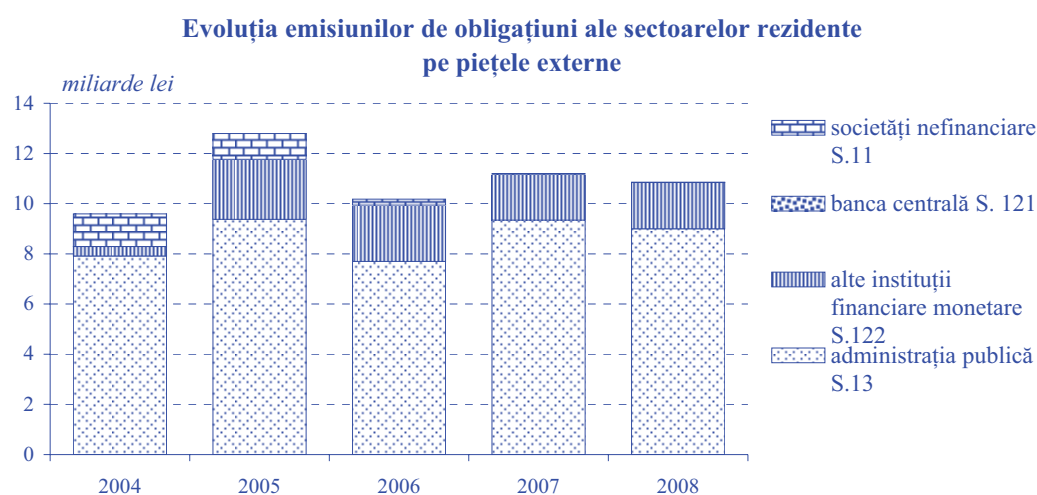
Un trend diferit a fost înregistrat de sectorul administrației publice (S.13): sursele de creștere a creditului guvernamental au fost concentrate pe atragerea de finanțare de la sectoarele interne, în timp ce resursele externe de finanțare au înregistrat contribuții nesemnificative.

O dinamică particulară au înregistrat depozitele (AF.2) constituite de nerezidenți la instituțiile de credit românești, nivelul înregistrat în anul 2008 fiind cu aproximativ 50 la

sută mai mare față de anul precedent, iar în cadrul acestora depozitele la termen și-au dublat valoarea.

Menținerea unui diferențial atractiv al ratei dobânzii, a unui mediu financiar stabil, precum și a unei rate mari de creștere economică sunt argumente ale dinamicii accentuate a acestui instrument financiar.

În anul 2008, stocul emisiunilor de titluri de natura datoriei pe termen mediu și lung (AF.332) angajate de sectoarele rezidente pe piețele externe, respectiv de alte instituții financiare monetare (S.122), administrația publică (S.13) și de societățile nefinanciare (S.11) a fost cu aproximativ 3 la sută mai redus decât în anul 2007, în mare parte ca rezultat al răscumpărării acestor titluri de către sectorul guvernamental.

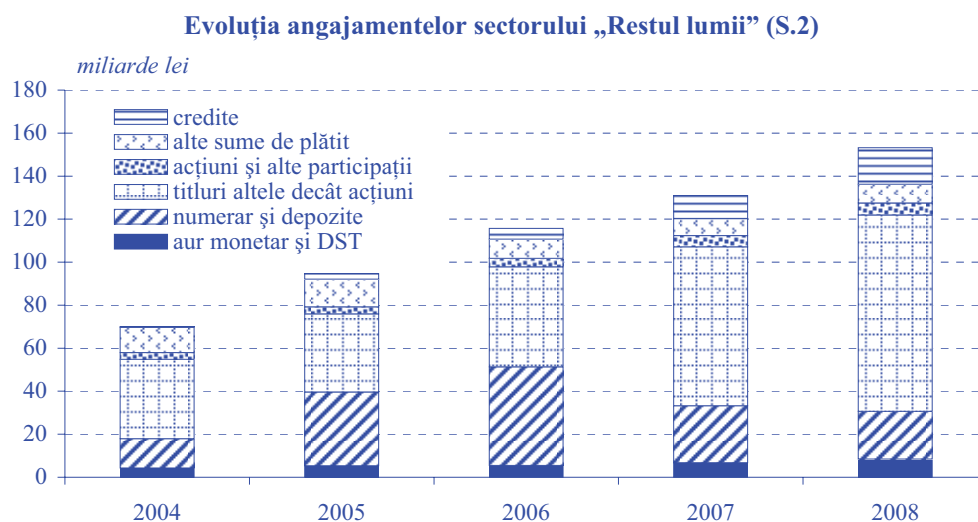


## Angajamente

Principalele angajamente ale sectorului „Restul lumii” față de economia națională sunt concretizate în numerar și depozite (AF.2) și titluri de natura datoriei (AF.3), contribuția concertată a acestora în total angajamente externe fiind de aproximativ 75 la sută. În cursul anului 2008, mutații notabile s-au produs în ceea ce privește creșterea cu aproximativ 58 la sută a creditelor acordate de rezidenți sectorului „Restul lumii”, în special pe seama majorării creditelor acordate de societățile nefinanciare firmelor nerezidente.

Structura plasamentelor externe ale rezidenților nu a suferit modificări importante în anul 2008, comparativ cu anul 2007, cu excepția instrumentului numerar și depozite (AF.2). Astfel, stocul numerarului și depozitelor sectoarelor rezidente în străinătate s-a diminuat cu aproximativ 6 procente, în compensație cu sporul înregistrat de titlurile de natura datoriei, îndeosebi a celor pe termen scurt (AF.331). În dinamică, rata de creștere a titlurilor de natura datoriei a fost de peste 23 la sută, iar cea a titlurilor pe termen scurt de 28 la sută.

Plasamentele externe ale rezidenților în acțiuni și alte participații (AF.5), rezerve tehnice de asigurare (AF.6) și „alte sume de primit” (AF.7) și-au menținut fiecare contribuția în stocul total al angajamentelor financiare ale sectorului „Restul lumii”.



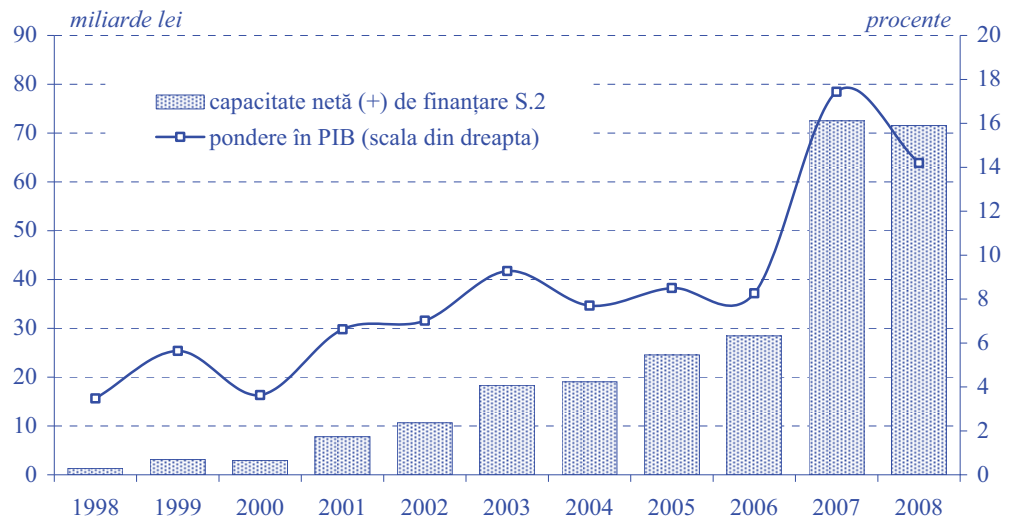
O evoluție aparte a înregistrat stocul creditelor acordate de rezidenți sectorului extern, creșterea valorii totale a acestor credite cu peste 58 la sută fiind rezultatul creditării acordate de societățile nefinanciare și instituțiile de credit românești unităților nerezidente, pe baza creditelor intra-grup.

Activele externe ale Băncii Naționale a României, ca principală componentă a angajamentelor sectorului „Restul lumii”, contribuie în proporție de 71 la sută la totalul angajamentelor nerezidenților față de economia națională. Principalele plasamente ale băncii centrale pe piețele financiare externe sunt cele în titluri de natura datoriei (AF.3), a căror pondere în totalul portofoliului activelor de rezervă este predominantă, de aproximativ 80 la sută, la care se adaugă contribuția de 12 puncte procentuale a depozitelor constituite de Banca Națională a României la instituții de credit și autorități monetare din străinătate.

În perioada analizată, dezvoltarea economiei naționale s-a bazat în mod constant pe atragerea de resurse financiare din exterior, după cum se reflectă în evoluția capacității nete de finanțare a sectorului „Restul lumii” (S.2).

	1998	1999	2000	2001	2002	2003	2004	2005	2006	2007	2008
Capacitate netă (+)/necesar net de finanțare (-)											
milioane lei	1 300	3 111	2 938	7 811	10 668	18 314	19 051	24 570	28 465	72 530	71 525
procente în PIB	3,5	5,6	3,6	6,6	7,0	9,3	7,7	8,5	8,3	17,4	14,2

### Evoluția capacității nete (+) de finanțare a sectorului „Restul lumii” (S.2 )





**Conturile financiare ale economiei**  
**(serii anuale, 1998-2008)**

**Conturile financiare ale anului 1998**  
**Stocuri la sfârșitul perioadei (milioane lei)**  
**Creanțe**

Coduri SEC95	Instrumente financiare	Total economie națională	Societăți nefinanciare	Societăți financiare (S12) și subsectoarele sale						Administrația publică (S13) și subsectoarele sale				Gospodăriile populației	Instituții fără scop lucrativ în serviciul gospodăriilor populației	Restul lumii	Total
					Banca centrală	Alte instituții financiare monetare	Alți intermediari financiari	Auxiliari financiari	Societăți de asigurare și fonduri de pensii		Administrația centrală	Administrația locală	Administrațiile sistemelor de asigurări sociale				
		S1	S11	S12	S121	S122	S123	S124	S125	S13	S1311	S1313	S1314	S14	S15	S2	S1+S2
<b>F1</b>	<b>Aur monetar și DST</b>	<b>1 017</b>		<b>1 017</b>	<b>1 017</b>												<b>1 017</b>
F11	Aur monetar	1 016		1 016	1 016												1 016
F12	Drepturi speciale de tragere	1		1	1												1
<b>F2</b>	<b>Numerar și depozite</b>	<b>17 999</b>	<b>4 103</b>	<b>5 938</b>	<b>1 400</b>	<b>4 313</b>	<b>87</b>	<b>19</b>	<b>119</b>	<b>1 836</b>	<b>966</b>		<b>871</b>	<b>5 385</b>	<b>737</b>	<b>290</b>	<b>18 290</b>
F21	Numerar	1 356	124	192	1	182	1	6	3	30	30			1 006	4		1 356
F22	Depozite transferabile	8 801	1 964	4 054	643	3 318	46	10	37	1 807	936		871	556	420	277	9 077
F29	Alte depozite	7 842	2 015	1 692	755	814	40	4	79					3 823	312	14	7 856
<b>F3</b>	<b>Titluri, altele decât acțiuni</b>	<b>3 406</b>	<b>173</b>	<b>3 230</b>	<b>1 298</b>	<b>1 884</b>			<b>20</b>	<b>28</b>						<b>1 828</b>	<b>5 234</b>
F33	Titluri, altele decât acțiuni și derivate financiare	3 406	173	3 230	1 298	1 884			20	28						1 828	5 234
F331	Titluri pe termen scurt, altele decât acțiuni și derivate financiare	2 162	142	2 017	617	1 372				28						19	2 181
F332	Titluri pe termen lung, altele decât acțiuni și derivate financiare	1 244	31	1 213	681	512			20								3 054
F34	Derivate financiare																
<b>F4</b>	<b>Credite</b>	<b>14 200</b>	<b>1 837</b>	<b>7 371</b>	<b>388</b>	<b>6 982</b>	<b>1</b>			<b>4 957</b>	<b>3 928</b>	<b>259</b>	<b>770</b>		<b>36</b>	<b>7 354</b>	<b>21 554</b>
F41	Credite pe termen scurt	4 072	111	3 962		3 962										46	4 118
F42	Credite pe termen lung	10 128	1 726	3 409	388	3 020	1			4 957	3 928	259	770		36	7 308	17 436
<b>F5</b>	<b>Acțiuni și alte participații</b>	<b>20 124</b>	<b>2 925</b>	<b>1 579</b>	<b>16</b>	<b>757</b>	<b>794</b>	<b>1</b>	<b>10</b>	<b>10 417</b>	<b>10 011</b>	<b>392</b>	<b>14</b>	<b>5 203</b>		<b>1 830</b>	<b>21 954</b>
F51	Acțiuni și alte participații, exclusiv acțiuni ale organismelor de plasament colectiv	18 997	2 892	1 001	16	179	794	1	10	10 417	10 011	392	14	4 687		1 830	20 827
F511	Acțiuni cotate	341	1	335			335							5		4	345
F512	Acțiuni necotate	12 882	205	378		60	308		10	8 126	7 955	171		4 172		1 169	14 050
F513	Alte participații	5 774	2 686	288	16	118	152	1		2 292	2 056	222	14	509		657	6 431
F52	Acțiuni ale organismelor de plasament colectiv	1 127	32	578		578								516			1 127
<b>F6</b>	<b>Rezerve tehnice de asigurare</b>	<b>162</b>	<b>66</b>											<b>96</b>			<b>162</b>
F61	Drepturi nete ale gospodăriilor populației asupra provizioanelor tehnice de asigurare-viață și asupra fondurilor de pensii													53			53
F62	Provizioanele pentru primele neachitate și provizioane pentru calamități	109	66												43		109
<b>F7</b>	<b>Alte sume de primit/de plătit</b>	<b>65 003</b>	<b>48 088</b>	<b>667</b>		<b>492</b>	<b>97</b>	<b>7</b>	<b>71</b>	<b>13 533</b>	<b>8 334</b>	<b>86</b>	<b>5 112</b>	<b>2 387</b>	<b>327</b>	<b>1 496</b>	<b>66 498</b>
F71	Credite comerciale și avansuri	30 672	30 266	65			24	2	39					15	326	976	31 648
F79	Alte sume de primit/de plătit, exclusiv creditele comerciale și avansurile	34 331	17 822	603		492	73	5	32	13 533	8 334	86	5 112	2 372	1	520	34 851
<b>Total</b>		<b>121 912</b>	<b>57 192</b>	<b>19 802</b>	<b>4 119</b>	<b>14 429</b>	<b>979</b>	<b>47</b>	<b>228</b>	<b>30 743</b>	<b>23 238</b>	<b>737</b>	<b>6 767</b>	<b>13 074</b>	<b>1 101</b>	<b>12 798</b>	<b>134 709</b>

**Angajamente**

		S1	S11	S12	S121	S122	S123	S124	S125	S13	S1311	S1313	S1314	S14	S15	S2	S1+S2	
<b>F1</b>	<b>Aur monetar și DST</b>																<b>1 017</b>	<b>1 017</b>
F11	Aur monetar																1 016	1 016
F12	Drepturi speciale de tragere																1	1
<b>F2</b>	<b>Numerar și depozite</b>	<b>15 642</b>		<b>14 558</b>	<b>2 939</b>	<b>11 619</b>				<b>1 084</b>	<b>1 084</b>						<b>2 648</b>	<b>18 290</b>
F21	Numerar	1 281		1 281													75	1 356
F22	Depozite transferabile	7 115		6 031	1 427	4 604				1 084	1 084						1 963	9 077
F29	Alte depozite	7 247		7 247	231	7 015											610	7 856
<b>F3</b>	<b>Titluri, altele decât acțiuni</b>	<b>4 561</b>	<b>357</b>	<b>1 146</b>	<b>1 075</b>	<b>72</b>				<b>3 058</b>	<b>3 058</b>						<b>673</b>	<b>5 234</b>
F33	Titluri, altele decât acțiuni și derivate financiare	4 561	357	1 146	1 075	72				3 058	3 058						673	5 234
F331	Titluri pe termen scurt, altele decât acțiuni și derivate financiare	1 564	60							1 504	1 504						617	2 181
F332	Titluri pe termen lung, altele decât acțiuni și derivate financiare	2 997	297	1 146	1 075	72				1 554	1 554						56	3 054
F34	Derivate financiare																	
<b>F4</b>	<b>Credite</b>	<b>21 441</b>	<b>14 460</b>	<b>1 452</b>	<b>625</b>	<b>784</b>	<b>35</b>	<b>6</b>	<b>3</b>	<b>4 886</b>	<b>3 117</b>	<b>38</b>	<b>1 731</b>	<b>541</b>	<b>103</b>	<b>113</b>	<b>21 554</b>	
F41	Credite pe termen scurt	4 008	3 733	36		29	1	3	2					239		111	4 118	
F42	Credite pe termen lung	17 434	10 727	1 416	625	754	34	3		4 886	3 117	38	1 731	303	103	2	17 436	
<b>F5</b>	<b>Acțiuni și alte participații</b>	<b>20 462</b>	<b>17 753</b>	<b>2 568</b>	<b>13</b>	<b>1 109</b>	<b>1 162</b>	<b>38</b>	<b>248</b>							<b>141</b>	<b>1 492</b>	<b>21 954</b>
F51	Acțiuni și alte participații, exclusiv acțiuni ale organismelor de plasament colectiv	19 335	17 753	1 441	13	1 109	34	38	248							141	1 492	20 827
F511	Acțiuni cotate	345	333	12		12												345
F512	Acțiuni necotate	14 050	12 665	1 385	13	1 097	11	17	248									14 050
F513	Alte participații	4 940	4 755	43			23	20								141	1 492	6 431
F52	Acțiuni ale organismelor de plasament colectiv	1 127		1 127			1 127											1 127
<b>F6</b>	<b>Rezerve tehnice de asigurare</b>	<b>162</b>		<b>162</b>						<b>162</b>								<b>162</b>
F61	Drepturi nete ale gospodăriilor populației asupra provizioanelor tehnice de asigurare-viață și asupra fondurilor de pensii													53				53
F62	Provizioanele pentru primele neachitate și provizioane pentru calamități	109		109						109								109
<b>F7</b>	<b>Alte sume de primit/de plătit</b>	<b>61 899</b>	<b>55 447</b>	<b>533</b>		<b>378</b>	<b>87</b>	<b>11</b>	<b>57</b>	<b>4 669</b>	<b>3 867</b>	<b>719</b>	<b>83</b>	<b>971</b>	<b>279</b>	<b>4 599</b>	<b>66 498</b>	
F71	Credite comerciale și avansuri	30 206	29 742	93			48	3	42					327	44	1 441	31 648	
F79	Alte sume de primit/de plătit, exclusiv creditele comerciale și avansurile	31 693	25 705	440		378	39	8	15	4 669	3 867	719	83	644	235	3 158	34 851	
<b>Total</b>		<b>124 167</b>	<b>88 017</b>	<b>20 419</b>	<b>4 651</b>	<b>13 961</b>	<b>1 283</b>	<b>54</b>	<b>469</b>	<b>13 696</b>	<b>11 126</b>	<b>757</b>	<b>1 813</b>	<b>1 513</b>	<b>523</b>	<b>10 542</b>	<b>134 709</b>	

**Tranzacții (milioane lei)**  
**Creanțe**

Coduri SEC95	Instrumente financiare	Total economie națională	Societăți nefinanciare	Societăți financiare (S12) și subsectoarele sale						Administrația publică (S13) și subsectoarele sale				Gospodăriile populației	Instituții fără scop lucrativ în serviciul gospodăriilor populației	Restul lumii	Total	
					Banca centrală	Alte instituții financiare monetare	Alți intermediari financiari	Auxiliari financiari	Societăți de asigurare și fonduri de pensii		Administrația centrală	Administrația locală	Administrațiile sistemelor de asigurări sociale					
		S1	S11	S12	S121	S122	S123	S124	S125	S13	S1311	S1313	S1314	S14	S15	S2	S1+S2	
<b>F1</b>	<b>Aur monetar și DST</b>	<b>-91</b>		<b>-91</b>	<b>-91</b>												<b>91</b>	
F11	Aur monetar																	
F12	Drepturi speciale de tragere	-91		-91	-91												91	
<b>F2</b>	<b>Numerar și depozite</b>	<b>2 403</b>	<b>648</b>	<b>-222</b>	<b>-687</b>	<b>380</b>	<b>23</b>	<b>15</b>	<b>48</b>	<b>407</b>	<b>405</b>			<b>2</b>	<b>1 453</b>	<b>117</b>	<b>-139</b>	<b>2 264</b>
F21	Numerar	275	72	55	1	48			4	2					147	2		275
F22	Depozite transferabile	761	-42	358	-85	436	-1		7	2	407	405		2	11	26	-51	711
F29	Alte depozite	1 367	618	-635	-602	-104	24		3	44					1 295	88	-89	1 278
<b>F3</b>	<b>Titluri, altele decât acțiuni</b>	<b>712</b>	<b>125</b>	<b>584</b>	<b>309</b>	<b>245</b>			<b>14</b>	<b>17</b>					<b>3</b>		<b>-90</b>	<b>622</b>
F33	Titluri, altele decât acțiuni și derivate financiare	712	125	584	309	245			14	17					3		-90	622
F331	Titluri pe termen scurt, altele decât acțiuni și derivate financiare	779	136	640	-32	656				17					3		-57	722
F332	Titluri pe termen lung, altele decât acțiuni și derivate financiare	-67	-11	-57	341	-411			14								-33	-100
F34	Derivate financiare																	
<b>F4</b>	<b>Credite</b>	<b>2 422</b>	<b>28</b>	<b>2 022</b>	<b>197</b>	<b>1 825</b>				<b>354</b>	<b>363</b>	<b>-11</b>	<b>3</b>		<b>18</b>	<b>1 464</b>	<b>3 886</b>	
F41	Credite pe termen scurt	1 040		1 040		1 040											-121	919
F42	Credite pe termen lung	1 382	28	982	197	784				354	363	-11	3		18	1 585	2 967	
<b>F5</b>	<b>Acțiuni și alte participații</b>	<b>1 295</b>	<b>2 021</b>	<b>378</b>		<b>10</b>	<b>367</b>			<b>1</b>	<b>-723</b>	<b>-723</b>			<b>-381</b>		<b>-478</b>	<b>817</b>
F51	Acțiuni și alte participații, exclusiv acțiuni ale organismelor de plasament colectiv	1 295	2 021	378		10	367			1	-723	-723			-381		-478	817
F511	Acțiuni cotate	109		105			105								4		3	112
F512	Acțiuni necotate	-952	64	218		3	214			1	-723	-723			-512		-273	-1 225
F513	Alte participații	2 138	1 956	55		7	47								127		-208	1 930
F52	Acțiuni ale organismelor de plasament colectiv																	
<b>F6</b>	<b>Rezerve tehnice de asigurare</b>	<b>83</b>	<b>34</b>												<b>48</b>			<b>83</b>
F61	Drepturi nete ale gospodăriilor populației asupra provizioanelor tehnice de asigurare-viață și asupra fondurilor de pensii														25			25
F62	Provizioanele pentru primele neachitate și provizioane pentru calamități	58	34												23			58
<b>F7</b>	<b>Alte sume de primit/de plătit</b>	<b>6 673</b>	<b>5 415</b>	<b>48</b>			<b>19</b>		<b>29</b>	<b>228</b>	<b>97</b>	<b>28</b>	<b>103</b>	<b>955</b>	<b>27</b>	<b>-408</b>	<b>6 265</b>	
F71	Credite comerciale și avansuri	5 252	5 208	11						11				8	26	-383	4 869	
F79	Alte sume de primit/de plătit, exclusiv creditele comerciale și avansurile	1 421	207	38			19		19	228	97	28	103	947	1	-25	1 396	
<b>Total</b>		<b>13 498</b>	<b>8 272</b>	<b>2 720</b>	<b>-272</b>	<b>2 459</b>	<b>409</b>	<b>29</b>	<b>94</b>	<b>267</b>	<b>142</b>	<b>16</b>	<b>108</b>	<b>2 078</b>	<b>162</b>	<b>439</b>	<b>13 937</b>	

**Angajamente**

		S1	S11	S12	S121	S122	S123	S124	S125	S13	S1311	S1313	S1314	S14	S15	S2	S1+S2		
<b>F1</b>	<b>Aur monetar și DST</b>																		
F11	Aur monetar																		
F12	Drepturi speciale de tragere																		
<b>F2</b>	<b>Numerar și depozite</b>	<b>3 019</b>		<b>2 904</b>	<b>196</b>	<b>2 708</b>				<b>115</b>	<b>115</b>						<b>-755</b>	<b>2 264</b>	
F21	Numerar	263		263	263													13	275
F22	Depozite transferabile	814		699	589	110				115	115							-103	711
F29	Alte depozite	1 943		1 943	-656	2 598												-665	1 278
<b>F3</b>	<b>Titluri, altele decât acțiuni</b>	<b>655</b>	<b>8</b>	<b>-11</b>		<b>-12</b>				<b>658</b>	<b>658</b>							<b>-33</b>	<b>622</b>
F33	Titluri, altele decât acțiuni și derivate financiare	655	8	-11		-12				658	658							-33	622
F331	Titluri pe termen scurt, altele decât acțiuni și derivate financiare	755	-34							788	788							-32	722
F332	Titluri pe termen lung, altele decât acțiuni și derivate financiare	-99	42	-11		-12				-130	-130							-1	-100
F34	Derivate financiare																		
<b>F4</b>	<b>Credite</b>	<b>3 919</b>	<b>2 252</b>	<b>-139</b>	<b>-159</b>	<b>17</b>				<b>2</b>	<b>1 575</b>	<b>1 253</b>	<b>38</b>	<b>285</b>	<b>216</b>	<b>14</b>	<b>-33</b>	<b>3 886</b>	
F41	Credite pe termen scurt	951	831	-13	-15					1					134			-32	919
F42	Credite pe termen lung	2 968	1 421	-125	-159	33				1 575	1 253	38	285	82	14	-1		-1	2 967
<b>F5</b>	<b>Acțiuni și alte participații</b>	<b>825</b>	<b>585</b>	<b>170</b>		<b>129</b>			<b>17</b>	<b>24</b>						<b>71</b>	<b>-8</b>	<b>817</b>	
F51	Acțiuni și alte participații, exclusiv acțiuni ale organismelor de plasament colectiv	825	585	170		129			17	24						71	-8	817	
F511	Acțiuni cotate	112	104	8		8													112
F512	Acțiuni necotate	-1 225	-1 370	145		121				24									-1 225
F513	Alte participații	1 938	1 850	17					17							71	-8	1 930	
F52	Acțiuni ale organismelor de plasament colectiv																		
<b>F6</b>	<b>Rezerve tehnice de asigurare</b>	<b>83</b>		<b>83</b>						<b>83</b>								<b>83</b>	
F61	Drepturi nete ale gospodăriilor populației asupra provizioanelor tehnice de asigurare-viață și asupra fondurilor de pensii																		
F62	Provizioanele pentru primele neachitate și provizioane pentru calamități	58		58						58									58
<b>F7</b>	<b>Alte sume de primit/de plătit</b>	<b>6 297</b>	<b>7 093</b>	<b>18</b>			<b>-13</b>	<b>6</b>	<b>25</b>	<b>-900</b>	<b>-900</b>			<b>47</b>	<b>39</b>	<b>-32</b>	<b>6 265</b>		
F71	Credite comerciale și avansuri	4 908	4 862	2			-19	2	19					21	22	-39	4 869		
F79	Alte sume de primit/de plătit, exclusiv creditele comerciale și avansurile	1 389	2 230	16			6	4	6	-900	-900			26	17	7	1 396		
<b>Total</b>		<b>14 798</b>	<b>9 937</b>	<b>3 025</b>	<b>38</b>	<b>2 843</b>	<b>-13</b>	<b>24</b>	<b>133</b>	<b>1 449</b>	<b>1 127</b>	<b>38</b>	<b>285</b>	<b>263</b>	<b>124</b>	<b>-861</b>	<b>13 937</b>		
<b>B9f</b>	<b>Capacitatea netă (+)/necesarul net (-) de finanțare</b>	<b>-1 300</b>	<b>-1 665</b>	<b>-306</b>	<b>-309</b>	<b>-384</b>	<b>422</b>	<b>5</b>	<b>-39</b>	<b>-1 182</b>	<b>-984</b>	<b>-22</b>	<b>-176</b>	<b>1 815</b>	<b>38</b>	<b>1 300</b>			

**Reevaluări (milioane lei)\***
**Creanțe**

Coduri SEC95	Instrumente financiare	Total economie națională	Societăți nefinanciare	Societăți financiare (S12) și subsectoarele sale						Administrația publică (S13) și subsectoarele sale				Gospodăriile populației	Instituții fără scop lucrativ în serviciul gospodăriilor populației	Restul lumii	Total
					Banca centrală	Alte instituții financiare monetare	Alți intermediari financiari	Auxiliari financiari	Societăți de asigurare și fonduri de pensii		Administrația centrală	Administrația locală	Administrațiile sistemelor de asigurări sociale				
		S1	S11	S12	S121	S122	S123	S124	S125	S13	S1311	S1313	S1314	S14	S15	S2	S1+S2
<b>F1 Aur monetar și DST</b>		<b>124</b>		<b>124</b>	<b>124</b>												<b>-124</b>
F11 Aur monetar		116		116	116												-116
F12 Drepturi speciale de tragere		8		8	8												-8
<b>F2 Numerar și depozite</b>		<b>1 866</b>	<b>408</b>	<b>1 099</b>	<b>409</b>	<b>680</b>			<b>10</b>	<b>6</b>	<b>6</b>			<b>270</b>	<b>83</b>	<b>66</b>	<b>1 932</b>
F21 Numerar		20	3	17	17												20
F22 Depozite transferabile		1 066	173	734	150	578			6	6	6						1 123
F29 Alte depozite		780	232	348	259	85			4					88	65	57	1 123
<b>F3 Titluri, altele decât acțiuni</b>		<b>515</b>	<b>10</b>	<b>505</b>	<b>163</b>	<b>341</b>											<b>384</b>
F33 Titluri, altele decât acțiuni și derivate financiare		515	10	505	163	341											384
F331 Titluri pe termen scurt, altele decât acțiuni și derivate financiare		388		388	163	225											10
F332 Titluri pe termen lung, altele decât acțiuni și derivate financiare		127	10	117		117											374
F34 Derivate financiare																	501
<b>F4 Credite</b>		<b>919</b>	<b>47</b>	<b>872</b>		<b>872</b>											<b>1 760</b>
F41 Credite pe termen scurt		388	47	341		341											16
F42 Credite pe termen lung		531		531		531											1 744
<b>F5 Acțiuni și alte participații</b>		<b>973</b>	<b>-21</b>	<b>14</b>	<b>3</b>	<b>118</b>	<b>-111</b>		<b>4</b>	<b>981</b>	<b>981</b>			<b>-3</b>			<b>426</b>
F51 Acțiuni și alte participații, exclusiv acțiuni ale organismelor de plasament colectiv		875	-23	-36	3	68	-111		4	981	981			-47			426
F511 Acțiuni cotate		-5		-1			-1							-3			-3
F512 Acțiuni necotate		-101	-37	-78		28	-110		4	59	59			-45			278
F513 Alte participații		980	14	43	3	40				922	922			1			151
F52 Acțiuni ale organismelor de plasament colectiv		98	3	50		50								45			98
<b>F6 Rezerve tehnice de asigurare</b>																	
F61 Drepturi nete ale gospodăriilor populației asupra provizioanelor tehnice de asigurare-viață și asupra fondurilor de pensii																	
F62 Provizioanele pentru primele neachitate și provizioane pentru calamități																	
<b>F7 Alte sume de primit/de plătit</b>		<b>1 992</b>	<b>504</b>						<b>1 487</b>	<b>1 487</b>							<b>396</b>
F71 Credite comerciale și avansuri		494	494														385
F79 Alte sume de primit/de plătit, exclusiv creditele comerciale și avansurile		1 498	11						1 487	1 487							12
<b>Total</b>		<b>6 388</b>	<b>949</b>	<b>2 614</b>	<b>699</b>	<b>2 012</b>	<b>-111</b>		<b>14</b>	<b>2 474</b>	<b>2 474</b>			<b>268</b>	<b>83</b>	<b>2 909</b>	<b>9 297</b>

**Angajamente**

		S1	S11	S12	S121	S122	S123	S124	S125	S13	S1311	S1313	S1314	S14	S15	S2	S1+S2
<b>F1 Aur monetar și DST</b>																	
F11 Aur monetar																	
F12 Drepturi speciale de tragere																	
<b>F2 Numerar și depozite</b>		<b>1 142</b>		<b>1 142</b>	<b>155</b>	<b>987</b>											<b>790</b>
F21 Numerar																	20
F22 Depozite transferabile		594		594	147	447											529
F29 Alte depozite		548		548	9	540											240
<b>F3 Titluri, altele decât acțiuni</b>		<b>719</b>	<b>19</b>	<b>308</b>	<b>285</b>	<b>23</b>				<b>392</b>	<b>392</b>						<b>180</b>
F33 Titluri, altele decât acțiuni și derivate financiare		719	19	308	285	23				392	392						180
F331 Titluri pe termen scurt, altele decât acțiuni și derivate financiare		235	10							225	225						163
F332 Titluri pe termen lung, altele decât acțiuni și derivate financiare		484	9	308	285	23				167	167						17
F34 Derivate financiare																	501
<b>F4 Credite</b>		<b>2 627</b>	<b>1 698</b>	<b>373</b>	<b>200</b>	<b>173</b>				<b>541</b>	<b>541</b>			<b>15</b>			<b>52</b>
F41 Credite pe termen scurt		353	341	2		2								10			51
F42 Credite pe termen lung		2 274	1 357	371	200	171				541	541			5			1
<b>F5 Acțiuni și alte participații</b>		<b>528</b>	<b>173</b>	<b>356</b>	<b>12</b>	<b>124</b>	<b>98</b>	<b>13</b>	<b>109</b>								<b>871</b>
F51 Acțiuni și alte participații, exclusiv acțiuni ale organismelor de plasament colectiv		430	173	258	12	124		13	109								871
F511 Acțiuni cotate		-8		-8		-8											-8
F512 Acțiuni necotate		177	-87	264	12	131		12	109								177
F513 Alte participații		260	260	1				1									871
F52 Acțiuni ale organismelor de plasament colectiv		98		98			98										98
<b>F6 Rezerve tehnice de asigurare</b>																	
F61 Drepturi nete ale gospodăriilor populației asupra provizioanelor tehnice de asigurare-viață și asupra fondurilor de pensii																	
F62 Provizioanele pentru primele neachitate și provizioane pentru calamități																	
<b>F7 Alte sume de primit/de plătit</b>		<b>396</b>	<b>396</b>														<b>1 992</b>
F71 Credite comerciale și avansuri		385	385														494
F79 Alte sume de primit/de plătit, exclusiv creditele comerciale și avansurile		12	12														1 498
<b>Total</b>		<b>5 413</b>	<b>2 286</b>	<b>2 179</b>	<b>652</b>	<b>1 307</b>	<b>98</b>	<b>13</b>	<b>109</b>	<b>933</b>	<b>933</b>			<b>15</b>		<b>3 884</b>	<b>9 297</b>

\*) În afară de reevaluări, sunt incluse și alte modificări de volum.

**Conturile financiare ale anului 1999**  
**Stocuri la sfârșitul perioadei (milioane lei)**  
**Creanțe**

Coduri SEC95	Instrumente financiare	Total economie națională	Societăți nefinanciare	Societăți financiare (S12) și subsectoarele sale						Administrația publică (S13) și subsectoarele sale				Gospodăriile populației	Instituții fără scop lucrativ în serviciul gospodăriilor populației	Restul lumii	Total	
					Banca centrală	Alte instituții financiare monetare	Alți intermediari financiari	Auxiliari financiari	Societăți de asigurare și fonduri de pensii		Administrația centrală	Administrația locală	Administrațiile sistemelor de asigurări sociale					
		S1	S11	S12	S121	S122	S123	S124	S125	S13	S1311	S1313	S1314	S14	S15	S2	S1+S2	
<b>F1</b>	<b>Aur monetar și DST</b>	<b>1 782</b>		<b>1 782</b>	<b>1 782</b>												<b>1 782</b>	
F11	Aur monetar	1 763		1 763	1 763												1 763	
F12	Drepturi speciale de tragere	18		18	18												18	
<b>F2</b>	<b>Numerar și depozite</b>	<b>23 962</b>	<b>5 650</b>	<b>7 522</b>	<b>779</b>	<b>6 522</b>	<b>57</b>	<b>22</b>	<b>142</b>	<b>2 125</b>	<b>1 249</b>		<b>876</b>	<b>7 713</b>	<b>952</b>	<b>645</b>	<b>24 607</b>	
F21	Numerar	2 015	194	289	4	262	1	10	12	30	30			1 495	7		2 015	
F22	Depozite transferabile	12 109	2 918	5 837	368	5 360	33	2	74	2 096	1 219		876	717	542	444	12 554	
F29	Alte depozite	9 838	2 538	1 396	407	900	23	11	55					5 502	403	201	10 039	
<b>F3</b>	<b>Titluri, altele decât acțiuni</b>	<b>7 785</b>	<b>833</b>	<b>6 647</b>	<b>4 476</b>	<b>2 006</b>	<b>60</b>	<b>32</b>	<b>73</b>					<b>305</b>		<b>1 560</b>	<b>9 344</b>	
F33	Titluri, altele decât acțiuni și derivate financiare	7 785	833	6 647	4 476	2 006	60	32	73					305		1 560	9 344	
F331	Titluri pe termen scurt, altele decât acțiuni și derivate financiare	4 437	19	4 113	2 335	1 650	55		73					305		33	4 470	
F332	Titluri pe termen lung, altele decât acțiuni și derivate financiare	3 348	815	2 534	2 141	356	5	32									1 526	4 875
F34	Derivate financiare																	
<b>F4</b>	<b>Credite</b>	<b>14 176</b>	<b>2 095</b>	<b>6 986</b>	<b>422</b>	<b>6 563</b>	<b>1</b>			<b>4 922</b>	<b>3 950</b>	<b>249</b>	<b>723</b>			<b>173</b>	<b>13 361</b>	<b>27 536</b>
F41	Credite pe termen scurt	4 613	111	4 502	422	4 502				4 922	3 950	249	723			173	143	4 755
F42	Credite pe termen lung	9 563	1 984	2 484	422	2 060	1									173	13 218	22 781
<b>F5</b>	<b>Acțiuni și alte participații</b>	<b>31 741</b>	<b>4 001</b>	<b>2 343</b>	<b>23</b>	<b>877</b>	<b>1 424</b>	<b>1</b>	<b>17</b>	<b>16 371</b>	<b>15 959</b>	<b>397</b>	<b>14</b>	<b>9 026</b>		<b>3 398</b>	<b>35 139</b>	
F51	Acțiuni și alte participații, exclusiv acțiuni ale organismelor de plasament colectiv	30 454	3 960	1 687	23	226	1 419	1	17	16 371	15 959	397	14	8 436		3 398	33 851	
F511	Acțiuni cotate	627	2	608			608			5		5		12		9	636	
F512	Acțiuni necotate	21 978	375	584		29	537		17	13 466	13 295	171		7 553		2 202	24 180	
F513	Alte participații	7 849	3 583	496	23	197	274	1		2 900	2 664	222	14	871		1 186	9 036	
F52	Acțiuni ale organismelor de plasament colectiv	1 287	41	656		651	5							590			1 287	
<b>F6</b>	<b>Rezerve tehnice de asigurare</b>	<b>250</b>	<b>88</b>											<b>162</b>			<b>250</b>	
F61	Drepturi nete ale gospodăriilor populației asupra provizioanelor tehnice de asigurare-viață și asupra fondurilor de pensii	106												106			106	
F62	Provizioanele pentru primele neachitate și provizioane pentru calamități	144	88											55			144	
<b>F7</b>	<b>Alte sume de primit/de plătit</b>	<b>83 542</b>	<b>60 564</b>	<b>430</b>	<b>209</b>	<b>111</b>	<b>6</b>	<b>103</b>	<b>18 192</b>	<b>12 721</b>	<b>126</b>	<b>5 346</b>	<b>3 957</b>	<b>400</b>	<b>1 538</b>	<b>85 081</b>		
F71	Credite comerciale și avansuri	41 736	41 223	99		38	1	60					17	397	1 020	42 757		
F79	Alte sume de primit/de plătit, exclusiv creditele comerciale și avansurile	41 806	19 341	330	209	73	5	43	18 192	12 721	126	5 346	3 940	3	518	42 324		
<b>Total</b>		<b>163 238</b>	<b>73 231</b>	<b>25 709</b>	<b>7 482</b>	<b>16 177</b>	<b>1 653</b>	<b>62</b>	<b>335</b>	<b>41 610</b>	<b>33 879</b>	<b>772</b>	<b>6 959</b>	<b>21 163</b>	<b>1 525</b>	<b>20 501</b>	<b>183 739</b>	

**Angajamente**

		S1	S11	S12	S121	S122	S123	S124	S125	S13	S1311	S1313	S1314	S14	S15	S2	S1+S2	
<b>F1</b>	<b>Aur monetar și DST</b>																<b>1 782</b>	<b>1 782</b>
F11	Aur monetar																1 763	1 763
F12	Drepturi speciale de tragere																18	18
<b>F2</b>	<b>Numerar și depozite</b>	<b>21 893</b>		<b>20 653</b>	<b>5 746</b>	<b>14 908</b>				<b>1 240</b>	<b>1 240</b>						<b>2 714</b>	<b>24 607</b>
F21	Numerar	1 868		1 868	1 868												147	2 015
F22	Depozite transferabile	10 400		9 160	3 416	5 744				1 240	1 240						2 154	12 554
F29	Alte depozite	9 626		9 626	462	9 164											413	10 039
<b>F3</b>	<b>Titluri, altele decât acțiuni</b>	<b>6 947</b>	<b>553</b>	<b>571</b>	<b>499</b>	<b>72</b>				<b>5 824</b>	<b>5 824</b>						<b>2 397</b>	<b>9 344</b>
F33	Titluri, altele decât acțiuni și derivate financiare	6 947	553	571	499	72				5 824	5 824						2 397	9 344
F331	Titluri pe termen scurt, altele decât acțiuni și derivate financiare	2 135	128	17		17				1 990	1 990						2 335	4 470
F332	Titluri pe termen lung, altele decât acțiuni și derivate financiare	4 812	425	554	499	55				3 834	3 834						62	4 875
F34	Derivate financiare																	
<b>F4</b>	<b>Credite</b>	<b>27 388</b>	<b>17 091</b>	<b>1 741</b>	<b>840</b>	<b>845</b>	<b>46</b>	<b>7</b>	<b>3</b>	<b>7 877</b>	<b>5 964</b>	<b>165</b>	<b>1 748</b>	<b>555</b>	<b>124</b>	<b>149</b>	<b>27 536</b>	
F41	Credite pe termen scurt	4 607	4 318	86	22	57	1	4	3					203		149	4 755	
F42	Credite pe termen lung	22 781	12 773	1 655	818	788	45	3	1	7 877	5 964	165	1 748	352	124		22 781	
<b>F5</b>	<b>Acțiuni și alte participații</b>	<b>32 945</b>	<b>29 127</b>	<b>3 606</b>	<b>17</b>	<b>1 807</b>	<b>1 334</b>	<b>29</b>	<b>418</b>							<b>212</b>	<b>2 194</b>	<b>35 139</b>
F51	Acțiuni și alte participații, exclusiv acțiuni ale organismelor de plasament colectiv	31 658	29 127	2 319	17	1 807	47	29	418							212	2 194	33 851
F511	Acțiuni cotate	636	606	30		28	2											636
F512	Acțiuni necotate	24 180	21 948	2 232	17	1 779	14	3	418									24 180
F513	Alte participații	6 842	6 573	57			31	26								212	2 194	9 036
F52	Acțiuni ale organismelor de plasament colectiv	1 287		1 287			1 287											1 287
<b>F6</b>	<b>Rezerve tehnice de asigurare</b>	<b>250</b>		<b>250</b>						<b>250</b>							<b>250</b>	
F61	Drepturi nete ale gospodăriilor populației asupra provizioanelor tehnice de asigurare-viață și asupra fondurilor de pensii	106		106						106							106	
F62	Provizioanele pentru primele neachitate și provizioane pentru calamități	144		144						144							144	
<b>F7</b>	<b>Alte sume de primit/de plătit</b>	<b>78 903</b>	<b>72 232</b>	<b>705</b>	<b>209</b>	<b>115</b>	<b>291</b>	<b>91</b>	<b>4 634</b>	<b>3 887</b>	<b>664</b>	<b>83</b>	<b>1 017</b>	<b>315</b>	<b>6 178</b>	<b>85 081</b>		
F71	Credite comerciale și avansuri	41 580	41 025	132		63	5	64						358	65	1 177	42 757	
F79	Alte sume de primit/de plătit, exclusiv creditele comerciale și avansurile	37 323	31 207	573	209	52	286	27	4 634	3 887	664	83	659	251	5 001	42 324		
<b>Total</b>		<b>168 326</b>	<b>119 003</b>	<b>27 526</b>	<b>7 101</b>	<b>17 840</b>	<b>1 495</b>	<b>327</b>	<b>763</b>	<b>19 574</b>	<b>16 915</b>	<b>829</b>	<b>1 831</b>	<b>1 572</b>	<b>651</b>	<b>15 413</b>	<b>183 739</b>	

## Tranzacții (milioane lei)

### Creanțe

Coduri SEC95	Instrumente financiare	Total economie națională	Societăți nefinanciare	Societăți financiare (S12) și subsectoarele sale						Administrația publică (S13) și subsectoarele sale				Gospodăriile populației	Instituții fără scop lucrativ în serviciul gospodăriilor populației	Restul lumii	Total	
					Banca centrală	Alte instituții financiare monetare	Alți intermediari financiari	Auxiliari financiari	Societăți de asigurare și fonduri de pensii		Administrația centrală	Administrația locală	Administrațiile sistemelor de asigurări sociale					
		S1	S11	S12	S121	S122	S123	S124	S125	S13	S1311	S1313	S1314	S14	S15	S2	S1+S2	
<b>F1</b>	<b>Aur monetar și DST</b>	<b>21</b>		<b>21</b>	<b>21</b>												<b>-21</b>	
F11	Aur monetar	8		8	8												-8	
F12	Drepturi speciale de tragere	14		14	14												-14	
<b>F2</b>	<b>Numerar și depozite</b>	<b>1 828</b>	<b>517</b>	<b>-551</b>	<b>-1 174</b>	<b>658</b>	<b>-31</b>	<b>1</b>	<b>-5</b>	<b>290</b>	<b>284</b>		<b>5</b>	<b>1 556</b>	<b>16</b>	<b>190</b>	<b>2 017</b>	
F21	Numerar	599	65	43	2	29	-31	1	-5	290	284		5	489	2		599	
F22	Depozite transferabile	1 008	505	294	-504	800	-14	-8	20	290	284		5	-56	-26	33	1 041	
F29	Alte depozite	221	-53	-888	-673	-171	-17	7	-35					1 123	39	157	378	
<b>F3</b>	<b>Titluri, altele decât acțiuni</b>	<b>3 347</b>	<b>641</b>	<b>2 404</b>	<b>2 517</b>	<b>-229</b>	<b>60</b>	<b>12</b>	<b>45</b>					<b>302</b>		<b>-1 097</b>	<b>2 249</b>	
F33	Titluri, altele decât acțiuni și derivate financiare	3 347	641	2 404	2 517	-229	60	12	45					302		-1 097	2 249	
F331	Titluri pe termen scurt, altele decât acțiuni și derivate financiare	1 537	-123	1 358	1 130	130	54		45					302		2	1 539	
F332	Titluri pe termen lung, altele decât acțiuni și derivate financiare	1 809	764	1 046	1 387	-359	5	12								-1 099	710	
F34	Derivate financiare																	
<b>F4</b>	<b>Credite</b>	<b>-1 958</b>	<b>258</b>	<b>-2 318</b>	<b>33</b>	<b>-2 352</b>	<b>1</b>			<b>-35</b>	<b>22</b>	<b>-10</b>	<b>-47</b>			<b>137</b>	<b>3 149</b>	
F41	Credite pe termen scurt	-330		-330	33	-330	1			-35	22	-10	-47			137	64	
F42	Credite pe termen lung	-1 628	258	-1 988	33	-2 022										3 085	1 457	
<b>F5</b>	<b>Acțiuni și alte participații</b>	<b>4 663</b>	<b>996</b>	<b>653</b>		<b>13</b>	<b>638</b>			<b>3</b>	<b>-739</b>	<b>-739</b>		<b>3 752</b>		<b>294</b>	<b>4 957</b>	
F51	Acțiuni și alte participații, exclusiv acțiuni ale organismelor de plasament colectiv	4 639	991	645		10	633			2	-739	-739		3 741		294	4 933	
F511	Acțiuni cotate	279	1	272			272							6		4	283	
F512	Acțiuni necotate	2 994	131	226		-14	238			2	-739	-739		3 375		214	3 208	
F513	Alte participații	1 365	859	147		25	122							360		76	1 442	
F52	Acțiuni ale organismelor de plasament colectiv	25	5	8		3	5							12			25	
<b>F6</b>	<b>Rezerve tehnice de asigurare</b>	<b>88</b>	<b>22</b>											<b>66</b>			<b>88</b>	
F61	Drepturi nete ale gospodăriilor populației asupra provizioanelor tehnice de asigurare-viață și asupra fondurilor de pensii	54												54			54	
F62	Provizioanele pentru primele neachitate și provizioane pentru calamități	35	22											12			35	
<b>F7</b>	<b>Alte sume de primit/de plătit</b>	<b>15 873</b>	<b>11 694</b>	<b>-239</b>		<b>-284</b>	<b>14</b>			<b>32</b>	<b>2 775</b>	<b>2 502</b>	<b>39</b>	<b>234</b>	<b>1 570</b>	<b>73</b>	<b>-615</b>	<b>15 258</b>
F71	Credite comerciale și avansuri	10 300	10 192	35			14			21				2	71	-589	9 711	
F79	Alte sume de primit/de plătit, exclusiv creditele comerciale și avansurile	5 573	1 502	-274		-284				11	2 775	2 502	39	234	1 568	1	-26	5 547
<b>Total</b>		<b>23 862</b>	<b>14 129</b>	<b>-29</b>	<b>1 397</b>	<b>-2 195</b>	<b>681</b>	<b>13</b>	<b>74</b>	<b>2 290</b>	<b>2 069</b>	<b>29</b>	<b>192</b>	<b>7 246</b>	<b>226</b>	<b>1 899</b>	<b>25 761</b>	

### Angajamente

		S1	S11	S12	S121	S122	S123	S124	S125	S13	S1311	S1313	S1314	S14	S15	S2	S1+S2
<b>F1</b>	<b>Aur monetar și DST</b>																
F11	Aur monetar																
F12	Drepturi speciale de tragere																
<b>F2</b>	<b>Numerar și depozite</b>	<b>3 295</b>		<b>3 139</b>	<b>2 334</b>	<b>805</b>				<b>156</b>	<b>156</b>					<b>-1 277</b>	<b>2 017</b>
F21	Numerar	585		585	585											13	599
F22	Depozite transferabile	1 846		1 690	1 592	98				156	156					-805	1 041
F29	Alte depozite	863		863	156	707										-486	378
<b>F3</b>	<b>Titluri, altele decât acțiuni</b>	<b>1 150</b>	<b>-48</b>	<b>-1 089</b>	<b>-1 040</b>	<b>-49</b>				<b>2 287</b>	<b>2 287</b>					<b>1 099</b>	<b>2 249</b>
F33	Titluri, altele decât acțiuni și derivate financiare	1 150	-48	-1 089	-1 040	-49				2 287	2 287					1 099	2 249
F331	Titluri pe termen scurt, altele decât acțiuni și derivate financiare	410	56	17		17				337	337					1 130	1 539
F332	Titluri pe termen lung, altele decât acțiuni și derivate financiare	741	-104	-1 106	-1 040	-66				1 950	1 950					-31	710
F34	Derivate financiare																
<b>F4</b>	<b>Credite</b>	<b>1 162</b>	<b>-1 184</b>	<b>-231</b>	<b>-147</b>	<b>-84</b>	<b>-1</b>	<b>1</b>		<b>2 591</b>	<b>2 523</b>	<b>56</b>	<b>12</b>	<b>-36</b>	<b>22</b>	<b>29</b>	<b>1 191</b>
F41	Credite pe termen scurt	-298	-271	34	18	15	-1	1		2 591	2 523	56	12	-36	22	29	-266
F42	Credite pe termen lung	1 460	-913	-265	-166	-99	-1	1		2 591	2 523	56	12	25	22	-3	1 457
<b>F5</b>	<b>Acțiuni și alte participații</b>	<b>4 933</b>	<b>4 463</b>	<b>400</b>		<b>239</b>	<b>34</b>	<b>-9</b>	<b>136</b>						<b>70</b>	<b>25</b>	<b>4 957</b>
F51	Acțiuni și alte participații, exclusiv acțiuni ale organismelor de plasament colectiv	4 908	4 463	375		239	9	-9	136						70	25	4 933
F511	Acțiuni cotate	283	268	15		13	2										283
F512	Acțiuni necotate	3 208	2 858	350		226	3	-14	136								3 208
F513	Alte participații	1 417	1 337	10		5	5								70	25	1 442
F52	Acțiuni ale organismelor de plasament colectiv	25		25		25											25
<b>F6</b>	<b>Rezerve tehnice de asigurare</b>	<b>88</b>		<b>88</b>						<b>88</b>							<b>88</b>
F61	Drepturi nete ale gospodăriilor populației asupra provizioanelor tehnice de asigurare-viață și asupra fondurilor de pensii	54		54						54							54
F62	Provizioanele pentru primele neachitate și provizioane pentru calamități	35		35						35							35
<b>F7</b>	<b>Alte sume de primit/de plătit</b>	<b>16 345</b>	<b>16 127</b>	<b>172</b>		<b>-170</b>	<b>28</b>	<b>280</b>	<b>34</b>	<b>-35</b>	<b>20</b>	<b>-55</b>		<b>45</b>	<b>36</b>	<b>-1 087</b>	<b>15 258</b>
F71	Credite comerciale și avansuri	10 740	10 650	39			15	2	22					30	20	-1 029	9 711
F79	Alte sume de primit/de plătit, exclusiv creditele comerciale și avansurile	5 605	5 477	132		-170	12	278	12	-35	20	-55		15	16	-59	5 547
<b>Total</b>		<b>26 973</b>	<b>19 358</b>	<b>2 478</b>	<b>1 148</b>	<b>740</b>	<b>60</b>	<b>272</b>	<b>258</b>	<b>4 999</b>	<b>4 986</b>		<b>12</b>	<b>10</b>	<b>128</b>	<b>-1 212</b>	<b>25 761</b>
<b>B9f</b>	<b>Capacitatea netă (+)/necesarul net (-) de finanțare</b>	<b>-3 111</b>	<b>-5 229</b>	<b>-2 507</b>	<b>250</b>	<b>-2 935</b>	<b>621</b>	<b>-259</b>	<b>-184</b>	<b>-2 709</b>	<b>-2 917</b>	<b>29</b>	<b>180</b>	<b>7 236</b>	<b>97</b>	<b>3 111</b>	

**Reevaluări (milioane lei)\***
**Creanțe**

Coduri SEC95	Instrumente financiare	Total economie națională	Societăți nefinanciare	Societăți financiare (S12) și subsectoarele sale						Administrația publică (S13) și subsectoarele sale				Gospodăriile populației	Instituții fără scop lucrativ în serviciul gospodăriilor populației	Restul lumii	Total	
					Banca centrală	Alte instituții financiare monetare	Alți intermediari financiari	Auxiliari financiari	Societăți de asigurare și fonduri de pensii		Administrația centrală	Administrația locală	Administrațiile sistemelor de asigurări sociale					
		S1	S11	S12	S121	S122	S123	S124	S125	S13	S1311	S1313	S1314	S14	S15	S2	S1+S2	
<b>F1</b>	<b>Aur monetar și DST</b>	<b>743</b>		<b>743</b>	<b>743</b>												<b>-743</b>	
F11	Aur monetar	740		740	740												-740	
F12	Drepturi speciale de tragere	3		3	3												-3	
<b>F2</b>	<b>Numerar și depozite</b>	<b>4 135</b>	<b>1 030</b>	<b>2 135</b>	<b>554</b>	<b>1 550</b>	<b>1</b>	<b>2</b>	<b>29</b>	<b>-1</b>	<b>-1</b>			<b>773</b>	<b>198</b>	<b>165</b>	<b>4 300</b>	
F21	Numerar	60	5	54	1	51		1									60	
F22	Depozite transferabile	2 301	449	1 489	228	1 242	1		17	-1	-1			217	147	135	2 435	
F29	Alte depozite	1 775	575	593	325	257			11					556	51	30	1 805	
<b>F3</b>	<b>Titluri, altele decât acțiuni</b>	<b>1 033</b>	<b>20</b>	<b>1 013</b>	<b>662</b>	<b>351</b>											<b>829</b>	<b>1 861</b>
F33	Titluri, altele decât acțiuni și derivate financiare	1 033	20	1 013	662	351											829	1 861
F331	Titluri pe termen scurt, altele decât acțiuni și derivate financiare	737		737	589	149											13	750
F332	Titluri pe termen lung, altele decât acțiuni și derivate financiare	295	20	275	73	202											816	1 111
F34	Derivate financiare																	
<b>F4</b>	<b>Credite</b>	<b>1 934</b>		<b>1 934</b>		<b>1 933</b>											<b>2 858</b>	<b>4 792</b>
F41	Credite pe termen scurt	871		871		871											32	903
F42	Credite pe termen lung	1 063		1 063		1 062											2 826	3 889
<b>F5</b>	<b>Acțiuni și alte participații</b>	<b>6 954</b>	<b>81</b>	<b>110</b>	<b>7</b>	<b>107</b>	<b>-8</b>		<b>4</b>	<b>6 692</b>	<b>6 687</b>	<b>5</b>		<b>70</b>		<b>1 274</b>	<b>8 227</b>	
F51	Acțiuni și alte participații, exclusiv acțiuni ale organismelor de plasament colectiv	6 818	77	41	7	37	-8		4	6 692	6 687	5		8		1 274	8 092	
F511	Acțiuni cotate	7								5		5		1		1	8	
F512	Acțiuni necotate	6 102	39	-21		-16	-9		4	6 079	6 079			5		820	6 922	
F513	Alte participații	710	38	61	7	54				608	608			2		453	1 162	
F52	Acțiuni ale organismelor de plasament colectiv	135	4	70		70								62			135	
<b>F6</b>	<b>Rezerve tehnice de asigurare</b>																	
F61	Drepturi nete ale gospodăriilor populației asupra provizioanelor tehnice de asigurare-viață și asupra fondurilor de pensii																	
F62	Provizioanele pentru primele neachitate și provizioane pentru calamități																	
<b>F7</b>	<b>Alte sume de primit/de plătit</b>	<b>2 666</b>	<b>781</b>	<b>1</b>		<b>1</b>				<b>1 885</b>	<b>1 885</b>					<b>658</b>	<b>3 324</b>	
F71	Credite comerciale și avansuri	764	764													633	1 398	
F79	Alte sume de primit/de plătit, exclusiv creditele comerciale și avansurile	1 902	17	1		1				1 885	1 885					24	1 926	
<b>Total</b>		<b>17 464</b>	<b>1 911</b>	<b>5 936</b>	<b>1 966</b>	<b>3 943</b>	<b>-7</b>	<b>2</b>	<b>33</b>	<b>8 576</b>	<b>8 571</b>	<b>5</b>		<b>843</b>	<b>198</b>	<b>5 040</b>	<b>22 504</b>	

**Angajamente**

		S1	S11	S12	S121	S122	S123	S124	S125	S13	S1311	S1313	S1314	S14	S15	S2	S1+S2
<b>F1</b>	<b>Aur monetar și DST</b>																
F11	Aur monetar																
F12	Drepturi speciale de tragere																
<b>F2</b>	<b>Numerar și depozite</b>	<b>2 956</b>		<b>2 956</b>	<b>472</b>	<b>2 484</b>										<b>1 344</b>	<b>4 300</b>
F21	Numerar	1		1	1											59	60
F22	Depozite transferabile	1 439		1 439	397	1 042										996	2 435
F29	Alte depozite	1 516		1 516	74	1 442										289	1 805
<b>F3</b>	<b>Titluri, altele decât acțiuni</b>	<b>1 236</b>	<b>244</b>	<b>513</b>	<b>463</b>	<b>49</b>				<b>479</b>	<b>479</b>					<b>625</b>	<b>1 861</b>
F33	Titluri, altele decât acțiuni și derivate financiare	1 236	244	513	463	49				479	479					625	1 861
F331	Titluri pe termen scurt, altele decât acțiuni și derivate financiare	162	13							149	149					589	750
F332	Titluri pe termen lung, altele decât acțiuni și derivate financiare	1 074	231	513	463	49				330	330					37	1 111
F34	Derivate financiare																
<b>F4</b>	<b>Credite</b>	<b>4 785</b>	<b>3 815</b>	<b>520</b>	<b>362</b>	<b>145</b>	<b>13</b>		<b>1</b>	<b>400</b>	<b>323</b>	<b>72</b>	<b>5</b>	<b>49</b>		<b>7</b>	<b>4 792</b>
F41	Credite pe termen scurt	897	856	16	4	12			1					25		6	903
F42	Credite pe termen lung	3 888	2 959	504	359	133	13			400	323	72	5	24		1	3 889
<b>F5</b>	<b>Acțiuni și alte participații</b>	<b>7 550</b>	<b>6 911</b>	<b>639</b>	<b>5</b>	<b>460</b>	<b>139</b>	<b>1</b>	<b>34</b>							<b>677</b>	<b>8 227</b>
F51	Acțiuni și alte participații, exclusiv acțiuni ale organismelor de plasament colectiv	7 415	6 911	503	5	460	4	1	34							677	8 092
F511	Acțiuni cotate	8	5	3		3											8
F512	Acțiuni necotate	6 922	6 425	496	5	457			34								6 922
F513	Alte participații	485	481	4			4	1								677	1 162
F52	Acțiuni ale organismelor de plasament colectiv	135		135			135										135
<b>F6</b>	<b>Rezerve tehnice de asigurare</b>																
F61	Drepturi nete ale gospodăriilor populației asupra provizioanelor tehnice de asigurare-viață și asupra fondurilor de pensii																
F62	Provizioanele pentru primele neachitate și provizioane pentru calamități																
<b>F7</b>	<b>Alte sume de primit/de plătit</b>	<b>658</b>	<b>658</b>	<b>1</b>		<b>1</b>										<b>2 666</b>	<b>3 324</b>
F71	Credite comerciale și avansuri	633	633													764	1 398
F79	Alte sume de primit/de plătit, exclusiv creditele comerciale și avansurile	25	24	1		1										1 901	1 926
<b>Total</b>		<b>17 185</b>	<b>11 628</b>	<b>4 629</b>	<b>1 302</b>	<b>3 139</b>	<b>152</b>	<b>1</b>	<b>35</b>	<b>879</b>	<b>802</b>	<b>72</b>	<b>5</b>	<b>49</b>		<b>5 319</b>	<b>22 504</b>

\*) În afară de reevaluări, sunt incluse și alte modificări de volum.

**Conturile financiare ale anului 2000**  
**Stocuri la sfârșitul perioadei (milioane lei)**  
**Creanțe**

Coduri SEC95	Instrumente financiare	Total economie națională	Societăți nefinanciare	Societăți financiare (S12) și subsectoarele sale						Administrația publică (S13) și subsectoarele sale				Gospodăriile populației	Instituții fără scop lucrativ în serviciul gospodăriilor populației	Restul lumii	Total
					Banca centrală	Alte instituții financiare monetare	Alți intermediari financiari	Auxiliari financiari	Societăți de asigurare și fonduri de pensii		Administrația centrală	Administrația locală	Administrațiile sistemelor de asigurări sociale				
		S1	S11	S12	S121	S122	S123	S124	S125	S13	S1311	S1313	S1314	S14	S15	S2	S1+S2
<b>F1</b>	<b>Aur monetar și DST</b>	<b>2 388</b>		<b>2 388</b>	<b>2 388</b>												<b>2 388</b>
F11	Aur monetar	2 385		2 385	2 385												2 385
F12	Drepturi speciale de tragere	3		3	3												3
<b>F2</b>	<b>Numerar și depozite</b>	<b>34 044</b>	<b>8 289</b>	<b>11 712</b>	<b>1 596</b>	<b>9 880</b>	<b>59</b>	<b>32</b>	<b>145</b>	<b>2 427</b>	<b>1 558</b>		<b>869</b>	<b>10 274</b>	<b>1 342</b>	<b>938</b>	<b>34 982</b>
F21	Numerar	3 036	316	460	4	425	1	18	11	30	30		869	2 215	15		3 036
F22	Depozite transferabile	17 057	4 112	8 617	756	7 738	45	3	74	2 397	1 528			1 180	750	663	17 719
F29	Alte depozite	13 951	3 861	2 635	835	1 717	12	11	60					6 878	577	275	14 226
<b>F3</b>	<b>Titluri, altele decât acțiuni</b>	<b>11 372</b>	<b>358</b>	<b>10 196</b>	<b>5 830</b>	<b>4 147</b>	<b>94</b>	<b>44</b>	<b>81</b>					<b>818</b>		<b>2 335</b>	<b>13 707</b>
F33	Titluri, altele decât acțiuni și derivate financiare	11 372	358	10 196	5 830	4 147	94	44	81					818		2 335	13 707
F331	Titluri pe termen scurt, altele decât acțiuni și derivate financiare	10 389	267	9 304	5 212	3 919	92		81					818		33	10 423
F332	Titluri pe termen lung, altele decât acțiuni și derivate financiare	983	91	892	618	228	2	44									2 301
F34	Derivate financiare																3 284
<b>F4</b>	<b>Credite</b>	<b>16 450</b>	<b>2 565</b>	<b>8 293</b>	<b>361</b>	<b>7 930</b>	<b>2</b>			<b>5 203</b>	<b>4 279</b>	<b>246</b>	<b>678</b>		<b>389</b>	<b>22 400</b>	<b>38 850</b>
F41	Credite pe termen scurt	5 733	111	5 622		5 622				5 203	4 279	246	678		389	22 400	38 850
F42	Credite pe termen lung	10 717	2 455	2 670	361	2 308	2									121	5 853
<b>F5</b>	<b>Acțiuni și alte participații</b>	<b>53 955</b>	<b>5 274</b>	<b>2 230</b>	<b>33</b>	<b>428</b>	<b>1 741</b>	<b>1</b>	<b>26</b>	<b>32 592</b>	<b>32 180</b>	<b>397</b>	<b>14</b>	<b>13 855</b>	<b>3</b>	<b>5 526</b>	<b>59 481</b>
F51	Acțiuni și alte participații, exclusiv acțiuni ale organismelor de plasament colectiv	53 768	5 264	2 140	33	340	1 740	1	26	32 592	32 180	397	14	13 769	3	5 526	59 294
F511	Acțiuni cotate	1 410	3	729			729			42	37	5		637		194	1 604
F512	Acțiuni necotate	42 031	285	734	2	41	664		26	29 546	29 375	171		11 463	3	2 466	44 497
F513	Alte participații	10 327	4 976	677	31	298	346	1	3 005	2 769	222	14		1 669		2 866	13 193
F52	Acțiuni ale organismelor de plasament colectiv	187	10	91		89	2							86			187
<b>F6</b>	<b>Rezerve tehnice de asigurare</b>	<b>445</b>	<b>154</b>											<b>291</b>			<b>445</b>
F61	Drepturi nete ale gospodăriilor populației asupra provizioanelor tehnice de asigurare-viață și asupra fondurilor de pensii	188												188			188
F62	Provizioanele pentru primele neachitate și provizioane pentru calamități	257	154											103			257
<b>F7</b>	<b>Alte sume de primit/de plătit</b>	<b>110 091</b>	<b>80 378</b>	<b>622</b>	<b>285</b>	<b>204</b>	<b>7</b>	<b>126</b>	<b>23 507</b>	<b>17 665</b>	<b>335</b>	<b>5 508</b>	<b>5 132</b>	<b>452</b>	<b>2 233</b>	<b>112 324</b>	
F71	Credite comerciale și avansuri	58 828	58 190	162		79	1	82						29	448	1 680	60 508
F79	Alte sume de primit/de plătit, exclusiv creditele comerciale și avansurile	51 263	22 189	460	285	125	5	44	23 507	17 665	335	5 508	5 103	5	553	51 816	
<b>Total</b>		<b>228 745</b>	<b>97 019</b>	<b>35 440</b>	<b>10 208</b>	<b>22 671</b>	<b>2 099</b>	<b>84</b>	<b>378</b>	<b>63 729</b>	<b>55 682</b>	<b>978</b>	<b>7 069</b>	<b>30 370</b>	<b>2 187</b>	<b>33 432</b>	<b>262 177</b>

**Angajamente**

		S1	S11	S12	S121	S122	S123	S124	S125	S13	S1311	S1313	S1314	S14	S15	S2	S1+S2
<b>F1</b>	<b>Aur monetar și DST</b>															<b>2 388</b>	<b>2 388</b>
F11	Aur monetar															2 385	2 385
F12	Drepturi speciale de tragere															3	3
<b>F2</b>	<b>Numerar și depozite</b>	<b>29 724</b>		<b>27 865</b>	<b>8 247</b>	<b>19 618</b>				<b>1 859</b>	<b>1 859</b>					<b>5 257</b>	<b>34 982</b>
F21	Numerar	2 811		2 811	2 811											225	3 036
F22	Depozite transferabile	13 639		11 780	4 196	7 584				1 859	1 859					4 080	17 719
F29	Alte depozite	13 274		13 274	1 240	12 035										952	14 226
<b>F3</b>	<b>Titluri, altele decât acțiuni</b>	<b>8 480</b>	<b>393</b>	<b>742</b>	<b>705</b>	<b>37</b>				<b>7 344</b>	<b>7 344</b>					<b>5 227</b>	<b>13 706</b>
F33	Titluri, altele decât acțiuni și derivate financiare	8 480	393	742	705	37				7 344	7 344					5 227	13 706
F331	Titluri pe termen scurt, altele decât acțiuni și derivate financiare	5 211	149	28		27				5 035	5 035					5 212	10 422
F332	Titluri pe termen lung, altele decât acțiuni și derivate financiare	3 269	244	715	705	10				2 310	2 310					15	3 284
F34	Derivate financiare																
<b>F4</b>	<b>Credite</b>	<b>38 649</b>	<b>23 377</b>	<b>2 259</b>	<b>1 174</b>	<b>647</b>	<b>64</b>	<b>362</b>	<b>12</b>	<b>12 187</b>	<b>10 089</b>	<b>337</b>	<b>1 761</b>	<b>673</b>	<b>153</b>	<b>201</b>	<b>38 850</b>
F41	Credite pe termen scurt	5 725	5 347	75		58	1	4	11					302		129	5 853
F42	Credite pe termen lung	32 924	18 029	2 184	1 174	589	63	358	1	12 187	10 089	337	1 761	371	153	73	32 997
<b>F5</b>	<b>Acțiuni și alte participații</b>	<b>57 189</b>	<b>53 426</b>	<b>3 404</b>	<b>17</b>	<b>2 495</b>	<b>253</b>	<b>51</b>	<b>588</b>						<b>359</b>	<b>2 292</b>	<b>59 481</b>
F51	Acțiuni și alte participații, exclusiv acțiuni ale organismelor de plasament colectiv	57 002	53 426	3 217	17	2 495	66	51	588						359	2 292	59 294
F511	Acțiuni cotate	1 604	1 555	49		47	2										1 604
F512	Acțiuni necotate	44 497	41 421	3 076	17	2 448	17	6	588								44 497
F513	Alte participații	10 901	10 450	92			46	46							359	2 292	13 193
F52	Acțiuni ale organismelor de plasament colectiv	187		187			187										187
<b>F6</b>	<b>Rezerve tehnice de asigurare</b>	<b>445</b>		<b>445</b>					<b>445</b>								<b>445</b>
F61	Drepturi nete ale gospodăriilor populației asupra provizioanelor tehnice de asigurare-viață și asupra fondurilor de pensii	188		188					188								188
F62	Provizioanele pentru primele neachitate și provizioane pentru calamități	257		257					257								257
<b>F7</b>	<b>Alte sume de primit/de plătit</b>	<b>100 830</b>	<b>94 329</b>	<b>637</b>	<b>285</b>	<b>194</b>	<b>27</b>	<b>132</b>	<b>4 478</b>	<b>3 745</b>	<b>688</b>	<b>44</b>	<b>988</b>	<b>398</b>	<b>11 494</b>	<b>112 324</b>	
F71	Credite comerciale și avansuri	58 870	58 164	215		107	6	102						385	106	1 638	60 508
F79	Alte sume de primit/de plătit, exclusiv creditele comerciale și avansurile	41 960	36 166	422	285	86	21	29	4 478	3 745	688	44	603	292	9 856	51 816	
<b>Total</b>		<b>235 317</b>	<b>171 525</b>	<b>35 353</b>	<b>10 143</b>	<b>23 083</b>	<b>510</b>	<b>440</b>	<b>1 177</b>	<b>25 867</b>	<b>23 037</b>	<b>1 025</b>	<b>1 805</b>	<b>1 661</b>	<b>910</b>	<b>26 859</b>	<b>262 176</b>



**Tranzacții (milioane lei)**  
**Creanțe**

Coduri SEC95	Instrumente financiare	Total economie națională	Societăți nefinanciare	Societăți financiare (S12) și subsectoarele sale						Administrația publică (S13) și subsectoarele sale				Gospodăriile populației	Instituții fără scop lucrativ în serviciul gospodăriilor populației	Restul lumii	Total
					Banca centrală	Alte instituții financiare monetare	Alți intermediari financiari	Auxiliari financiari	Societăți de asigurare și fonduri de pensii		Administrația centrală	Administrația locală	Administrațiile sistemelor de asigurări sociale				
		S1	S11	S12	S121	S122	S123	S124	S125	S13	S1311	S1313	S1314	S14	S15	S2	S1+S2
<b>F1</b>	<b>Aur monetar și DST</b>	<b>-15</b>		<b>-15</b>	<b>-15</b>												<b>15</b>
F11	Aur monetar	4		4	4												-4
F12	Drepturi speciale de tragere	-20		-20	-20												20
<b>F2</b>	<b>Numerar și depozite</b>	<b>5 903</b>	<b>1 603</b>	<b>2 172</b>	<b>523</b>	<b>1 670</b>		<b>7</b>	<b>-28</b>	<b>301</b>	<b>309</b>		<b>-8</b>	<b>1 633</b>	<b>193</b>	<b>26</b>	<b>5 928</b>
F21	Numerar	959	117	113		108		6	-1					721	8		959
F22	Depozite transferabile	2 467	666	1 175	283	899		1	-18	301	309		-8	240	85	29	2 495
F29	Alte depozite	2 477	821	884	240	663		-11	-8					673	100	-3	2 474
<b>F3</b>	<b>Titluri, altele decât acțiuni</b>	<b>1 484</b>	<b>-488</b>	<b>1 459</b>	<b>-323</b>	<b>1 727</b>	<b>34</b>	<b>12</b>	<b>8</b>					<b>514</b>		<b>175</b>	<b>1 660</b>
F33	Titluri, altele decât acțiuni și derivate financiare	1 484	-488	1 459	-323	1 727	34	12	8					514		175	1 660
F331	Titluri pe termen scurt, altele decât acțiuni și derivate financiare	2 443	248	1 682	1 561	2 043	37		8					514		-11	2 432
F332	Titluri pe termen lung, altele decât acțiuni și derivate financiare	-959	-736	-222	-1 884	-316	-3	12									186
F34	Derivate financiare																
<b>F4</b>	<b>Credite</b>	<b>886</b>	<b>470</b>	<b>-83</b>	<b>-61</b>	<b>-22</b>				<b>282</b>	<b>329</b>	<b>-2</b>	<b>-45</b>		<b>216</b>	<b>4 631</b>	<b>5 516</b>
F41	Credite pe termen scurt	264		264		264											-64
F42	Credite pe termen lung	621	470	-347	-61	-286				282	329	-2	-45		216	4 695	5 316
<b>F5</b>	<b>Acțiuni și alte participații</b>	<b>6 452</b>	<b>1 307</b>	<b>319</b>	<b>2</b>	<b>34</b>	<b>279</b>		<b>3</b>	<b>-482</b>	<b>-482</b>			<b>5 307</b>	<b>1</b>	<b>591</b>	<b>7 043</b>
F51	Acțiuni și alte participații, exclusiv acțiuni ale organismelor de plasament colectiv	6 465	1 308	324	2	35	284		3	-482	-482			5 314	1	591	7 056
F511	Acțiuni cotate	747	1	121			121							625		156	903
F512	Acțiuni necotate	3 463	-50	101	2	6	90		3	-482	-482			3 892	1	-553	2 909
F513	Alte participații	2 255	1 357	102		30	72							796		989	3 244
F52	Acțiuni ale organismelor de plasament colectiv	-13	-2	-5		-1	-5							-6			-13
<b>F6</b>	<b>Rezerve tehnice de asigurare</b>	<b>195</b>	<b>66</b>											<b>129</b>			<b>195</b>
F61	Drepturi nete ale gospodăriilor populației asupra provizioanelor tehnice de asigurare-viață și asupra fondurilor de pensii													82			82
F62	Provizioanele pentru primele neachitate și provizioane pentru calamități	113	66											47			113
<b>F7</b>	<b>Alte sume de primit/de plătit</b>	<b>21 170</b>	<b>19 291</b>	<b>192</b>	<b>77</b>	<b>92</b>		<b>23</b>	<b>460</b>	<b>90</b>	<b>209</b>	<b>162</b>	<b>1 174</b>	<b>52</b>	<b>176</b>	<b>21 346</b>	
F71	Credite comerciale și avansuri	16 567	16 443	62		40		22					11	51	161	16 728	
F79	Alte sume de primit/de plătit, exclusiv creditele comerciale și avansurile	4 603	2 848	130		77	52		1	460	90	209	162	1 163	2	15	4 618
<b>Total</b>		<b>36 075</b>	<b>22 249</b>	<b>4 044</b>	<b>127</b>	<b>3 486</b>	<b>406</b>	<b>20</b>	<b>6</b>	<b>561</b>	<b>245</b>	<b>206</b>	<b>110</b>	<b>8 758</b>	<b>463</b>	<b>5 614</b>	<b>41 689</b>

**Angajamente**

		S1	S11	S12	S121	S122	S123	S124	S125	S13	S1311	S1313	S1314	S14	S15	S2	S1+S2
<b>F1</b>	<b>Aur monetar și DST</b>																
F11	Aur monetar																
F12	Drepturi speciale de tragere																
<b>F2</b>	<b>Numerar și depozite</b>	<b>4 703</b>		<b>4 084</b>	<b>1 912</b>	<b>2 171</b>				<b>619</b>	<b>619</b>					<b>1 225</b>	<b>5 928</b>
F21	Numerar	943		943	943											16	959
F22	Depozite transferabile	1 611		991	269	722				619	619					885	2 495
F29	Alte depozite	2 149		2 149	700	1 449										325	2 474
<b>F3</b>	<b>Titluri, altele decât acțiuni</b>	<b>160</b>	<b>-448</b>	<b>-55</b>		<b>-55</b>				<b>664</b>	<b>664</b>					<b>1 499</b>	<b>1 660</b>
F33	Titluri, altele decât acțiuni și derivate financiare	160	-448	-55		-55				664	664					1 499	1 660
F331	Titluri pe termen scurt, altele decât acțiuni și derivate financiare	871	10	11		11				2 819	2 819					1 561	2 432
F332	Titluri pe termen lung, altele decât acțiuni și derivate financiare	-711	-458	-66		-66				-2 155	-2 155					-61	-772
F34	Derivate financiare																
<b>F4</b>	<b>Credite</b>	<b>5 486</b>	<b>2 520</b>	<b>-97</b>	<b>-38</b>	<b>-421</b>	<b>4</b>	<b>355</b>	<b>3</b>	<b>2 980</b>	<b>2 980</b>	<b>-13</b>	<b>13</b>	<b>54</b>	<b>29</b>	<b>30</b>	<b>5 516</b>
F41	Credite pe termen scurt	231	199	-36	-26	-14			3					67		-30	200
F42	Credite pe termen lung	5 255	2 321	-62	-12	-407	4	354		2 980	2 980	-13	13	-13	29	61	5 316
<b>F5</b>	<b>Acțiuni și alte participații</b>	<b>7 059</b>	<b>6 548</b>	<b>364</b>		<b>237</b>	<b>4</b>	<b>21</b>	<b>102</b>						<b>147</b>	<b>-16</b>	<b>7 043</b>
F51	Acțiuni și alte participații, exclusiv acțiuni ale organismelor de plasament colectiv	7 072	6 548	376		237	17	21	102						147	-16	7 056
F511	Acțiuni cotate	903	883	20		20											903
F512	Acțiuni necotate	2 909	2 584	325		217	3	3	102								2 909
F513	Alte participații	3 260	3 081	32			14	18							147	-16	3 244
F52	Acțiuni ale organismelor de plasament colectiv	-13		-13			-13										-13
<b>F6</b>	<b>Rezerve tehnice de asigurare</b>	<b>195</b>		<b>195</b>						<b>195</b>							<b>195</b>
F61	Drepturi nete ale gospodăriilor populației asupra provizioanelor tehnice de asigurare-viață și asupra fondurilor de pensii									82							82
F62	Provizioanele pentru primele neachitate și provizioane pentru calamități	113		113						113							113
<b>F7</b>	<b>Alte sume de primit/de plătit</b>	<b>21 409</b>	<b>21 579</b>	<b>-68</b>	<b>77</b>	<b>79</b>	<b>-264</b>	<b>41</b>	<b>-156</b>	<b>-142</b>	<b>24</b>	<b>-38</b>	<b>-29</b>	<b>83</b>	<b>-63</b>	<b>21 346</b>	
F71	Credite comerciale și avansuri	16 791	16 640	83		44	1	38						27	41	-63	16 728
F79	Alte sume de primit/de plătit, exclusiv creditele comerciale și avansurile	4 618	4 939	-151		77	34	-265	3	-156	-142	24	-38	-56	42		4 618
<b>Total</b>		<b>39 013</b>	<b>30 199</b>	<b>4 423</b>	<b>1 874</b>	<b>2 009</b>	<b>86</b>	<b>112</b>	<b>341</b>	<b>4 107</b>	<b>4 122</b>	<b>11</b>	<b>-26</b>	<b>25</b>	<b>259</b>	<b>2 676</b>	<b>41 689</b>
<b>B9f</b>	<b>Capacitatea netă (+)/necesarul net (-) de finanțare</b>	<b>-2 938</b>	<b>-7 950</b>	<b>-379</b>	<b>-1 747</b>	<b>1 477</b>	<b>319</b>	<b>-92</b>	<b>-335</b>	<b>-3 546</b>	<b>-3 876</b>	<b>195</b>	<b>135</b>	<b>8 733</b>	<b>204</b>	<b>2 938</b>	

**Reevaluări (milioane lei)\***
**Creanțe**

Coduri SEC95	Instrumente financiare	Total economie națională	Societăți nefinanciare	Societăți financiare (S12) și subsectoarele sale						Administrația publică (S13) și subsectoarele sale				Gospodăriile populației	Instituții fără scop lucrativ în serviciul gospodăriilor populației	Restul lumii	Total	
					Banca centrală	Alte instituții financiare monetare	Alți intermediari financiari	Auxiliari financiari	Societăți de asigurare și fonduri de pensii		Administrația centrală	Administrația locală	Administrațiile sistemelor de asigurări sociale					
		S1	S11	S12	S121	S122	S123	S124	S125	S13	S1311	S1313	S1314	S14	S15	S2	S1+S2	
<b>F1</b>	<b>Aur monetar și DST</b>	<b>621</b>		<b>621</b>	<b>621</b>												<b>-621</b>	
F11	Aur monetar	618		618	618												-618	
F12	Drepturi speciale de tragere	4		4	4												-4	
<b>F2</b>	<b>Numerar și depozite</b>	<b>4 179</b>	<b>1 036</b>	<b>2 018</b>	<b>294</b>	<b>1 689</b>	<b>2</b>	<b>2</b>	<b>31</b>					<b>928</b>	<b>197</b>	<b>267</b>	<b>4 446</b>	
F21	Numerar	63	4	58		56		2									63	
F22	Depozite transferabile	2 481	529	1 605	106	1 479	2		18					224	123	190	2 670	
F29	Alte depozite	1 636	503	355	188	154			13					704	74	78	1 713	
<b>F3</b>	<b>Titluri, altele decât acțiuni</b>	<b>2 103</b>	<b>13</b>	<b>2 090</b>	<b>1 676</b>	<b>415</b>											<b>599</b>	<b>2 702</b>
F33	Titluri, altele decât acțiuni și derivate financiare	2 103	13	2 090	1 676	415											599	2 702
F331	Titluri pe termen scurt, altele decât acțiuni și derivate financiare	1 541		1 541	1 316	226											11	1 552
F332	Titluri pe termen lung, altele decât acțiuni și derivate financiare	562	13	549	360	189											588	1 150
F34	Derivate financiare																	
<b>F4</b>	<b>Credite</b>	<b>1 389</b>		<b>1 389</b>		<b>1 389</b>											<b>4 408</b>	<b>5 797</b>
F41	Credite pe termen scurt	856		856		856											42	898
F42	Credite pe termen lung	533		533		533											4 366	4 899
<b>F5</b>	<b>Acțiuni și alte participații</b>	<b>15 762</b>	<b>-34</b>	<b>-432</b>	<b>7</b>	<b>-483</b>	<b>38</b>		<b>6</b>	<b>16 703</b>	<b>16 703</b>			<b>-478</b>	<b>2</b>	<b>1 538</b>	<b>17 299</b>	
F51	Acțiuni și alte participații, exclusiv acțiuni ale organismelor de plasament colectiv	16 849	-5	128	7	78	37		6	16 703	16 703			20	2	1 538	18 387	
F511	Acțiuni cotate	37								37	37						29	65
F512	Acțiuni necotate	16 591	-41	49		6	37		6	16 562	16 562			18	2	817	17 408	
F513	Alte participații	222	37	79	7	72				105	105			2		691	913	
F52	Acțiuni ale organismelor de plasament colectiv	-1 087	-29	-560		-561	1							-498			-1 087	
<b>F6</b>	<b>Rezerve tehnice de asigurare</b>																	
F61	Drepturi nete ale gospodăriilor populației asupra provizioanelor tehnice de asigurare-viață și asupra fondurilor de pensii																	
F62	Provizioanele pentru primele neachitate și provizioane pentru calamități																	
<b>F7</b>	<b>Alte sume de primit/de plătit</b>	<b>5 379</b>	<b>524</b>							<b>4 855</b>	<b>4 855</b>						<b>518</b>	<b>5 897</b>
F71	Credite comerciale și avansuri	524	524														499	1 023
F79	Alte sume de primit/de plătit, exclusiv creditele comerciale și avansurile	4 855								4 855	4 855						20	4 874
<b>Total</b>		<b>29 433</b>	<b>1 538</b>	<b>5 687</b>	<b>2 598</b>	<b>3 009</b>	<b>40</b>	<b>2</b>	<b>37</b>	<b>21 558</b>	<b>21 558</b>			<b>450</b>	<b>200</b>	<b>6 709</b>	<b>36 141</b>	

**Angajamente**

		S1	S11	S12	S121	S122	S123	S124	S125	S13	S1311	S1313	S1314	S14	S15	S2	S1+S2	
<b>F1</b>	<b>Aur monetar și DST</b>																	
F11	Aur monetar																	
F12	Drepturi speciale de tragere																	
<b>F2</b>	<b>Numerar și depozite</b>	<b>3 128</b>		<b>3 128</b>	<b>589</b>	<b>2 539</b>											<b>1 318</b>	<b>4 446</b>
F21	Numerar																63	63
F22	Depozite transferabile	1 628		1 628	511	1 117											1 042	2 670
F29	Alte depozite	1 499		1 499	78	1 422											214	1 713
<b>F3</b>	<b>Titluri, altele decât acțiuni</b>	<b>1 372</b>	<b>289</b>	<b>227</b>	<b>206</b>	<b>20</b>				<b>857</b>	<b>857</b>						<b>1 330</b>	<b>2 702</b>
F33	Titluri, altele decât acțiuni și derivate financiare	1 372	289	227	206	20				857	857						1 330	2 702
F331	Titluri pe termen scurt, altele decât acțiuni și derivate financiare	237	11							226	226						1 316	1 553
F332	Titluri pe termen lung, altele decât acțiuni și derivate financiare	1 135	278	227	206	20				631	631						14	1 149
F34	Derivate financiare																	
<b>F4</b>	<b>Credite</b>	<b>5 776</b>	<b>3 765</b>	<b>616</b>	<b>373</b>	<b>224</b>	<b>14</b>		<b>5</b>	<b>1 330</b>	<b>1 145</b>	<b>185</b>		<b>64</b>		<b>22</b>	<b>5 798</b>	
F41	Credite pe termen scurt	888	830	25	4	16			5					32		10	898	
F42	Credite pe termen lung	4 888	2 935	591	368	208	14			1 330	1 145	185		32		12	4 900	
<b>F5</b>	<b>Acțiuni și alte participații</b>	<b>17 185</b>	<b>17 751</b>	<b>-566</b>		<b>451</b>	<b>-1 085</b>	<b>1</b>	<b>68</b>								<b>114</b>	<b>17 299</b>
F51	Acțiuni și alte participații, exclusiv acțiuni ale organismelor de plasament colectiv	18 272	17 751	522		451	2	1	68								114	18 387
F511	Acțiuni cotate	65	66			-1												65
F512	Acțiuni necotate	17 408	16 889	519		452			68									17 408
F513	Alte participații	799	796	3			2	1									114	913
F52	Acțiuni ale organismelor de plasament colectiv	-1 087		-1 087			-1 087											-1 087
<b>F6</b>	<b>Rezerve tehnice de asigurare</b>																	
F61	Drepturi nete ale gospodăriilor populației asupra provizioanelor tehnice de asigurare-viață și asupra fondurilor de pensii																	
F62	Provizioanele pentru primele neachitate și provizioane pentru calamități																	
<b>F7</b>	<b>Alte sume de primit/de plătit</b>	<b>518</b>	<b>518</b>														<b>5 379</b>	<b>5 897</b>
F71	Credite comerciale și avansuri	499	499														524	1 023
F79	Alte sume de primit/de plătit, exclusiv creditele comerciale și avansurile	20	20														4 855	4 874
<b>Total</b>		<b>27 979</b>	<b>22 323</b>	<b>3 405</b>	<b>1 168</b>	<b>3 234</b>	<b>-1 071</b>	<b>1</b>	<b>73</b>	<b>2 186</b>	<b>2 002</b>	<b>185</b>		<b>64</b>		<b>8 163</b>	<b>36 142</b>	

\*) În afară de reevaluări, sunt incluse și alte modificări de volum.

**Conturile financiare ale anului 2001**  
**Stocuri la sfârșitul perioadei (milioane lei)**  
**Creațe**

Coduri SEC95	Instrumente financiare	Total economie națională	Societăți nefinanciare	Societăți financiare (S12) și subsectoarele sale						Administrația publică (S13) și subsectoarele sale				Gospodăriile populației	Instituții fără scop lucrativ în serviciul gospodăriilor populației	Restul lumii	Total
				Banca centrală	Alte instituții financiare monetare	Alți intermediari financiari	Auxiliari financiari	Societăți de asigurare și fonduri de pensii	Administrația centrală	Administrația locală	Administrațiile sistemelor de asigurări sociale						
		S1	S11	S12	S121	S122	S123	S124	S125	S13	S1311	S1313	S1314	S14	S15	S2	S1+S2
<b>F1</b>	<b>Aur monetar și DST</b>	<b>2 988</b>		<b>2 988</b>	<b>2 988</b>												<b>2 988</b>
F11	Aur monetar	2 967		2 967	2 967												2 967
F12	Drepturi speciale de tragere	21		21	21												21
<b>F2</b>	<b>Numerar și depozite</b>	<b>52 820</b>	<b>12 525</b>	<b>17 466</b>	<b>2 272</b>	<b>14 920</b>	<b>88</b>	<b>33</b>	<b>152</b>	<b>5 455</b>	<b>3 043</b>	<b>11</b>	<b>2 401</b>	<b>15 552</b>	<b>1 823</b>	<b>1 651</b>	<b>54 471</b>
F21	Numerar	4 520	415	958	6	904	1	28	20	206	206			2 906	35		4 520
F22	Depozite transferabile	26 736	6 595	12 025	1 773	10 099	80	5	67	5 249	2 836		2 401	1 816	1 051	1 299	28 035
F29	Alte depozite	21 564	5 514	4 483	493	3 918	7		65					10 829	738	352	21 916
<b>F3</b>	<b>Titluri, altele decât acțiuni</b>	<b>19 669</b>	<b>2 525</b>	<b>15 511</b>	<b>11 169</b>	<b>3 769</b>	<b>152</b>	<b>120</b>	<b>301</b>					<b>1 633</b>		<b>4 308</b>	<b>23 977</b>
F33	Titluri, altele decât acțiuni și derivate financiare	19 669	2 525	15 511	11 169	3 769	152	120	301					1 633		4 308	23 977
F331	Titluri pe termen scurt, altele decât acțiuni și derivate financiare	16 120	1 414	13 074	10 328	2 477	144		124					1 633		21	16 142
F332	Titluri pe termen lung, altele decât acțiuni și derivate financiare	3 548	1 111	2 437	841	1 292	7	119	177								4 287
F34	Derivate financiare																7 835
<b>F4</b>	<b>Credite</b>	<b>24 122</b>	<b>5 019</b>	<b>12 540</b>	<b>329</b>	<b>12 131</b>	<b>53</b>		<b>27</b>	<b>6 097</b>	<b>5 112</b>	<b>225</b>	<b>761</b>			<b>465</b>	<b>34 298</b>
F41	Credite pe termen scurt	8 596	136	8 460		8 460											8 903
F42	Credite pe termen lung	15 525	4 883	4 080	329	3 671	53		27	6 097	5 112	225	761			465	33 991
<b>F5</b>	<b>Acțiuni și alte participații</b>	<b>65 335</b>	<b>6 964</b>	<b>3 083</b>	<b>33</b>	<b>696</b>	<b>2 192</b>	<b>1</b>	<b>160</b>	<b>40 388</b>	<b>39 923</b>	<b>451</b>	<b>14</b>	<b>14 895</b>	<b>5</b>	<b>11 643</b>	<b>76 979</b>
F51	Acțiuni și alte participații, exclusiv acțiuni ale organismelor de plasament colectiv	64 906	6 952	2 873	33	490	2 190	1	158	40 388	39 923	451	14	14 688	5	11 643	76 549
F511	Acțiuni cotate	3 014	8	1 194			1 194				77	72	5	1 735		1 418	4 432
F512	Acțiuni necotate	48 988	462	844	2	51	746		45	36 787	36 576	211		10 891	5	6 998	55 986
F513	Alte participații	12 903	6 482	835	31	439	250	1	114	3 525	3 275	235	14	2 062		3 227	16 131
F52	Acțiuni ale organismelor de plasament colectiv	429	13	209		206	2		1					207			429
<b>F6</b>	<b>Rezerve tehnice de asigurare</b>	<b>739</b>	<b>239</b>	<b>99</b>					<b>99</b>					<b>401</b>			<b>739</b>
F61	Drepturi nete ale gospodăriilor populației asupra provizioanelor tehnice de asigurare-viață și asupra fondurilor de pensii	340												340			340
F62	Provizioanele pentru primele neachitate și provizioane pentru calamități	399	239	99					99					61			399
<b>F7</b>	<b>Alte sume de primit/de plătit</b>	<b>128 643</b>	<b>96 465</b>	<b>514</b>		<b>224</b>	<b>7</b>	<b>283</b>	<b>24 878</b>	<b>18 783</b>	<b>721</b>	<b>5 374</b>	<b>6 307</b>	<b>479</b>	<b>2 964</b>		<b>131 607</b>
F71	Credite comerciale și avansuri	73 995	73 144	326			146	2	179	2	2			49	474	2 281	76 276
F79	Alte sume de primit/de plătit, exclusiv creditele comerciale și avansurile	54 648	23 321	188			79	6	104	24 876	18 781	721	5 374	6 258	5	683	55 331
<b>Total</b>		<b>294 316</b>	<b>123 737</b>	<b>52 201</b>	<b>16 793</b>	<b>31 516</b>	<b>2 709</b>	<b>161</b>	<b>1 021</b>	<b>76 818</b>	<b>66 861</b>	<b>1 408</b>	<b>8 550</b>	<b>38 789</b>	<b>2 772</b>	<b>54 863</b>	<b>349 180</b>

**Angajamente**

		S1	S11	S12	S121	S122	S123	S124	S125	S13	S1311	S1313	S1314	S14	S15	S2	S1+S2
<b>F1</b>	<b>Aur monetar și DST</b>																<b>2 988</b>
F11	Aur monetar																2 967
F12	Drepturi speciale de tragere																21
<b>F2</b>	<b>Numerar și depozite</b>	<b>46 035</b>		<b>42 326</b>	<b>13 574</b>	<b>28 752</b>			<b>1</b>	<b>3 709</b>	<b>3 709</b>						<b>8 436</b>
F21	Numerar	4 001		4 001	4 001												519
F22	Depozite transferabile	20 686		16 977	6 334	10 643				3 709	3 709						7 349
F29	Alte depozite	21 348		21 348	3 238	18 110			1								567
<b>F3</b>	<b>Titluri, altele decât acțiuni</b>	<b>13 615</b>	<b>1 110</b>	<b>21</b>		<b>18</b>	<b>2</b>			<b>12 484</b>	<b>12 483</b>	<b>1</b>					<b>10 362</b>
F33	Titluri, altele decât acțiuni și derivate financiare	13 615	1 110	21		18	2			12 484	12 483	1					10 362
F331	Titluri pe termen scurt, altele decât acțiuni și derivate financiare	5 814	178	21		18	2			5 615	5 615						10 328
F332	Titluri pe termen lung, altele decât acțiuni și derivate financiare	7 801	933							6 869	6 868	1					34
F34	Derivate financiare																7 835
<b>F4</b>	<b>Credite</b>	<b>58 179</b>	<b>34 288</b>	<b>2 618</b>	<b>1 221</b>	<b>870</b>	<b>192</b>	<b>331</b>	<b>4</b>	<b>20 040</b>	<b>16 726</b>	<b>565</b>	<b>2 749</b>	<b>1 054</b>	<b>180</b>	<b>240</b>	<b>58 419</b>
F41	Credite pe termen scurt	8 748	8 083	165		73	83	5	4					501		155	8 903
F42	Credite pe termen lung	49 431	26 205	2 453	1 221	797	108	327		20 040	16 726	565	2 749	553	180	85	49 516
<b>F5</b>	<b>Acțiuni și alte participații</b>	<b>74 214</b>	<b>67 073</b>	<b>6 596</b>	<b>17</b>	<b>5 113</b>	<b>510</b>	<b>143</b>	<b>813</b>							<b>545</b>	<b>2 764</b>
F51	Acțiuni și alte participații, exclusiv acțiuni ale organismelor de plasament colectiv	73 785	67 073	6 167	17	5 113	81	143	813							545	2 764
F511	Acțiuni cotate	4 432	3 511	921		917	4										4 432
F512	Acțiuni necotate	55 986	50 948	5 038	17	4 196	18	6	801								55 986
F513	Alte participații	13 366	12 613	208			60	137	11							545	2 764
F52	Acțiuni ale organismelor de plasament colectiv	429		429			429										429
<b>F6</b>	<b>Rezerve tehnice de asigurare</b>	<b>640</b>		<b>640</b>					<b>640</b>								<b>99</b>
F61	Drepturi nete ale gospodăriilor populației asupra provizioanelor tehnice de asigurare-viață și asupra fondurilor de pensii	340		340					340								340
F62	Provizioanele pentru primele neachitate și provizioane pentru calamități	300		300					300								99
<b>F7</b>	<b>Alte sume de primit/de plătit</b>	<b>120 021</b>	<b>115 609</b>	<b>656</b>		<b>274</b>	<b>34</b>	<b>348</b>	<b>2 163</b>	<b>1 219</b>	<b>894</b>	<b>49</b>	<b>1 133</b>	<b>460</b>	<b>11 586</b>		<b>131 607</b>
F71	Credite comerciale și avansuri	74 548	73 546	327			138	7	181	101	101			424	149	1 728	76 276
F79	Alte sume de primit/de plătit, exclusiv creditele comerciale și avansurile	45 473	42 063	329			135	27	167	2 062	1 118	894	49	709	311	9 858	55 331
<b>Total</b>		<b>312 705</b>	<b>218 080</b>	<b>52 857</b>	<b>14 812</b>	<b>34 754</b>	<b>979</b>	<b>508</b>	<b>1 806</b>	<b>38 395</b>	<b>34 137</b>	<b>1 460</b>	<b>2 799</b>	<b>2 186</b>	<b>1 186</b>	<b>36 475</b>	<b>349 180</b>

**Tranzacții (milioane lei)**  
**Creanțe**

Coduri SEC95	Instrumente financiare	Total economie națională	Societăți nefinanciare	Societăți financiare (S12) și subsectoarele sale						Administrația publică (S13) și subsectoarele sale				Gospodăriile populației	Instituții fără scop lucrativ în serviciul gospodăriilor populației	Restul lumii	Total
					Banca centrală	Alte instituții financiare monetare	Alți intermediari financiari	Auxiliari financiari	Societăți de asigurare și fonduri de pensii		Administrația centrală	Administrația locală	Administrațiile sistemelor de asigurări sociale				
		S1	S11	S12	S121	S122	S123	S124	S125	S13	S1311	S1313	S1314	S14	S15	S2	S1+S2
<b>F1</b>	<b>Aur monetar și DST</b>	<b>21</b>		<b>21</b>	<b>21</b>												<b>-21</b>
F11	Aur monetar	4		4	4												-4
F12	Drepturi speciale de tragere	17		17	17												-17
<b>F2</b>	<b>Numerar și depozite</b>	<b>15 143</b>	<b>3 247</b>	<b>4 130</b>	<b>340</b>	<b>3 775</b>	<b>25</b>	<b>-1</b>	<b>-9</b>	<b>3 019</b>	<b>1 476</b>	<b>11</b>	<b>1 532</b>	<b>4 419</b>	<b>326</b>	<b>470</b>	<b>15 612</b>
F21	Numerar	1 519	91	541	1	523	8	8	8	176	176			690	19		1 519
F22	Depozite transferabile	7 539	2 002	2 044	822	1 203	32	1	-14	2 843	1 299	11	1 532	445	205	452	7 991
F29	Alte depozite	6 085	1 154	1 545	-483	2 049	-7	-11	-3					3 284	102	18	6 103
<b>F3</b>	<b>Titluri, altele decât acțiuni</b>	<b>6 123</b>	<b>2 163</b>	<b>3 146</b>	<b>2 881</b>	<b>-88</b>	<b>58</b>	<b>76</b>	<b>220</b>					<b>815</b>		<b>1 448</b>	<b>7 572</b>
F33	Titluri, altele decât acțiuni și derivate financiare	6 123	2 163	3 146	2 881	-88	58	76	220					815		1 448	7 572
F331	Titluri pe termen scurt, altele decât acțiuni și derivate financiare	5 767	1 147	3 805	3 657	52	53		43					815		-18	5 749
F332	Titluri pe termen lung, altele decât acțiuni și derivate financiare	356	1 016	-659	-776	-141	5	76	177								1 823
F34	Derivate financiare																
<b>F4</b>	<b>Credite</b>	<b>6 519</b>	<b>2 452</b>	<b>3 097</b>	<b>-32</b>	<b>3 051</b>	<b>51</b>		<b>27</b>	<b>894</b>	<b>833</b>	<b>-22</b>	<b>83</b>		<b>76</b>	<b>6 809</b>	<b>13 328</b>
F41	Credite pe termen scurt	2 139	23	2 116		2 116										170	2 309
F42	Credite pe termen lung	4 380	2 429	981	-32	935	51		27	894	833	-22	83		76	6 639	11 019
<b>F5</b>	<b>Acțiuni și alte participații</b>	<b>2 708</b>	<b>1 633</b>	<b>541</b>		<b>97</b>	<b>317</b>		<b>127</b>	<b>-361</b>	<b>-361</b>			<b>894</b>		<b>4 360</b>	<b>7 068</b>
F51	Acțiuni și alte participații, exclusiv acțiuni ale organismelor de plasament colectiv	2 690	1 638	535		91	317		127	-361	-361			878		4 360	7 049
F511	Acțiuni cotate	1 377	4	314			314							1 059		932	2 309
F512	Acțiuni necotate	-670	148	116		3	100		13	-361	-361			-573		3 672	3 002
F513	Alte participații	1 982	1 486	105		88	-96		114					391		-245	1 738
F52	Acțiuni ale organismelor de plasament colectiv	18	-5	6		6			1					17			18
<b>F6</b>	<b>Rezerve tehnice de asigurare</b>	<b>286</b>	<b>85</b>	<b>91</b>					<b>91</b>					<b>110</b>			<b>286</b>
F61	Drepturi nete ale gospodăriilor populației asupra provizioanelor tehnice de asigurare-viață și asupra fondurilor de pensii	151												151			151
F62	Provizioanele pentru primele neachitate și provizioane pentru calamități	134	85	91					91					-41			134
<b>F7</b>	<b>Alte sume de primit/de plătit</b>	<b>18 443</b>	<b>15 696</b>	<b>174</b>			<b>21</b>		<b>153</b>	<b>1 370</b>	<b>1 118</b>	<b>386</b>	<b>-134</b>	<b>1 176</b>	<b>27</b>	<b>206</b>	<b>18 649</b>
F71	Credite comerciale și avansuri	14 828	14 618	160			67		93	2	2			21	26	102	14 929
F79	Alte sume de primit/de plătit, exclusiv creditele comerciale și avansurile	3 615	1 078	13			-46		60	1 368	1 116	386	-134	1 155	1	104	3 720
<b>Total</b>		<b>49 243</b>	<b>25 276</b>	<b>11 201</b>	<b>3 211</b>	<b>6 835</b>	<b>472</b>	<b>75</b>	<b>608</b>	<b>4 923</b>	<b>3 066</b>	<b>376</b>	<b>1 481</b>	<b>7 414</b>	<b>429</b>	<b>13 272</b>	<b>62 515</b>

**Angajamente**

		S1	S11	S12	S121	S122	S123	S124	S125	S13	S1311	S1313	S1314	S14	S15	S2	S1+S2	
<b>F1</b>	<b>Aur monetar și DST</b>																	
F11	Aur monetar																	
F12	Drepturi speciale de tragere																	
<b>F2</b>	<b>Numerar și depozite</b>	<b>13 641</b>		<b>11 792</b>	<b>4 866</b>	<b>6 925</b>			<b>1</b>	<b>1 849</b>	<b>1 849</b>					<b>1 971</b>	<b>15 612</b>	
F21	Numerar	1 190		1 190	1 190											329	1 519	
F22	Depozite transferabile	5 764		3 914	1 736	2 178				1 849	1 849					2 227	7 991	
F29	Alte depozite	6 687		6 687	1 940	4 747			1							-584	6 103	
<b>F3</b>	<b>Titluri, altele decât acțiuni</b>	<b>3 900</b>	<b>598</b>	<b>-812</b>	<b>-799</b>	<b>-15</b>	<b>2</b>			<b>4 114</b>	<b>4 113</b>	<b>1</b>				<b>3 672</b>	<b>7 572</b>	
F33	Titluri, altele decât acțiuni și derivate financiare	3 900	598	-812	-799	-15	2			4 114	4 113	1				3 672	7 572	
F331	Titluri pe termen scurt, altele decât acțiuni și derivate financiare	2 092	23	-7		-9	2			107	107					3 657	5 749	
F332	Titluri pe termen lung, altele decât acțiuni și derivate financiare	1 808	575	-805	-799	-6				4 006	4 005	1				14	1 823	
F34	Derivate financiare																	
<b>F4</b>	<b>Credite</b>	<b>13 296</b>	<b>7 434</b>	<b>-32</b>	<b>-193</b>	<b>83</b>	<b>116</b>	<b>-31</b>	<b>-8</b>	<b>5 544</b>	<b>4 516</b>	<b>42</b>	<b>986</b>	<b>325</b>	<b>26</b>	<b>32</b>	<b>13 328</b>	
F41	Credite pe termen scurt	2 274	2 031	77		2	82		-7					166		35	2 309	
F42	Credite pe termen lung	11 022	5 403	-109	-193	81	34	-31		5 544	4 516	42	986	159	26	-3	11 019	
<b>F5</b>	<b>Acțiuni și alte participații</b>	<b>7 125</b>	<b>5 240</b>	<b>1 699</b>		<b>1 506</b>	<b>33</b>	<b>89</b>	<b>71</b>						<b>186</b>	<b>-57</b>	<b>7 068</b>	
F51	Acțiuni și alte participații, exclusiv acțiuni ale organismelor de plasament colectiv	7 107	5 240	1 680		1 506	14	89	71						186	-57	7 049	
F511	Acțiuni cotate	2 309	1 760	549		549	1										2 309	
F512	Acțiuni necotate	3 002	1 985	1 017		957			60								3 002	
F513	Alte participații	1 795	1 495	114			13	89	11						186	-57	1 738	
F52	Acțiuni ale organismelor de plasament colectiv	18		18			18										18	
<b>F6</b>	<b>Rezerve tehnice de asigurare</b>	<b>195</b>		<b>195</b>					<b>195</b>								<b>91</b>	<b>286</b>
F61	Drepturi nete ale gospodăriilor populației asupra provizioanelor tehnice de asigurare-viață și asupra fondurilor de pensii	151		151					151									
F62	Provizioanele pentru primele neachitate și provizioane pentru calamități	43		43					43								91	
<b>F7</b>	<b>Alte sume de primit/de plătit</b>	<b>18 897</b>	<b>20 761</b>	<b>297</b>			<b>80</b>	<b>7</b>	<b>210</b>	<b>-2 370</b>	<b>-2 526</b>	<b>151</b>	<b>5</b>	<b>145</b>	<b>63</b>	<b>-248</b>	<b>18 649</b>	
F71	Credite comerciale și avansuri	15 179	14 883	112			31	2	79	101	101			39	44	-250	14 929	
F79	Alte sume de primit/de plătit, exclusiv creditele comerciale și avansurile	3 718	5 878	186			49	6	131	-2 471	-2 627	151	5	106	19	2	3 720	
<b>Total</b>		<b>57 054</b>	<b>34 033</b>	<b>13 138</b>	<b>3 874</b>	<b>8 498</b>	<b>232</b>	<b>66</b>	<b>469</b>	<b>9 137</b>	<b>7 953</b>	<b>194</b>	<b>990</b>	<b>470</b>	<b>275</b>	<b>5 461</b>	<b>62 515</b>	
<b>B9f</b>	<b>Capacitatea netă (+)/necesarul net (-) de finanțare</b>	<b>-7 811</b>	<b>-8 757</b>	<b>-1 937</b>	<b>-663</b>	<b>-1 664</b>	<b>240</b>	<b>10</b>	<b>140</b>	<b>-4 214</b>	<b>-4 887</b>	<b>182</b>	<b>491</b>	<b>6 944</b>	<b>154</b>	<b>7 811</b>		

**Reevaluări (milioane lei)\***
**Creanțe**

Coduri SEC95	Instrumente financiare	Total economie națională	Societăți nefinanciare	Societăți financiare (S12) și subsectoarele sale						Administrația publică (S13) și subsectoarele sale				Gospodăriile populației	Instituții fără scop lucrativ în serviciul gospodăriilor populației	Restul lumii	Total	
					Banca centrală	Alte instituții financiare monetare	Alți intermediari financiari	Auxiliari financiari	Societăți de asigurare și fonduri de pensii		Administrația centrală	Administrația locală	Administrațiile sistemelor de asigurări sociale					
		S1	S11	S12	S121	S122	S123	S124	S125	S13	S1311	S1313	S1314	S14	S15	S2	S1+S2	
<b>F1</b>	<b>Aur monetar și DST</b>	<b>579</b>		<b>579</b>	<b>579</b>												<b>-579</b>	
F11	Aur monetar	577		577	577												-577	
F12	Drepturi speciale de tragere	2		2	2												-2	
<b>F2</b>	<b>Numerar și depozite</b>	<b>3 633</b>	<b>988</b>	<b>1 623</b>	<b>336</b>	<b>1 265</b>	<b>4</b>	<b>2</b>	<b>16</b>	<b>9</b>	<b>9</b>			<b>858</b>	<b>155</b>	<b>243</b>	<b>3 876</b>	
F21	Numerar	-35	8	-43		-45		2									-35	
F22	Depozite transferabile	2 140	481	1 364	195	1 157	3		7	9	9			191	96	184	2 325	
F29	Alte depozite	1 528	499	303	141	152	1		9					667	59	59	1 587	
<b>F3</b>	<b>Titluri, altele decât acțiuni</b>	<b>2 173</b>	<b>4</b>	<b>2 149</b>	<b>1 459</b>	<b>690</b>											<b>525</b>	<b>2 698</b>
F33	Titluri, altele decât acțiuni și derivate financiare	2 173	4	2 149	1 459	690											525	2 698
F331	Titluri pe termen scurt, altele decât acțiuni și derivate financiare	1 932		1 932	1 459	463											6	1 938
F332	Titluri pe termen lung, altele decât acțiuni și derivate financiare	241	4	237		237											519	760
F34	Derivate financiare																	
<b>F4</b>	<b>Credite</b>	<b>1 153</b>	<b>2</b>	<b>1 151</b>		<b>1 151</b>											<b>5 088</b>	<b>6 241</b>
F41	Credite pe termen scurt	724	2	722		722											16	740
F42	Credite pe termen lung	428		428		428											5 073	5 501
<b>F5</b>	<b>Acțiuni și alte participații</b>	<b>8 672</b>	<b>57</b>	<b>311</b>		<b>171</b>	<b>134</b>		<b>7</b>	<b>8 157</b>	<b>8 104</b>	<b>54</b>		<b>146</b>	<b>1</b>	<b>1 757</b>	<b>10 429</b>	
F51	Acțiuni și alte participații, exclusiv acțiuni ale organismelor de plasament colectiv	8 448	50	199		60	133		6	8 157	8 104	54		41	1	1 757	10 205	
F511	Acțiuni cotate	227	1	152			152			35	35			39		292	518	
F512	Acțiuni necotate	7 627	30	-6		7	-18		6	7 602	7 562	40		1	1	860	8 487	
F513	Alte participații	594	19	53		53				520	507	14		2		606	1 200	
F52	Acțiuni ale organismelor de plasament colectiv	224	7	112		111	1							104		224	224	
<b>F6</b>	<b>Rezerve tehnice de asigurare</b>	<b>8</b>		<b>8</b>					<b>8</b>									<b>8</b>
F61	Drepturi nete ale gospodăriilor populației asupra provizioanelor tehnice de asigurare-viață și asupra fondurilor de pensii								8									8
F62	Provizioanele pentru primele neachitate și provizioane pentru calamități	8		8														
<b>F7</b>	<b>Alte sume de primit/de plătit</b>	<b>110</b>	<b>391</b>	<b>-281</b>		<b>-285</b>			<b>4</b>								<b>525</b>	<b>635</b>
F71	Credite comerciale și avansuri	340	336	4					4								499	839
F79	Alte sume de primit/de plătit, exclusiv creditele comerciale și avansurile	-230	55	-285		-285											26	-205
<b>Total</b>		<b>16 328</b>	<b>1 442</b>	<b>5 541</b>	<b>2 375</b>	<b>2 991</b>	<b>138</b>	<b>2</b>	<b>35</b>	<b>8 166</b>	<b>8 112</b>	<b>54</b>		<b>1 004</b>	<b>156</b>	<b>7 559</b>	<b>23 888</b>	

**Angajamente**

		S1	S11	S12	S121	S122	S123	S124	S125	S13	S1311	S1313	S1314	S14	S15	S2	S1+S2	
<b>F1</b>	<b>Aur monetar și DST</b>																	
F11	Aur monetar																	
F12	Drepturi speciale de tragere																	
<b>F2</b>	<b>Numerar și depozite</b>	<b>2 670</b>		<b>2 670</b>	<b>460</b>	<b>2 209</b>											<b>1 207</b>	<b>3 876</b>
F21	Numerar																-35	-35
F22	Depozite transferabile	1 283		1 283	402	881											1 042	2 325
F29	Alte depozite	1 387		1 387	59	1 328											200	1 587
<b>F3</b>	<b>Titluri, altele decât acțiuni</b>	<b>1 235</b>	<b>119</b>	<b>90</b>	<b>94</b>	<b>-4</b>				<b>1 025</b>	<b>1 025</b>						<b>1 464</b>	<b>2 699</b>
F33	Titluri, altele decât acțiuni și derivate financiare	1 235	119	90	94	-4				1 025	1 025						1 464	2 699
F331	Titluri pe termen scurt, altele decât acțiuni și derivate financiare	479	6							473	473						1 459	1 938
F332	Titluri pe termen lung, altele decât acțiuni și derivate financiare	756	113	90	94	-4				552	552						5	761
F34	Derivate financiare																	
<b>F4</b>	<b>Credite</b>	<b>6 234</b>	<b>3 478</b>	<b>391</b>	<b>240</b>	<b>140</b>	<b>11</b>			<b>2 310</b>	<b>2 121</b>	<b>186</b>	<b>3</b>	<b>55</b>			<b>7</b>	<b>6 241</b>
F41	Credite pe termen scurt	749	704	13		13								32			-9	740
F42	Credite pe termen lung	5 485	2 774	379	240	127	11			2 310	2 121	186	3	23			16	5 501
<b>F5</b>	<b>Acțiuni și alte participații</b>	<b>9 900</b>	<b>8 407</b>	<b>1 493</b>		<b>1 113</b>	<b>225</b>	<b>2</b>	<b>153</b>								<b>529</b>	<b>10 429</b>
F51	Acțiuni și alte participații, exclusiv acțiuni ale organismelor de plasament colectiv	9 676	8 407	1 269		1 113	1	2	153								529	10 205
F511	Acțiuni cotate	518	196	323		322	1											518
F512	Acțiuni necotate	8 487	7 542	944		791			153									8 487
F513	Alte participații	671	669	2				2									529	1 200
F52	Acțiuni ale organismelor de plasament colectiv	224		224			224											224
<b>F6</b>	<b>Rezerve tehnice de asigurare</b>																<b>8</b>	<b>8</b>
F61	Drepturi nete ale gospodăriilor populației asupra provizioanelor tehnice de asigurare-viață și asupra fondurilor de pensii																	8
F62	Provizioanele pentru primele neachitate și provizioane pentru calamități																	8
<b>F7</b>	<b>Alte sume de primit/de plătit</b>	<b>294</b>	<b>518</b>	<b>-278</b>		<b>-285</b>			<b>7</b>	<b>55</b>		<b>55</b>					<b>340</b>	<b>635</b>
F71	Credite comerciale și avansuri	499	499														340	839
F79	Alte sume de primit/de plătit, exclusiv creditele comerciale și avansurile	-205	19	-278		-285			7	55		55						-205
<b>Total</b>		<b>20 333</b>	<b>12 521</b>	<b>4 366</b>	<b>795</b>	<b>3 172</b>	<b>237</b>	<b>2</b>	<b>160</b>	<b>3 391</b>	<b>3 147</b>	<b>241</b>	<b>3</b>	<b>55</b>		<b>3 555</b>	<b>23 888</b>	

\*) În afară de reevaluări, sunt incluse și alte modificări de volum.

**Conturile financiare ale anului 2002**  
**Stocuri la sfârșitul perioadei (milioane lei)**  
**Creanțe**

Coduri SEC95	Instrumente financiare	Total economie națională	Societăți nefinanciare	Societăți financiare (S12) și subsectoarele sale						Administrația publică (S13) și subsectoarele sale				Gospodăriile populației	Instituții fără scop lucrativ în serviciul gospodăriilor populației	Restul lumii	Total
					Banca centrală	Alte instituții financiare monetare	Alți intermediari financiari	Auxiliari financiari	Societăți de asigurare și fonduri de pensii		Administrația centrală	Administrația locală	Administrațiile sistemelor de asigurări sociale				
		S1	S11	S12	S121	S122	S123	S124	S125	S13	S1311	S1313	S1314	S14	S15	S2	S1+S2
<b>F1</b>	<b>Aur monetar și DST</b>	<b>3 962</b>		<b>3 962</b>	<b>3 962</b>												<b>3 962</b>
F11	Aur monetar	3 954		3 954	3 954												3 954
F12	Drepturi speciale de tragere	8		8	8												8
<b>F2</b>	<b>Numerar și depozite</b>	<b>70 399</b>	<b>17 904</b>	<b>21 658</b>	<b>2 392</b>	<b>18 845</b>	<b>122</b>	<b>48</b>	<b>252</b>	<b>7 521</b>	<b>3 695</b>	<b>99</b>	<b>3 726</b>	<b>19 957</b>	<b>3 358</b>	<b>2 262</b>	<b>72 661</b>
F21	Numerar	5 788	643	1 227	5	1 158	1	38	25	265	265			3 614	38		5 788
F22	Depozite transferabile	31 540	8 504	11 454	478	10 787	112	10	68	7 256	3 430		99	2 471	1 855	2 237	33 778
F29	Alte depozite	33 071	8 757	8 977	1 908	6 899	9		159					13 871	1 465	25	33 095
<b>F3</b>	<b>Titluri, altele decât acțiuni</b>	<b>29 116</b>	<b>2 343</b>	<b>24 332</b>	<b>18 517</b>	<b>4 856</b>	<b>221</b>	<b>189</b>	<b>549</b>					<b>2 441</b>		<b>7 804</b>	<b>36 920</b>
F33	Titluri, altele decât acțiuni și derivate financiare	29 116	2 343	24 332	18 517	4 856	221	189	549					2 441		7 804	36 920
F331	Titluri pe termen scurt, altele decât acțiuni și derivate financiare	27 023	2 311	22 271	18 262	3 769	204	1	35					2 441		31	27 054
F332	Titluri pe termen lung, altele decât acțiuni și derivate financiare	2 094	32	2 062	255	1 087	17	188	514							7 772	9 866
F34	Derivate financiare																
<b>F4</b>	<b>Credite</b>	<b>33 611</b>	<b>5 764</b>	<b>19 895</b>	<b>264</b>	<b>18 990</b>	<b>599</b>		<b>43</b>	<b>7 290</b>	<b>6 339</b>	<b>200</b>	<b>751</b>		<b>661</b>	<b>44 902</b>	<b>78 513</b>
F41	Credite pe termen scurt	11 974	131	11 844		11 844										997	12 971
F42	Credite pe termen lung	21 637	5 634	8 052	264	7 146	599		43	7 290	6 339	200	751		661	43 905	65 542
<b>F5</b>	<b>Acțiuni și alte participații</b>	<b>89 361</b>	<b>10 315</b>	<b>3 979</b>	<b>35</b>	<b>1 017</b>	<b>2 668</b>	<b>2</b>	<b>257</b>	<b>50 031</b>	<b>49 566</b>	<b>451</b>	<b>14</b>	<b>25 032</b>	<b>5</b>	<b>18 240</b>	<b>107 602</b>
F51	Acțiuni și alte participații, exclusiv acțiuni ale organismelor de plasament colectiv	88 556	10 291	3 588	35	632	2 664	2	254	50 031	49 566	451	14	24 641	5	18 240	106 797
F511	Acțiuni cotate	10 634	14	1 575			1 575			4 882	4 877	5		4 163		3 398	14 032
F512	Acțiuni necotate	59 575	635	812	2	27	755	2	27	41 422	41 211	211		16 700	5	10 100	69 675
F513	Alte participații	18 348	9 642	1 201	33	605	335	1	227	3 728	3 478	235	14	3 777		4 742	23 090
F52	Acțiuni ale organismelor de plasament colectiv	805	24	391		384	4		3					390			805
<b>F6</b>	<b>Rezerve tehnice de asigurare</b>	<b>1 360</b>	<b>431</b>	<b>261</b>					<b>261</b>					<b>668</b>			<b>1 360</b>
F61	Drepturi nete ale gospodăriilor populației asupra provizioanelor tehnice de asigurare-viață și asupra fondurilor de pensii		558											558			558
F62	Provizioanele pentru primele neachitate și provizioane pentru calamități	802	431	261					261					110			802
<b>F7</b>	<b>Alte sume de primit/de plătit</b>	<b>115 434</b>	<b>83 777</b>	<b>1 050</b>			<b>478</b>	<b>8</b>	<b>564</b>	<b>25 910</b>	<b>20 124</b>	<b>1 398</b>	<b>4 388</b>	<b>4 102</b>	<b>595</b>	<b>3 777</b>	<b>119 211</b>
F71	Credite comerciale și avansuri	55 976	54 617	701			248	2	451	8	8			62	587	2 631	58 607
F79	Alte sume de primit/de plătit, exclusiv creditele comerciale și avansurile	59 458	29 160	349			230	6	112	25 902	20 116	1 398	4 388	4 040	8	1 146	60 605
<b>Total</b>		<b>343 243</b>	<b>120 534</b>	<b>75 137</b>	<b>25 169</b>	<b>43 707</b>	<b>4 089</b>	<b>247</b>	<b>1 925</b>	<b>90 753</b>	<b>79 725</b>	<b>2 148</b>	<b>8 880</b>	<b>52 200</b>	<b>4 619</b>	<b>76 986</b>	<b>420 229</b>

**Angajamente**

		S1	S11	S12	S121	S122	S123	S124	S125	S13	S1311	S1313	S1314	S14	S15	S2	S1+S2	
<b>F1</b>	<b>Aur monetar și DST</b>																<b>3 962</b>	<b>3 962</b>
F11	Aur monetar																3 954	3 954
F12	Drepturi speciale de tragere																8	8
<b>F2</b>	<b>Numerar și depozite</b>	<b>64 936</b>		<b>59 385</b>	<b>20 108</b>	<b>39 272</b>			<b>5</b>	<b>5 551</b>	<b>5 551</b>						<b>7 725</b>	<b>72 661</b>
F21	Numerar	5 283		5 283	5 283												505	5 788
F22	Depozite transferabile	28 614		23 062	8 073	14 989				5 551	5 551						5 164	33 778
F29	Alte depozite	31 040		31 040	6 752	24 283			5								2 055	33 095
<b>F3</b>	<b>Titluri, altele decât acțiuni</b>	<b>18 621</b>	<b>2 740</b>	<b>32</b>		<b>30</b>	<b>2</b>			<b>15 849</b>	<b>15 838</b>	<b>12</b>					<b>18 299</b>	<b>36 920</b>
F33	Titluri, altele decât acțiuni și derivate financiare	18 621	2 740	32		30	2			15 849	15 838	12					18 299	36 920
F331	Titluri pe termen scurt, altele decât acțiuni și derivate financiare	8 792	142	31		30	1			8 619	8 618	1					18 262	27 054
F332	Titluri pe termen lung, altele decât acțiuni și derivate financiare	9 829	2 598	1			1			7 230	7 220	11					37	9 866
F34	Derivate financiare																	
<b>F4</b>	<b>Credite</b>	<b>77 922</b>	<b>46 615</b>	<b>3 997</b>	<b>1 426</b>	<b>1 183</b>	<b>931</b>	<b>268</b>	<b>190</b>	<b>23 737</b>	<b>20 258</b>	<b>724</b>	<b>2 755</b>	<b>3 324</b>	<b>249</b>	<b>592</b>	<b>78 513</b>	
F41	Credite pe termen scurt	12 833	11 610	235		72	144	5	14					989		138	12 971	
F42	Credite pe termen lung	65 088	35 004	3 763	1 426	1 111	787	263	176	23 737	20 258	724	2 755	2 336	249	454	65 542	
<b>F5</b>	<b>Acțiuni și alte participații</b>	<b>104 512</b>	<b>94 539</b>	<b>9 161</b>	<b>17</b>	<b>7 357</b>	<b>969</b>	<b>235</b>	<b>582</b>						<b>812</b>	<b>3 089</b>	<b>107 602</b>	
F51	Acțiuni și alte participații, exclusiv acțiuni ale organismelor de plasament colectiv	103 707	94 539	8 356	17	7 357	164	235	582						812	3 089	106 797	
F511	Acțiuni cotate	14 032	11 989	2 044		2 040	1		2								14 032	
F512	Acțiuni necotate	69 613	63 676	5 937	17	5 317	37	6	559							62	69 675	
F513	Alte participații	20 062	18 875	375			126	229	21						812	3 028	23 090	
F52	Acțiuni ale organismelor de plasament colectiv	805		805			805										805	
<b>F6</b>	<b>Rezerve tehnice de asigurare</b>	<b>1 099</b>		<b>1 099</b>					<b>1 099</b>								<b>261</b>	<b>1 360</b>
F61	Drepturi nete ale gospodăriilor populației asupra provizioanelor tehnice de asigurare-viață și asupra fondurilor de pensii		558											558			558	
F62	Provizioanele pentru primele neachitate și provizioane pentru calamități	541		541					541								261	802
<b>F7</b>	<b>Alte sume de primit/de plătit</b>	<b>107 653</b>	<b>101 048</b>	<b>1 029</b>			<b>509</b>	<b>32</b>	<b>488</b>	<b>3 289</b>	<b>1 590</b>	<b>1 594</b>	<b>105</b>	<b>1 634</b>	<b>653</b>	<b>11 558</b>	<b>119 211</b>	
F71	Credite comerciale și avansuri	57 467	55 804	551			337	7	208	130	130			708	274	1 140	58 607	
F79	Alte sume de primit/de plătit, exclusiv creditele comerciale și avansurile	50 186	45 244	478			172	25	280	3 158	1 460	1 594	105	927	380	10 418	60 605	
<b>Total</b>		<b>374 743</b>	<b>244 942</b>	<b>74 702</b>	<b>21 551</b>	<b>47 842</b>	<b>2 411</b>	<b>535</b>	<b>2 364</b>	<b>48 426</b>	<b>43 236</b>	<b>2 330</b>	<b>2 860</b>	<b>4 959</b>	<b>1 714</b>	<b>45 485</b>	<b>420 229</b>	



## Tranzacții (milioane lei)

### Creanțe

Coduri SEC95	Instrumente financiare	Total economie națională	Societăți nefinanciare	Societăți financiare (S12) și subsectoarele sale						Administrația publică (S13) și subsectoarele sale				Gospodăriile populației	Instituții fără scop lucrativ în serviciul gospodăriilor populației	Restul lumii	Total
					Banca centrală	Alte instituții financiare monetare	Alți intermediari financiari	Auxiliari financiari	Societăți de asigurare și fonduri de pensii		Administrația centrală	Administrația locală	Administrațiile sistemelor de asigurări sociale				
		S1	S11	S12	S121	S122	S123	S124	S125	S13	S1311	S1313	S1314	S14	S15	S2	S1+S2
<b>F1</b>	<b>Aur monetar și DST</b>	<b>-10</b>		<b>-10</b>	<b>-10</b>												<b>10</b>
F11	Aur monetar	7		7	7												-7
F12	Drepturi speciale de tragere	-17		-17	-17												17
<b>F2</b>	<b>Numerar și depozite</b>	<b>15 597</b>	<b>4 945</b>	<b>3 062</b>	<b>-245</b>	<b>3 164</b>	<b>34</b>	<b>14</b>	<b>95</b>	<b>2 065</b>	<b>652</b>	<b>88</b>	<b>1 325</b>	<b>4 052</b>	<b>1 473</b>	<b>503</b>	<b>16 100</b>
F21	Numerar	1 228	226	232		218		9	5	59	59			709	3		1 228
F22	Depozite transferabile	3 644	1 674	-1 380	-1 428	13	31	5	-1	2 006	593		1 325	581	762	843	4 487
F29	Alte depozite	10 725	3 045	4 210	1 183	2 933	3		91					2 762	708	-340	10 384
<b>F3</b>	<b>Titluri, altele decât acțiuni</b>	<b>7 547</b>	<b>-158</b>	<b>6 897</b>	<b>5 509</b>	<b>1 002</b>	<b>70</b>	<b>69</b>	<b>247</b>					<b>808</b>		<b>2 604</b>	<b>10 152</b>
F33	Titluri, altele decât acțiuni și derivate financiare	7 547	-158	6 897	5 509	1 002	70	69	247					808		2 604	10 152
F331	Titluri pe termen scurt, altele decât acțiuni și derivate financiare	9 025	897	7 320	6 095	1 253	60		-90					808		9	9 034
F332	Titluri pe termen lung, altele decât acțiuni și derivate financiare	-1 478	-1 055	-422	-586	-251	10	69	337								2 595
F34	Derivate financiare																1 118
<b>F4</b>	<b>Credite</b>	<b>8 967</b>	<b>731</b>	<b>6 847</b>	<b>-65</b>	<b>6 350</b>	<b>546</b>		<b>16</b>	<b>1 193</b>	<b>1 228</b>	<b>-25</b>	<b>-9</b>		<b>196</b>	<b>5 598</b>	<b>14 566</b>
F41	Credite pe termen scurt	3 056	-13	3 070		3 070										661	3 717
F42	Credite pe termen lung	5 911	745	3 777	-65	3 280	546		16	1 193	1 228	-25	-9		196	4 937	10 848
<b>F5</b>	<b>Acțiuni și alte participații</b>	<b>12 712</b>	<b>3 181</b>	<b>227</b>		<b>101</b>	<b>8</b>	<b>1</b>	<b>117</b>	<b>-523</b>	<b>-523</b>			<b>9 826</b>	<b>2</b>	<b>5 751</b>	<b>18 463</b>
F51	Acțiuni și alte participații, exclusiv acțiuni ale organismelor de plasament colectiv	12 678	3 179	217		94	7	1	116	-523	-523			9 803	2	5 751	18 429
F511	Acțiuni cotate	2 692	6	278			278							2 407		1 803	4 495
F512	Acțiuni necotate	4 844	30	-358		-5	-356	1	2	-523	-523			5 693	2	2 645	7 489
F513	Alte participații	5 143	3 144	297		99	84		114					1 702		1 303	6 446
F52	Acțiuni ale organismelor de plasament colectiv	34	1	10		8	1		1					23			34
<b>F6</b>	<b>Rezerve tehnice de asigurare</b>	<b>613</b>	<b>192</b>	<b>154</b>					<b>154</b>					<b>267</b>			<b>613</b>
F61	Drepturi nete ale gospodăriilor populației asupra provizioanelor tehnice de asigurare-viață și asupra fondurilor de pensii	218												218			218
F62	Provizioanele pentru primele neachitate și provizioane pentru calamități	395	192	154					154					49			395
<b>F7</b>	<b>Alte sume de primit/de plătit</b>	<b>14 849</b>	<b>15 936</b>	<b>532</b>		<b>254</b>	<b>1</b>	<b>277</b>	<b>470</b>	<b>779</b>	<b>677</b>	<b>-986</b>	<b>-2 205</b>	<b>116</b>	<b>501</b>	<b>15 350</b>	
F71	Credite comerciale și avansuri	10 601	10 098	372		102		269	6	6				13	113	377	10 978
F79	Alte sume de primit/de plătit, exclusiv creditele comerciale și avansurile	4 248	5 838	161		152	1	8	464	773	677	-986	-2 218	3	124	4 371	
<b>Total</b>		<b>60 276</b>	<b>24 827</b>	<b>17 710</b>	<b>5 189</b>	<b>10 618</b>	<b>911</b>	<b>84</b>	<b>907</b>	<b>3 205</b>	<b>2 135</b>	<b>740</b>	<b>330</b>	<b>12 747</b>	<b>1 787</b>	<b>14 967</b>	<b>75 244</b>

### Angajamente

		S1	S11	S12	S121	S122	S123	S124	S125	S13	S1311	S1313	S1314	S14	S15	S2	S1+S2	
<b>F1</b>	<b>Aur monetar și DST</b>																	
F11	Aur monetar																	
F12	Drepturi speciale de tragere																	
<b>F2</b>	<b>Numerar și depozite</b>	<b>17 804</b>		<b>15 961</b>	<b>6 340</b>	<b>9 617</b>			<b>4</b>	<b>1 843</b>	<b>1 843</b>					<b>-1 704</b>	<b>16 100</b>	
F21	Numerar	1 281		1 281	1 281												-53	1 228
F22	Depozite transferabile	7 389		5 546	1 558	3 989				1 843	1 843						-2 902	4 487
F29	Alte depozite	9 133		9 133	3 501	5 628			4								1 251	10 384
<b>F3</b>	<b>Titluri, altele decât acțiuni</b>	<b>4 032</b>	<b>1 319</b>	<b>11</b>		<b>12</b>				<b>2 702</b>	<b>2 693</b>	<b>9</b>					<b>6 120</b>	<b>10 152</b>
F33	Titluri, altele decât acțiuni și derivate financiare	4 032	1 319	11		12				2 702	2 693	9					6 120	10 152
F331	Titluri pe termen scurt, altele decât acțiuni și derivate financiare	2 938	-37	10		12	-1			2 965	2 964	1					6 095	9 034
F332	Titluri pe termen lung, altele decât acțiuni și derivate financiare	1 094	1 356	1		1				-264	-271	8					24	1 118
F34	Derivate financiare																	
<b>F4</b>	<b>Credite</b>	<b>14 249</b>	<b>9 977</b>	<b>1 084</b>	<b>40</b>	<b>195</b>	<b>729</b>	<b>-63</b>	<b>183</b>	<b>886</b>	<b>866</b>	<b>18</b>	<b>2</b>	<b>2 232</b>	<b>69</b>	<b>317</b>	<b>14 566</b>	
F41	Credite pe termen scurt	3 757	3 218	65	40	-7	61	1	10					475		-40	3 717	
F42	Credite pe termen lung	10 491	6 759	1 019	40	202	668	-64	173	886	866	18	2	1 758	69	357	10 848	
<b>F5</b>	<b>Acțiuni și alte participații</b>	<b>18 350</b>	<b>17 039</b>	<b>1 044</b>		<b>992</b>	<b>82</b>	<b>90</b>	<b>-120</b>						<b>267</b>	<b>114</b>	<b>18 463</b>	
F51	Acțiuni și alte participații, exclusiv acțiuni ale organismelor de plasament colectiv	18 316	17 039	1 010		992	49	90	-120						267	114	18 429	
F511	Acțiuni cotate	4 495	3 548	947		950	-5	2									4 495	
F512	Acțiuni necotate	7 428	7 498	-70		42	20	-131									61	7 489
F513	Alte participații	6 393	5 994	132		34	90	9							267	53	6 446	
F52	Acțiuni ale organismelor de plasament colectiv	34		34		34											34	
<b>F6</b>	<b>Rezerve tehnice de asigurare</b>	<b>459</b>		<b>459</b>					<b>459</b>								<b>154</b>	<b>613</b>
F61	Drepturi nete ale gospodăriilor populației asupra provizioanelor tehnice de asigurare-viață și asupra fondurilor de pensii	218		218					218									218
F62	Provizioanele pentru primele neachitate și provizioane pentru calamități	241		241					241								154	395
<b>F7</b>	<b>Alte sume de primit/de plătit</b>	<b>16 052</b>	<b>14 192</b>	<b>366</b>		<b>235</b>	<b>-2</b>	<b>133</b>	<b>800</b>	<b>44</b>	<b>700</b>	<b>56</b>	<b>501</b>	<b>193</b>	<b>-702</b>	<b>15 350</b>		
F71	Credite comerciale și avansuri	11 679	11 018	224		198	-1	26	29	29			284	124	-701	10 978		
F79	Alte sume de primit/de plătit, exclusiv creditele comerciale și avansurile	4 373	3 174	142		37	-1	107	770	15	700	56	218	69	-2	4 371		
<b>Total</b>		<b>70 945</b>	<b>42 527</b>	<b>18 925</b>	<b>6 380</b>	<b>10 815</b>	<b>1 046</b>	<b>24</b>	<b>659</b>	<b>6 230</b>	<b>5 446</b>	<b>726</b>	<b>58</b>	<b>2 734</b>	<b>529</b>	<b>4 299</b>	<b>75 244</b>	
<b>B9f</b>	<b>Capacitatea netă (+)/necesarul net (-) de finanțare</b>	<b>-10 668</b>	<b>-17 701</b>	<b>-1 215</b>	<b>-1 190</b>	<b>-198</b>	<b>-135</b>	<b>60</b>	<b>248</b>	<b>-3 025</b>	<b>-3 311</b>	<b>14</b>	<b>272</b>	<b>10 014</b>	<b>1 258</b>	<b>10 668</b>		

**Reevaluări (milioane lei)\***
**Creanțe**

Coduri SEC95	Instrumente financiare	Total economie națională	Societăți nefinanciare	Societăți financiare (S12) și subsectoarele sale						Administrația publică (S13) și subsectoarele sale				Gospodăriile populației	Instituții fără scop lucrativ în serviciul gospodăriilor populației	Restul lumii	Total	
					Banca centrală	Alte instituții financiare monetare	Alți intermediari financiari	Auxiliari financiari	Societăți de asigurare și fonduri de pensii		Administrația centrală	Administrația locală	Administrațiile sistemelor de asigurări sociale					
		S1	S11	S12	S121	S122	S123	S124	S125	S13	S1311	S1313	S1314	S14	S15	S2	S1+S2	
<b>F1 Aur monetar și DST</b>		<b>983</b>		<b>983</b>	<b>983</b>												<b>-983</b>	
F11 Aur monetar		980		980	980												-980	
F12 Drepturi speciale de tragere		3		3	3												-3	
<b>F2 Numerar și depozite</b>		<b>1 981</b>	<b>435</b>	<b>1 130</b>	<b>364</b>	<b>761</b>		<b>1</b>	<b>5</b>	<b>1</b>	<b>1</b>			<b>354</b>	<b>62</b>	<b>109</b>	<b>2 090</b>	
F21 Numerar		40	2	37	37			1									40	
F22 Depozite transferabile		1 160	234	809	132	676				1	1	1		74	42	95	1 255	
F29 Alte depozite		782	198	283	232	48				3				280	20	13	795	
<b>F3 Titluri, altele decât acțiuni</b>		<b>1 900</b>	<b>-24</b>	<b>1 924</b>	<b>1 839</b>	<b>85</b>											<b>891</b>	<b>2 792</b>
F33 Titluri, altele decât acțiuni și derivate financiare		1 900	-24	1 924	1 839	85											891	2 792
F331 Titluri pe termen scurt, altele decât acțiuni și derivate financiare		1 877		1 877	1 839	39											1	1 879
F332 Titluri pe termen lung, altele decât acțiuni și derivate financiare		23	-24	47		46											890	913
F34 Derivate financiare																		
<b>F4 Credite</b>		<b>522</b>	<b>14</b>	<b>508</b>		<b>508</b>											<b>5 006</b>	<b>5 528</b>
F41 Credite pe termen scurt		322	8	313		313											29	351
F42 Credite pe termen lung		200	6	195		195											4 977	5 177
<b>F5 Acțiuni și alte participații</b>		<b>11 314</b>	<b>170</b>	<b>669</b>	<b>2</b>	<b>219</b>	<b>468</b>		<b>-20</b>	<b>10 166</b>	<b>10 166</b>			<b>310</b>	<b>-2</b>	<b>846</b>	<b>12 160</b>	
F51 Acțiuni și alte participații, exclusiv acțiuni ale organismelor de plasament colectiv		10 972	160	497	2	48	467		-20	10 166	10 166			150	-2	846	11 818	
F511 Acțiuni cotate		4 928		102			102			4 805	4 805			21		177	5 105	
F512 Acțiuni necotate		5 742	144	326		-19	365		-20	5 158	5 158			116	-2	457	6 199	
F513 Alte participații		302	16	69	2	67				203	203			13		212	513	
F52 Acțiuni ale organismelor de plasament colectiv		342	10	172		171	1							160			342	
<b>F6 Rezerve tehnice de asigurare</b>		<b>8</b>		<b>8</b>					<b>8</b>									<b>8</b>
F61 Drepturi nete ale gospodăriilor populației asupra provizioanelor tehnice de asigurare-viață și asupra fondurilor de pensii									8									8
F62 Provizioanele pentru primele neachitate și provizioane pentru calamități		8		8														8
<b>F7 Alte sume de primit/de plătit</b>		<b>675</b>	<b>109</b>	<b>3</b>					<b>3</b>	<b>562</b>	<b>562</b>						<b>313</b>	<b>988</b>
F71 Credite comerciale și avansuri		112	109	3					3								-27	85
F79 Alte sume de primit/de plătit, exclusiv creditele comerciale și avansurile		562								562	562						340	902
<b>Total</b>		<b>17 383</b>	<b>704</b>	<b>5 226</b>	<b>3 188</b>	<b>1 573</b>	<b>468</b>	<b>1</b>	<b>-4</b>	<b>10 729</b>	<b>10 729</b>			<b>664</b>	<b>60</b>	<b>6 182</b>	<b>23 565</b>	

**Angajamente**

		S1	S11	S12	S121	S122	S123	S124	S125	S13	S1311	S1313	S1314	S14	S15	S2	S1+S2	
<b>F1 Aur monetar și DST</b>																		
F11 Aur monetar																		
F12 Drepturi speciale de tragere																		
<b>F2 Numerar și depozite</b>		<b>1 098</b>		<b>1 098</b>	<b>194</b>	<b>903</b>											<b>993</b>	<b>2 090</b>
F21 Numerar																	40	40
F22 Depozite transferabile		539		539	181	358											716	1 255
F29 Alte depozite		558		558	13	545											237	795
<b>F3 Titluri, altele decât acțiuni</b>		<b>974</b>	<b>310</b>							<b>664</b>	<b>662</b>	<b>2</b>					<b>1 817</b>	<b>2 792</b>
F33 Titluri, altele decât acțiuni și derivate financiare		974	310							664	662	2					1 817	2 792
F331 Titluri pe termen scurt, altele decât acțiuni și derivate financiare		40	1							39	39						1 839	1 879
F332 Titluri pe termen lung, altele decât acțiuni și derivate financiare		934	309							625	623	2					-21	913
F34 Derivate financiare																		
<b>F4 Credite</b>		<b>5 494</b>	<b>2 350</b>	<b>295</b>	<b>165</b>	<b>118</b>	<b>10</b>		<b>3</b>	<b>2 810</b>	<b>2 666</b>	<b>141</b>	<b>3</b>	<b>38</b>			<b>34</b>	<b>5 528</b>
F41 Credite pe termen scurt		328	310	5		5								13			23	351
F42 Credite pe termen lung		5 166	2 040	290	165	112	10		2	2 810	2 666	141	3	26			12	5 177
<b>F5 Acțiuni și alte participații</b>		<b>11 948</b>	<b>10 427</b>	<b>1 521</b>		<b>1 252</b>	<b>376</b>	<b>3</b>	<b>-110</b>								<b>211</b>	<b>12 160</b>
F51 Acțiuni și alte participații, exclusiv acțiuni ale organismelor de plasament colectiv		11 607	10 427	1 179		1 252	35	3	-110								211	11 818
F511 Acțiuni cotate		5 105	4 930	176		173	2		1									5 105
F512 Acțiuni necotate		6 199	5 230	969		1 079			-111								1	6 199
F513 Alte participații		303	268	35			33	2									211	513
F52 Acțiuni ale organismelor de plasament colectiv		342		342			342											342
<b>F6 Rezerve tehnice de asigurare</b>																	<b>8</b>	<b>8</b>
F61 Drepturi nete ale gospodăriilor populației asupra provizioanelor tehnice de asigurare-viață și asupra fondurilor de pensii																		8
F62 Provizioanele pentru primele neachitate și provizioane pentru calamități																		8
<b>F7 Alte sume de primit/de plătit</b>		<b>313</b>	<b>-20</b>	<b>6</b>					<b>6</b>	<b>326</b>	<b>326</b>						<b>675</b>	<b>988</b>
F71 Credite comerciale și avansuri		-27	-27														112	85
F79 Alte sume de primit/de plătit, exclusiv creditele comerciale și avansurile		340	7	6					6	326	326						562	902
<b>Total</b>		<b>19 827</b>	<b>13 068</b>	<b>2 920</b>	<b>360</b>	<b>2 273</b>	<b>386</b>	<b>3</b>	<b>-101</b>	<b>3 801</b>	<b>3 654</b>	<b>143</b>	<b>3</b>	<b>38</b>			<b>3 738</b>	<b>23 565</b>

\*) În afară de reevaluări, sunt incluse și alte modificări de volum.



**Conturile financiare ale anului 2003**  
**Stocuri la sfârșitul perioadei (milioane lei)**  
**Creanțe**

Coduri SEC95	Instrumente financiare	Total economie națională	Societăți nefinanciare	Societăți financiare (S12) și subsectoarele sale						Administrația publică (S13) și subsectoarele sale				Gospodăriile populației	Instituții fără scop lucrativ în serviciul gospodăriilor populației	Restul lumii	Total
					Banca centrală	Alte instituții financiare monetare	Alți intermediari financiari	Auxiliari financiari	Societăți de asigurare și fonduri de pensii		Administrația centrală	Administrația locală	Administrațiile sistemelor de asigurări sociale				
		S1	S11	S12	S121	S122	S123	S124	S125	S13	S1311	S1313	S1314	S14	S15	S2	S1+S2
<b>F1</b>	<b>Aur monetar și DST</b>	<b>4 598</b>		<b>4 598</b>	<b>4 598</b>												<b>4 598</b>
F11	Aur monetar	4 597		4 597	4 597												4 597
F12	Drepturi speciale de tragere	1		1	1												1
<b>F2</b>	<b>Numerar și depozite</b>	<b>83 214</b>	<b>21 984</b>	<b>25 126</b>	<b>2 457</b>	<b>22 039</b>	<b>248</b>	<b>78</b>	<b>305</b>	<b>8 889</b>	<b>5 189</b>	<b>392</b>	<b>3 308</b>	<b>24 198</b>	<b>3 017</b>	<b>4 274</b>	<b>87 488</b>
F21	Numerar	7 163	1 037	1 362	5	1 273	3	57	24	401	401			4 189	174		7 163
F22	Depozite transferabile	37 586	9 789	14 147	478	13 348	237	15	68	8 488	4 788	392	3 308	3 576	1 587	4 225	41 811
F29	Alte depozite	38 465	11 158	9 618	1 974	7 417	9	5	213					16 433	1 256	49	38 514
<b>F3</b>	<b>Titluri, altele decât acțiuni</b>	<b>31 593</b>	<b>1 300</b>	<b>28 420</b>	<b>23 978</b>	<b>2 823</b>	<b>408</b>	<b>261</b>	<b>950</b>					<b>1 873</b>		<b>11 837</b>	<b>43 430</b>
F33	Titluri, altele decât acțiuni și derivate financiare	31 593	1 300	28 420	23 978	2 823	408	261	950					1 873		11 837	43 430
F331	Titluri pe termen scurt, altele decât acțiuni și derivate financiare	28 429	1 245	25 312	23 978	1 021	273	1	39					1 873		50	28 479
F332	Titluri pe termen lung, altele decât acțiuni și derivate financiare	3 164	55	3 109	1	1 802	135	260	911							11 787	14 950
F34	Derivate financiare																
<b>F4</b>	<b>Credite</b>	<b>48 558</b>	<b>6 206</b>	<b>34 341</b>	<b>166</b>	<b>32 083</b>	<b>2 034</b>		<b>57</b>	<b>7 166</b>	<b>6 169</b>	<b>201</b>	<b>796</b>		<b>846</b>	<b>55 529</b>	<b>104 087</b>
F41	Credite pe termen scurt	15 199	127	15 072		15 072										1 255	16 454
F42	Credite pe termen lung	33 358	6 079	19 268	166	17 011	2 034		57	7 166	6 169	201	796		846	54 274	87 632
<b>F5</b>	<b>Acțiuni și alte participații</b>	<b>113 908</b>	<b>12 657</b>	<b>5 058</b>	<b>71</b>	<b>1 422</b>	<b>3 130</b>	<b>3</b>	<b>431</b>	<b>57 326</b>	<b>56 861</b>	<b>451</b>	<b>14</b>	<b>38 859</b>	<b>9</b>	<b>30 394</b>	<b>144 302</b>
F51	Acțiuni și alte participații, exclusiv acțiuni ale organismelor de plasament colectiv	112 722	12 610	4 487	71	856	3 130	3	428	57 326	56 861	451	14	38 290	9	30 394	143 116
F511	Acțiuni cotate	12 463	20	1 869			1 869			5 705	5 700	5		4 869		4 845	17 308
F512	Acțiuni necotate	75 522	757	1 027	23	39	925	2	38	47 751	47 540	211		25 978	9	17 139	92 661
F513	Alte participații	24 737	11 832	1 591	48	817	336	1	389	3 870	3 621	235	14	7 443		8 410	33 147
F52	Acțiuni ale organismelor de plasament colectiv	1 186	47	571		566	1		3					569			1 186
<b>F6</b>	<b>Rezerve tehnice de asigurare</b>	<b>2 406</b>	<b>660</b>	<b>411</b>					<b>411</b>					<b>1 335</b>			<b>2 406</b>
F61	Drepturi nete ale gospodăriilor populației asupra provizioanelor tehnice de asigurare-viață și asupra fondurilor de pensii	1 167												1 167			1 167
F62	Provizioanele pentru primele neachitate și provizioane pentru calamități	1 238	660	411					411					167			1 238
<b>F7</b>	<b>Alte sume de primit/de plătit</b>	<b>147 771</b>	<b>113 198</b>	<b>1 487</b>		<b>605</b>	<b>10</b>	<b>871</b>	<b>27 463</b>	<b>19 741</b>	<b>1 643</b>	<b>6 079</b>	<b>4 873</b>	<b>751</b>	<b>4 322</b>	<b>152 093</b>	
F71	Credite comerciale și avansuri	71 879	69 809	1 084			344	3	737	146	146			100	740	2 879	74 758
F79	Alte sume de primit/de plătit, exclusiv creditele comerciale și avansurile	75 893	43 389	403		262	7	135	27 316	19 595	1 643	6 079	4 773	12	1 442	77 335	
<b>Total</b>		<b>432 048</b>	<b>156 004</b>	<b>99 440</b>	<b>31 270</b>	<b>58 368</b>	<b>6 425</b>	<b>351</b>	<b>3 026</b>	<b>100 843</b>	<b>87 961</b>	<b>2 686</b>	<b>10 197</b>	<b>71 137</b>	<b>4 623</b>	<b>106 356</b>	<b>538 403</b>

**Angajamente**

		S1	S11	S12	S121	S122	S123	S124	S125	S13	S1311	S1313	S1314	S14	S15	S2	S1+S2	
<b>F1</b>	<b>Aur monetar și DST</b>																<b>4 598</b>	<b>4 598</b>
F11	Aur monetar																4 597	4 597
F12	Drepturi speciale de tragere																1	1
<b>F2</b>	<b>Numerar și depozite</b>	<b>79 963</b>		<b>73 376</b>	<b>23 999</b>	<b>50 635</b>			<b>8</b>	<b>6 587</b>	<b>6 587</b>						<b>7 525</b>	<b>87 488</b>
F21	Numerar	6 522		6 522	6 522												641	7 163
F22	Depozite transferabile	37 066		30 479	10 225	20 254				6 587	6 587						4 745	41 811
F29	Alte depozite	36 375		36 375	7 252	29 114			8								2 139	38 514
<b>F3</b>	<b>Titluri, altele decât acțiuni</b>	<b>19 407</b>	<b>2 448</b>	<b>88</b>		<b>88</b>				<b>16 871</b>	<b>16 811</b>	<b>61</b>					<b>24 023</b>	<b>43 430</b>
F33	Titluri, altele decât acțiuni și derivate financiare	19 407	2 448	88		88				16 871	16 811	61					24 023	43 430
F331	Titluri pe termen scurt, altele decât acțiuni și derivate financiare	4 502	178	74		74				4 250	4 250						23 978	28 479
F332	Titluri pe termen lung, altele decât acțiuni și derivate financiare	14 905	2 269	14		14				12 621	12 560	61					45	14 950
F34	Derivate financiare																	
<b>F4</b>	<b>Credite</b>	<b>103 694</b>	<b>58 879</b>	<b>7 214</b>	<b>1 952</b>	<b>3 036</b>	<b>1 796</b>	<b>189</b>	<b>242</b>	<b>27 091</b>	<b>23 526</b>	<b>958</b>	<b>2 606</b>	<b>10 182</b>	<b>328</b>	<b>393</b>	<b>104 087</b>	
F41	Credite pe termen scurt	16 323	14 240	646		268	333	7	37					1 437		131	16 454	
F42	Credite pe termen lung	87 371	44 639	6 568	1 952	2 767	1 462	182	205	27 091	23 526	958	2 606	8 745	328	262	87 632	
<b>F5</b>	<b>Acțiuni și alte participații</b>	<b>141 018</b>	<b>126 713</b>	<b>12 612</b>	<b>17</b>	<b>9 701</b>	<b>1 758</b>	<b>346</b>	<b>788</b>						<b>1 693</b>	<b>3 284</b>	<b>144 302</b>	
F51	Acțiuni și alte participații, exclusiv acțiuni ale organismelor de plasament colectiv	139 832	126 713	11 425	17	9 701	572	346	788							1 693	3 284	143 116
F511	Acțiuni cotate	17 308	14 197	3 111		3 102	3		6									17 308
F512	Acțiuni necotate	92 640	85 059	7 580	17	6 599	178	29	756							22	92 661	
F513	Alte participații	29 884	27 456	734		391	318	26							1 693	3 262	33 147	
F52	Acțiuni ale organismelor de plasament colectiv	1 186		1 186		1 186												1 186
<b>F6</b>	<b>Rezerve tehnice de asigurare</b>	<b>1 995</b>		<b>1 995</b>					<b>1 995</b>								<b>411</b>	<b>2 406</b>
F61	Drepturi nete ale gospodăriilor populației asupra provizioanelor tehnice de asigurare-viață și asupra fondurilor de pensii	1 167		1 167					1 167									1 167
F62	Provizioanele pentru primele neachitate și provizioane pentru calamități	828		828					828								411	1 238
<b>F7</b>	<b>Alte sume de primit/de plătit</b>	<b>140 423</b>	<b>130 454</b>	<b>1 567</b>		<b>826</b>	<b>39</b>	<b>701</b>	<b>5 501</b>	<b>2 771</b>	<b>1 600</b>	<b>1 130</b>	<b>1 960</b>	<b>941</b>	<b>11 670</b>	<b>152 093</b>		
F71	Credite comerciale și avansuri	73 487	70 785	977		653	9	314	338	338				1 023	364	1 271	74 758	
F79	Alte sume de primit/de plătit, exclusiv creditele comerciale și avansurile	66 936	59 669	590		174	29	387	5 163	2 433	1 600	1 130	937	577	10 399	77 335		
<b>Total</b>		<b>486 500</b>	<b>318 494</b>	<b>98 118</b>	<b>25 968</b>	<b>63 459</b>	<b>4 380</b>	<b>574</b>	<b>3 736</b>	<b>56 050</b>	<b>49 696</b>	<b>2 619</b>	<b>3 736</b>	<b>12 142</b>	<b>2 963</b>	<b>51 903</b>	<b>538 403</b>	

## Tranzacții (milioane lei)

### Creanțe

Coduri SEC95	Instrumente financiare	Total economie națională	Societăți nefinanciare	Societăți financiare (S12) și subsectoarele sale						Administrația publică (S13) și subsectoarele sale				Gospodăriile populației	Instituții fără scop lucrativ în serviciul gospodăriilor populației	Restul lumii	Total
					Banca centrală	Alte instituții financiare monetare	Alți intermediari financiari	Auxiliari financiari	Societăți de asigurare și fonduri de pensii		Administrația centrală	Administrația locală	Administrațiile sistemelor de asigurări sociale				
		S1	S11	S12	S121	S122	S123	S124	S125	S13	S1311	S1313	S1314	S14	S15	S2	S1+S2
<b>F1 Aur monetar și DST</b>		-8		-8		-8											8
F11 Aur monetar																	
F12 Drepturi speciale de tragere		-8		-8		-8											8
<b>F2 Numerar și depozite</b>		8 826	3 081	2 343	165	2 006	113	25	34	1 104	1 231	292	-419	2 996	-697	1 477	10 303
F21 Numerar		1 268	379	42	-1	27	1	16	-1	136	136			575	136		1 268
F22 Depozite transferabile		3 929	967	1 605	4	1 487	113	4	-2	968	1 095	292	-419	830	-442	1 453	5 383
F29 Alte depozite		3 629	1 734	695	161	492	-1	5	37					1 591	-391	23	3 653
<b>F3 Titluri, altele decât acțiuni</b>		258	-1 045	1 871	3 411	-2 195	187	72	397					-568		3 635	3 893
F33 Titluri, altele decât acțiuni și derivate financiare		258	-1 045	1 871	3 411	-2 195	187	72	397					-568		3 635	3 893
F331 Titluri pe termen scurt, altele decât acțiuni și derivate financiare		-685	-1 066	949	3 665	-2 790	68		5					-568		11	-674
F332 Titluri pe termen lung, altele decât acțiuni și derivate financiare		943	21	922	-255	595	118	72	392							3 624	4 567
F34 Derivate financiare																	
<b>F4 Credite</b>		12 514	409	12 046	-99	10 695	1 434		15	-125	-171	1	45	184	7 974	20 488	
F41 Credite pe termen scurt		2 026		2 026		2 026									1 416	3 442	
F42 Credite pe termen lung		10 488	409	10 020	-99	8 669	1 434		15	-125	-171	1	45	184	6 558	17 046	
<b>F5 Acțiuni și alte participații</b>		15 694	2 197	493		129	194		170	-592	-592			13 592	3	8 778	24 472
F51 Acțiuni și alte participații, exclusiv acțiuni ale organismelor de plasament colectiv		15 710	2 186	514		147	198		170	-592	-592			13 598	3	8 778	24 488
F511 Acțiuni cotate		882		151			151							731		1 395	2 277
F512 Acțiuni necotate		8 713	30	57		4	46		8	-592	-592			9 214	3	4 800	13 513
F513 Alte participații		6 116	2 156	306		143	1		162					3 654		2 583	8 698
F52 Acțiuni ale organismelor de plasament colectiv		-16	11	-21		-18	-4							-6			-16
<b>F6 Rezerve tehnice de asigurare</b>		991	230	94					94					667			991
F61 Drepturi nete ale gospodăriilor populației asupra provizioanelor tehnice de asigurare-viață și asupra fondurilor de pensii		610												610			610
F62 Provizioanele pentru primele neachitate și provizioane pentru calamități		381	230	94					94					57			381
<b>F7 Alte sume de primit/de plătit</b>		32 214	29 291	425		127	2	295	1 572	-363	245	1 691	770	156	-387	31 827	
F71 Credite comerciale și avansuri		15 761	15 062	370		96	2	273	138	138			38	153	-381	15 380	
F79 Alte sume de primit/de plătit, exclusiv creditele comerciale și avansurile		16 454	14 229	54		32	1	22	1 434	-501	245	1 691	732	4	-6	16 447	
<b>Total</b>		70 490	34 163	17 264	3 469	10 634	2 056	100	1 005	1 960	105	538	1 317	16 648	1 796	21 485	91 974

### Angajamente

		S1	S11	S12	S121	S122	S123	S124	S125	S13	S1311	S1313	S1314	S14	S15	S2	S1+S2	
<b>F1 Aur monetar și DST</b>																		
F11 Aur monetar																		
F12 Drepturi speciale de tragere																		
<b>F2 Numerar și depozite</b>		10 657		9 621	3 002	6 617			2	1 036	1 036					-354	10 303	
F21 Numerar		1 240		1 240	1 240											28	1 268	
F22 Depozite transferabile		5 918		4 883	1 262	3 620				1 036	1 036					-536	5 383	
F29 Alte depozite		3 499		3 499	500	2 996			2							154	3 653	
<b>F3 Titluri, altele decât acțiuni</b>		227	-37	57		59	-2			206	159	47				3 666	3 893	
F33 Titluri, altele decât acțiuni și derivate financiare		227	-37	57		59	-2			206	159	47				3 666	3 893	
F331 Titluri pe termen scurt, altele decât acțiuni și derivate financiare		-4 340	29	42		44	-1			-4 411	-4 410	-1				3 665	-674	
F332 Titluri pe termen lung, altele decât acțiuni și derivate financiare		4 566	-66	15		16	-1			4 617	4 569	48				1	4 567	
F34 Derivate financiare																		
<b>F4 Credite</b>		20 785	9 587	3 008	401	1 829	837	-79	19	1 668	1 711	106	-149	6 443	80	-297	20 488	
F41 Credite pe termen scurt		3 446	2 547	530		319	189	2	20					369		-4	3 442	
F42 Credite pe termen lung		17 339	7 041	2 477	401	1 510	648	-81		1 668	1 711	106	-149	6 074	80	-293	17 046	
<b>F5 Acțiuni și alte participații</b>		24 400	21 031	2 488		1 937	341	85	126						881	72	24 472	
F51 Acțiuni și alte participații, exclusiv acțiuni ale organismelor de plasament colectiv		24 416	21 031	2 504		1 937	357	85	126						881	72	24 488	
F511 Acțiuni cotate		2 277	674	1 603		1 599	1		3								2 277	
F512 Acțiuni necotate		13 558	12 990	568		338	112	1	118								-45	
F513 Alte participații		8 581	7 367	333		244	84	5							881	117	8 698	
F52 Acțiuni ale organismelor de plasament colectiv		-16		-16		-16											-16	
<b>F6 Rezerve tehnice de asigurare</b>		897		897					897								94	991
F61 Drepturi nete ale gospodăriilor populației asupra provizioanelor tehnice de asigurare-viață și asupra fondurilor de pensii		610		610					610									610
F62 Provizioanele pentru primele neachitate și provizioane pentru calamități		287		287					287								94	381
<b>F7 Alte sume de primit/de plătit</b>		31 838	28 752	504		318	7	179	1 970	939	6	1 025	326	287	-11	31 827		
F71 Credite comerciale și avansuri		15 391	14 351	426		316	3	106	208	208			315	90	-11	15 380		
F79 Alte sume de primit/de plătit, exclusiv creditele comerciale și avansurile		16 448	14 400	78		1	4	73	1 762	730	6	1 025	10	197		16 447		
<b>Total</b>		88 803	59 332	17 915	3 403	11 782	1 494	12	1 224	4 879	3 844	160	876	6 768	1 248	3 171	91 974	
<b>B9f Capacitatea netă (+)/necesarul net (-) de finanțare</b>		-18 313	-25 170	-651	66	-1 147	562	87	-219	-2 920	-3 739	378	441	9 879	548	18 314		

**Reevaluări (milioane lei)\***
**Creanțe**

Coduri SEC95	Instrumente financiare	Total economie națională	Societăți nefinanciare	Societăți financiare (S12) și subsectoarele sale						Administrația publică (S13) și subsectoarele sale				Gospodăriile populației	Instituții fără scop lucrativ în serviciul gospodăriilor populației	Restul lumii	Total
					Banca centrală	Alte instituții financiare monetare	Alți intermediari financiari	Auxiliari financiari	Societăți de asigurare și fonduri de pensii		Administrația centrală	Administrația locală	Administrațiile sistemelor de asigurări sociale				
		S1	S11	S12	S121	S122	S123	S124	S125	S13	S1311	S1313	S1314	S14	S15	S2	S1+S2
<b>F1</b>	<b>Aur monetar și DST</b>	<b>644</b>		<b>644</b>	<b>644</b>												<b>-644</b>
F11	Aur monetar	643		643	643												-643
F12	Drepturi speciale de tragere	1		1	1												-1
<b>F2</b>	<b>Numerar și depozite</b>	<b>3 989</b>	<b>999</b>	<b>1 125</b>	<b>-99</b>	<b>1 188</b>	<b>12</b>	<b>5</b>	<b>19</b>	<b>263</b>	<b>263</b>			<b>1 245</b>	<b>357</b>	<b>535</b>	<b>4 525</b>
F21	Numerar	107	14	92		89		3									107
F22	Depozite transferabile	2 117	318	1 087	-3	1 074	12	1	3	263	263			275	174	534	2 651
F29	Alte depozite	1 766	667	-54	-96	25			16					970	182	1	1 767
<b>F3</b>	<b>Titluri, altele decât acțiuni</b>	<b>2 219</b>	<b>2</b>	<b>2 217</b>	<b>2 050</b>	<b>163</b>			<b>5</b>							<b>398</b>	<b>2 617</b>
F33	Titluri, altele decât acțiuni și derivate financiare	2 219	2	2 217	2 050	163			5								398
F331	Titluri pe termen scurt, altele decât acțiuni și derivate financiare	2 092		2 092	2 050	42											7
F332	Titluri pe termen lung, altele decât acțiuni și derivate financiare	127	2	125		121			5								391
F34	Derivate financiare																2 617
<b>F4</b>	<b>Credite</b>	<b>2 432</b>	<b>33</b>	<b>2 400</b>		<b>2 398</b>	<b>1</b>										<b>2 653</b>
F41	Credite pe termen scurt	1 199	-4	1 202		1 202											-1 158
F42	Credite pe termen lung	1 233	36	1 197		1 196	1										3 811
<b>F5</b>	<b>Acțiuni și alte participații</b>	<b>8 853</b>	<b>144</b>	<b>585</b>	<b>36</b>	<b>277</b>	<b>268</b>		<b>4</b>	<b>7 887</b>	<b>7 887</b>			<b>235</b>	<b>1</b>	<b>3 375</b>	<b>12 228</b>
F51	Acțiuni și alte participații, exclusiv acțiuni ale organismelor de plasament colectiv	8 456	132	385	36	77	267		4	7 887	7 887			50	1	3 375	11 831
F511	Acțiuni cotate	947	6	143			143			824	824			-25		52	999
F512	Acțiuni necotate	7 235	92	158	20	8	125		4	6 921	6 921			64	1	2 239	9 474
F513	Alte participații	274	34	85	16	69				143	143			12		1 085	1 358
F52	Acțiuni ale organismelor de plasament colectiv	397	12	201		200								185			397
<b>F6</b>	<b>Rezerve tehnice de asigurare</b>	<b>55</b>		<b>55</b>					<b>55</b>								<b>55</b>
F61	Drepturi nete ale gospodăriilor populației asupra provizioanelor tehnice de asigurare-viață și asupra fondurilor de pensii								55								
F62	Provizioanele pentru primele neachitate și provizioane pentru calamități	55		55													55
<b>F7</b>	<b>Alte sume de primit/de plătit</b>	<b>123</b>	<b>130</b>	<b>13</b>					<b>13</b>	<b>-19</b>	<b>-19</b>					<b>931</b>	<b>1 054</b>
F71	Credite comerciale și avansuri	142	130	12					12								629
F79	Alte sume de primit/de plătit, exclusiv creditele comerciale și avansurile	-19								-19	-19						302
<b>Total</b>		<b>18 315</b>	<b>1 307</b>	<b>7 039</b>	<b>2 631</b>	<b>4 026</b>	<b>281</b>	<b>5</b>	<b>96</b>	<b>8 131</b>	<b>8 131</b>			<b>1 229</b>	<b>535</b>	<b>7 249</b>	<b>25 565</b>

**Angajamente**

		S1	S11	S12	S121	S122	S123	S124	S125	S13	S1311	S1313	S1314	S14	S15	S2	S1+S2
<b>F1</b>	<b>Aur monetar și DST</b>																
F11	Aur monetar																
F12	Drepturi speciale de tragere																
<b>F2</b>	<b>Numerar și depozite</b>	<b>4 370</b>		<b>4 370</b>	<b>890</b>	<b>3 479</b>			<b>1</b>							<b>154</b>	<b>4 523</b>
F21	Numerar															107	107
F22	Depozite transferabile	2 534		2 534	890	1 644										117	2 651
F29	Alte depozite	1 836		1 836		1 835			1							-70	1 766
<b>F3</b>	<b>Titluri, altele decât acțiuni</b>	<b>559</b>	<b>-256</b>	<b>-2</b>		<b>-2</b>				<b>816</b>	<b>814</b>	<b>2</b>				<b>2 058</b>	<b>2 617</b>
F33	Titluri, altele decât acțiuni și derivate financiare	559	-256	-2		-2				816	814	2					2 058
F331	Titluri pe termen scurt, altele decât acțiuni și derivate financiare	49	7							42	42						2 050
F332	Titluri pe termen lung, altele decât acțiuni și derivate financiare	509	-263	-2		-2				774	772	2					8
F34	Derivate financiare																518
<b>F4</b>	<b>Credite</b>	<b>4 987</b>	<b>2 677</b>	<b>209</b>	<b>124</b>	<b>24</b>	<b>28</b>		<b>33</b>	<b>1 686</b>	<b>1 558</b>	<b>128</b>	<b>1</b>	<b>415</b>		<b>98</b>	<b>5 085</b>
F41	Credite pe termen scurt	44	83	-118		-122			4					79		-3	41
F42	Credite pe termen lung	4 943	2 594	328	124	146	28		29	1 686	1 558	128	1	336		101	5 044
<b>F5</b>	<b>Acțiuni și alte participații</b>	<b>12 106</b>	<b>11 143</b>	<b>962</b>		<b>407</b>	<b>448</b>	<b>27</b>	<b>80</b>							<b>123</b>	<b>12 228</b>
F51	Acțiuni și alte participații, exclusiv acțiuni ale organismelor de plasament colectiv	11 709	11 143	565		407	51	27	80								123
F511	Acțiuni cotate	999	1 535	-536		-538			1								999
F512	Acțiuni necotate	9 468	8 394	1 075		945	29	22	79								5
F513	Alte participații	1 241	1 215	26		21	5										117
F52	Acțiuni ale organismelor de plasament colectiv	397		397			397										397
<b>F6</b>	<b>Rezerve tehnice de asigurare</b>															<b>55</b>	<b>55</b>
F61	Drepturi nete ale gospodăriilor populației asupra provizioanelor tehnice de asigurare-viață și asupra fondurilor de pensii																
F62	Provizioanele pentru primele neachitate și provizioane pentru calamități																55
<b>F7</b>	<b>Alte sume de primit/de plătit</b>	<b>931</b>	<b>654</b>	<b>34</b>					<b>34</b>	<b>243</b>	<b>243</b>					<b>123</b>	<b>1 054</b>
F71	Credite comerciale și avansuri	629	629														142
F79	Alte sume de primit/de plătit, exclusiv creditele comerciale și avansurile	302	25	34					34	243	243						-19
<b>Total</b>		<b>22 953</b>	<b>14 219</b>	<b>5 501</b>	<b>1 014</b>	<b>3 836</b>	<b>476</b>	<b>27</b>	<b>148</b>	<b>2 745</b>	<b>2 615</b>	<b>129</b>	<b>1</b>	<b>415</b>		<b>2 610</b>	<b>25 563</b>

\*) În afară de reevaluări, sunt incluse și alte modificări de volum.

**Conturile financiare ale anului 2004**  
**Stocuri la sfârșitul perioadei (milioane lei)**  
**Creanțe**

Coduri SEC95	Instrumente financiare	Total economie națională	Societăți nefinanciare	Societăți financiare (S12) și subsectoarele sale						Administrația publică (S13) și subsectoarele sale				Gospodăriile populației	Instituții fără scop lucrativ în serviciul gospodăriilor populației	Restul lumii	Total
					Banca centrală	Alte instituții financiare monetare	Alți intermediari financiari	Auxiliari financiari	Societăți de asigurare și fonduri de pensii		Administrația centrală	Administrația locală	Administrațiile sistemelor de asigurări sociale				
		S1	S11	S12	S121	S122	S123	S124	S125	S13	S1311	S1313	S1314	S14	S15	S2	S1+S2
<b>F1</b>	<b>Aur monetar și DST</b>	<b>4 303</b>		<b>4 303</b>	<b>4 303</b>												<b>4 303</b>
F11	Aur monetar	4 301		4 301	4 301												4 301
F12	Drepturi speciale de tragere	2		2	2												2
<b>F2</b>	<b>Numerar și depozite</b>	<b>122 926</b>	<b>33 679</b>	<b>41 943</b>	<b>7 856</b>	<b>32 934</b>	<b>430</b>	<b>173</b>	<b>551</b>	<b>13 699</b>	<b>9 934</b>	<b>336</b>	<b>3 429</b>	<b>30 804</b>	<b>2 801</b>	<b>7 413</b>	<b>130 339</b>
F21	Numerar	8 965	1 221	1 507	5	1 383	14	95	11	377	377			5 609	250		8 965
F22	Depozite transferabile	52 810	12 269	20 708	185	19 981	385	31	126	13 322	9 557	336	3 429	5 087	1 425	6 879	59 689
F29	Alte depozite	61 151	20 190	19 728	7 667	11 570	31	47	414					20 108	1 125	533	61 685
<b>F3</b>	<b>Titluri, altele decât acțiuni</b>	<b>52 104</b>	<b>4 395</b>	<b>45 730</b>	<b>35 190</b>	<b>8 221</b>	<b>774</b>	<b>341</b>	<b>1 204</b>					<b>1 979</b>		<b>9 738</b>	<b>61 842</b>
F33	Titluri, altele decât acțiuni și derivate financiare	51 991	4 395	45 730	35 190	8 221	774	341	1 204					1 867		9 738	61 729
F331	Titluri pe termen scurt, altele decât acțiuni și derivate financiare	46 499	3 617	41 015	35 190	5 351	425	2	46					1 867		143	46 642
F332	Titluri pe termen lung, altele decât acțiuni și derivate financiare	5 492	777	4 715		2 870	349	338	1 158							9 595	15 088
F34	Derivate financiare	113												113			113
<b>F4</b>	<b>Credite</b>	<b>64 768</b>	<b>6 826</b>	<b>48 726</b>	<b>67</b>	<b>44 556</b>	<b>3 993</b>		<b>110</b>	<b>8 086</b>	<b>7 148</b>	<b>201</b>	<b>738</b>		<b>1 129</b>	<b>64 794</b>	<b>129 562</b>
F41	Credite pe termen scurt	18 508	56	18 452		18 392	61									3 823	22 331
F42	Credite pe termen lung	46 260	6 771	30 274	67	26 164	3 933		110	8 086	7 148	201	738		1 129	60 971	107 231
<b>F5</b>	<b>Acțiuni și alte participații</b>	<b>145 967</b>	<b>14 150</b>	<b>7 062</b>	<b>83</b>	<b>2 328</b>	<b>4 023</b>	<b>7</b>	<b>621</b>	<b>59 144</b>	<b>58 679</b>	<b>451</b>	<b>14</b>	<b>65 605</b>	<b>6</b>	<b>66 797</b>	<b>212 764</b>
F51	Acțiuni și alte participații, exclusiv acțiuni ale organismelor de plasament colectiv	143 503	14 047	5 822	83	1 098	4 022	6	613	59 144	58 679	451	14	64 484	6	66 424	209 927
F511	Acțiuni cotate	24 549	80	2 500			2 500			9 834	9 829	5		12 135		13 279	37 827
F512	Acțiuni necotate	89 493	1 146	1 323	39	119	1 102	3	60	45 665	45 454	211		41 354	6	36 892	126 385
F513	Alte participații	29 461	12 821	1 999	43	979	420	4	553	3 646	3 396	235	14	10 995		16 254	45 714
F52	Acțiuni ale organismelor de plasament colectiv	2 464	103	1 240		1 231	2		8					1 121		373	2 837
<b>F6</b>	<b>Rezerve tehnice de asigurare</b>	<b>4 084</b>	<b>1 630</b>	<b>516</b>					<b>516</b>					<b>1 938</b>			<b>4 084</b>
F61	Drepturi nete ale gospodăriilor populației asupra provizioanelor tehnice de asigurare-viață și asupra fondurilor de pensii	1 757												1 757			1 757
F62	Provizioanele pentru primele neachitate și provizioane pentru calamități	2 327	1 630	516					516					181			2 327
<b>F7</b>	<b>Alte sume de primit/de plătit</b>	<b>169 907</b>	<b>131 755</b>	<b>2 151</b>		<b>866</b>	<b>15</b>	<b>1 269</b>	<b>29 443</b>	<b>21 241</b>	<b>1 822</b>	<b>6 380</b>	<b>5 438</b>	<b>1 121</b>	<b>4 581</b>	<b>174 488</b>	
F71	Credite comerciale și avansuri	81 969	78 977	1 440		424	6	1 010	308	308				139	1 105	2 992	84 960
F79	Alte sume de primit/de plătit, exclusiv creditele comerciale și avansurile	87 938	52 777	711		442	9	259	29 135	20 933	1 822	6 380	5 299	16	1 590	89 528	
<b>Total</b>		<b>564 058</b>	<b>192 434</b>	<b>150 430</b>	<b>47 499</b>	<b>88 039</b>	<b>10 087</b>	<b>536</b>	<b>4 270</b>	<b>110 372</b>	<b>97 002</b>	<b>2 809</b>	<b>10 561</b>	<b>104 015</b>	<b>8 797</b>	<b>153 324</b>	<b>717 381</b>

**Angajamente**

		S1	S11	S12	S121	S122	S123	S124	S125	S13	S1311	S1313	S1314	S14	S15	S2	S1+S2	
<b>F1</b>	<b>Aur monetar și DST</b>																<b>4 303</b>	<b>4 303</b>
F11	Aur monetar																4 301	4 301
F12	Drepturi speciale de tragere																2	2
<b>F2</b>	<b>Numerar și depozite</b>	<b>116 742</b>		<b>109 580</b>	<b>39 840</b>	<b>71 709</b>			<b>23</b>	<b>7 162</b>	<b>7 162</b>						<b>13 597</b>	<b>130 339</b>
F21	Numerar	8 251		8 251	8 251												714	8 965
F22	Depozite transferabile	54 663		47 501	20 007	27 495				7 162	7 162						5 026	59 689
F29	Alte depozite	53 828		53 828	11 583	42 222			23								7 857	61 685
<b>F3</b>	<b>Titluri, altele decât acțiuni</b>	<b>24 895</b>	<b>1 624</b>	<b>5 302</b>	<b>4 794</b>	<b>470</b>	<b>38</b>			<b>17 968</b>	<b>17 875</b>	<b>93</b>					<b>36 947</b>	<b>61 842</b>
F33	Titluri, altele decât acțiuni și derivate financiare	24 782	1 624	5 302	4 794	470	38			17 856	17 762	93					36 947	61 729
F331	Titluri pe termen scurt, altele decât acțiuni și derivate financiare	11 451	299	4 879	4 794	84				6 273	6 273						35 190	46 642
F332	Titluri pe termen lung, altele decât acțiuni și derivate financiare	13 331	1 325	424		386	38			11 583	11 489	93					1 756	15 088
F34	Derivate financiare	113								113	113							113
<b>F4</b>	<b>Credite</b>	<b>129 202</b>	<b>71 683</b>	<b>12 058</b>	<b>1 286</b>	<b>7 490</b>	<b>3 034</b>	<b>158</b>	<b>90</b>	<b>29 637</b>	<b>25 792</b>	<b>1 243</b>	<b>2 603</b>	<b>15 421</b>	<b>402</b>	<b>360</b>	<b>129 562</b>	
F41	Credite pe termen scurt	22 272	18 833	1 049		539	437	6	67	193	193			2 103	94	59	22 331	
F42	Credite pe termen lung	106 930	52 850	11 009	1 286	6 951	2 598	151	23	29 445	25 792	1 050	2 603	13 318	309	300	107 231	
<b>F5</b>	<b>Acțiuni și alte participații</b>	<b>209 630</b>	<b>186 120</b>	<b>21 288</b>	<b>30</b>	<b>15 954</b>	<b>3 776</b>	<b>526</b>	<b>1 002</b>						<b>2 221</b>	<b>3 135</b>	<b>212 764</b>	
F51	Acțiuni și alte participații, exclusiv acțiuni ale organismelor de plasament colectiv	206 792	186 120	18 451	30	15 954	939	526	1 002						2 221	3 135	209 927	
F511	Acțiuni cotate	37 827	31 129	6 698		6 688	1		9								37 827	
F512	Acțiuni necotate	126 326	115 598	10 728	30	9 266	394	83	955								59	126 385
F513	Alte participații	42 639	39 393	1 025		544	443	38							2 221	3 075	45 714	
F52	Acțiuni ale organismelor de plasament colectiv	2 837		2 837		2 837												2 837
<b>F6</b>	<b>Rezerve tehnice de asigurare</b>	<b>3 601</b>		<b>3 601</b>					<b>3 601</b>								<b>483</b>	<b>4 084</b>
F61	Drepturi nete ale gospodăriilor populației asupra provizioanelor tehnice de asigurare-viață și asupra fondurilor de pensii	1 757		1 757						1 757								1 757
F62	Provizioanele pentru primele neachitate și provizioane pentru calamități	1 844		1 844					1 844								483	2 327
<b>F7</b>	<b>Alte sume de primit/de plătit</b>	<b>162 749</b>	<b>149 545</b>	<b>2 079</b>		<b>1 129</b>	<b>63</b>	<b>887</b>	<b>7 290</b>	<b>4 223</b>	<b>1 773</b>	<b>1 294</b>	<b>2 594</b>	<b>1 240</b>	<b>11 739</b>	<b>174 488</b>		
F71	Credite comerciale și avansuri	83 759	79 426	1 460		1 032	19	409	874	874				1 408	591	1 202	84 960	
F79	Alte sume de primit/de plătit, exclusiv creditele comerciale și avansurile	78 990	70 120	619		97	44	478	6 416	3 349	1 773	1 294	1 186	649	10 537	89 528		
<b>Total</b>		<b>646 819</b>	<b>408 973</b>	<b>155 901</b>	<b>45 951</b>	<b>95 623</b>	<b>7 977</b>	<b>747</b>	<b>5 603</b>	<b>62 058</b>	<b>55 052</b>	<b>3 109</b>	<b>3 898</b>	<b>18 015</b>	<b>3 863</b>	<b>70 563</b>	<b>717 381</b>	

**Tranzacții (milioane lei)**  
**Creanțe**

Coduri SEC95	Instrumente financiare	Total economie națională	Societăți nefinanciare	Societăți financiare (S12) și subsectoarele sale						Administrația publică (S13) și subsectoarele sale				Gospodăriile populației	Instituții fără scop lucrativ în serviciul gospodăriilor populației	Restul lumii	Total
					Banca centrală	Alte instituții financiare monetare	Alți intermediari financiari	Auxiliari financiari	Societăți de asigurare și fonduri de pensii		Administrația centrală	Administrația locală	Administrațiile sistemelor de asigurări sociale				
		S1	S11	S12	S121	S122	S123	S124	S125	S13	S1311	S1313	S1314	S14	S15	S2	S1+S2
<b>F1 Aur monetar și DST</b>																	
F11 Aur monetar																	
F12 Drepturi speciale de tragere																	
<b>F2 Numerar și depozite</b>		<b>40 975</b>	<b>11 760</b>	<b>17 502</b>	<b>5 595</b>	<b>11 371</b>	<b>188</b>	<b>97</b>	<b>250</b>	<b>4 914</b>	<b>4 848</b>	<b>-56</b>	<b>122</b>	<b>6 939</b>	<b>-139</b>	<b>2 374</b>	<b>43 349</b>
F21 Numerar		1 825	184	169		131	12	39	-13	-24	-24			1 420	76		1 825
F22 Depozite transferabile		15 701	2 290	6 994	-284	7 049	154	17	58	4 938	4 872	-56	122	1 594	-115	2 031	17 731
F29 Alte depozite		23 449	9 286	10 339	5 879	4 191	22	42	205					3 925	-100	343	23 792
<b>F3 Titluri, altele decât acțiuni</b>		<b>21 353</b>	<b>3 102</b>	<b>18 145</b>	<b>11 986</b>	<b>5 458</b>	<b>366</b>	<b>80</b>	<b>255</b>					<b>106</b>		<b>-1 434</b>	<b>19 919</b>
F33 Titluri, altele decât acțiuni și derivate financiare		21 240	3 102	18 145	11 986	5 458	366	80	255					-7		-1 434	19 806
F331 Titluri pe termen scurt, altele decât acțiuni și derivate financiare		18 850	2 372	16 484	11 986	4 337	152	1	7					-7		65	18 915
F332 Titluri pe termen lung, altele decât acțiuni și derivate financiare		2 390	729	1 661	-1	1 121	214	78	248							-1 499	891
F34 Derivate financiare		113												113			113
<b>F4 Credite</b>		<b>16 919</b>	<b>550</b>	<b>15 165</b>	<b>-98</b>	<b>13 251</b>	<b>1 961</b>		<b>52</b>	<b>921</b>	<b>979</b>		<b>-58</b>		<b>284</b>	<b>16 135</b>	<b>33 054</b>
F41 Credite pe termen scurt		3 622	-77	3 699		3 638	61									3 591	7 213
F42 Credite pe termen lung		13 297	627	11 466	-98	9 613	1 900		52	921	979		-58		284	12 544	25 841
<b>F5 Acțiuni și alte participații</b>		<b>3 863</b>	<b>1 007</b>	<b>-511</b>		<b>196</b>	<b>-899</b>	<b>3</b>	<b>189</b>	<b>-2 983</b>	<b>-2 983</b>			<b>6 351</b>	<b>-2</b>	<b>21 821</b>	<b>25 684</b>
F51 Acțiuni și alte participații, exclusiv acțiuni ale organismelor de plasament colectiv		3 776	993	-520		191	-900	3	186	-2 983	-2 983			6 288	-2	21 511	25 286
F511 Acțiuni cotate		-2 184	28	-744			-744			-1 425	-1 425			-43		3 922	1 738
F512 Acțiuni necotate		3 682	-24	-188		29	-240	1	22	-1 558	-1 558			5 454	-2	13 497	17 179
F513 Alte participații		2 277	988	413		162	84	3	164					876		4 091	6 369
F52 Acțiuni ale organismelor de plasament colectiv		87	15	9		5	1		3					63		310	397
<b>F6 Rezerve tehnice de asigurare</b>		<b>1 694</b>	<b>969</b>	<b>121</b>					<b>121</b>					<b>603</b>			<b>1 694</b>
F61 Drepturi nete ale gospodăriilor populației asupra provizioanelor tehnice de asigurare-viață și asupra fondurilor de pensii		589												589			589
F62 Provizioanele pentru primele neachitate și provizioane pentru calamități		1 105	969	121					121					14			1 105
<b>F7 Alte sume de primit/de plătit</b>		<b>22 294</b>	<b>18 829</b>	<b>667</b>		<b>261</b>	<b>5</b>	<b>401</b>	<b>1 863</b>	<b>1 383</b>	<b>180</b>	<b>301</b>		<b>565</b>	<b>370</b>	<b>317</b>	<b>22 611</b>
F71 Credite comerciale și avansuri		10 362	9 440	356		80	3	273	162	162				39	365	273	10 634
F79 Alte sume de primit/de plătit, exclusiv creditele comerciale și avansurile		11 932	9 389	311		181	2	128	1 702	1 221	180	301		526	4	45	11 977
<b>Total</b>		<b>107 098</b>	<b>36 216</b>	<b>51 090</b>	<b>17 483</b>	<b>30 276</b>	<b>1 876</b>	<b>186</b>	<b>1 269</b>	<b>4 715</b>	<b>4 227</b>	<b>124</b>	<b>364</b>	<b>14 564</b>	<b>512</b>	<b>39 213</b>	<b>146 310</b>

**Angajamente**

		S1	S11	S12	S121	S122	S123	S124	S125	S13	S1311	S1313	S1314	S14	S15	S2	S1+S2	
<b>F1 Aur monetar și DST</b>																		
F11 Aur monetar																		
F12 Drepturi speciale de tragere																		
<b>F2 Numerar și depozite</b>		<b>37 240</b>		<b>36 665</b>	<b>16 169</b>	<b>20 481</b>			<b>15</b>	<b>575</b>	<b>575</b>					<b>6 109</b>	<b>43 349</b>	
F21 Numerar		1 729		1 729	1 729											96	1 825	
F22 Depozite transferabile		17 634		17 059	10 075	6 984				575	575					97	17 732	
F29 Alte depozite		17 877		17 877	4 365	13 497			15							5 915	23 792	
<b>F3 Titluri, altele decât acțiuni</b>		<b>6 198</b>	<b>-612</b>	<b>5 240</b>	<b>4 794</b>	<b>408</b>	<b>38</b>			<b>1 570</b>	<b>1 533</b>	<b>37</b>				<b>13 721</b>	<b>19 919</b>	
F33 Titluri, altele decât acțiuni și derivate financiare		6 085	-612	5 240	4 794	408	38			1 457	1 420	37				13 721	19 806	
F331 Titluri pe termen scurt, altele decât acțiuni și derivate financiare		6 929	93	4 805	4 794	11				2 030	2 030					11 986	18 915	
F332 Titluri pe termen lung, altele decât acțiuni și derivate financiare		-843	-705	435		397	38			-573	-610	37				1 734	891	
F34 Derivate financiare		113								113	113						113	
<b>F4 Credite</b>		<b>33 147</b>	<b>18 122</b>	<b>5 518</b>	<b>-608</b>	<b>4 981</b>	<b>1 322</b>	<b>-31</b>	<b>-146</b>	<b>3 978</b>	<b>3 616</b>	<b>352</b>	<b>10</b>	<b>5 456</b>	<b>74</b>	<b>-93</b>	<b>33 054</b>	
F41 Credite pe termen scurt		7 290	5 902	405		272	103	-1	32	193	193			696	94	-77	7 213	
F42 Credite pe termen lung		25 857	12 220	5 112	-608	4 710	1 219	-30	-178	3 786	3 616	159	10	4 760	-20	-16	25 841	
<b>F5 Acțiuni și alte participații</b>		<b>25 574</b>	<b>21 351</b>	<b>3 695</b>		<b>2 776</b>	<b>621</b>	<b>108</b>	<b>191</b>						<b>527</b>	<b>109</b>	<b>25 684</b>	
F51 Acțiuni și alte participații, exclusiv acțiuni ale organismelor de plasament colectiv		25 177	21 351	3 298		2 776	223	108	191							527	109	
F511 Acțiuni cotate		1 738	1 216	522		528	-2		-3								1 738	
F512 Acțiuni necotate		17 143	14 603	2 540		2 248	109	2	181							36	17 179	
F513 Alte participații		6 296	5 532	236			117	106	13						527	73	6 369	
F52 Acțiuni ale organismelor de plasament colectiv		397		397			397										397	
<b>F6 Rezerve tehnice de asigurare</b>		<b>1 606</b>		<b>1 606</b>					<b>1 606</b>								<b>88</b>	<b>1 694</b>
F61 Drepturi nete ale gospodăriilor populației asupra provizioanelor tehnice de asigurare-viață și asupra fondurilor de pensii		589		589					589									
F62 Provizioanele pentru primele neachitate și provizioane pentru calamități		1 016		1 016					1 016								88	
<b>F7 Alte sume de primit/de plătit</b>		<b>22 383</b>	<b>19 412</b>	<b>521</b>		<b>302</b>	<b>25</b>	<b>195</b>	<b>1 515</b>	<b>1 178</b>	<b>173</b>	<b>164</b>		<b>635</b>	<b>300</b>	<b>228</b>	<b>22 611</b>	
F71 Credite comerciale și avansuri		10 432	8 800	483		379	10	95	536	536				385	227	203	10 634	
F79 Alte sume de primit/de plătit, exclusiv creditele comerciale și avansurile		11 952	10 612	38		-77	15	100	980	642	173	164		249	73	25	11 977	
<b>Total</b>		<b>126 149</b>	<b>58 274</b>	<b>53 245</b>	<b>20 355</b>	<b>29 328</b>	<b>2 283</b>	<b>101</b>	<b>1 860</b>	<b>7 639</b>	<b>6 902</b>	<b>562</b>	<b>174</b>	<b>6 090</b>	<b>901</b>	<b>20 162</b>	<b>146 311</b>	
<b>B9f Capacitatea netă (+)/necesarul net (-) de finanțare</b>		<b>-19 051</b>	<b>-22 057</b>	<b>-2 155</b>	<b>-2 872</b>	<b>947</b>	<b>-407</b>	<b>85</b>	<b>-590</b>	<b>-2 924</b>	<b>-2 675</b>	<b>-438</b>	<b>190</b>	<b>8 474</b>	<b>-388</b>	<b>19 051</b>		

**Reevaluări (milioane lei)\***
**Creanțe**

Coduri SEC95	Instrumente financiare	Total economie națională	Societăți nefinanciare	Societăți financiare (S12) și subsectoarele sale						Administrația publică (S13) și subsectoarele sale				Gospodăriile populației	Instituții fără scop lucrativ în serviciul gospodăriilor populației	Restul lumii	Total
					Banca centrală	Alte instituții financiare monetare	Alți intermediari financiari	Auxiliari financiari	Societăți de asigurare și fonduri de pensii		Administrația centrală	Administrația locală	Administrațiile sistemelor de asigurări sociale				
		S1	S11	S12	S121	S122	S123	S124	S125	S13	S1311	S1313	S1314	S14	S15	S2	S1+S2
<b>F1</b>	<b>Aur monetar și DST</b>	<b>-295</b>		<b>-295</b>	<b>-295</b>												<b>295</b>
F11	Aur monetar	-295		-295	-295												295
F12	Drepturi speciale de tragere	1		1	1												-1
<b>F2</b>	<b>Numerar și depozite</b>	<b>-1 263</b>	<b>-65</b>	<b>-685</b>	<b>-196</b>	<b>-476</b>	<b>-6</b>	<b>-2</b>	<b>-5</b>	<b>-104</b>	<b>-104</b>			<b>-332</b>	<b>-77</b>	<b>764</b>	<b>-498</b>
F21	Numerar	-23		-23	-22			-1									-23
F22	Depozite transferabile	-476	190	-433	-10	-416	-6		-1	-104	-104			-83	-46	623	147
F29	Alte depozite	-763	-254	-228	-186	-38			-4					-249	-31	141	-622
<b>F3</b>	<b>Titluri, altele decât acțiuni</b>	<b>-842</b>	<b>-7</b>	<b>-836</b>	<b>-774</b>	<b>-60</b>				<b>-2</b>						<b>-664</b>	<b>-1 507</b>
F33	Titluri, altele decât acțiuni și derivate financiare	-842	-7	-836	-774	-60				-2							-664
F331	Titluri pe termen scurt, altele decât acțiuni și derivate financiare	-781		-781	-774	-7											28
F332	Titluri pe termen lung, altele decât acțiuni și derivate financiare	-62	-7	-55		-53				-2							-692
F34	Derivate financiare																-754
<b>F4</b>	<b>Credite</b>	<b>-709</b>	<b>71</b>	<b>-779</b>		<b>-778</b>	<b>-1</b>										<b>-6 870</b>
F41	Credite pe termen scurt	-313	5	-318		-318											-1 023
F42	Credite pe termen lung	-396	65	-461		-460	-1										-5 847
<b>F5</b>	<b>Acțiuni și alte participații</b>	<b>28 196</b>	<b>486</b>	<b>2 515</b>	<b>12</b>	<b>710</b>	<b>1 792</b>	<b>1</b>	<b>1</b>	<b>4 801</b>	<b>4 801</b>			<b>20 395</b>	<b>-1</b>	<b>14 582</b>	<b>42 778</b>
F51	Acțiuni și alte participații, exclusiv acțiuni ale organismelor de plasament colectiv	27 005	445	1 855	12	51	1 792	1		4 801	4 801			19 906	-1	14 520	41 524
F511	Acțiuni cotate	14 269	32	1 376			1 376			5 553	5 553			7 308		4 512	18 781
F512	Acțiuni necotate	10 289	412	485	16	51	417	1		-528	-528			9 922	-1	6 255	16 544
F513	Alte participații	2 447	1	-5						-225	-225			2 676		3 753	6 199
F52	Acțiuni ale organismelor de plasament colectiv	1 191	42	660		659			1					489		63	1 254
<b>F6</b>	<b>Rezerve tehnice de asigurare</b>	<b>-16</b>		<b>-16</b>					<b>-16</b>								<b>-16</b>
F61	Drepturi nete ale gospodăriilor populației asupra provizioanelor tehnice de asigurare-viață și asupra fondurilor de pensii																
F62	Provizioanele pentru primele neachitate și provizioane pentru calamități	-16		-16					-16								-16
<b>F7</b>	<b>Alte sume de primit/de plătit</b>	<b>-159</b>	<b>-272</b>	<b>-4</b>					<b>-4</b>	<b>117</b>	<b>117</b>						<b>-57</b>
F71	Credite comerciale și avansuri	-272	-272														-160
F79	Alte sume de primit/de plătit, exclusiv creditele comerciale și avansurile	113		-4					-4	117	117						102
<b>Total</b>		<b>24 913</b>	<b>214</b>	<b>-99</b>	<b>-1 253</b>	<b>-605</b>	<b>1 785</b>	<b>-1</b>	<b>-25</b>	<b>4 814</b>	<b>4 814</b>			<b>20 063</b>	<b>-79</b>	<b>8 050</b>	<b>32 962</b>

**Angajamente**

		S1	S11	S12	S121	S122	S123	S124	S125	S13	S1311	S1313	S1314	S14	S15	S2	S1+S2
<b>F1</b>	<b>Aur monetar și DST</b>																
F11	Aur monetar																
F12	Drepturi speciale de tragere																
<b>F2</b>	<b>Numerar și depozite</b>	<b>-462</b>		<b>-462</b>	<b>-328</b>	<b>-133</b>				<b>-1</b>							<b>-37</b>
F21	Numerar																-23
F22	Depozite transferabile	-37		-37	-293	256											184
F29	Alte depozite	-424		-424	-35	-389				-1							-198
<b>F3</b>	<b>Titluri, altele decât acțiuni</b>	<b>-710</b>	<b>-211</b>	<b>-26</b>		<b>-26</b>				<b>-473</b>	<b>-468</b>	<b>-4</b>					<b>-797</b>
F33	Titluri, altele decât acțiuni și derivate financiare	-710	-211	-26		-26				-473	-468	-4					-797
F331	Titluri pe termen scurt, altele decât acțiuni și derivate financiare	21	28							-7	-7						-774
F332	Titluri pe termen lung, altele decât acțiuni și derivate financiare	-731	-240	-26		-26				-466	-461	-4					-23
F34	Derivate financiare																-754
<b>F4</b>	<b>Credite</b>	<b>-7 639</b>	<b>-5 318</b>	<b>-673</b>	<b>-57</b>	<b>-527</b>	<b>-83</b>		<b>-5</b>	<b>-1 432</b>	<b>-1 351</b>	<b>-68</b>	<b>-13</b>	<b>-217</b>		<b>60</b>	<b>-7 579</b>
F41	Credite pe termen scurt	-1 342	-1 309	-3		-1			-2					-30		5	-1 336
F42	Credite pe termen lung	-6 298	-4 009	-670	-57	-526	-83		-4	-1 432	-1 351	-68	-13	-187		55	-6 243
<b>F5</b>	<b>Acțiuni și alte participații</b>	<b>43 037</b>	<b>38 056</b>	<b>4 981</b>	<b>13</b>	<b>3 477</b>	<b>1 397</b>	<b>72</b>	<b>23</b>								<b>-259</b>
F51	Acțiuni și alte participații, exclusiv acțiuni ale organismelor de plasament colectiv	41 784	38 056	3 728	13	3 477	144	72	23								-259
F511	Acțiuni cotate	18 781	15 715	3 066		3 059	1		5								18 781
F512	Acțiuni necotate	16 543	15 935	608	13	418	107	52	18								1
F513	Alte participații	6 460	6 405	55		36	19										-260
F52	Acțiuni ale organismelor de plasament colectiv	1 254		1 254		1 254											1 254
<b>F6</b>	<b>Rezerve tehnice de asigurare</b>																<b>-16</b>
F61	Drepturi nete ale gospodăriilor populației asupra provizioanelor tehnice de asigurare-viață și asupra fondurilor de pensii																
F62	Provizioanele pentru primele neachitate și provizioane pentru calamități																-16
<b>F7</b>	<b>Alte sume de primit/de plătit</b>	<b>-57</b>	<b>-321</b>	<b>-9</b>					<b>-9</b>	<b>273</b>	<b>273</b>						<b>-159</b>
F71	Credite comerciale și avansuri	-160	-160														-272
F79	Alte sume de primit/de plătit, exclusiv creditele comerciale și avansurile	102	-162	-9					-9	273	273						113
<b>Total</b>		<b>34 169</b>	<b>32 205</b>	<b>3 812</b>	<b>-373</b>	<b>2 835</b>	<b>1 314</b>	<b>71</b>	<b>8</b>	<b>-1 631</b>	<b>-1 546</b>	<b>-72</b>	<b>-13</b>	<b>-217</b>		<b>-1 208</b>	<b>32 961</b>

\*) În afară de reevaluări, sunt incluse și alte modificări de volum.



**Conturile financiare ale anului 2005**  
**Stocuri la sfârșitul perioadei (milioane lei)**  
**Creațe**

Coduri SEC95	Instrumente financiare	Total economie națională	Societăți nefinanciare	Societăți financiare (S12) și subsectoarele sale						Administrația publică (S13) și subsectoarele sale				Gospodăriile populației	Instituții fără scop lucrativ în serviciul gospodăriilor populației	Restul lumii	Total
				Banca centrală	Alte instituții financiare monetare	Alți intermediari financiari	Auxiliari financiari	Societăți de asigurare și fonduri de pensii	Administrația centrală	Administrația locală	Administrațiile sistemelor de asigurări sociale						
		S1	S11	S12	S121	S122	S123	S124	S125	S13	S1311	S1313	S1314	S14	S15	S2	S1+S2
<b>F1</b>	<b>Aur monetar și DST</b>	<b>5 373</b>		<b>5 373</b>	<b>5 373</b>												<b>5 373</b>
F11	Aur monetar	5 371		5 371	5 371												5 371
F12	Drepturi speciale de tragere	2		2	2												2
<b>F2</b>	<b>Numerar și depozite</b>	<b>182 320</b>	<b>45 644</b>	<b>70 629</b>	<b>27 271</b>	<b>41 131</b>	<b>940</b>	<b>546</b>	<b>741</b>	<b>15 790</b>	<b>10 002</b>	<b>2 391</b>	<b>3 397</b>	<b>38 410</b>	<b>11 847</b>	<b>12 487</b>	<b>194 808</b>
F21	Numerar	14 226	3 047	2 283	5	2 033	39	192	13	352	352			7 439	1 105		14 226
F22	Depozite transferabile	80 848	16 618	36 445	4 010	31 472	737	85	141	15 438	9 650	2 391	3 397	8 002	4 345	10 056	90 904
F29	Alte depozite	87 246	25 979	31 902	23 257	7 626	164	269	587					22 969	6 397	2 431	89 678
<b>F3</b>	<b>Titluri, altele decât acțiuni</b>	<b>59 162</b>	<b>2 920</b>	<b>55 696</b>	<b>34 555</b>	<b>19 079</b>	<b>370</b>	<b>290</b>	<b>1 402</b>					<b>547</b>		<b>12 927</b>	<b>72 089</b>
F33	Titluri, altele decât acțiuni și derivate financiare	58 803	2 920	55 695	34 555	19 079	369	290	1 402					188		12 927	71 729
F331	Titluri pe termen scurt, altele decât acțiuni și derivate financiare	52 005	600	51 405	34 555	16 361	153	285	52							133	52 138
F332	Titluri pe termen lung, altele decât acțiuni și derivate financiare	6 798	2 320	4 290		2 719	216	5	1 350					188		12 794	19 592
F34	Derivate financiare	359												359			359
<b>F4</b>	<b>Credite</b>	<b>90 854</b>	<b>9 611</b>	<b>71 694</b>	<b>2</b>	<b>64 834</b>	<b>6 768</b>	<b>5</b>	<b>86</b>	<b>8 140</b>	<b>7 270</b>	<b>199</b>	<b>671</b>		<b>1 409</b>	<b>81 520</b>	<b>172 374</b>
F41	Credite pe termen scurt	25 481	2 191	23 290		23 055	230	5								6 136	31 618
F42	Credite pe termen lung	65 373	7 420	48 404	2	41 778	6 538		86	8 140	7 270	199	671		1 409	75 383	140 756
<b>F5</b>	<b>Acțiuni și alte participații</b>	<b>194 992</b>	<b>19 013</b>	<b>11 642</b>	<b>135</b>	<b>4 631</b>	<b>5 926</b>	<b>11</b>	<b>940</b>	<b>59 128</b>	<b>58 663</b>	<b>451</b>	<b>14</b>	<b>105 202</b>	<b>7</b>	<b>88 484</b>	<b>283 476</b>
F51	Acțiuni și alte participații, exclusiv acțiuni ale organismelor de plasament colectiv	188 050	18 384	8 243	135	1 260	5 917	7	925	59 128	58 663	451	14	102 288	7	88 074	276 124
F511	Acțiuni cotate	38 976	213	4 168		1	4 166			12 946	12 941	5		21 649		16 626	55 602
F512	Acțiuni necotate	109 048	1 277	1 712	58	279	1 262	6	108	42 544	42 334	211		63 508	7	40 038	149 086
F513	Alte participații	40 027	16 894	2 364	77	980	489	1	817	3 638	3 388	235	14	17 131		31 410	71 437
F52	Acțiuni ale organismelor de plasament colectiv	6 942	629	3 399		3 371	9	4	15					2 914		411	7 352
<b>F6</b>	<b>Rezerve tehnice de asigurare</b>	<b>4 926</b>	<b>2 247</b>	<b>653</b>					<b>653</b>					<b>2 025</b>			<b>4 926</b>
F61	Drepturi nete ale gospodăriilor populației asupra provizioanelor tehnice de asigurare-viață și asupra fondurilor de pensii	1 814												1 814			1 814
F62	Provizioanele pentru primele neachitate și provizioane pentru calamități	3 112	2 247	653					653					211			3 112
<b>F7</b>	<b>Alte sume de primit/de plătit</b>	<b>199 857</b>	<b>156 074</b>	<b>3 531</b>		<b>1 638</b>	<b>116</b>	<b>1 778</b>	<b>32 055</b>	<b>23 211</b>	<b>2 040</b>	<b>6 804</b>	<b>6 258</b>	<b>1 938</b>	<b>11 312</b>	<b>211 169</b>	
F71	Credite comerciale și avansuri	94 912	89 884	2 502		1 145	18	1 338	324	324				290	1 912	6 402	101 314
F79	Alte sume de primit/de plătit, exclusiv creditele comerciale și avansurile	104 945	66 190	1 030		493	98	439	31 731	22 887	2 040	6 804	5 968	26	4 910	109 855	
<b>Total</b>		<b>737 484</b>	<b>235 509</b>	<b>219 219</b>	<b>67 335</b>	<b>129 675</b>	<b>15 641</b>	<b>968</b>	<b>5 600</b>	<b>115 114</b>	<b>99 147</b>	<b>5 081</b>	<b>10 886</b>	<b>152 442</b>	<b>15 201</b>	<b>206 730</b>	<b>944 214</b>

**Angajamente**

		S1	S11	S12	S121	S122	S123	S124	S125	S13	S1311	S1313	S1314	S14	S15	S2	S1+S2	
<b>F1</b>	<b>Aur monetar și DST</b>																<b>5 373</b>	<b>5 373</b>
F11	Aur monetar																5 371	5 371
F12	Drepturi speciale de tragere																2	2
<b>F2</b>	<b>Numerar și depozite</b>	<b>160 526</b>		<b>150 841</b>	<b>49 432</b>	<b>101 384</b>				<b>25</b>	<b>9 685</b>	<b>9 685</b>					<b>34 281</b>	<b>194 807</b>
F21	Numerar	12 739		12 739	12 739												1 487	14 227
F22	Depozite transferabile	81 562		71 877	29 352	42 524				9 685	9 685						9 342	90 904
F29	Alte depozite	66 225		66 225	7 340	58 860				25							23 452	89 677
<b>F3</b>	<b>Titluri, altele decât acțiuni</b>	<b>35 784</b>	<b>1 888</b>	<b>19 246</b>	<b>16 361</b>	<b>2 819</b>	<b>67</b>			<b>14 650</b>	<b>12 749</b>	<b>1 902</b>					<b>36 304</b>	<b>72 089</b>
F33	Titluri, altele decât acțiuni și derivate financiare	35 425	1 888	19 246	16 361	2 819	67			14 291	12 390	1 902					36 304	71 729
F331	Titluri pe termen scurt, altele decât acțiuni și derivate financiare	17 583	814	16 769	16 361	408											34 555	52 138
F332	Titluri pe termen lung, altele decât acțiuni și derivate financiare	17 842	1 074	2 477		2 411	67			14 291	12 390	1 902					1 749	19 592
F34	Derivate financiare	359								359	359						359	
<b>F4</b>	<b>Credite</b>	<b>169 826</b>	<b>91 055</b>	<b>19 960</b>	<b>808</b>	<b>13 065</b>	<b>5 813</b>	<b>195</b>	<b>80</b>	<b>31 301</b>	<b>27 056</b>	<b>1 513</b>	<b>2 731</b>	<b>26 904</b>	<b>607</b>	<b>2 548</b>	<b>172 374</b>	
F41	Credite pe termen scurt	29 423	24 116	2 505		1 696	764	6	39	94		94		2 632	76	2 195	31 618	
F42	Credite pe termen lung	140 404	66 939	17 455	808	11 369	5 048	189	41	31 207	27 056	1 419	2 731	24 272	531	353	140 756	
<b>F5</b>	<b>Acțiuni și alte participații</b>	<b>280 179</b>	<b>239 018</b>	<b>36 911</b>	<b>30</b>	<b>25 920</b>	<b>8 868</b>	<b>816</b>	<b>1 277</b>						<b>4 250</b>	<b>3 298</b>	<b>283 477</b>	
F51	Acțiuni și alte participații, exclusiv acțiuni ale organismelor de plasament colectiv	273 221	239 018	29 953	30	25 920	1 910	816	1 277						4 250	2 904	276 124	
F511	Acțiuni cotate	55 602	42 714	12 888		12 816	71										55 602	
F512	Acțiuni necotate	149 026	133 674	15 352	30	13 104	797	171	1 251							59	149 086	
F513	Alte participații	68 592	62 629	1 713		1 042	645	26							4 250	2 844	71 437	
F52	Acțiuni ale organismelor de plasament colectiv	6 958		6 958		6 958										394	7 352	
<b>F6</b>	<b>Rezerve tehnice de asigurare</b>	<b>4 305</b>		<b>4 305</b>						<b>4 305</b>							<b>621</b>	<b>4 926</b>
F61	Drepturi nete ale gospodăriilor populației asupra provizioanelor tehnice de asigurare-viață și asupra fondurilor de pensii	1 814		1 814						1 814							1 814	
F62	Provizioanele pentru primele neachitate și provizioane pentru calamități	2 491		2 491						2 491							621	3 112
<b>F7</b>	<b>Alte sume de primit/de plătit</b>	<b>198 333</b>	<b>176 840</b>	<b>3 079</b>	<b>1</b>	<b>1 922</b>	<b>90</b>	<b>1 066</b>	<b>11 810</b>	<b>8 562</b>	<b>1 977</b>	<b>1 271</b>	<b>4 913</b>	<b>1 692</b>	<b>12 835</b>	<b>211 169</b>		
F71	Credite comerciale și avansuri	99 988	94 284	2 233		1 791	41	401	572	572				2 074	826	1 325	101 314	
F79	Alte sume de primit/de plătit, exclusiv creditele comerciale și avansurile	98 345	82 557	846		131	49	665	11 238	7 990	1 977	1 271	2 839	866	11 510	109 854		
<b>Total</b>		<b>848 954</b>	<b>508 800</b>	<b>234 343</b>	<b>66 631</b>	<b>143 188</b>	<b>16 670</b>	<b>1 100</b>	<b>6 753</b>	<b>67 446</b>	<b>58 052</b>	<b>5 392</b>	<b>4 002</b>	<b>31 816</b>	<b>6 550</b>	<b>95 260</b>	<b>944 214</b>	

## Tranzacții (milioane lei)

## Creanțe

Coduri SEC95	Instrumente financiare	Total economie națională	Societăți nefinanciare	Societăți financiare (S12) și subsectoarele sale						Administrația publică (S13) și subsectoarele sale				Gospodăriile populației	Instituții fără scop lucrativ în serviciul gospodăriilor populației	Restul lumii	Total
					Banca centrală	Alte instituții financiare monetare	Alți intermediari financiari	Auxiliari financiari	Societăți de asigurare și fonduri de pensii		Administrația centrală	Administrația locală	Administrațiile sistemelor de asigurări sociale				
		S1	S11	S12	S121	S122	S123	S124	S125	S13	S1311	S1313	S1314	S14	S15	S2	S1+S2
<b>F1 Aur monetar și DST</b>																	
F11 Aur monetar																	
F12 Drepturi speciale de tragere																	
<b>F2 Numerar și depozite</b>		<b>60 500</b>	<b>13 022</b>	<b>29 832</b>	<b>19 671</b>	<b>9 070</b>	<b>523</b>	<b>378</b>	<b>190</b>	<b>2 194</b>	<b>172</b>	<b>2 055</b>	<b>-32</b>	<b>9 974</b>	<b>5 432</b>	<b>5 539</b>	<b>66 039</b>
F21 Numerar		5 479	1 997	821		692	25	102	2	-25	-25			1 830	856		5 479
F22 Depozite transferabile		28 292	4 590	16 528	3 783	12 309	365	54	16	2 220	197	2 055	-32	3 674	1 281	3 611	31 903
F29 Alte depozite		26 729	6 435	12 483	15 887	-3 931	133	222	173					4 470	3 296	1 927	28 656
<b>F3 Titluri, altele decât acțiuni</b>		<b>9 577</b>	<b>-1 575</b>	<b>12 584</b>	<b>1 841</b>	<b>10 997</b>	<b>-404</b>	<b>-51</b>	<b>202</b>					<b>-1 432</b>		<b>3 373</b>	<b>12 950</b>
F33 Titluri, altele decât acțiuni și derivate financiare		9 434	-1 553	12 666	1 841	11 079	-405	-51	202					-1 679		3 552	12 987
F331 Titluri pe termen scurt, altele decât acțiuni și derivate financiare		7 996	-3 018	12 880	1 841	11 023	-272	283	6					-1 867			7 996
F332 Titluri pe termen lung, altele decât acțiuni și derivate financiare		1 439	1 465	-214		56	-133	-333	196					188		3 552	4 991
F34 Derivate financiare		142	-22	-82		-83								246		-179	-37
<b>F4 Credite</b>		<b>27 874</b>	<b>2 827</b>	<b>24 713</b>	<b>-66</b>	<b>22 023</b>	<b>2 775</b>	<b>5</b>	<b>-24</b>	<b>54</b>	<b>122</b>	<b>-1</b>	<b>-67</b>		<b>280</b>	<b>19 733</b>	<b>47 607</b>
F41 Credite pe termen scurt		7 634	2 108	5 526		5 352	169	5								2 548	10 183
F42 Credite pe termen lung		20 240	718	19 188	-66	16 671	2 606		-24	54	122	-1	-67		280	17 185	37 425
<b>F5 Acțiuni și alte participații</b>		<b>33 393</b>	<b>4 537</b>	<b>1 471</b>	<b>36</b>	<b>106</b>	<b>1 013</b>	<b>1</b>	<b>315</b>	<b>-1 399</b>	<b>-1 399</b>			<b>28 782</b>	<b>1</b>	<b>16 177</b>	<b>49 570</b>
F51 Acțiuni și alte participații, exclusiv acțiuni ale organismelor de plasament colectiv		32 950	4 173	1 452	36	102	1 007	-3	309	-1 399	-1 399			28 723	1	16 356	49 306
F511 Acțiuni cotate		1 048	109	805		2	803							134		689	1 737
F512 Acțiuni necotate		20 957	-281	243		62	135		46	-1 399	-1 399			22 393	1	3 513	24 470
F513 Alte participații		10 945	4 345	404	36	38	69	-3	264					6 196		12 154	23 099
F52 Acțiuni ale organismelor de plasament colectiv		442	364	19		4	6	3	6					59		-179	263
<b>F6 Rezerve tehnice de asigurare</b>		<b>875</b>	<b>618</b>	<b>170</b>					<b>170</b>					<b>87</b>			<b>875</b>
F61 Drepturi nete ale gospodăriilor populației asupra provizioanelor tehnice de asigurare-viață și asupra fondurilor de pensii			57											57			57
F62 Provizioanele pentru primele neachitate și provizioane pentru calamități		818	618	170					170					30			818
<b>F7 Alte sume de primit/de plătit</b>		<b>29 087</b>	<b>24 325</b>	<b>1 387</b>		<b>772</b>	<b>101</b>	<b>515</b>	<b>1 737</b>	<b>1 095</b>	<b>218</b>	<b>424</b>	<b>820</b>	<b>817</b>	<b>5 862</b>	<b>34 949</b>	<b>66 039</b>
F71 Credite comerciale și avansuri		12 949	10 913	1 062		721	12	329	16	16			151	807	2 932	15 882	
F79 Alte sume de primit/de plătit, exclusiv creditele comerciale și avansurile		16 138	13 412	325		51	89	186	1 720	1 078	218	424	669	11	2 930	19 067	
<b>Total</b>		<b>161 305</b>	<b>43 754</b>	<b>70 159</b>	<b>21 482</b>	<b>42 196</b>	<b>4 679</b>	<b>434</b>	<b>1 368</b>	<b>2 586</b>	<b>-10</b>	<b>2 271</b>	<b>325</b>	<b>38 231</b>	<b>6 531</b>	<b>50 683</b>	<b>211 988</b>

## Angajamente

	S1	S11	S12	S121	S122	S123	S124	S125	S13	S1311	S1313	S1314	S14	S15	S2	S1+S2	
<b>F1 Aur monetar și DST</b>																	
F11 Aur monetar																	
F12 Drepturi speciale de tragere																	
<b>F2 Numerar și depozite</b>		<b>44 703</b>		<b>37 209</b>	<b>10 190</b>	<b>27 014</b>			<b>4</b>	<b>2 523</b>	<b>2 523</b>					<b>21 336</b>	<b>66 038</b>
F21 Numerar		4 489		4 489	4 489											991	5 479
F22 Depozite transferabile		27 463		23 562	9 916	13 645				2 523	2 523					4 440	31 903
F29 Alte depozite		12 751		9 154	-4 215	13 369			4							15 905	28 656
<b>F3 Titluri, altele decât acțiuni</b>		<b>11 131</b>	<b>594</b>	<b>13 588</b>	<b>11 566</b>	<b>1 993</b>	<b>29</b>		<b>-3 052</b>	<b>-4 861</b>	<b>1 809</b>					<b>1 818</b>	<b>12 949</b>
F33 Titluri, altele decât acțiuni și derivate financiare		11 063	595	13 767	11 566	2 172	29		-3 298	-5 108	1 809					1 923	12 987
F331 Titluri pe termen scurt, altele decât acțiuni și derivate financiare		6 155	524	11 890	11 566	324			-6 259	-6 259						1 841	7 996
F332 Titluri pe termen lung, altele decât acțiuni și derivate financiare		4 908	71	1 877		1 848	29		2 961	1 151	1 809					83	4 991
F34 Derivate financiare		68	-1	-178		-179			246	246						-105	-38
<b>F4 Credite</b>		<b>45 352</b>	<b>22 204</b>	<b>8 666</b>	<b>-377</b>	<b>5 978</b>	<b>3 034</b>	<b>37</b>	<b>-6</b>	<b>2 316</b>	<b>1 904</b>	<b>291</b>	<b>121</b>	<b>11 962</b>	<b>205</b>	<b>2 256</b>	<b>47 607</b>
F41 Credite pe termen scurt		8 074	6 126	1 475		1 172	328		-24	-99				589	-17	2 108	10 183
F42 Credite pe termen lung		37 277	16 077	7 191	-377	4 806	2 706	37	18	2 415	1 904	390	121	11 373	222	147	37 425
<b>F5 Acțiuni și alte participații</b>		<b>49 270</b>	<b>41 572</b>	<b>5 668</b>		<b>4 617</b>	<b>624</b>	<b>175</b>	<b>252</b>					<b>2 030</b>	<b>300</b>	<b>49 570</b>	<b>66 038</b>
F51 Acțiuni și alte participații, exclusiv acțiuni ale organismelor de plasament colectiv		49 365	41 572	5 764		4 617	719	175	252						2 030	-59	49 306
F511 Acțiuni cotate		1 737	-545	2 282		2 186	106		-10								1 737
F512 Acțiuni necotate		24 470	21 591	2 879		2 431	159	15	274								24 470
F513 Alte participații		23 158	20 526	602		455	160		-12					2 030		-59	23 099
F52 Acțiuni ale organismelor de plasament colectiv		-95		-95		-95										359	263
<b>F6 Rezerve tehnice de asigurare</b>		<b>704</b>		<b>704</b>					<b>704</b>							<b>171</b>	<b>875</b>
F61 Drepturi nete ale gospodăriilor populației asupra provizioanelor tehnice de asigurare-viață și asupra fondurilor de pensii									57								57
F62 Provizioanele pentru primele neachitate și provizioane pentru calamități		647		647					647							171	818
<b>F7 Alte sume de primit/de plătit</b>		<b>34 716</b>	<b>26 797</b>	<b>1 017</b>		<b>794</b>	<b>26</b>	<b>196</b>	<b>4 132</b>	<b>3 952</b>	<b>204</b>	<b>-24</b>	<b>2 318</b>	<b>452</b>	<b>232</b>	<b>34 948</b>	<b>66 038</b>
F71 Credite comerciale și avansuri		15 752	14 380	773		759	22	-8	-302	-302			666	235	130	15 882	
F79 Alte sume de primit/de plătit, exclusiv creditele comerciale și avansurile		18 964	12 417	244		1	35	5	204	4 434	4 254	204	-24	1 652	217	103	19 067
<b>Total</b>		<b>185 875</b>	<b>91 167</b>	<b>66 852</b>	<b>21 379</b>	<b>39 603</b>	<b>4 481</b>	<b>238</b>	<b>1 150</b>	<b>5 919</b>	<b>3 517</b>	<b>2 305</b>	<b>97</b>	<b>14 280</b>	<b>2 686</b>	<b>26 113</b>	<b>211 988</b>
<b>B9f Capacitatea netă (+)/necesarul net (-) de finanțare</b>		<b>-24 570</b>	<b>-47 414</b>	<b>3 307</b>	<b>103</b>	<b>2 594</b>	<b>198</b>	<b>195</b>	<b>217</b>	<b>-3 332</b>	<b>-3 527</b>	<b>-34</b>	<b>228</b>	<b>23 951</b>	<b>3 845</b>	<b>24 570</b>	



**Reevaluări (milioane lei)\***  
**Creanțe**

Coduri SEC95	Instrumente financiare	Total economie națională	Societăți nefinanciare	Societăți financiare (S12) și subsectoarele sale						Administrația publică (S13) și subsectoarele sale				Gospodăriile populației	Instituții fără scop lucrativ în serviciul gospodăriilor populației	Restul lumii	Total	
					Banca centrală	Alte instituții financiare monetare	Alți intermediari financiari	Auxiliari financiari	Societăți de asigurare și fonduri de pensii		Administrația centrală	Administrația locală	Administrațiile sistemelor de asigurări sociale					
		S1	S11	S12	S121	S122	S123	S124	S125	S13	S1311	S1313	S1314	S14	S15	S2	S1+S2	
<b>F1</b>	<b>Aur monetar și DST</b>	<b>1 070</b>		<b>1 070</b>	<b>1 070</b>												<b>-1 070</b>	
F11	Aur monetar	1 070		1 070	1 070												-1 070	
F12	Drepturi speciale de tragere																	
<b>F2</b>	<b>Numerar și depozite</b>	<b>-3 097</b>	<b>-1 057</b>	<b>-1 146</b>	<b>-255</b>	<b>-873</b>	<b>-13</b>	<b>-5</b>		<b>-103</b>	<b>-103</b>			<b>-664</b>	<b>-127</b>	<b>-464</b>	<b>-3 562</b>	
F21	Numerar	-217	-171	-46		-42		-4									-217	
F22	Depozite transferabile	-1 396	-240	-790	42	-819	-13	-1		-103	-103			-176	-86	-434	-1 830	
F29	Alte depozite	-1 484	-646	-310	-297	-13								-488	-40	-30	-1 514	
<b>F3</b>	<b>Titluri, altele decât acțiuni</b>	<b>-2 518</b>	<b>100</b>	<b>-2 618</b>	<b>-2 476</b>	<b>-138</b>			<b>-4</b>							<b>-184</b>	<b>-2 702</b>	
F33	Titluri, altele decât acțiuni și derivate financiare	-2 623	78	-2 701	-2 476	-221			-4								-364	
F331	Titluri pe termen scurt, altele decât acțiuni și derivate financiare	-2 490		-2 490	-2 476	-14											-10	
F332	Titluri pe termen lung, altele decât acțiuni și derivate financiare	-133	78	-211		-207			-4								-353	
F34	Derivate financiare	105	22	83		83											179	
<b>F4</b>	<b>Credite</b>	<b>-1 788</b>	<b>-42</b>	<b>-1 746</b>		<b>-1 745</b>	<b>-1</b>										<b>-3 008</b>	<b>-4 796</b>
F41	Credite pe termen scurt	-861	27	-688		-688											-235	
F42	Credite pe termen lung	-1 127	-69	-1 058		-1 057	-1										-2 773	
<b>F5</b>	<b>Acțiuni și alte participații</b>	<b>15 633</b>	<b>326</b>	<b>3 109</b>	<b>16</b>	<b>2 196</b>	<b>889</b>	<b>3</b>	<b>4</b>	<b>1 383</b>	<b>1 383</b>			<b>10 815</b>		<b>5 510</b>	<b>21 143</b>	
F51	Acțiuni și alte participații, exclusiv acțiuni ale organismelor de plasament colectiv	11 597	164	969	16	60	888	3	2	1 383	1 383			9 081		5 293	16 891	
F511	Acțiuni cotate	13 379	23	863		-1	864			3 112	3 112			9 380		2 658	16 037	
F512	Acțiuni necotate	-1 402	413	145	19	97	24	3	2	-1 722	-1 722			-239		-367	-1 770	
F513	Alte participații	-379	-273	-39	-3	-37				-8	-8			-60		3 002	2 623	
F52	Acțiuni ale organismelor de plasament colectiv	4 035	162	2 140		2 137	1		2					1 734		216	4 252	
<b>F6</b>	<b>Rezerve tehnice de asigurare</b>	<b>-32</b>		<b>-32</b>					<b>-32</b>								<b>-32</b>	
F61	Drepturi nete ale gospodăriilor populației asupra provizioanelor tehnice de asigurare-viață și asupra fondurilor de pensii																	
F62	Provizioanele pentru primele neachitate și provizioane pentru calamități	-32		-32					-32								-32	
<b>F7</b>	<b>Alte sume de primit/de plătit</b>	<b>863</b>	<b>-6</b>	<b>-6</b>					<b>-6</b>	<b>875</b>	<b>875</b>					<b>869</b>	<b>1 732</b>	
F71	Credite comerciale și avansuri	-6	-6														478	
F79	Alte sume de primit/de plătit, exclusiv creditele comerciale și avansurile	869		-6					-6	875	875						391	
<b>Total</b>		<b>10 130</b>	<b>-679</b>	<b>-1 370</b>	<b>-1 646</b>	<b>-560</b>	<b>876</b>	<b>-2</b>	<b>-38</b>	<b>2 155</b>	<b>2 155</b>			<b>10 151</b>	<b>-127</b>	<b>1 653</b>	<b>11 783</b>	

**Angajamente**

		S1	S11	S12	S121	S122	S123	S124	S125	S13	S1311	S1313	S1314	S14	S15	S2	S1+S2	
<b>F1</b>	<b>Aur monetar și DST</b>																	
F11	Aur monetar																	
F12	Drepturi speciale de tragere																	
<b>F2</b>	<b>Numerar și depozite</b>	<b>-2 911</b>		<b>-2 911</b>	<b>-598</b>	<b>-2 310</b>			<b>-2</b>							<b>-651</b>	<b>-3 562</b>	
F21	Numerar																-217	
F22	Depozite transferabile	-1 706		-1 706	-570	-1 136											-124	
F29	Alte depozite	-1 204		-1 204	-28	-1 174			-2								-310	
<b>F3</b>	<b>Titluri, altele decât acțiuni</b>	<b>-241</b>	<b>-331</b>	<b>356</b>		<b>356</b>				<b>-266</b>	<b>-265</b>	<b>-1</b>				<b>-2 461</b>	<b>-2 702</b>	
F33	Titluri, altele decât acțiuni și derivate financiare	-421	-331	177		177				-266	-265	-1					-2 566	
F331	Titluri pe termen scurt, altele decât acțiuni și derivate financiare	-24	-10							-14	-14						-2 476	
F332	Titluri pe termen lung, altele decât acțiuni și derivate financiare	-397	-321	177		177				-252	-251	-1					-90	
F34	Derivate financiare	179	1	179		179											105	
<b>F4</b>	<b>Credite</b>	<b>-4 728</b>	<b>-2 832</b>	<b>-764</b>	<b>-101</b>	<b>-403</b>	<b>-255</b>		<b>-4</b>	<b>-653</b>	<b>-639</b>	<b>-20</b>	<b>7</b>	<b>-479</b>		<b>-68</b>	<b>-4 795</b>	
F41	Credite pe termen scurt	-923	-844	-19		-15			-4					-60		27	-896	
F42	Credite pe termen lung	-3 804	-1 989	-745	-101	-388	-255			-653	-639	-20	7	-419		-95	-3 899	
<b>F5</b>	<b>Acțiuni și alte participații</b>	<b>21 280</b>	<b>11 325</b>	<b>9 955</b>		<b>5 349</b>	<b>4 468</b>	<b>115</b>	<b>22</b>							<b>-137</b>	<b>21 143</b>	
F51	Acțiuni și alte participații, exclusiv acțiuni ale organismelor de plasament colectiv	17 063	11 325	5 738		5 349	251	115	22								-172	
F511	Acțiuni cotate	16 037	12 130	3 907		3 942	-36		1									
F512	Acțiuni necotate	-1 769	-3 515	1 745		1 407	244	73	21								-1 769	
F513	Alte participații	2 795	2 710	86			43	42									-172	
F52	Acțiuni ale organismelor de plasament colectiv	4 217		4 217			4 217										35	
<b>F6</b>	<b>Rezerve tehnice de asigurare</b>																<b>-32</b>	<b>-32</b>
F61	Drepturi nete ale gospodăriilor populației asupra provizioanelor tehnice de asigurare-viață și asupra fondurilor de pensii																	
F62	Provizioanele pentru primele neachitate și provizioane pentru calamități																-32	
<b>F7</b>	<b>Alte sume de primit/de plătit</b>	<b>869</b>	<b>498</b>	<b>-17</b>					<b>-17</b>	<b>388</b>	<b>388</b>					<b>863</b>	<b>1 732</b>	
F71	Credite comerciale și avansuri	478	478														-6	
F79	Alte sume de primit/de plătit, exclusiv creditele comerciale și avansurile	391	20	-17					-17	388	388						869	
<b>Total</b>		<b>14 269</b>	<b>8 660</b>	<b>6 619</b>	<b>-700</b>	<b>2 991</b>	<b>4 213</b>	<b>115</b>	<b>-1</b>	<b>-531</b>	<b>-516</b>	<b>-22</b>	<b>7</b>	<b>-479</b>		<b>-2 486</b>	<b>11 783</b>	

\*) În afară de reevaluări, sunt incluse și alte modificări de volum.

**Conturile financiare ale anului 2006**  
**Stocuri la sfârșitul perioadei (milioane lei)**  
**Creanțe**

Coduri SEC95	Instrumente financiare	Total economie națională	Societăți nefinanciare	Societăți financiare (S12) și subsectoarele sale						Administrația publică (S13) și subsectoarele sale				Gospodăriile populației	Instituții fără scop lucrativ în serviciul gospodăriilor populației	Restul lumii	Total
					Banca centrală	Alte instituții financiare monetare	Alți intermediari financiari	Auxiliari financiari	Societăți de asigurare și fonduri de pensii		Administrația centrală	Administrația locală	Administrațiile sistemelor de asigurări sociale				
		S1	S11	S12	S121	S122	S123	S124	S125	S13	S1311	S1313	S1314	S14	S15	S2	S1+S2
<b>F1 Aur monetar și DST</b>		<b>5 497</b>		<b>5 497</b>	<b>5 497</b>												<b>5 497</b>
F11 Aur monetar		5 496		5 496	5 496												5 496
F12 Drepturi speciale de tragere		1		1	1												1
<b>F2 Numerar și depozite</b>		<b>250 616</b>	<b>57 494</b>	<b>105 096</b>	<b>39 343</b>	<b>61 600</b>	<b>2 050</b>	<b>945</b>	<b>1 158</b>	<b>27 148</b>	<b>18 314</b>	<b>3 518</b>	<b>5 316</b>	<b>56 852</b>	<b>4 027</b>	<b>16 772</b>	<b>267 388</b>
F21 Numerar		24 078	4 579	3 257	7	3 009	17	205	20	118	118	3 518	5 316	13 758	2 367		24 078
F22 Depozite transferabile		117 149	22 275	53 208	4 138	47 284	1 406	127	253	27 030	18 195			13 547	1 089	10 951	128 100
F29 Alte depozite		109 389	30 640	48 631	35 198	11 307	628	613	885					29 547	571	5 821	115 210
<b>F3 Titluri, altele decât acțiuni</b>		<b>57 227</b>	<b>5 244</b>	<b>50 309</b>	<b>44 449</b>	<b>3 875</b>	<b>321</b>	<b>99</b>	<b>1 564</b>					<b>1 674</b>		<b>10 299</b>	<b>67 527</b>
F33 Titluri, altele decât acțiuni și derivate financiare		55 552	5 244	50 307	44 449	3 875	318	99	1 564					1		10 299	65 851
F331 Titluri pe termen scurt, altele decât acțiuni și derivate financiare		37 152	2 238	34 913	32 943	1 785	97	7	81					1		122	37 274
F332 Titluri pe termen lung, altele decât acțiuni și derivate financiare		18 400	3 006	15 394	11 506	2 090	222	92	1 483							10 177	28 577
F34 Derivate financiare		1 675		2				2						1 673			1 675
<b>F4 Credite</b>		<b>132 706</b>	<b>13 314</b>	<b>110 579</b>	<b>1</b>	<b>100 667</b>	<b>9 816</b>	<b>2</b>	<b>91</b>	<b>6 979</b>	<b>6 133</b>	<b>199</b>	<b>647</b>	<b>13</b>	<b>1 821</b>	<b>110 432</b>	<b>243 138</b>
F41 Credite pe termen scurt		36 329	4 846	31 481		31 063	416	2						2		29 682	66 011
F42 Credite pe termen lung		96 377	8 468	79 097	1	69 604	9 401		91	6 979	6 133	199	647	12	1 821	80 750	177 128
<b>F5 Acțiuni și alte participații</b>		<b>233 533</b>	<b>29 031</b>	<b>15 917</b>	<b>116</b>	<b>5 911</b>	<b>8 639</b>	<b>62</b>	<b>1 189</b>	<b>52 761</b>	<b>52 275</b>	<b>470</b>	<b>16</b>	<b>135 818</b>	<b>7</b>	<b>115 921</b>	<b>349 454</b>
F51 Acțiuni și alte participații, exclusiv acțiuni ale organismelor de plasament colectiv		223 411	27 457	11 341	116	1 504	8 509	53	1 159	52 761	52 275	470	16	131 846	7	115 200	338 611
F511 Acțiuni cotate		52 254	303	6 533		3	6 446		83	16 042	16 036	6		29 376		22 418	74 672
F512 Acțiuni necotate		123 350	2 657	2 159	49	391	1 573	22	124	32 368	32 163	205		86 160	6	55 243	178 592
F513 Alte participații		47 807	24 497	2 650	67	1 110	490	31	952	4 351	4 076	259	16	16 310		37 539	85 347
F52 Acțiuni ale organismelor de plasament colectiv		10 122	1 574	4 576		4 407	130	9	30					3 972		721	10 842
<b>F6 Rezerve tehnice de asigurare</b>		<b>6 364</b>	<b>1 443</b>	<b>1 623</b>		<b>213</b>	<b>144</b>	<b>97</b>	<b>1 169</b>					<b>3 195</b>	<b>103</b>		<b>6 364</b>
F61 Drepturi nete ale gospodăriilor populației asupra provizioanelor tehnice de asigurare-viață și asupra fondurilor de pensii		2 218												2 218			2 218
F62 Provizioanele pentru primele neachitate și provizioane pentru calamități		4 145	1 443	1 623		213	144	97	1 169					976	103		4 145
<b>F7 Alte sume de primit/de plătit</b>		<b>268 152</b>	<b>223 816</b>	<b>5 506</b>			<b>2 948</b>	<b>150</b>	<b>2 407</b>	<b>30 645</b>	<b>20 739</b>	<b>2 491</b>	<b>7 415</b>	<b>5 026</b>	<b>3 159</b>	<b>14 602</b>	<b>282 754</b>
F71 Credite comerciale și avansuri		155 340	146 475	4 144			2 408	18	1 718	1 305	1 305			345	3 071	9 312	164 652
F79 Alte sume de primit/de plătit, exclusiv creditele comerciale și avansurile		112 811	77 341	1 362			540	132	690	29 339	19 434	2 491	7 415	4 681	88	5 290	118 101
<b>Total</b>		<b>954 095</b>	<b>330 343</b>	<b>294 526</b>	<b>89 405</b>	<b>172 266</b>	<b>23 919</b>	<b>1 356</b>	<b>7 579</b>	<b>117 532</b>	<b>97 461</b>	<b>6 678</b>	<b>13 394</b>	<b>202 578</b>	<b>9 116</b>	<b>268 026</b>	<b>1 222 121</b>

**Angajamente**

		S1	S11	S12	S121	S122	S123	S124	S125	S13	S1311	S1313	S1314	S14	S15	S2	S1+S2	
<b>F1 Aur monetar și DST</b>																	<b>5 497</b>	<b>5 497</b>
F11 Aur monetar																	5 496	5 496
F12 Drepturi speciale de tragere																	1	1
<b>F2 Numerar și depozite</b>		<b>221 531</b>		<b>205 588</b>	<b>85 192</b>	<b>120 346</b>			<b>49</b>	<b>15 943</b>	<b>15 943</b>						<b>45 857</b>	<b>267 388</b>
F21 Numerar		22 307		22 307	22 307												1 771	24 078
F22 Depozite transferabile		119 684		103 741	52 892	50 849				15 943	15 943						8 415	128 100
F29 Alte depozite		79 539		79 539	9 992	69 498			49								35 671	115 210
<b>F3 Titluri, altele decât acțiuni</b>		<b>21 043</b>	<b>2 476</b>	<b>4 737</b>	<b>1 729</b>	<b>2 356</b>	<b>652</b>		<b>12 156</b>	<b>13 829</b>	<b>11 991</b>	<b>1 838</b>					<b>46 484</b>	<b>67 527</b>
F33 Titluri, altele decât acțiuni și derivate financiare		19 368	2 476	4 735	1 729	2 356	650		12 156	12 156	10 318	1 838					46 484	65 851
F331 Titluri pe termen scurt, altele decât acțiuni și derivate financiare		3 896	2 106	1 790	1 729	60											33 377	37 274
F332 Titluri pe termen lung, altele decât acțiuni și derivate financiare		15 472	371	2 945		2 295	650		12 156	12 156	10 318	1 838					13 106	28 577
F34 Derivate financiare		1 675		2			2			1 673	1 673							1 675
<b>F4 Credite</b>		<b>238 101</b>	<b>119 080</b>	<b>43 865</b>	<b>12 050</b>	<b>21 266</b>	<b>10 159</b>	<b>233</b>	<b>156</b>	<b>28 282</b>	<b>24 417</b>	<b>2 279</b>	<b>1 586</b>	<b>46 118</b>	<b>756</b>	<b>5 038</b>	<b>243 139</b>	
F41 Credite pe termen scurt		61 161	36 123	20 909	11 791	7 856	1 251	7	3	29	29	29		3 961	139	4 849	66 011	
F42 Credite pe termen lung		176 940	82 957	22 956	259	13 410	8 908	226	152	28 253	24 417	2 250	1 586	42 157	617	188	177 128	
<b>F5 Acțiuni și alte participații</b>		<b>345 505</b>	<b>292 605</b>	<b>49 164</b>	<b>30</b>	<b>34 118</b>	<b>12 430</b>	<b>1 021</b>	<b>1 564</b>						<b>3 737</b>	<b>3 949</b>	<b>349 454</b>	
F51 Acțiuni și alte participații, exclusiv acțiuni ale organismelor de plasament colectiv		335 903	292 605	39 561	30	34 118	2 828	1 021	1 564						3 737	2 709	338 612	
F511 Acțiuni cotate		74 589	57 182	17 407		17 226	180		1								83	74 672
F512 Acțiuni necotate		178 533	158 449	20 085	30	16 893	1 466	180	1 516								59	178 593
F513 Alte participații		82 781	76 974	2 070		1 182	841	47							3 737	2 566	85 347	
F52 Acțiuni ale organismelor de plasament colectiv		9 602		9 602		9 602											1 240	10 842
<b>F6 Rezerve tehnice de asigurare</b>		<b>5 487</b>		<b>5 487</b>					<b>5 487</b>								<b>876</b>	<b>6 364</b>
F61 Drepturi nete ale gospodăriilor populației asupra provizioanelor tehnice de asigurare-viață și asupra fondurilor de pensii		2 218		2 218					2 218									2 218
F62 Provizioanele pentru primele neachitate și provizioane pentru calamități		3 269		3 269					3 269								876	4 145
<b>F7 Alte sume de primit/de plătit</b>		<b>273 849</b>	<b>239 761</b>	<b>3 527</b>	<b>7</b>	<b>2 053</b>	<b>150</b>	<b>1 317</b>	<b>14 625</b>	<b>10 886</b>	<b>2 499</b>	<b>1 241</b>	<b>14 071</b>	<b>1 865</b>	<b>8 904</b>	<b>282 754</b>		
F71 Credite comerciale și avansuri		163 632	156 704	2 458		1 916	78	464	596	596				2 910	964	1 021	164 652	
F79 Alte sume de primit/de plătit, exclusiv creditele comerciale și avansurile		110 217	83 057	1 069		7	136	71	853	14 029	10 289	2 499	1 241	11 161	901	7 884	118 101	
<b>Total</b>		<b>1 105 517</b>	<b>653 922</b>	<b>312 368</b>	<b>99 002</b>	<b>178 094</b>	<b>25 294</b>	<b>1 404</b>	<b>20 730</b>	<b>72 680</b>	<b>63 237</b>	<b>6 616</b>	<b>2 827</b>	<b>60 189</b>	<b>6 358</b>	<b>116 605</b>	<b>1 222 122</b>	

## Tranzacții (milioane lei)

## Creanțe

Coduri SEC95	Instrumente financiare	Total economie națională	Societăți nefinanciare	Societăți financiare (S12) și subsectoarele sale						Administrația publică (S13) și subsectoarele sale				Gospodăriile populației	Instituții fără scop lucrativ în serviciul gospodărilor populației	Restul lumii	Total
					Banca centrală	Alte instituții financiare monetare	Alți intermediari financiari	Auxiliari financiari	Societăți de asigurare și fonduri de pensii		Administrația centrală	Administrația locală	Administrațiile sistemelor de asigurări sociale				
		S1	S11	S12	S121	S122	S123	S124	S125	S13	S1311	S1313	S1314	S14	S15	S2	S1+S2
<b>F1</b>	<b>Aur monetar și DST</b>	-1		-1	-1												
F11	Aur monetar																
F12	Drepturi speciale de tragere	-1		-1	-1												
<b>F2</b>	<b>Numerar și depozite</b>	82 647	13 400	39 532	14 815	22 727	1 147	411	431	11 088	8 041	1 128	1 919	17 649	979	5 138	87 785
F21	Numerar	9 983	1 606	1 044	2	1 037	-22	21	7	-234	-234			6 297	1 269		9 983
F22	Depozite transferabile	42 045	6 376	19 342	466	18 008	707	46	115	11 322	8 275	1 128	1 919	5 095	-89	1 745	43 790
F29	Alte depozite	30 619	5 418	19 146	14 347	3 682	462	345	310					6 257	-201	3 394	34 013
<b>F3</b>	<b>Titluri, altele decât acțiuni</b>	3 094	2 438	-472	14 885	-15 290	-48	-191	172					1 128		-1 588	1 506
F33	Titluri, altele decât acțiuni și derivate financiare	1 907	2 450	-356	14 885	-15 172	-50	-191	172					-186		-1 157	750
F331	Titluri pe termen scurt, altele decât acțiuni și derivate financiare	-14 373	1 658	-16 031	-1 140	-14 586	-56	-278	30								-14 373
F332	Titluri pe termen lung, altele decât acțiuni și derivate financiare	16 281	792	15 675	16 025	-586	6	87	142					-186		-1 157	15 124
F34	Derivate financiare	1 186	-12	-115		-117	2							1 314		-431	755
<b>F4</b>	<b>Credite</b>	45 698	4 231	42 203	-0	39 149	3 051	-3	6	-1 161	-1 137		-24	13	412	38 290	83 988
F41	Credite pe termen scurt	12 145	3 043	9 100		8 916	186	-3						2		25 048	37 193
F42	Credite pe termen lung	33 553	1 188	33 103	-0	30 233	2 864		6	-1 161	-1 137		-24	12	412	13 242	46 795
<b>F5</b>	<b>Acțiuni și alte participații</b>	-2 194	6 425	1 788	-4	112	1 402	22	256	-7 977	-7 977			-2 430		15 652	13 459
F51	Acțiuni și alte participații, exclusiv acțiuni ale organismelor de plasament colectiv	-3 474	5 485	1 638	-4	98	1 283	18	244	-7 977	-7 977			-2 621		15 553	12 079
F511	Acțiuni cotate	1 011	66	1 194			1 107		87	-218	-218			-31		5 402	6 413
F512	Acțiuni necotate	-6 984	-1 574	307		93	175	16	22	-7 759	-7 759			2 043		8 598	1 614
F513	Alte participații	2 498	6 993	138	-4	4	1	2	135					-4 633		1 553	4 052
F52	Acțiuni ale organismelor de plasament colectiv	1 280	940	149		15	118	4	12					191		99	1 380
<b>F6</b>	<b>Rezerve tehnice de asigurare</b>	1 500	-805	1 031		213	144	97	578					1 170	103		1 500
F61	Drepturi nete ale gospodăriilor populației asupra provizioanelor tehnice de asigurare-viață și asupra fondurilor de pensii	405												405			405
F62	Provizioanele pentru primele neachitate și provizioane pentru calamități	1 095	-805	1 031		213	144	97	578					765	103		1 095
<b>F7</b>	<b>Alte sume de primit/de plătit</b>	69 913	67 766	1 998		1 311	35	653	162				611	-1 232	1 221	3 191	73 104
F71	Credite comerciale și avansuri	60 452	56 614	1 642			1 263		379	981				55	1 159	2 617	63 068
F79	Alte sume de primit/de plătit, exclusiv creditele comerciale și avansurile	9 462	11 152	356			47	35	273	-819			611	-1 288	62	574	10 036
<b>Total</b>		200 657	93 456	86 079	29 695	46 912	7 006	372	2 095	2 112	-1 073	1 128	2 506	16 297	2 714	60 685	261 342

## Angajamente

		S1	S11	S12	S121	S122	S123	S124	S125	S13	S1311	S1313	S1314	S14	S15	S2	S1+S2
<b>F1</b>	<b>Aur monetar și DST</b>																
F11	Aur monetar																
F12	Drepturi speciale de tragere																
<b>F2</b>	<b>Numerar și depozite</b>	72 908		66 650	37 300	29 323			27	6 258	6 258					14 877	87 785
F21	Numerar	9 568		9 568	9 568											415	9 982
F22	Depozite transferabile	43 979		37 721	25 080	12 641				6 258	6 258					-189	43 790
F29	Alte depozite	19 362		19 362	2 652	16 682			27							14 652	34 013
<b>F3</b>	<b>Titluri, altele decât acțiuni</b>	-13 697	917	-14 761	-14 631	-715	585			146	94	52				15 203	1 505
F33	Titluri, altele decât acțiuni și derivate financiare	-14 582	949	-14 363	-14 631	-315	583			-1 168	-1 220	52				15 332	750
F331	Titluri pe termen scurt, altele decât acțiuni și derivate financiare	-13 687	1 292	-14 979	-14 631	-348										-685	-14 372
F332	Titluri pe termen lung, altele decât acțiuni și derivate financiare	-895	-343	616		33	583			-1 168	-1 220	52				16 017	15 122
F34	Derivate financiare	885	-31	-398		-400	2			1 314	1 314					-129	755
<b>F4</b>	<b>Credite</b>	80 740	33 717	26 275	11 789	9 593	4 772	39	82	355	559	925	-1 129	20 437	-43	3 018	83 758
F41	Credite pe termen scurt	34 149	13 436	19 300	12 289	6 557	486	1	-34	-65		-65		1 380	99	3 043	37 193
F42	Credite pe termen lung	46 591	20 280	6 975	-501	3 036	4 286	38	116	420	559	990	-1 129	19 057	-142	-25	46 565
<b>F5</b>	<b>Acțiuni și alte participații</b>	12 342	12 554	301		-1 001	798	21	483							-514	1 116
F51	Acțiuni și alte participații, exclusiv acțiuni ale organismelor de plasament colectiv	11 876	12 554	-165		-1 001	332	21	483							-514	203
F511	Acțiuni cotate	6 326	4 570	1 756		1 718	37		1							87	6 413
F512	Acțiuni necotate	1 614	3 658	-2 044		-2 719	197	17	461								1 614
F513	Alte participații	3 935	4 326	123			98	4	21							-514	116
F52	Acțiuni ale organismelor de plasament colectiv	467		467			467									913	1 380
<b>F6</b>	<b>Rezerve tehnice de asigurare</b>	1 183		1 183					1 183								317
F61	Drepturi nete ale gospodăriilor populației asupra provizioanelor tehnice de asigurare-viață și asupra fondurilor de pensii	405		405					405								405
F62	Provizioanele pentru primele neachitate și provizioane pentru calamități	778		778					778								317
<b>F7</b>	<b>Alte sume de primit/de plătit</b>	75 417	62 628	489		6	130	60	292	2 815	2 324	521	-30	9 312	173	-2 312	73 105
F71	Credite comerciale și avansuri	63 350	62 127	225			125	37	63	25	25			836	137	-282	63 068
F79	Alte sume de primit/de plătit, exclusiv creditele comerciale și avansurile	12 067	501	263		6	5	23	229	2 791	2 299	521	-30	8 476	35	-2 030	10 036
<b>Total</b>		228 893	109 816	80 137	34 458	37 207	6 286	120	2 066	9 575	9 235	1 499	-1 159	29 748	-384	32 219	261 112
<b>B9f</b>	<b>Capacitatea netă (+)/necesarul net (-) de finanțare</b>	-28 235	-16 361	5 942	-4 763	9 705	719	252	28	-7 463	-10 308	-371	3 665	-13 451	3 098	28 465	

**Reevaluări (milioane lei)\***
**Creanțe**

Coduri SEC95	Instrumente financiare	Total economie națională	Societăți nefinanciare	Societăți financiare (S12) și subsectoarele sale						Administrația publică (S13) și subsectoarele sale				Gospodăriile populației	Instituții fără scop lucrativ în serviciul gospodăriilor populației	Restul lumii	Total
					Banca centrală	Alte instituții financiare monetare	Alți intermediari financiari	Auxiliari financiari	Societăți de asigurare și fonduri de pensii		Administrația centrală	Administrația locală	Administrațiile sistemelor de asigurări sociale				
		S1	S11	S12	S121	S122	S123	S124	S125	S13	S1311	S1313	S1314	S14	S15	S2	S1+S2
<b>F1 Aur monetar și DST</b>		<b>124</b>		<b>124</b>	<b>124</b>												<b>-125</b>
F11 Aur monetar		125		125	125												-125
F12 Drepturi speciale de tragere		-1		-1	-1												
<b>F2 Numerar și depozite</b>		<b>-7 387</b>	<b>-1 550</b>	<b>-5 065</b>	<b>-2 743</b>	<b>-2 259</b>	<b>-37</b>	<b>-12</b>	<b>-15</b>	<b>270</b>	<b>270</b>			<b>-909</b>	<b>-133</b>	<b>-854</b>	<b>-8 241</b>
F21 Numerar		-131	-74	-70		-62		-8						21	-8		-131
F22 Depozite transferabile		-3 223	-719	-2 578	-337	-2 196	-39	-3		270	270			-132	-64	-850	-4 073
F29 Alte depozite		-4 033	-757	-2 417	-2 406	-1	2	-1	-11					-798	-61	-3	-4 037
<b>F3 Titluri, altele decât acțiuni</b>		<b>-5 029</b>	<b>-113</b>	<b>-4 915</b>	<b>-4 991</b>	<b>86</b>	<b>-1</b>		<b>-9</b>							<b>-1 039</b>	<b>-6 068</b>
F33 Titluri, altele decât acțiuni și derivate financiare		-5 158	-125	-5 032	-4 991	-32	-1		-9							-1 470	-6 628
F331 Titluri pe termen scurt, altele decât acțiuni și derivate financiare		-481	-20	-461	-472	11										-11	-491
F332 Titluri pe termen lung, altele decât acțiuni și derivate financiare		-4 677	-106	-4 572	-4 519	-43	-1		-9							-1 460	-6 137
F34 Derivate financiare		129	12	117		117										431	560
<b>F4 Credite</b>		<b>-3 846</b>	<b>-528</b>	<b>-3 318</b>		<b>-3 315</b>	<b>-2</b>									<b>-9 378</b>	<b>-13 224</b>
F41 Credite pe termen scurt		-1 297	-389	-908		-908										-1 503	-2 800
F42 Credite pe termen lung		-2 548	-139	-2 410		-2 408	-2									-7 875	-10 423
<b>F5 Acțiuni și alte participații</b>		<b>40 735</b>	<b>3 593</b>	<b>2 487</b>	<b>-15</b>	<b>1 168</b>	<b>1 312</b>	<b>30</b>	<b>-7</b>	<b>1 609</b>	<b>1 589</b>	<b>19</b>	<b>1</b>	<b>33 046</b>		<b>11 784</b>	<b>52 519</b>
F51 Acțiuni și alte participații, exclusiv acțiuni ale organismelor de plasament colectiv		38 835	3 587	1 460	-15	146	1 309	29	-9	1 609	1 589	19	1	32 179		11 573	50 409
F511 Acțiuni cotate		12 267	24	1 171		1	1 173		-4	3 314	3 313	1		7 758		390	12 657
F512 Acțiuni necotate		21 286	2 954	140	-9	19	136		-6	-2 418	-2 412	-6		20 609		6 607	27 893
F513 Alte participații		5 283	610	149	-6	126		29		713	688	24	1	3 811		4 576	9 859
F52 Acțiuni ale organismelor de plasament colectiv		1 900	5	1 027		1 021	3	1	2					867		210	2 110
<b>F6 Rezerve tehnice de asigurare</b>		<b>-62</b>		<b>-62</b>					<b>-62</b>								<b>-62</b>
F61 Drepturi nete ale gospodăriilor populației asupra provizioanelor tehnice de asigurare-viață și asupra fondurilor de pensii									-62								-62
F62 Provizioanele pentru primele neachitate și provizioane pentru calamități		-62		-62													-62
<b>F7 Alte sume de primit/de plătit</b>		<b>-1 619</b>	<b>-23</b>	<b>-23</b>					<b>-23</b>	<b>-1 572</b>	<b>-1 572</b>					<b>99</b>	<b>-1 519</b>
F71 Credite comerciale și avansuri		-23	-23													293	270
F79 Alte sume de primit/de plătit, exclusiv creditele comerciale și avansurile		-1 595		-23					-23	-1 572	-1 572					-194	-1 790
<b>Total</b>		<b>22 917</b>	<b>1 378</b>	<b>-10 772</b>	<b>-7 624</b>	<b>-4 320</b>	<b>1 272</b>	<b>17</b>	<b>-116</b>	<b>307</b>	<b>287</b>	<b>19</b>	<b>1</b>	<b>32 137</b>	<b>-133</b>	<b>487</b>	<b>23 405</b>

**Angajamente**

		S1	S11	S12	S121	S122	S123	S124	S125	S13	S1311	S1313	S1314	S14	S15	S2	S1+S2
<b>F1 Aur monetar și DST</b>																	
F11 Aur monetar																	
F12 Drepturi speciale de tragere																	
<b>F2 Numerar și depozite</b>		<b>-4 940</b>		<b>-4 940</b>	<b>-1 540</b>	<b>-3 396</b>			<b>-3</b>							<b>-3 301</b>	<b>-8 241</b>
F21 Numerar																-131	-131
F22 Depozite transferabile		-3 336		-3 336	-1 540	-1 796										-738	-4 073
F29 Alte depozite		-1 604		-1 604		-1 600			-3							-2 433	-4 037
<b>F3 Titluri, altele decât acțiuni</b>		<b>-1 045</b>	<b>-329</b>	<b>252</b>		<b>252</b>				<b>-967</b>	<b>-852</b>	<b>-115</b>				<b>-5 024</b>	<b>-6 068</b>
F33 Titluri, altele decât acțiuni și derivate financiare		-1 475	-360	-148		-148				-967	-852	-115				-5 153	-6 628
F331 Titluri pe termen scurt, altele decât acțiuni și derivate financiare																-492	-491
F332 Titluri pe termen lung, altele decât acțiuni și derivate financiare		-1 476	-360	-148		-148				-967	-852	-115				-4 661	-6 137
F34 Derivate financiare		431	31	400		400										129	560
<b>F4 Credite</b>		<b>-12 695</b>	<b>-5 691</b>	<b>-2 370</b>	<b>-546</b>	<b>-1 392</b>	<b>-426</b>		<b>-6</b>	<b>-3 374</b>	<b>-3 198</b>	<b>-159</b>	<b>-16</b>	<b>-1 070</b>	<b>-190</b>	<b>-528</b>	<b>-13 223</b>
F41 Credite pe termen scurt		-2 411	-1 429	-896	-498	-397			-1					-50	-36	-389	-2 800
F42 Credite pe termen lung		-10 285	-4 262	-1 474	-48	-995	-426		-4	-3 374	-3 198	-159	-16	-1 020	-154	-139	-10 423
<b>F5 Acțiuni și alte participații</b>		<b>52 984</b>	<b>41 033</b>	<b>11 951</b>		<b>9 199</b>	<b>2 764</b>	<b>184</b>	<b>-196</b>							<b>-465</b>	<b>52 519</b>
F51 Acțiuni și alte participații, exclusiv acțiuni ale organismelor de plasament colectiv		50 806	41 033	9 773		9 199	586	184	-196							-398	50 409
F511 Acțiuni cotate		12 660	9 898	2 763		2 691	71									-4	12 657
F512 Acțiuni necotate		27 893	21 116	6 777		6 508	473	-8	-196								27 893
F513 Alte participații		10 253	10 019	234		42	192									-394	9 859
F52 Acțiuni ale organismelor de plasament colectiv		2 178		2 178		2 178										-67	2 110
<b>F6 Rezerve tehnice de asigurare</b>																<b>-62</b>	<b>-62</b>
F61 Drepturi nete ale gospodăriilor populației asupra provizioanelor tehnice de asigurare-viață și asupra fondurilor de pensii																	-62
F62 Provizioanele pentru primele neachitate și provizioane pentru calamități																	-62
<b>F7 Alte sume de primit/de plătit</b>		<b>99</b>	<b>293</b>	<b>-40</b>					<b>-40</b>					<b>-154</b>		<b>-1 619</b>	<b>-1 519</b>
F71 Credite comerciale și avansuri		293	293													-23	270
F79 Alte sume de primit/de plătit, exclusiv creditele comerciale și avansurile		-194		-40					-40					-154		-1 595	-1 790
<b>Total</b>		<b>34 403</b>	<b>35 306</b>	<b>4 852</b>	<b>-2 086</b>	<b>4 662</b>	<b>2 338</b>	<b>184</b>	<b>-245</b>	<b>-4 341</b>	<b>-4 050</b>	<b>-275</b>	<b>-16</b>	<b>-1 224</b>	<b>-190</b>	<b>-10 999</b>	<b>23 405</b>

\*) În afară de reevaluări, sunt incluse și alte modificări de volum.

**Conturile financiare ale anului 2007**  
**Stocuri la sfârșitul perioadei (milioane lei)**  
**Creațe**

Coduri SEC95	Instrumente financiare	Total economie națională	Societăți nefinan- ciare	Societăți financiare (S12) și subsectoarele sale						Administrația publică (S13) și subsectoarele sale				Gospo- dăriile populației	Instituții fără scop lucrativ în serviciul gospo- dăriilor populației	Restul lumii	Total
					Banca centrală	Alte instituții financiare monetare	Alți interme- diari financieri	Auxilieri financieri	Societăți de asigu- rare și fonduri de pensii		Adminis- trația centrală	Adminis- trația locală	Adminis- trațiile sistemelor de asigurări sociale				
		S1	S11	S12	S121	S122	S123	S124	S125	S13	S1311	S1313	S1314	S14	S15	S2	S1+S2
<b>F1</b>	<b>Aur monetar și DST</b>	<b>6 776</b>		<b>6 776</b>	<b>6 776</b>												<b>6 776</b>
F11	Aur monetar	6 775		6 775	6 775												6 775
F12	Drepturi speciale de tragere	1		1	1												1
<b>F2</b>	<b>Numerar și depozite</b>	<b>296 100</b>	<b>70 937</b>	<b>107 774</b>	<b>18 996</b>	<b>83 468</b>	<b>2 251</b>	<b>1 434</b>	<b>1 626</b>	<b>32 445</b>	<b>20 283</b>	<b>4 941</b>	<b>7 222</b>	<b>79 842</b>	<b>5 102</b>	<b>41 583</b>	<b>337 683</b>
F21	Numerar	33 166	8 793	5 891	8	5 576	18	260	29	134	134			14 852	3 496		33 166
F22	Depozite transferabile	174 708	33 501	80 938	5 781	72 988	1 552	288	329	32 311	20 149	4 941	7 222	27 046	911	28 692	203 399
F29	Alte depozite	88 226	28 642	20 945	13 207	4 904	681	886	1 267					37 944	695	12 892	101 118
<b>F3</b>	<b>Titluri, altele decât acțiuni</b>	<b>189 154</b>	<b>107 699</b>	<b>80 447</b>	<b>70 766</b>	<b>6 835</b>	<b>328</b>	<b>105</b>	<b>2 413</b>					<b>1 009</b>		<b>11 322</b>	<b>200 476</b>
F33	Titluri, altele decât acțiuni și derivate financiare	188 146	107 699	80 446	70 766	6 835	327	105	2 413					1		11 322	199 468
F331	Titluri pe termen scurt, altele decât acțiuni și derivate financiare	113 459	63 569	49 889	47 884	1 716	89	9	190					1		128	113 587
F332	Titluri pe termen lung, altele decât acțiuni și derivate financiare	74 687	44 129	30 557	22 882	5 119	238	96	2 223							11 194	85 881
F34	Derivate financiare	1 008		1			1							1 007			1 008
<b>F4</b>	<b>Credite</b>	<b>209 252</b>	<b>22 408</b>	<b>177 594</b>	<b>19</b>	<b>160 418</b>	<b>16 930</b>	<b>165</b>	<b>62</b>	<b>6 770</b>	<b>5 947</b>	<b>200</b>	<b>624</b>	<b>31</b>	<b>2 450</b>	<b>143 290</b>	<b>352 542</b>
F41	Credite pe termen scurt	48 370	8 631	39 736		38 934	789	13						3		21 929	70 299
F42	Credite pe termen lung	160 882	13 777	137 858	19	121 484	16 140	152	62	6 770	5 947	200	624	28	2 450	121 360	282 242
<b>F5</b>	<b>Acțiuni și alte participații</b>	<b>357 880</b>	<b>30 513</b>	<b>22 596</b>	<b>157</b>	<b>5 963</b>	<b>14 514</b>	<b>135</b>	<b>1 828</b>	<b>74 774</b>	<b>74 118</b>	<b>640</b>	<b>16</b>	<b>229 987</b>	<b>10</b>	<b>173 137</b>	<b>531 018</b>
F51	Acțiuni și alte participații, exclusiv acțiuni ale organismelor de plasament colectiv	346 465	28 842	18 810	157	2 404	14 338	122	1 790	74 774	74 118	640	16	224 029	10	171 333	517 798
F511	Acțiuni cotate	81 630	506	12 493		360	12 044	1	89	17 988	17 982	6		50 643		17 679	99 309
F512	Acțiuni necotate	95 002	3 154	2 906	53	813	1 799	26	215	50 333	49 958	375		38 599	10	59 278	154 280
F513	Alte participații	169 832	25 181	3 411	104	1 231	495	95	1 486	6 452	6 178	259	16	134 787		94 377	264 209
F52	Acțiuni ale organismelor de plasament colectiv	11 416	1 671	3 786		3 559	176	14	38					5 958		1 804	13 220
<b>F6</b>	<b>Rezerve tehnice de asigurare</b>	<b>8 906</b>	<b>1 752</b>	<b>2 671</b>		<b>353</b>	<b>376</b>	<b>251</b>	<b>1 691</b>					<b>4 316</b>	<b>167</b>		<b>8 906</b>
F61	Drepturi nete ale gospodăriilor populației asupra provizioanelor tehnice de asigurare-viață și asupra fondurilor de pensii	2 874												2 874			2 874
F62	Provizioanele pentru primele neachitate și provizioane pentru calamități	6 032	1 752	2 671		353	376	251	1 691					1 442	167		6 032
<b>F7</b>	<b>Alte sume de primit/de plătit</b>	<b>307 218</b>	<b>247 379</b>	<b>9 263</b>		<b>5 143</b>	<b>634</b>	<b>3 485</b>	<b>34 362</b>	<b>22 129</b>	<b>3 425</b>	<b>8 807</b>	<b>12 122</b>	<b>4 092</b>	<b>23 342</b>	<b>330 560</b>	
F71	Credite comerciale și avansuri	178 638	167 303	5 637		2 695	437	2 506	1 305	1 305				409	3 982	12 893	191 530
F79	Alte sume de primit/de plătit, exclusiv creditele comerciale și avansurile	128 580	80 076	3 625		2 448	197	980	33 057	20 824	3 425	8 807	11 713	110	10 449	139 030	
<b>Total</b>		<b>1 375 286</b>	<b>480 687</b>	<b>407 121</b>	<b>96 713</b>	<b>257 038</b>	<b>39 541</b>	<b>2 724</b>	<b>11 105</b>	<b>148 351</b>	<b>122 477</b>	<b>9 205</b>	<b>16 668</b>	<b>327 307</b>	<b>11 821</b>	<b>392 674</b>	<b>1 767 960</b>

**Angajamente**

		S1	S11	S12	S121	S122	S123	S124	S125	S13	S1311	S1313	S1314	S14	S15	S2	S1+S2	
<b>F1</b>	<b>Aur monetar și DST</b>																<b>6 776</b>	<b>6 776</b>
F11	Aur monetar																6 775	6 775
F12	Drepturi speciale de tragere																1	1
<b>F2</b>	<b>Numerar și depozite</b>	<b>311 215</b>		<b>289 625</b>	<b>104 105</b>	<b>185 492</b>			<b>28</b>	<b>21 590</b>	<b>21 590</b>						<b>26 469</b>	<b>337 683</b>
F21	Numerar	30 397		30 397	30 397												2 769	33 166
F22	Depozite transferabile	193 222		171 632	69 042	102 590				21 590	21 590						10 177	203 399
F29	Alte depozite	87 596		87 596	4 666	82 902			28								13 522	101 118
<b>F3</b>	<b>Titluri, altele decât acțiuni</b>	<b>126 550</b>	<b>104 886</b>	<b>2 720</b>		<b>2 014</b>	<b>698</b>	<b>8</b>		<b>18 944</b>	<b>16 895</b>	<b>2 048</b>					<b>73 926</b>	<b>200 476</b>
F33	Titluri, altele decât acțiuni și derivate financiare	125 542	104 886	2 719		2 014	698	8		17 936	15 888	2 048					73 926	199 468
F331	Titluri pe termen scurt, altele decât acțiuni și derivate financiare	64 985	63 167	111		53	58			1 707	1 707						48 600	113 585
F332	Titluri pe termen lung, altele decât acțiuni și derivate financiare	60 556	41 719	2 608		1 961	640	8		16 230	14 181	2 048					25 326	85 882
F34	Derivate financiare	1 008		1			1			1 007	1 007						1 008	
<b>F4</b>	<b>Credite</b>	<b>341 825</b>	<b>178 345</b>	<b>50 059</b>	<b>1</b>	<b>30 567</b>	<b>18 866</b>	<b>466</b>	<b>159</b>	<b>31 466</b>	<b>25 741</b>	<b>5 000</b>	<b>725</b>	<b>80 423</b>	<b>1 532</b>	<b>10 717</b>	<b>352 542</b>	
F41	Credite pe termen scurt	61 356	49 153	5 870		3 263	2 560	43	3	372	372	1		4 935	1 027	8 943	70 299	
F42	Credite pe termen lung	280 469	129 192	44 190	1	27 304	16 306	423	156	31 094	25 369	4 999	725	75 488	505	1 774	282 242	
<b>F5</b>	<b>Acțiuni și alte participații</b>	<b>525 838</b>	<b>455 149</b>	<b>65 133</b>	<b>30</b>	<b>44 886</b>	<b>15 743</b>	<b>1 964</b>	<b>2 509</b>						<b>5 557</b>	<b>5 180</b>	<b>531 018</b>	
F51	Acțiuni și alte participații, exclusiv acțiuni ale organismelor de plasament colectiv	513 871	455 149	53 165	30	44 762	3 900	1 964	2 509						5 557	3 928	517 798	
F511	Acțiuni cotate	98 870	72 964	25 906		25 381	523		2								439	99 309
F512	Acțiuni necotate	153 802	129 327	24 475	30	19 381	2 002	798	2 264								478	154 280
F513	Alte participații	261 199	252 858	2 784		1 375	1 166	243							5 557	3 010	264 209	
F52	Acțiuni ale organismelor de plasament colectiv	11 968		11 968		124	11 844										1 252	13 220
<b>F6</b>	<b>Rezerve tehnice de asigurare</b>	<b>7 604</b>		<b>7 604</b>					<b>7 604</b>								<b>1 301</b>	<b>8 905</b>
F61	Drepturi nete ale gospodăriilor populației asupra provizioanelor tehnice de asigurare-viață și asupra fondurilor de pensii	2 874		2 874					2 874									2 874
F62	Provizioanele pentru primele neachitate și provizioane pentru calamități	4 731		4 731					4 731								1 301	6 032
<b>F7</b>	<b>Alte sume de primit/de plătit</b>	<b>322 661</b>	<b>278 835</b>	<b>4 486</b>		<b>15</b>	<b>2 220</b>	<b>239</b>	<b>2 013</b>	<b>19 010</b>	<b>14 801</b>	<b>3 074</b>	<b>1 135</b>	<b>18 107</b>	<b>2 223</b>	<b>7 898</b>	<b>330 560</b>	
F71	Credite comerciale și avansuri	190 509	182 401	2 384		14	1 726	98	546	596	596			3 909	1 219	1 021	191 530	
F79	Alte sume de primit/de plătit, exclusiv creditele comerciale și avansurile	132 152	96 435	2 103		1	494	141	1 466	18 413	14 205	3 074	1 135	14 198	1 004	6 878	139 030	
<b>Total</b>		<b>1 635 694</b>	<b>1 017 215</b>	<b>419 628</b>	<b>104 137</b>	<b>262 974</b>	<b>37 528</b>	<b>2 677</b>	<b>12 313</b>	<b>91 009</b>	<b>79 027</b>	<b>10 122</b>	<b>1 860</b>	<b>98 530</b>	<b>9 312</b>	<b>132 267</b>	<b>1 767 961</b>	

**Tranzacții (milioane lei)****Creanțe**

Coduri SEC95	Instrumente financiare	Total economie națională	Societăți nefinanciare	Societăți financiare (S12) și subsectoarele sale						Administrația publică (S13) și subsectoarele sale				Gospodăriile populației	Instituții fără scop lucrativ în serviciul gospodăriilor populației	Restul lumii	Total
					Banca centrală	Alte instituții financiare monetare	Alți intermediari financiari	Auxiliari financiari	Societăți de asigurare și fonduri de pensii		Administrația centrală	Administrația locală	Administrațiile sistemelor de asigurări sociale				
		S1	S11	S12	S121	S122	S123	S124	S125	S13	S1311	S1313	S1314	S14	S15	S2	S1+S2
<b>F1 Aur monetar și DST</b>																	
F11 Aur monetar																	
F12 Drepturi speciale de tragere																	
<b>F2 Numerar și depozite</b>		<b>39 023</b>	<b>12 231</b>	<b>-42</b>	<b>-20 158</b>	<b>18 810</b>	<b>368</b>	<b>493</b>	<b>446</b>	<b>4 695</b>	<b>1 473</b>	<b>1 316</b>	<b>1 905</b>	<b>21 127</b>	<b>1 013</b>	<b>26 046</b>	<b>65 068</b>
F21 Numerar		8 868	4 137	2 526	2	2 459	1	55	9	16	16			1 076	1 114		8 868
F22 Depozite transferabile		52 325	10 565	24 560	1 369	22 647	313	161	70	4 679	1 458	1 316	1 905	12 721	-199	18 313	70 639
F29 Alte depozite		-22 171	-2 471	-27 129	-21 529	-6 296	54	277	366					7 330	98	7 733	-14 438
<b>F3 Titluri, altele decât acțiuni</b>		<b>125 843</b>	<b>102 095</b>	<b>24 413</b>	<b>21 519</b>	<b>2 093</b>	<b>-26</b>	<b>6</b>	<b>821</b>					<b>-666</b>		<b>-575</b>	<b>125 268</b>
F33 Titluri, altele decât acțiuni și derivate financiare		127 334	102 294	25 040	21 519	2 686	8	6	821							1 246	128 581
F331 Titluri pe termen scurt, altele decât acțiuni și derivate financiare		74 953	61 285	13 667	13 642	-78	-8	2	109								74 953
F332 Titluri pe termen lung, altele decât acțiuni și derivate financiare		52 382	41 009	11 373	7 877	2 764	16	3	712							1 246	53 628
F34 Derivate financiare		-1 492	-199	-628		-593	-35							-666		-1 821	-3 313
<b>F4 Credite</b>		<b>69 037</b>	<b>8 155</b>	<b>60 445</b>	<b>18</b>	<b>53 180</b>	<b>7 114</b>	<b>163</b>	<b>-30</b>	<b>-209</b>	<b>-186</b>	<b>1</b>	<b>-23</b>	<b>17</b>	<b>628</b>	<b>19 481</b>	<b>88 518</b>
F41 Credite pe termen scurt		9 488	3 128	6 359		5 976	373	11						1		-8 738	751
F42 Credite pe termen lung		59 549	5 027	54 086	18	47 204	6 741	152	-30	-209	-186	1	-23	16	628	28 219	87 767
<b>F5 Acțiuni și alte participații</b>		<b>5 149</b>	<b>789</b>	<b>4 558</b>	<b>30</b>	<b>1 686</b>	<b>2 941</b>	<b>-4</b>	<b>-98</b>	<b>-1 800</b>	<b>-1 800</b>			<b>1 598</b>	<b>4</b>	<b>26 763</b>	<b>31 912</b>
F51 Acțiuni și alte participații, exclusiv acțiuni ale organismelor de plasament colectiv		2 962	700	3 703	30	847	2 932	-4	-102	-1 800	-1 800			355	4	26 331	29 294
F511 Acțiuni cotate		3 612	71	3 202		351	2 851							463		10 906	14 518
F512 Acțiuni necotate		-72 267	196	612		496	76	-5	45	-1 676	-1 676			-71 403	4	-6 309	-78 576
F513 Alte participații		71 617	433	-111	30		5	1	-147					71 296		21 734	93 351
F52 Acțiuni ale organismelor de plasament colectiv		2 187	89	855		839	9	3	4					1 243		431	2 618
<b>F6 Rezerve tehnice de asigurare</b>		<b>2 456</b>	<b>309</b>	<b>963</b>		<b>141</b>	<b>232</b>	<b>153</b>	<b>437</b>					<b>1 120</b>	<b>64</b>		<b>2 456</b>
F61 Drepturi nete ale gospodăriilor populației asupra provizioanelor tehnice de asigurare-viață și asupra fondurilor de pensii		655												655			655
F62 Provizioanele pentru primele neachitate și provizioane pentru calamități		1 801	309	963		141	232	153	437					465	64		1 801
<b>F7 Alte sume de primit/de plătit</b>		<b>39 591</b>	<b>23 380</b>	<b>3 741</b>		<b>2 196</b>	<b>484</b>	<b>1 061</b>	<b>4 441</b>	<b>2 114</b>	<b>934</b>	<b>1 393</b>	<b>7 096</b>	<b>933</b>	<b>7 508</b>	<b>47 099</b>	
F71 Credite comerciale și avansuri		23 115	20 645	1 495		288	419	788						64	911	2 563	25 679
F79 Alte sume de primit/de plătit, exclusiv creditele comerciale și avansurile		16 475	2 735	2 246		1 908	65	273	4 441	2 114	934	1 393	7 032	22	4 945	21 420	
<b>Total</b>		<b>281 099</b>	<b>146 959</b>	<b>94 078</b>	<b>1 409</b>	<b>75 910</b>	<b>12 825</b>	<b>1 297</b>	<b>2 637</b>	<b>7 127</b>	<b>1 601</b>	<b>2 251</b>	<b>3 275</b>	<b>30 293</b>	<b>2 643</b>	<b>79 222</b>	<b>360 321</b>

**Angajamente**

		S1	S11	S12	S121	S122	S123	S124	S125	S13	S1311	S1313	S1314	S14	S15	S2	S1+S2
<b>F1 Aur monetar și DST</b>																	
F11 Aur monetar																	
F12 Drepturi speciale de tragere																	
<b>F2 Numerar și depozite</b>		<b>85 352</b>	<b>79 706</b>	<b>16 069</b>	<b>63 660</b>				<b>-23</b>	<b>5 646</b>	<b>5 646</b>					<b>-20 284</b>	<b>65 069</b>
F21 Numerar		8 090	8 090	8 090												779	8 869
F22 Depozite transferabile		70 121	64 474	13 334	51 140					5 646	5 646					518	70 639
F29 Alte depozite		7 142	7 142	-5 355	12 519				-23							-21 580	-14 439
<b>F3 Titluri, altele decât acțiuni</b>		<b>103 636</b>	<b>102 375</b>	<b>-3 476</b>	<b>-1 729</b>	<b>-1 800</b>	<b>46</b>	<b>8</b>		<b>4 737</b>	<b>4 737</b>					<b>21 632</b>	<b>125 268</b>
F33 Titluri, altele decât acțiuni și derivate financiare		106 124	102 626	-1 905	-1 729	-231	48	8		5 403	5 403					22 457	128 581
F331 Titluri pe termen scurt, altele decât acțiuni și derivate financiare		61 075	61 057	-1 679	-1 729	-7	58			1 697	1 697					13 878	74 953
F332 Titluri pe termen lung, altele decât acțiuni și derivate financiare		45 049	41 569	-226		-223	-10	8		3 706	3 706					8 579	53 628
F34 Derivate financiare		-2 488	-251	-1 571		-1 570	-1			-666	-666					-825	-3 313
<b>F4 Credite</b>		<b>84 065</b>	<b>51 093</b>	<b>-1 568</b>	<b>-11 943</b>	<b>2 580</b>	<b>7 564</b>	<b>232</b>	<b>-2</b>	<b>2 892</b>	<b>1 078</b>	<b>2 671</b>	<b>-856</b>	<b>31 631</b>	<b>17</b>	<b>4 453</b>	<b>88 518</b>
F41 Credite pe termen scurt		-2 508	10 914	-14 835	-11 679	-4 478	1 286	36		343	372	-28		939	131	3 259	751
F42 Credite pe termen lung		86 573	40 179	13 267	-264	7 058	6 278	196	-2	2 549	706	2 699	-856	30 692	-114	1 195	87 767
<b>F5 Acțiuni și alte participații</b>		<b>30 878</b>	<b>19 921</b>	<b>9 137</b>		<b>4 476</b>	<b>3 230</b>	<b>650</b>	<b>780</b>						<b>1 820</b>	<b>1 034</b>	<b>31 912</b>
F51 Acțiuni și alte participații, exclusiv acțiuni ale organismelor de plasament colectiv		28 272	19 921	6 531		4 352	748	650	780						1 820	1 021	29 294
F511 Acțiuni cotate		14 169	10 601	3 568		3 513	55									350	14 519
F512 Acțiuni necotate		-78 882	-81 490	2 608		839	571	615	584							306	-78 576
F513 Alte participații		92 986	90 811	355		123	35	196							1 820	366	93 351
F52 Acțiuni ale organismelor de plasament colectiv		2 606		2 606		124	2 482									13	2 618
<b>F6 Rezerve tehnice de asigurare</b>		<b>2 117</b>		<b>2 117</b>					<b>2 117</b>							<b>339</b>	<b>2 456</b>
F61 Drepturi nete ale gospodăriilor populației asupra provizioanelor tehnice de asigurare-viață și asupra fondurilor de pensii		655		655					655								655
F62 Provizioanele pentru primele neachitate și provizioane pentru calamități		1 462		1 462					1 462							339	1 801
<b>F7 Alte sume de primit/de plătit</b>		<b>47 582</b>	<b>38 057</b>	<b>904</b>		<b>8</b>	<b>167</b>	<b>89</b>	<b>640</b>	<b>4 384</b>	<b>3 915</b>	<b>575</b>	<b>-106</b>	<b>3 879</b>	<b>358</b>	<b>-483</b>	<b>47 099</b>
F71 Credite comerciale și avansuri		25 862	24 680	-75		14	-190	19	83					1 001	255	-183	25 679
F79 Alte sume de primit/de plătit, exclusiv creditele comerciale și avansurile		21 720	13 377	979		-6	358	70	557	4 384	3 915	575	-106	2 877	103	-300	21 420
<b>Total</b>		<b>353 629</b>	<b>211 446</b>	<b>86 819</b>	<b>2 397</b>	<b>68 922</b>	<b>11 007</b>	<b>980</b>	<b>3 512</b>	<b>17 660</b>	<b>15 376</b>	<b>3 246</b>	<b>-962</b>	<b>35 510</b>	<b>2 195</b>	<b>6 692</b>	<b>360 322</b>
<b>B9f Capacitatea netă (+)/necesarul net (-) de finanțare</b>		<b>-72 530</b>	<b>-64 487</b>	<b>7 259</b>	<b>-988</b>	<b>6 987</b>	<b>1 817</b>	<b>318</b>	<b>-875</b>	<b>-10 533</b>	<b>-13 774</b>	<b>-995</b>	<b>4 236</b>	<b>-5 217</b>	<b>448</b>	<b>72 530</b>	



**Reevaluări (milioane lei)\***  
**Creanțe**

Coduri SEC95	Instrumente financiare	Total economie națională	Societăți nefinanciare	Societăți financiare (S12) și subsectoarele sale						Administrația publică (S13) și subsectoarele sale				Gospodăriile populației	Instituții fără scop lucrativ în serviciul gospodăriilor populației	Restul lumii	Total
					Banca centrală	Alte instituții financiare monetare	Alți intermediari financiari	Auxiliari financiari	Societăți de asigurare și fonduri de pensii		Administrația centrală	Administrația locală	Administrațiile sistemelor de asigurări sociale				
		S1	S11	S12	S121	S122	S123	S124	S125	S13	S1311	S1313	S1314	S14	S15	S2	S1+S2
<b>F1</b>	<b>Aur monetar și DST</b>	<b>1 279</b>		<b>1 279</b>	<b>1 279</b>												<b>-1 279</b>
F11	Aur monetar	1 278		1 278	1 278												-1 278
F12	Drepturi speciale de tragere																
<b>F2</b>	<b>Numerar și depozite</b>	<b>6 461</b>	<b>1 211</b>	<b>2 721</b>	<b>-189</b>	<b>3 059</b>	<b>-167</b>	<b>-4</b>	<b>22</b>	<b>602</b>	<b>496</b>	<b>106</b>		<b>1 864</b>	<b>62</b>	<b>-1 234</b>	<b>5 227</b>
F21	Numerar	220	78	108		109		-0						19	15		220
F22	Depozite transferabile	5 233	661	3 170	273	3 057	-166		6	602	496	106		779	21	-572	4 661
F29	Alte depozite	1 008	473	-557	-462	-107	-1	-3	16					1 066	26	-662	346
<b>F3</b>	<b>Titluri, altele decât acțiuni</b>	<b>6 084</b>	<b>359</b>	<b>5 725</b>	<b>4 797</b>	<b>867</b>	<b>33</b>		<b>27</b>							<b>1 597</b>	<b>7 682</b>
F33	Titluri, altele decât acțiuni și derivate financiare	5 260	161	5 099	4 797	274			27							-224	5 036
F331	Titluri pe termen scurt, altele decât acțiuni și derivate financiare	1 355	46	1 308	1 299	9										6	1 360
F332	Titluri pe termen lung, altele decât acțiuni și derivate financiare	3 905	114	3 791	3 498	265			27							-229	3 676
F34	Derivate financiare	825	199	626		593	33									1 821	2 646
<b>F4</b>	<b>Credite</b>	<b>7 509</b>	<b>939</b>	<b>6 570</b>		<b>6 571</b>	<b>-1</b>									<b>13 376</b>	<b>20 885</b>
F41	Credite pe termen scurt	2 553	658	1 895		1 894	1									985	3 538
F42	Credite pe termen lung	4 956	281	4 675		4 676	-2									12 391	17 347
<b>F5</b>	<b>Acțiuni și alte participații</b>	<b>119 198</b>	<b>693</b>	<b>2 121</b>	<b>11</b>	<b>-1 634</b>	<b>2 933</b>	<b>74</b>	<b>736</b>	<b>23 813</b>	<b>23 643</b>	<b>170</b>		<b>92 572</b>	<b>-1</b>	<b>30 454</b>	<b>149 652</b>
F51	Acțiuni și alte participații, exclusiv acțiuni ale organismelor de plasament colectiv	120 091	685	3 766	11	54	2 896	73	732	23 813	23 643	170		91 828	-1	29 802	149 893
F511	Acțiuni cotate	25 763	132	2 758		6	2 746		6	2 069	2 069			20 804		-15 645	10 118
F512	Acțiuni necotate	43 919	301	135	4	-73	150	9	45	19 642	19 471	170		23 842	-1	10 344	54 264
F513	Alte participații	50 408	252	872	7	121		63	681	2 102	2 102			47 181		35 103	85 511
F52	Acțiuni ale organismelor de plasament colectiv	-893	8	-1 645		-1 688	37	2	4					744		652	-241
<b>F6</b>	<b>Rezerve tehnice de asigurare</b>	<b>79</b>		<b>79</b>					<b>79</b>								<b>79</b>
F61	Drepturi nete ale gospodăriilor populației asupra provizioanelor tehnice de asigurare-viață și asupra fondurilor de pensii								79								79
F62	Provizioanele pentru primele neachitate și provizioane pentru calamități	79		79													
<b>F7</b>	<b>Alte sume de primit/de plătit</b>	<b>-525</b>	<b>183</b>	<b>16</b>			<b>-2</b>		<b>17</b>	<b>-724</b>	<b>-724</b>					<b>1 232</b>	<b>707</b>
F71	Credite comerciale și avansuri	182	183	-2			-2									1 017	1 199
F79	Alte sume de primit/de plătit, exclusiv creditele comerciale și avansurile	-706		17					17	-724	-724					214	-492
<b>Total</b>		<b>140 085</b>	<b>3 386</b>	<b>18 510</b>	<b>5 898</b>	<b>8 862</b>	<b>2 797</b>	<b>71</b>	<b>883</b>	<b>23 692</b>	<b>23 415</b>	<b>276</b>		<b>94 436</b>	<b>62</b>	<b>44 146</b>	<b>184 232</b>

**Angajamente**

		S1	S11	S12	S121	S122	S123	S124	S125	S13	S1311	S1313	S1314	S14	S15	S2	S1+S2
<b>F1</b>	<b>Aur monetar și DST</b>																
F11	Aur monetar																
F12	Drepturi speciale de tragere																
<b>F2</b>	<b>Numerar și depozite</b>	<b>4 332</b>		<b>4 332</b>	<b>2 844</b>	<b>1 486</b>			<b>2</b>							<b>895</b>	<b>5 227</b>
F21	Numerar															220	220
F22	Depozite transferabile	3 417		3 417	2 816	601										1 244	4 661
F29	Alte depozite	915		915	29	885			2							-569	346
<b>F3</b>	<b>Titluri, altele decât acțiuni</b>	<b>1 872</b>	<b>35</b>	<b>1 459</b>		<b>1 459</b>				<b>378</b>	<b>157</b>	<b>211</b>				<b>5 810</b>	<b>7 682</b>
F33	Titluri, altele decât acțiuni și derivate financiare	50	-216	-111		-111				378	157	211				4 985	5 036
F331	Titluri pe termen scurt, altele decât acțiuni și derivate financiare	15	5							10						1 345	1 360
F332	Titluri pe termen lung, altele decât acțiuni și derivate financiare	36	-221	-111		-111				368	157	211				3 640	3 676
F34	Derivate financiare	1 821	251	1 570		1 570										825	2 646
<b>F4</b>	<b>Credite</b>	<b>19 659</b>	<b>8 172</b>	<b>7 763</b>	<b>-107</b>	<b>6 721</b>	<b>1 143</b>		<b>5</b>	<b>291</b>	<b>246</b>	<b>50</b>	<b>-5</b>	<b>2 674</b>	<b>759</b>	<b>1 226</b>	<b>20 885</b>
F41	Credite pe termen scurt	2 703	2 116	-204	-112	-115	23							34	757	835	3 538
F42	Credite pe termen lung	16 956	6 056	7 967	6	6 836	1 120		5	291	246	50	-5	2 640	2	391	17 347
<b>F5</b>	<b>Acțiuni și alte participații</b>	<b>149 455</b>	<b>142 623</b>	<b>6 832</b>		<b>6 292</b>	<b>83</b>	<b>293</b>	<b>165</b>							<b>197</b>	<b>149 652</b>
F51	Acțiuni și alte participații, exclusiv acțiuni ale organismelor de plasament colectiv	149 696	142 623	7 073		6 292	323	293	165							197	149 893
F511	Acțiuni cotate	10 113	5 181	4 931		4 642	289									6	10 118
F512	Acțiuni necotate	54 151	52 368	1 782		1 650	-35	3	164							113	54 264
F513	Alte participații	85 433	85 073	359			69	290								78	85 511
F52	Acțiuni ale organismelor de plasament colectiv	-241		-241			-241										-241
<b>F6</b>	<b>Rezerve tehnice de asigurare</b>																
F61	Drepturi nete ale gospodăriilor populației asupra provizioanelor tehnice de asigurare-viață și asupra fondurilor de pensii																
F62	Provizioanele pentru primele neachitate și provizioane pentru calamități																
<b>F7</b>	<b>Alte sume de primit/de plătit</b>	<b>1 230</b>	<b>1 017</b>	<b>55</b>					<b>55</b>					<b>158</b>		<b>-523</b>	<b>707</b>
F71	Credite comerciale și avansuri	1 016	1 017											-2		183	1 199
F79	Alte sume de primit/de plătit, exclusiv creditele comerciale și avansurile	214		55					55					159		-706	-492
<b>Total</b>		<b>176 548</b>	<b>151 847</b>	<b>20 441</b>	<b>2 737</b>	<b>15 958</b>	<b>1 226</b>	<b>293</b>	<b>227</b>	<b>669</b>	<b>403</b>	<b>261</b>	<b>-5</b>	<b>2 832</b>	<b>759</b>	<b>7 605</b>	<b>184 153</b>

\*) În afară de reevaluări, sunt incluse și alte modificări de volum.

**Conturile financiare ale anului 2008**  
**Stocuri la sfârșitul perioadei (milioane lei)**  
**Creațe**

Coduri SEC95	Instrumente financiare	Total economie națională	Societăți nefinan- ciare	Societăți financiare (S12) și subsectoarele sale						Administrația publică (S13) și subsectoarele sale				Gospo- dăriile populației	Instituții fără scop lucrativ în serviciul gospo- dăriilor populației	Restul lumii	Total
					Banca centrală	Alte instituții financiare monetare	Alți interme- diari financieri	Auxiliari financieri	Societăți de asigu- rare și fonduri de pensii		Adminis- trația centrală	Adminis- trația locală	Adminis- trațiile sisteme- lor de asigurări sociale				
		S1	S11	S12	S121	S122	S123	S124	S125	S13	S1311	S1313	S1314	S14	S15	S2	S1+S2
<b>F1 Aur monetar și DST</b>		<b>6 776</b>		<b>6 776</b>	<b>6 776</b>												<b>6 776</b>
F11 Aur monetar		6 775		6 775	6 775												6 775
F12 Drepturi speciale de tragere		1		1	1												1
<b>F2 Numerar și depozite</b>		<b>304 575</b>	<b>54 828</b>	<b>114 123</b>	<b>13 719</b>	<b>92 843</b>	<b>3 416</b>	<b>1 508</b>	<b>2 637</b>	<b>30 729</b>	<b>18 525</b>	<b>3 392</b>	<b>8 812</b>	<b>98 827</b>	<b>6 069</b>	<b>62 036</b>	<b>366 611</b>
F21 Numerar		36 975	8 277	5 982	10	5 621	19	318	14	121	121			18 309	4 286		36 975
F22 Depozite transferabile		197 080	29 475	98 779	10 279	85 882	1 728	379	511	30 608	18 404	3 392	8 812	37 286	931	31 422	228 502
F29 Alte depozite		70 521	17 076	9 362	3 429	1 340	1 669	812	2 112					43 232	851	30 614	101 135
<b>F3 Titluri, altele decât acțiuni</b>		<b>319 961</b>	<b>212 403</b>	<b>105 163</b>	<b>87 684</b>	<b>12 697</b>	<b>593</b>	<b>251</b>	<b>3 939</b>					<b>2 394</b>		<b>10 951</b>	<b>330 911</b>
F33 Titluri, altele decât acțiuni și derivate financiare		317 554	212 403	105 127	87 684	12 686	568	251	3 939					24		10 948	328 502
F331 Titluri pe termen scurt, altele decât acțiuni și derivate financiare		188 651	121 579	67 071	61 688	4 802	86	128	367					1		93	188 744
F332 Titluri pe termen lung, altele decât acțiuni și derivate financiare		128 903	90 824	38 056	25 996	7 884	482	123	3 572					23		10 855	139 758
F34 Derivate financiare		2 407		36		11	25							2 370		3	2 409
<b>F4 Credite</b>		<b>302 930</b>	<b>37 402</b>	<b>254 195</b>	<b>1 396</b>	<b>213 624</b>	<b>38 934</b>	<b>162</b>	<b>79</b>	<b>8 281</b>	<b>7 468</b>	<b>201</b>	<b>612</b>	<b>183</b>	<b>2 869</b>	<b>209 441</b>	<b>512 373</b>
F41 Credite pe termen scurt		68 287	12 816	55 320	1 377	51 097	2 831	15						150	1	28 397	96 683
F42 Credite pe termen lung		234 644	24 586	198 875	19	162 527	36 103	147	79	8 281	7 468	201	612	33	2 869	181 045	415 688
<b>F5 Acțiuni și alte participații</b>		<b>231 535</b>	<b>30 499</b>	<b>12 555</b>	<b>169</b>	<b>2 944</b>	<b>7 411</b>	<b>278</b>	<b>1 753</b>	<b>43 211</b>	<b>42 555</b>	<b>640</b>	<b>16</b>	<b>145 229</b>	<b>41</b>	<b>184 448</b>	<b>415 982</b>
F51 Acțiuni și alte participații, exclusiv acțiuni ale organismelor de plasament colectiv		224 655	28 608	11 657	169	2 614	6 973	250	1 651	43 211	42 555	640	16	141 162	18	183 039	407 694
F511 Acțiuni cotate		76 579	109	5 283		-0	4 933	1	349	7 328	7 322	6		63 860		7 871	84 450
F512 Acțiuni necotate		97 477	2 889	3 025	53	1 217	1 543	69	143	30 215	29 840	375		61 331	18	61 479	158 955
F513 Alte participații		50 599	25 609	3 350	116	1 398	497	180	1 159	5 668	5 394	259	16	15 972		113 690	164 289
F52 Acțiuni ale organismelor de plasament colectiv		6 880	1 891	898		330	439	28	101					4 067	24	1 409	8 288
<b>F6 Rezerve tehnice de asigurare</b>		<b>12 350</b>	<b>2 413</b>	<b>3 536</b>		<b>303</b>	<b>828</b>	<b>207</b>	<b>2 199</b>					<b>6 019</b>	<b>382</b>		<b>12 350</b>
F61 Drepturi nete ale gospodăriilor populației asupra provizioanelor tehnice de asigurare-viață și asupra fondurilor de pensii		4 201												4 201			4 201
F62 Provizioanele pentru primele neachitate și provizioane pentru calamități		8 149	2 413	3 536		303	828	207	2 199					1 818	382		8 149
<b>F7 Alte sume de primit/de plătit</b>		<b>329 000</b>	<b>264 528</b>	<b>6 481</b>		<b>88</b>	<b>1 189</b>	<b>427</b>	<b>4 776</b>	<b>33 687</b>	<b>21 808</b>	<b>3 478</b>	<b>8 401</b>	<b>19 201</b>	<b>5 103</b>	<b>25 612</b>	<b>354 612</b>
F71 Credite comerciale și avansuri		191 979	181 131	4 197		1	464	107	3 626	1 082	1 082			608	4 961	10 564	202 543
F79 Alte sume de primit/de plătit, exclusiv creditele comerciale și avansurile		137 021	83 397	2 284		87	725	321	1 151	32 604	20 726	3 478	8 401	18 593	142	15 048	152 069
<b>Total</b>		<b>1 507 127</b>	<b>602 072</b>	<b>502 829</b>	<b>109 743</b>	<b>322 498</b>	<b>52 371</b>	<b>2 834</b>	<b>15 383</b>	<b>115 908</b>	<b>90 356</b>	<b>7 711</b>	<b>17 840</b>	<b>271 853</b>	<b>14 465</b>	<b>492 488</b>	<b>1 999 614</b>

**Angajamente**

		S1	S11	S12	S121	S122	S123	S124	S125	S13	S1311	S1313	S1314	S14	S15	S2	S1+S2	
<b>F1 Aur monetar și DST</b>																	<b>6 776</b>	<b>6 776</b>
F11 Aur monetar																	6 775	6 775
F12 Drepturi speciale de tragere																	1	1
<b>F2 Numerar și depozite</b>		<b>344 467</b>		<b>322 746</b>	<b>110 577</b>	<b>212 166</b>			<b>3</b>	<b>21 722</b>	<b>21 722</b>					<b>22 144</b>	<b>366 611</b>	
F21 Numerar		34 002		34 002	34 002											2 972	36 975	
F22 Depozite transferabile		213 068		191 346	75 444	115 903				21 722	21 722					15 434	228 502	
F29 Alte depozite		97 397		97 397	1 131	96 263			3							3 737	101 135	
<b>F3 Titluri, altele decât acțiuni</b>		<b>239 616</b>	<b>207 715</b>	<b>2 722</b>		<b>1 972</b>	<b>750</b>			<b>29 179</b>	<b>27 431</b>	<b>1 749</b>				<b>91 295</b>	<b>330 911</b>	
F33 Titluri, altele decât acțiuni și derivate financiare		237 229	207 715	2 705		1 972	733			26 809	25 060	1 749				91 272	328 501	
F331 Titluri pe termen scurt, altele decât acțiuni și derivate financiare		126 306	118 422	64		6	58			7 821	7 821					62 436	188 742	
F332 Titluri pe termen lung, altele decât acțiuni și derivate financiare		110 923	89 294	2 641		1 966	675			18 987	17 239	1 749				28 836	139 759	
F34 Derivate financiare		2 387		17		17				2 370	2 370					22	2 409	
<b>F4 Credite</b>		<b>495 407</b>	<b>257 706</b>	<b>83 060</b>	<b>1</b>	<b>44 771</b>	<b>37 590</b>	<b>517</b>	<b>181</b>	<b>39 503</b>	<b>30 111</b>	<b>7 119</b>	<b>2 274</b>	<b>113 561</b>	<b>1 576</b>	<b>16 964</b>	<b>512 371</b>	
F41 Credite pe termen scurt		83 087	61 171	12 350		5 850	6 434	63	3	1 825	1 341	484		6 706	1 035	13 596	96 683	
F42 Credite pe termen lung		412 320	196 535	70 711	1	38 921	31 156	455	178	37 678	28 770	6 635	2 274	106 855	541	3 369	415 688	
<b>F5 Acțiuni și alte participații</b>		<b>410 360</b>	<b>354 025</b>	<b>46 790</b>	<b>30</b>	<b>28 198</b>	<b>12 839</b>	<b>2 658</b>	<b>3 064</b>						<b>9 545</b>	<b>5 623</b>	<b>415 983</b>	
F51 Acțiuni și alte participații, exclusiv acțiuni ale organismelor de plasament colectiv		403 322	354 025	39 751	30	27 845	6 153	2 658	3 064						9 545	4 373	407 695	
F511 Acțiuni cotate		84 112	75 418	8 694		8 655	40									338	84 450	
F512 Acțiuni necotate		158 580	130 956	27 625	30	19 190	4 440	1 143	2 821							375	158 956	
F513 Alte participații		160 629	147 652	3 432		1 674	1 515	243							9 545	3 660	164 289	
F52 Acțiuni ale organismelor de plasament colectiv		7 039	7 039			353	6 686									1 250	8 289	
<b>F6 Rezerve tehnice de asigurare</b>		<b>10 618</b>		<b>10 618</b>					<b>10 618</b>								<b>1 732</b>	<b>12 350</b>
F61 Drepturi nete ale gospodăriilor populației asupra provizioanelor tehnice de asigurare-viață și asupra fondurilor de pensii		4 201		4 201						4 201								4 201
F62 Provizioanele pentru primele neachitate și provizioane pentru calamități		6 417		6 417					6 417								1 732	8 149
<b>F7 Alte sume de primit/de plătit</b>		<b>345 935</b>	<b>290 042</b>	<b>5 008</b>		<b>58</b>	<b>2 755</b>	<b>221</b>	<b>1 974</b>	<b>26 035</b>	<b>20 922</b>	<b>3 795</b>	<b>1 318</b>	<b>22 232</b>	<b>2 617</b>	<b>8 677</b>	<b>354 612</b>	
F71 Credite comerciale și avansuri		201 268	189 834	2 756		28	2 217	89	422	1 840	1 840			5 346	1 492	1 275	202 543	
F79 Alte sume de primit/de plătit, exclusiv creditele comerciale și avansurile		144 667	100 208	2 252		30	538	132	1 552	24 195	19 082	3 795	1 318	16 886	1 126	7 402	152 069	
<b>Total</b>		<b>1 846 404</b>	<b>1 109 489</b>	<b>470 944</b>	<b>110 608</b>	<b>287 165</b>	<b>53 934</b>	<b>3 397</b>	<b>15 841</b>	<b>116 439</b>	<b>100 185</b>	<b>12 662</b>	<b>3 592</b>	<b>135 793</b>	<b>13 739</b>	<b>153 210</b>	<b>1 999 614</b>	



**Tranzacții (milioane lei)**  
**Creanțe**

Coduri SEC95	Instrumente financiare	Total economie națională	Societăți nefinanciare	Societăți financiare (S12) și subsectoarele sale						Administrația publică (S13) și subsectoarele sale				Gospodăriile populației	Instituții fără scop lucrativ în serviciul gospodărilor populației	Restul lumii	Total
				Banca centrală	Alte instituții financiare monetare	Alți intermediari financiari	Auxiliari financiari	Societăți de asigurare și fonduri de pensii	Administrația centrală	Administrația locală	Administrațiile sistemelor de asigurări sociale						
		S1	S11	S12	S121	S122	S123	S124	S125	S13	S1311	S1313	S1314	S14	S15	S2	S1+S2
<b>F1 Aur monetar și DST</b>		<b>306</b>		<b>306</b>	<b>306</b>												<b>-306</b>
F11 Aur monetar																	
F12 Drepturi speciale de tragere		306		306	306												-306
<b>F2 Numerar și depozite</b>		<b>-5 647</b>	<b>-18 311</b>	<b>-260</b>	<b>-6 208</b>	<b>4 019</b>	<b>926</b>	<b>44</b>	<b>959</b>	<b>-4 140</b>	<b>-3 632</b>	<b>-2 098</b>	<b>1 590</b>	<b>16 160</b>	<b>903</b>	<b>16 638</b>	<b>10 990</b>
F21 Numerar		2 369	-960	-877	2	-903	1	38	-15	-13	-13			3 454	765		2 369
F22 Depozite transferabile		12 772	-4 724	12 506	3 699	8 496	68	82	161	-4 127	-3 619	-2 098	1 590	9 125	-9	1 225	13 997
F29 Alte depozite		-20 788	-12 628	-11 889	-9 909	-3 574	858	-76	813					3 582	147	15 413	-5 376
<b>F3 Titluri, altele decât acțiuni</b>		<b>116 359</b>	<b>104 281</b>	<b>10 695</b>	<b>5 764</b>	<b>3 099</b>	<b>245</b>	<b>163</b>	<b>1 425</b>					<b>1 382</b>		<b>-1 500</b>	<b>114 860</b>
F33 Titluri, altele decât acțiuni și derivate financiare		117 168	104 689	12 459	5 764	4 887	221	163	1 425					19		-1 503	115 665
F331 Titluri pe termen scurt, altele decât acțiuni și derivate financiare		71 531	58 005	13 527	10 239	2 995	-3	119	177							-41	71 491
F332 Titluri pe termen lung, altele decât acțiuni și derivate financiare		45 636	46 684	-1 067	-4 475	1 892	224	44	1 248					19		-1 462	44 174
F34 Derivate financiare		-808	-407	-1 764		-1 788	24							1 363		3	-805
<b>F4 Credite</b>		<b>74 051</b>	<b>12 942</b>	<b>59 037</b>	<b>1 377</b>	<b>39 213</b>	<b>18 433</b>	<b>-3</b>	<b>18</b>	<b>1 510</b>	<b>1 521</b>	<b>1</b>	<b>-12</b>	<b>142</b>	<b>420</b>	<b>45 300</b>	<b>119 352</b>
F41 Credite pe termen scurt		13 176	2 882	10 156	1 377	6 838	1 938	2						138	1	3 487	16 663
F42 Credite pe termen lung		60 875	10 061	48 882	-0	32 376	16 494	-5	18	1 510	1 521	1	-12	4	419	41 813	102 688
<b>F5 Acțiuni și alte participații</b>		<b>-38 448</b>	<b>386</b>	<b>-8 193</b>	<b>2</b>	<b>-3 202</b>	<b>-4 978</b>	<b>68</b>	<b>-82</b>	<b>-2 785</b>	<b>-2 785</b>			<b>-27 881</b>	<b>24</b>	<b>12 648</b>	<b>-25 800</b>
F51 Acțiuni și alte participații, exclusiv acțiuni ale organismelor de plasament colectiv		-34 042	155	-5 340	2	-1	-5 246	52	-146	-2 785	-2 785			-26 072		12 981	-21 061
F511 Acțiuni cotate		-4 387	64	-4 849		-45	-5 051		247					397		669	-3 718
F512 Acțiuni necotate		36 762	-136	-276		-53	-197		41	-66	-2 785	-2 785		39 959		-505	36 257
F513 Alte participații		-66 417	227	-215	2	97	2	11						-66 428		12 818	-53 599
F52 Acțiuni ale organismelor de plasament colectiv		-4 406	232	-2 853		-3 201	268	16	64					-1 808	24	-334	-4 740
<b>F6 Rezerve tehnice de asigurare</b>		<b>3 289</b>	<b>662</b>	<b>709</b>		<b>-51</b>	<b>452</b>	<b>-44</b>	<b>352</b>					<b>1 703</b>	<b>215</b>		<b>3 289</b>
F61 Drepturi nete ale gospodăriilor populației asupra provizioanelor tehnice de asigurare-viață și asupra fondurilor de pensii		1 328												1 328			1 328
F62 Provizioanele pentru primele neachitate și provizioane pentru calamități		1 961	662	709		-51	452	-44	352					376	215		1 961
<b>F7 Alte sume de primit/de plătit</b>		<b>20 448</b>	<b>16 511</b>	<b>-2 846</b>	<b>81</b>	<b>-3 981</b>	<b>-206</b>	<b>1 260</b>	<b>-1 304</b>	<b>-950</b>	<b>52</b>	<b>-406</b>	<b>7 075</b>	<b>1 011</b>	<b>-114</b>	<b>20 334</b>	
F71 Credite comerciale și avansuri		12 688	13 197	-1 461	81	-2 251	-330	1 120	-223	-223			196	979	-4 604	8 085	
F79 Alte sume de primit/de plătit, exclusiv creditele comerciale și avansurile		7 760	3 314	-1 385		81	-1 730	124	141	-1 081	-727	52	-406	6 880	32	4 489	12 249
<b>Total</b>		<b>170 359</b>	<b>116 471</b>	<b>59 450</b>	<b>1 240</b>	<b>43 160</b>	<b>11 097</b>	<b>22</b>	<b>3 931</b>	<b>-6 718</b>	<b>-5 846</b>	<b>-2 045</b>	<b>1 172</b>	<b>-1 418</b>	<b>2 573</b>	<b>72 665</b>	<b>243 024</b>

**Angajamente**

		S1	S11	S12	S121	S122	S123	S124	S125	S13	S1311	S1313	S1314	S14	S15	S2	S1+S2	
<b>F1 Aur monetar și DST</b>																		
F11 Aur monetar																		
F12 Drepturi speciale de tragere																		
<b>F2 Numerar și depozite</b>		<b>17 592</b>		<b>17 460</b>	<b>-176</b>	<b>17 661</b>			<b>-25</b>	<b>132</b>	<b>132</b>					<b>-6 602</b>	<b>10 990</b>	
F21 Numerar		3 605		3 605	3 605												-1 236	2 369
F22 Depozite transferabile		9 426		9 293	-268	9 561				132	132						4 571	13 997
F29 Alte depozite		4 561		4 561	-3 514	8 100			-25								-9 937	-5 376
<b>F3 Titluri, altele decât acțiuni</b>		<b>111 175</b>	<b>102 819</b>	<b>-1 924</b>		<b>-1 966</b>	<b>50</b>	<b>-8</b>		<b>10 280</b>	<b>10 066</b>	<b>214</b>				<b>3 685</b>	<b>114 859</b>	
F33 Titluri, altele decât acțiuni și derivate financiare		109 797	102 819	-1 938		-1 966	36	-8		8 917	8 703	214				5 868	115 665	
F331 Titluri pe termen scurt, altele decât acțiuni și derivate financiare		61 326	55 249	-47		-47				6 124	6 124					10 165	71 491	
F332 Titluri pe termen lung, altele decât acțiuni și derivate financiare		48 471	47 570	-1 891		-1 919	36	-8		2 792	2 579	214				-4 297	44 174	
F34 Derivate financiare		1 378		15			14			1 363	1 363					-2 183	-806	
<b>F4 Credite</b>		<b>115 601</b>	<b>61 551</b>	<b>22 829</b>		<b>7 895</b>	<b>14 857</b>	<b>50</b>	<b>27</b>	<b>3 744</b>	<b>616</b>	<b>1 594</b>	<b>1 533</b>	<b>27 448</b>	<b>30</b>	<b>3 751</b>	<b>119 352</b>	
F41 Credite pe termen scurt		13 595	8 386	2 050		-1 216	3 249	19	-2	1 453	970	483		1 699	8	3 068	16 663	
F42 Credite pe termen lung		102 006	53 164	20 779		9 111	11 608	31	29	2 291	-353	1 111	1 533	25 749	22	683	102 689	
<b>F5 Acțiuni și alte participații</b>		<b>-26 335</b>	<b>-25 811</b>	<b>-4 512</b>		<b>-1 291</b>	<b>-4 045</b>	<b>345</b>	<b>480</b>						<b>3 988</b>	<b>535</b>	<b>-25 800</b>	
F51 Acțiuni și alte participații, exclusiv acțiuni ale organismelor de plasament colectiv		-21 599	-25 811	224		-1 520	920	345	480						3 988	539	-21 061	
F511 Acțiuni cotate		-3 908	-5 229	1 320		1 272	50		-2							190	-3 718	
F512 Acțiuni necotate		35 961	37 371	-1 410		-2 792	675	226	481							296	36 257	
F513 Alte participații		-53 652	-57 954	314		195	119								3 988	53	-53 599	
F52 Acțiuni ale organismelor de plasament colectiv		-4 736		-4 736		229	-4 965									-4	-4 740	
<b>F6 Rezerve tehnice de asigurare</b>		<b>3 014</b>		<b>3 014</b>					<b>3 014</b>							<b>275</b>	<b>3 289</b>	
F61 Drepturi nete ale gospodăriilor populației asupra provizioanelor tehnice de asigurare-viață și asupra fondurilor de pensii		1 328		1 328					1 328								1 328	
F62 Provizioanele pentru primele neachitate și provizioane pentru calamități		1 686		1 686					1 686							275	1 961	
<b>F7 Alte sume de primit/de plătit</b>		<b>20 838</b>	<b>8 954</b>	<b>342</b>	<b>42</b>	<b>444</b>	<b>-18</b>	<b>-126</b>	<b>7 025</b>	<b>6 121</b>	<b>721</b>	<b>183</b>	<b>4 122</b>	<b>394</b>	<b>-504</b>	<b>20 334</b>		
F71 Credite comerciale și avansuri		8 451	5 184	314	42	433	-8	-124	1 244	1 244			1 436	273	-366	8 085		
F79 Alte sume de primit/de plătit, exclusiv creditele comerciale și avansurile		12 387	3 770	28		29	10	-10	-2	5 782	4 877	721	183	2 686	122	-138	12 249	
<b>Total</b>		<b>241 884</b>	<b>147 512</b>	<b>37 209</b>	<b>-176</b>	<b>22 341</b>	<b>11 305</b>	<b>369</b>	<b>3 369</b>	<b>21 181</b>	<b>16 936</b>	<b>2 529</b>	<b>1 717</b>	<b>31 570</b>	<b>4 412</b>	<b>1 139</b>	<b>243 024</b>	
<b>B9f Capacitatea netă (+)/necesarul net (-) de finanțare</b>		<b>-71 526</b>	<b>-31 041</b>	<b>22 241</b>	<b>1 416</b>	<b>20 819</b>	<b>-209</b>	<b>-347</b>	<b>562</b>	<b>-27 899</b>	<b>-22 782</b>	<b>-4 574</b>	<b>-545</b>	<b>-32 988</b>	<b>-1 839</b>	<b>71 526</b>		

**Reevaluări (milioane lei)\***
**Creanțe**

Coduri SEC95	Instrumente financiare	Total economie națională	Societăți nefinanciare	Societăți financiare (S12) și subsectoarele sale						Administrația publică (S13) și subsectoarele sale				Gospodăriile populației	Instituții fără scop lucrativ în serviciul gospodăriilor populației	Restul lumii	Total
					Banca centrală	Alte instituții financiare monetare	Alți intermediari financiari	Auxiliari financiari	Societăți de asigurare și fonduri de pensii		Administrația centrală	Administrația locală	Administrațiile sistemelor de asigurări sociale				
		S1	S11	S12	S121	S122	S123	S124	S125	S13	S1311	S1313	S1314	S14	S15	S2	S1+S2
<b>F1 Aur monetar și DST</b>		<b>1 417</b>	<b>1 417</b>	<b>1 417</b>	<b>1 417</b>												<b>-1 417</b>
F11 Aur monetar		1 379		1 379	1 379												-1 379
F12 Drepturi speciale de tragere		38		38	38												-38
<b>F2 Numerar și depozite</b>		<b>14 123</b>	<b>2 203</b>	<b>6 608</b>	<b>931</b>	<b>5 356</b>	<b>238</b>	<b>30</b>	<b>52</b>	<b>2 424</b>	<b>1 875</b>	<b>549</b>		<b>2 824</b>	<b>64</b>	<b>3 815</b>	<b>17 938</b>
F21 Numerar		1 439	443	968		948		19						3	25		1 439
F22 Depozite transferabile		9 600	697	5 335	799	4 398	108	9	21	2 424	1 875	549		1 114	30	1 506	11 106
F29 Alte depozite		3 083	1 062	305	132	11	130	1	31					1 707	9	2 310	5 393
<b>F3 Titluri, altele decât acțiuni</b>		<b>14 445</b>	<b>423</b>	<b>14 021</b>	<b>11 154</b>	<b>2 762</b>	<b>20</b>	<b>-17</b>	<b>101</b>					<b>2</b>		<b>1 129</b>	<b>15 574</b>
F33 Titluri, altele decât acțiuni și derivate financiare		12 239	15	12 222	11 154	963	20	-17	101					2		1 129	13 368
F331 Titluri pe termen scurt, altele decât acțiuni și derivate financiare		3 660	5	3 655	3 565	91										5	3 666
F332 Titluri pe termen lung, altele decât acțiuni și derivate financiare		8 579	11	8 566	7 589	872	20	-17	101					2		1 123	9 702
F34 Derivate financiare		2 207	407	1 799		1 799											2 207
<b>F4 Credite</b>		<b>19 627</b>	<b>2 052</b>	<b>17 564</b>		<b>13 993</b>	<b>3 571</b>							<b>11</b>		<b>20 852</b>	<b>40 478</b>
F41 Credite pe termen scurt		6 741	1 303	5 429		5 325	103							9		2 980	9 721
F42 Credite pe termen lung		12 887	749	12 136		8 668	3 468							2		17 871	30 758
<b>F5 Acțiuni și alte participații</b>		<b>-87 897</b>	<b>-401</b>	<b>-1 848</b>	<b>11</b>	<b>183</b>	<b>-2 124</b>	<b>75</b>	<b>7</b>	<b>-28 778</b>	<b>-28 778</b>			<b>-56 878</b>	<b>7</b>	<b>-1 338</b>	<b>-89 235</b>
F51 Acțiuni și alte participații, exclusiv acțiuni ale organismelor de plasament colectiv		-87 767	-389	-1 813	11	211	-2 119	76	8	-28 778	-28 778			-56 795	7	-1 276	-89 043
F511 Acțiuni cotate		-663	-461	-2 362		-315	-2 060		13	-10 660	-10 660			12 820		-10 477	-11 140
F512 Acțiuni necotate		-34 288	-129	394		457	-60	2	-6	-17 333	-17 333			-17 227	7	2 706	-31 582
F513 Alte participații		-52 816	201	154	11	69		74		-784	-784			-52 387		6 495	-46 321
F52 Acțiuni ale organismelor de plasament colectiv		-130	-12	-35		-28	-5	-2	-1					-83		-62	-192
<b>F6 Rezerve tehnice de asigurare</b>		<b>156</b>		<b>156</b>					<b>156</b>								<b>156</b>
F61 Drepturi nete ale gospodăriilor populației asupra provizioanelor tehnice de asigurare-viață și asupra fondurilor de pensii									156								
F62 Provizioanele pentru primele neachitate și provizioane pentru calamități		156		156													156
<b>F7 Alte sume de primit/de plătit</b>		<b>1 334</b>	<b>638</b>	<b>64</b>		<b>6</b>	<b>27</b>		<b>31</b>	<b>628</b>	<b>628</b>			<b>3</b>		<b>2 385</b>	<b>3 719</b>
F71 Credite comerciale și avansuri		653	631	20			20							3		2 275	2 928
F79 Alte sume de primit/de plătit, exclusiv creditele comerciale și avansurile		680	7	44		6	7		31	628	628			1		110	790
<b>Total</b>		<b>-36 796</b>	<b>6 331</b>	<b>37 982</b>	<b>13 514</b>	<b>22 300</b>	<b>1 733</b>	<b>88</b>	<b>347</b>	<b>-25 725</b>	<b>-26 275</b>	<b>549</b>		<b>-54 038</b>	<b>71</b>	<b>25 426</b>	<b>-11 370</b>

**Angajamente**

		S1	S11	S12	S121	S122	S123	S124	S125	S13	S1311	S1313	S1314	S14	S15	S2	S1+S2
<b>F1 Aur monetar și DST</b>																	
F11 Aur monetar																	
F12 Drepturi speciale de tragere																	
<b>F2 Numerar și depozite</b>		<b>15 661</b>		<b>15 661</b>	<b>6 647</b>	<b>9 012</b>			<b>1</b>							<b>2 277</b>	<b>17 938</b>
F21 Numerar																1 439	1 439
F22 Depozite transferabile		10 420		10 420	6 669	3 751										685	11 106
F29 Alte depozite		5 240		5 240	-22	5 261			1							152	5 393
<b>F3 Titluri, altele decât acțiuni</b>		<b>1 892</b>	<b>11</b>	<b>1 925</b>		<b>1 924</b>	<b>1</b>			<b>-45</b>	<b>479</b>	<b>-513</b>				<b>13 683</b>	<b>15 575</b>
F33 Titluri, altele decât acțiuni și derivate financiare		1 890	11	1 924		1 924	1			-45	479	-513				11 478	13 368
F331 Titluri pe termen scurt, altele decât acțiuni și derivate financiare		-4	6							-10						3 670	3 666
F332 Titluri pe termen lung, altele decât acțiuni și derivate financiare		1 895	5	1 924		1 924				-35	479	-513				7 808	9 702
F34 Derivate financiare		1		1				1								2 206	2 207
<b>F4 Credite</b>		<b>37 981</b>	<b>17 810</b>	<b>10 172</b>		<b>6 309</b>	<b>3 867</b>	<b>2</b>	<b>-6</b>	<b>4 294</b>	<b>3 754</b>	<b>524</b>	<b>15</b>	<b>5 690</b>	<b>14</b>	<b>2 497</b>	<b>40 478</b>
F41 Credite pe termen scurt		8 136	3 632	4 431		3 804	625	2	2	4 294	3 754	524	15	5 690	14	2 497	40 478
F42 Credite pe termen lung		29 845	14 179	5 741		2 505	3 242	2	-7	4 294	3 754	524	15	5 617	14	912	30 757
<b>F5 Acțiuni și alte participații</b>		<b>-89 143</b>	<b>-75 312</b>	<b>-13 831</b>		<b>-15 397</b>	<b>1 141</b>	<b>350</b>	<b>76</b>							<b>-92</b>	<b>-89 235</b>
F51 Acțiuni și alte participații, exclusiv acțiuni ale organismelor de plasament colectiv		-88 950	-75 312	-13 637		-15 397	1 334	350	76							-93	-89 043
F511 Acțiuni cotate		-10 849	7 682	-18 532		-17 998	-533									-291	-11 140
F512 Acțiuni necotate		-31 182	-35 742	4 559		2 601	1 764	119	76							-399	-31 582
F513 Alte participații		-46 918	-47 253	335			104	231								597	-46 321
F52 Acțiuni ale organismelor de plasament colectiv		-193		-193		-193										1	-192
<b>F6 Rezerve tehnice de asigurare</b>																	
F61 Drepturi nete ale gospodăriilor populației asupra provizioanelor tehnice de asigurare-viață și asupra fondurilor de pensii																	
F62 Provizioanele pentru primele neachitate și provizioane pentru calamități																	
<b>F7 Alte sume de primit/de plătit</b>		<b>2 435</b>	<b>2 253</b>	<b>180</b>		<b>91</b>			<b>88</b>					<b>2</b>		<b>1 283</b>	<b>3 718</b>
F71 Credite comerciale și avansuri		2 307	2 249	58		58										621	2 928
F79 Alte sume de primit/de plătit, exclusiv creditele comerciale și avansurile		127	3	122		34			88					2		663	790
<b>Total</b>		<b>-31 175</b>	<b>-55 238</b>	<b>14 108</b>	<b>6 647</b>	<b>1 849</b>	<b>5 100</b>	<b>352</b>	<b>159</b>	<b>4 249</b>	<b>4 233</b>	<b>11</b>	<b>15</b>	<b>5 693</b>	<b>14</b>	<b>19 648</b>	<b>-11 527</b>

\*) În afară de reevaluări, sunt incluse și alte modificări de volum.

**Conturile financiare  
ale sectoarelor instituționale  
(tabele, 1998-2008)**

**TOTAL SECTOARE REZIDENTE**
*(milioane lei; sfârșitul perioadei)*

<b>Stoc final, creanțe</b>		1998	1999	2000	2001	2002	2003	2004	2005	2006	2007	2008
<b>AF1</b>	<b>Aur monetar și DST</b>	<b>1 017</b>	<b>1 782</b>	<b>2 388</b>	<b>2 988</b>	<b>3 962</b>	<b>4 598</b>	<b>4 303</b>	<b>5 373</b>	<b>5 497</b>	<b>6 776</b>	<b>8 499</b>
AF11	Aur monetar	1 016	1 763	2 385	2 967	3 954	4 597	4 301	5 371	5 496	6 775	8 154
AF12	Drepturi speciale de tragere	1	18	3	21	8	1	2	2	1	1	345
<b>AF2</b>	<b>Numerar și depozite</b>	<b>17 999</b>	<b>23 962</b>	<b>34 044</b>	<b>52 820</b>	<b>70 399</b>	<b>83 214</b>	<b>122 926</b>	<b>175 356</b>	<b>250 616</b>	<b>296 100</b>	<b>304 575</b>
AF21	Numerar	1 356	2 015	3 036	4 520	5 788	7 163	8 965	14 226	24 078	33 166	36 975
AF22	Depozite transferabile	8 801	12 109	17 057	26 736	31 540	37 586	52 810	78 327	117 149	174 708	197 080
AF29	Alte depozite	7 842	9 838	13 951	21 564	33 071	38 465	61 151	82 803	109 389	88 226	70 521
<b>AF3</b>	<b>Titluri altele decât acțiuni</b>	<b>3 406</b>	<b>7 785</b>	<b>11 372</b>	<b>19 669</b>	<b>29 116</b>	<b>31 593</b>	<b>52 104</b>	<b>59 162</b>	<b>57 227</b>	<b>189 154</b>	<b>319 959</b>
AF331	Titluri pe termen scurt, altele decât acțiuni și derivate financiare	2 162	4 437	10 389	16 120	27 023	28 429	46 499	52 005	37 151	113 458	188 650
AF332	Titluri pe termen lung, altele decât acțiuni și derivate financiare	1 244	3 348	983	3 548	2 094	3 164	5 492	6 798	18 401	74 688	128 903
AF34	Derivate financiare							113	359	1 675	1 008	2 407
<b>AF4</b>	<b>Credite</b>	<b>14 200</b>	<b>14 176</b>	<b>16 450</b>	<b>24 122</b>	<b>33 611</b>	<b>48 558</b>	<b>64 768</b>	<b>90 854</b>	<b>132 706</b>	<b>209 252</b>	<b>302 930</b>
AF41	Credite pe termen scurt	4 072	4 613	5 733	8 596	11 974	15 199	18 508	25 481	36 329	48 370	68 287
AF42	Credite pe termen lung	10 128	9 563	10 717	15 525	21 637	33 358	46 260	65 373	96 377	160 882	234 644
<b>AF5</b>	<b>Acțiuni și alte participații</b>	<b>20 124</b>	<b>31 741</b>	<b>53 955</b>	<b>65 335</b>	<b>89 361</b>	<b>113 908</b>	<b>145 967</b>	<b>194 992</b>	<b>233 533</b>	<b>357 880</b>	<b>231 535</b>
AF51	Acțiuni și alte participații, exclusiv acțiuni ale organismelor de plasament colectiv	18 997	30 454	53 768	64 906	88 556	112 722	143 503	188 050	223 411	346 465	224 655
AF511	Acțiuni cotate	341	627	1 410	3 014	10 634	12 463	24 549	38 976	52 254	81 630	76 579
AF512	Acțiuni necotate	12 882	21 978	42 031	48 988	59 575	75 522	89 493	109 048	123 350	95 002	97 477
AF513	Alte participații	5 774	7 849	10 327	12 903	18 348	24 737	29 461	40 027	47 807	169 832	50 599
AF52	Acțiuni ale organismelor de plasament colectiv	1 127	1 287	187	429	805	1 186	2 464	6 942	10 122	11 416	6 880
<b>AF6</b>	<b>Rezerve tehnice de asigurare</b>	<b>162</b>	<b>250</b>	<b>445</b>	<b>739</b>	<b>1 360</b>	<b>2 406</b>	<b>4 084</b>	<b>4 926</b>	<b>6 364</b>	<b>8 905</b>	<b>12 350</b>
AF61	Drepturi nete ale gospodăriilor populației asupra provizioanelor tehnice de asigurare-viață și asupra fondurilor de pensii	53	106	188	340	558	1 167	1 757	1 814	2 218	2 874	4 201
AF62	Provizioanele pentru primele neachitate și provizioane pentru calamități	109	144	257	399	802	1 238	2 327	3 112	4 145	6 032	8 149
<b>AF7</b>	<b>Alte sume de primit/de plătit</b>	<b>65 003</b>	<b>83 542</b>	<b>110 091</b>	<b>128 643</b>	<b>115 434</b>	<b>147 771</b>	<b>169 907</b>	<b>199 857</b>	<b>268 152</b>	<b>307 218</b>	<b>329 000</b>
AF71	Credite comerciale și avansuri	30 672	41 736	58 828	73 995	55 976	71 879	81 969	94 912	155 340	178 638	191 979
AF79	Alte sume de primit/de plătit, exclusiv creditele comerciale și avansurile	34 331	41 806	51 263	54 648	59 458	75 893	87 938	104 945	112 811	128 580	137 021
<b>Total</b>		<b>121 912</b>	<b>163 238</b>	<b>228 745</b>	<b>294 316</b>	<b>343 243</b>	<b>432 048</b>	<b>564 058</b>	<b>730 520</b>	<b>954 095</b>	<b>1 375 286</b>	<b>1 508 849</b>

*(milioane lei; sfârșitul perioadei)*

<b>Stoc final, angajamente</b>		1998	1999	2000	2001	2002	2003	2004	2005	2006	2007	2008
<b>AF1</b>	<b>Aur monetar și DST</b>											
AF11	Aur monetar											
AF12	Drepturi speciale de tragere											
<b>AF2</b>	<b>Numerar și depozite</b>	<b>15 642</b>	<b>21 893</b>	<b>29 724</b>	<b>46 035</b>	<b>64 936</b>	<b>79 964</b>	<b>116 742</b>	<b>153 562</b>	<b>221 531</b>	<b>311 215</b>	<b>344 467</b>
AF21	Numerar	1 281	1 868	2 811	4 001	5 283	6 522	8 251	12 739	22 307	30 397	34 002
AF22	Depozite transferabile	7 115	10 400	13 639	20 686	28 614	37 067	54 663	79 041	119 684	193 222	213 068
AF29	Alte depozite	7 247	9 626	13 274	21 348	31 040	36 375	53 828	61 781	79 539	87 596	97 397
<b>AF3</b>	<b>Titluri altele decât acțiuni</b>	<b>4 561</b>	<b>6 947</b>	<b>8 480</b>	<b>13 615</b>	<b>18 621</b>	<b>19 407</b>	<b>24 895</b>	<b>35 784</b>	<b>21 043</b>	<b>126 550</b>	<b>239 616</b>
AF331	Titluri pe termen scurt, altele decât acțiuni și derivate financiare	1 564	2 135	5 211	5 814	8 792	4 502	11 451	17 583	3 896	64 985	126 306
AF332	Titluri pe termen lung, altele decât acțiuni și derivate financiare	2 997	4 812	3 269	7 801	9 829	14 905	13 331	17 842	15 472	60 556	110 923
AF34	Derivate financiare							113	359	1 675	1 008	2 387
<b>AF4</b>	<b>Credite</b>	<b>21 441</b>	<b>27 388</b>	<b>38 649</b>	<b>58 179</b>	<b>77 922</b>	<b>103 694</b>	<b>129 202</b>	<b>169 826</b>	<b>238 101</b>	<b>341 825</b>	<b>495 407</b>
AF41	Credite pe termen scurt	4 008	4 607	5 725	8 748	12 833	16 323	22 272	29 423	61 161	61 356	83 087
AF42	Credite pe termen lung	17 434	22 781	32 924	49 431	65 088	87 371	106 930	140 404	176 940	280 469	412 320
<b>AF5</b>	<b>Acțiuni și alte participații</b>	<b>20 462</b>	<b>32 945</b>	<b>57 189</b>	<b>74 214</b>	<b>104 512</b>	<b>141 018</b>	<b>209 630</b>	<b>280 179</b>	<b>345 505</b>	<b>525 838</b>	<b>410 360</b>
AF51	Acțiuni și alte participații, exclusiv acțiuni ale organismelor de plasament colectiv	19 335	31 658	57 002	73 785	103 707	139 832	206 792	273 221	335 903	513 871	403 322
AF511	Acțiuni cotate	345	636	1 604	4 432	14 032	17 308	37 827	55 602	74 589	98 870	84 112
AF512	Acțiuni necotate	14 050	24 180	44 497	55 986	69 613	92 640	126 326	149 026	178 533	153 802	158 580
AF513	Alte participații	4 940	6 842	10 901	13 366	20 062	29 884	42 639	68 592	82 781	261 199	160 629
AF52	Acțiuni ale organismelor de plasament colectiv	1 127	1 287	187	429	805	1 186	2 837	6 958	9 602	11 968	7 039
<b>AF6</b>	<b>Rezerve tehnice de asigurare</b>	<b>162</b>	<b>250</b>	<b>445</b>	<b>640</b>	<b>1 099</b>	<b>1 995</b>	<b>3 601</b>	<b>4 305</b>	<b>5 487</b>	<b>7 604</b>	<b>10 618</b>
AF61	Drepturi nete ale gospodăriilor populației asupra provizioanelor tehnice de asigurare-viață și asupra fondurilor de pensii	53	106	188	340	558	1 167	1 757	1 814	2 218	2 874	4 201
AF62	Provizioanele pentru primele neachitate și provizioane pentru calamități	109	144	257	300	541	828	1 844	2 491	3 269	4 731	6 417
<b>AF7</b>	<b>Alte sume de primit/de plătit</b>	<b>61 899</b>	<b>78 903</b>	<b>100 830</b>	<b>120 021</b>	<b>107 653</b>	<b>140 423</b>	<b>162 749</b>	<b>198 333</b>	<b>273 849</b>	<b>322 661</b>	<b>345 935</b>
AF71	Credite comerciale și avansuri	30 206	41 580	58 870	74 548	57 467	73 487	83 759	99 988	163 632	190 509	201 268
AF79	Alte sume de primit/de plătit, exclusiv creditele comerciale și avansurile	31 693	37 323	41 960	45 473	50 186	66 936	78 990	98 345	110 217	132 152	144 667
<b>Total</b>		<b>124 167</b>	<b>168 326</b>	<b>235 317</b>	<b>312 705</b>	<b>374 743</b>	<b>486 500</b>	<b>646 819</b>	<b>841 990</b>	<b>1 105 517</b>	<b>1 635 694</b>	<b>1 846 404</b>

(%)

1998	1999	2000	2001	2002	2003	2004	2005	2006	2007	2008	Stoc final, creanțe	
<b>0,8</b>	<b>1,1</b>	<b>1,0</b>	<b>1,0</b>	<b>1,2</b>	<b>1,1</b>	<b>0,8</b>	<b>0,7</b>	<b>0,6</b>	<b>0,5</b>	<b>0,6</b>	<b>Aur monetar și DST</b>	<b>AF1</b>
0,8	1,1	1,0	1,0	1,2	1,1	0,8	0,7	0,6	0,5	0,5	Aur monetar	AF11
0,0	0,0	0,0	0,0	0,0	0,0	0,0	0,0	0,0	0,0	0,0	Drepturi speciale de tragere	AF12
<b>14,8</b>	<b>14,7</b>	<b>14,9</b>	<b>17,9</b>	<b>20,5</b>	<b>19,3</b>	<b>21,8</b>	<b>24,0</b>	<b>26,3</b>	<b>21,5</b>	<b>20,2</b>	<b>Numerar și depozite</b>	<b>AF2</b>
1,1	1,2	1,3	1,5	1,7	1,7	1,6	1,9	2,5	2,4	2,5	Numerar	AF21
7,2	7,4	7,5	9,1	9,2	8,7	9,4	10,7	12,3	12,7	13,1	Depozite transferabile	AF22
6,4	6,0	6,1	7,3	9,6	8,9	10,8	11,3	11,5	6,4	4,7	Alte depozite	AF29
<b>2,8</b>	<b>4,8</b>	<b>5,0</b>	<b>6,7</b>	<b>8,5</b>	<b>7,3</b>	<b>9,2</b>	<b>8,1</b>	<b>6,0</b>	<b>13,8</b>	<b>21,2</b>	<b>Titluri altele decât acțiuni</b>	<b>AF3</b>
1,8	2,7	4,5	5,5	7,9	6,6	8,2	7,1	3,9	8,2	12,5	Titluri pe termen scurt, altele decât acțiuni și derivate financiare	AF331
1,0	2,1	0,4	1,2	0,6	0,7	1,0	0,9	1,9	5,4	8,5	Titluri pe termen lung, altele decât acțiuni și derivate financiare	AF332
						0,0	0,0	0,2	0,1	0,2	Derivate financiare	AF34
<b>11,6</b>	<b>8,7</b>	<b>7,2</b>	<b>8,2</b>	<b>9,8</b>	<b>11,2</b>	<b>11,5</b>	<b>12,4</b>	<b>13,9</b>	<b>15,2</b>	<b>20,1</b>	<b>Credite</b>	<b>AF4</b>
3,3	2,8	2,5	2,9	3,5	3,5	3,3	3,5	3,8	3,5	4,5	Credite pe termen scurt	AF41
8,3	5,9	4,7	5,3	6,3	7,7	8,2	8,9	10,1	11,7	15,6	Credite pe termen lung	AF42
<b>16,5</b>	<b>19,4</b>	<b>23,6</b>	<b>22,2</b>	<b>26,0</b>	<b>26,4</b>	<b>25,9</b>	<b>26,7</b>	<b>24,5</b>	<b>26,0</b>	<b>15,3</b>	<b>Acțiuni și alte participații</b>	<b>AF5</b>
15,6	18,7	23,5	22,1	25,8	26,1	25,4	25,7	23,4	25,2	14,9	Acțiuni și alte participații, exclusiv acțiuni ale organismelor de plasament colectiv	F51
0,3	0,4	0,6	1,0	3,1	2,9	4,4	5,3	5,5	5,9	5,1	Acțiuni cotate	AF511
10,6	13,5	18,4	16,6	17,4	17,5	15,9	14,9	12,9	6,9	6,5	Acțiuni necotate	AF512
4,7	4,8	4,5	4,4	5,3	5,7	5,2	5,5	5,0	12,3	3,4	Alte participații	AF513
0,9	0,8	0,1	0,1	0,2	0,3	0,4	1,0	1,1	0,8	0,5	Acțiuni ale organismelor de plasament colectiv	AF52
<b>0,1</b>	<b>0,2</b>	<b>0,2</b>	<b>0,3</b>	<b>0,4</b>	<b>0,6</b>	<b>0,7</b>	<b>0,7</b>	<b>0,7</b>	<b>0,6</b>	<b>0,8</b>	<b>Rezerve tehnice de asigurare</b>	<b>AF6</b>
0,0	0,1	0,1	0,1	0,2	0,3	0,3	0,2	0,2	0,2	0,3	Drepturi nete ale gospodăriilor populației asupra provizioanelor tehnice de asigurare-viață și asupra fondurilor de pensii	AF61
0,1	0,1	0,1	0,1	0,2	0,3	0,4	0,4	0,4	0,4	0,5	Provizioanele pentru primele neachitate și provizioane pentru calamități	AF62
<b>53,3</b>	<b>51,2</b>	<b>48,1</b>	<b>43,7</b>	<b>33,6</b>	<b>34,2</b>	<b>30,1</b>	<b>27,4</b>	<b>28,1</b>	<b>22,3</b>	<b>21,8</b>	<b>Alte sume de primit/de plătit</b>	<b>AF7</b>
25,2	25,6	25,7	25,1	16,3	16,6	14,5	13,0	16,3	13,0	12,7	Credite comerciale și avansuri	AF71
28,2	25,6	22,4	18,6	17,3	17,6	15,6	14,4	11,8	9,3	9,1	Alte sume de primit/de plătit, exclusiv creditele comerciale și avansurile	AF79
<b>100,0</b>	<b>100,0</b>	<b>100,0</b>	<b>100,0</b>	<b>100,0</b>	<b>100,0</b>	<b>100,0</b>	<b>100,0</b>	<b>100,0</b>	<b>100,0</b>	<b>100,0</b>	<b>Total</b>	

(%)

1998	1999	2000	2001	2002	2003	2004	2005	2006	2007	2008	Stoc final, angajamente	
											<b>Aur monetar și DST</b>	<b>AF1</b>
											Aur monetar	AF11
											Drepturi speciale de tragere	AF12
<b>12,6</b>	<b>13,0</b>	<b>12,6</b>	<b>14,7</b>	<b>17,3</b>	<b>16,4</b>	<b>18,0</b>	<b>18,2</b>	<b>20,0</b>	<b>19,0</b>	<b>18,7</b>	<b>Numerar și depozite</b>	<b>AF2</b>
1,0	1,1	1,2	1,3	1,4	1,3	1,3	1,5	2,0	1,9	1,8	Numerar	AF21
5,7	6,2	5,8	6,6	7,6	7,6	8,5	9,4	10,8	11,8	11,5	Depozite transferabile	AF22
5,8	5,7	5,6	6,8	8,3	7,5	8,3	7,3	7,2	5,4	5,3	Alte depozite	AF29
<b>3,7</b>	<b>4,1</b>	<b>3,6</b>	<b>4,4</b>	<b>5,0</b>	<b>4,0</b>	<b>3,8</b>	<b>4,2</b>	<b>1,9</b>	<b>7,7</b>	<b>13,0</b>	<b>Titluri altele decât acțiuni</b>	<b>AF3</b>
1,3	1,3	2,2	1,9	2,3	0,9	1,8	2,1	0,4	4,0	6,8	Titluri pe termen scurt, altele decât acțiuni și derivate financiare	AF331
2,4	2,9	1,4	2,5	2,6	3,1	2,1	2,1	1,4	3,7	6,0	Titluri pe termen lung, altele decât acțiuni și derivate financiare	AF332
						0,0	0,0	0,2	0,1	0,1	Derivate financiare	AF34
<b>17,3</b>	<b>16,3</b>	<b>16,4</b>	<b>18,6</b>	<b>20,8</b>	<b>21,3</b>	<b>20,0</b>	<b>20,2</b>	<b>21,5</b>	<b>20,9</b>	<b>26,8</b>	<b>Credite</b>	<b>AF4</b>
3,2	2,7	2,4	2,8	3,4	3,4	3,4	3,5	5,5	3,8	4,5	Credite pe termen scurt	AF41
14,0	13,5	14,0	15,8	17,4	18,0	16,5	16,7	16,0	17,1	22,3	Credite pe termen lung	AF42
<b>16,5</b>	<b>19,6</b>	<b>24,3</b>	<b>23,7</b>	<b>27,9</b>	<b>29,0</b>	<b>32,4</b>	<b>33,3</b>	<b>31,3</b>	<b>32,1</b>	<b>22,2</b>	<b>Acțiuni și alte participații</b>	<b>AF5</b>
15,6	18,8	24,2	23,6	27,7	28,7	32,0	32,4	30,4	31,4	21,8	Acțiuni și alte participații, exclusiv acțiuni ale organismelor de plasament colectiv	AF51
0,3	0,4	0,7	1,4	3,7	3,6	5,8	6,6	6,7	6,0	4,6	Acțiuni cotate	AF511
11,3	14,4	18,9	17,9	18,6	19,0	19,5	17,7	16,1	9,4	8,6	Acțiuni necotate	AF512
4,0	4,1	4,6	4,3	5,4	6,1	6,6	8,1	7,5	16,0	8,7	Alte participații	AF513
0,9	0,8	0,1	0,1	0,2	0,2	0,4	0,8	0,9	0,7	0,4	Acțiuni ale organismelor de plasament colectiv	AF52
<b>0,1</b>	<b>0,1</b>	<b>0,2</b>	<b>0,2</b>	<b>0,3</b>	<b>0,4</b>	<b>0,6</b>	<b>0,5</b>	<b>0,5</b>	<b>0,5</b>	<b>0,6</b>	<b>Rezerve tehnice de asigurare</b>	<b>AF6</b>
0,0	0,1	0,1	0,1	0,1	0,2	0,3	0,2	0,2	0,2	0,2	Drepturi nete ale gospodăriilor populației asupra provizioanelor tehnice de asigurare-viață și asupra fondurilor de pensii	AF61
0,1	0,1	0,1	0,1	0,1	0,2	0,3	0,3	0,3	0,3	0,3	Provizioanele pentru primele neachitate și provizioane pentru calamități	AF62
<b>49,9</b>	<b>46,9</b>	<b>42,8</b>	<b>38,4</b>	<b>28,7</b>	<b>28,9</b>	<b>25,2</b>	<b>23,6</b>	<b>24,8</b>	<b>19,7</b>	<b>18,7</b>	<b>Alte sume de primit/de plătit</b>	<b>AF7</b>
24,3	24,7	25,0	23,8	15,3	15,1	12,9	11,9	14,8	11,6	10,9	Credite comerciale și avansuri	AF71
25,5	22,2	17,8	14,5	13,4	13,8	12,2	11,7	10,0	8,1	7,8	Alte sume de primit/de plătit, exclusiv creditele comerciale și avansurile	AF79
<b>100,0</b>	<b>100,0</b>	<b>100,0</b>	<b>100,0</b>	<b>100,0</b>	<b>100,0</b>	<b>100,0</b>	<b>100,0</b>	<b>100,0</b>	<b>100,0</b>	<b>100,0</b>	<b>Total</b>	

(milioane lei; sfârșitul perioadei)

Tranzacții, creanțe		1998	1999	2000	2001	2002	2003	2004	2005	2006	2007	2008
<b>F1</b>	<b>Aur monetar și DST</b>	<b>-91</b>	<b>21</b>	<b>-15</b>	<b>21</b>	<b>-10</b>	<b>-8</b>			<b>-1</b>		<b>306</b>
F11	Aur monetar		8	4	4	7						
F12	Drepturi speciale de tragere	-91	14	-20	17	-17	-8			-1		306
<b>F2</b>	<b>Numerar și depozite</b>	<b>2 403</b>	<b>1 828</b>	<b>5 903</b>	<b>15 143</b>	<b>15 597</b>	<b>8 826</b>	<b>40 976</b>	<b>55 528</b>	<b>82 647</b>	<b>39 023</b>	<b>-5 647</b>
F21	Numerar	275	599	959	1 519	1 228	1 268	1 825	5 479	9 983	8 868	2 369
F22	Depozite transferabile	761	1 008	2 467	7 539	3 644	3 929	15 701	26 913	42 045	52 325	12 772
F29	Alte depozite	1 367	221	2 477	6 085	10 725	3 629	23 449	23 136	30 619	-22 171	-20 788
<b>F3</b>	<b>Titluri altele decât acțiuni</b>	<b>712</b>	<b>3 347</b>	<b>1 484</b>	<b>6 123</b>	<b>7 547</b>	<b>258</b>	<b>21 353</b>	<b>9 577</b>	<b>3 094</b>	<b>125 843</b>	<b>116 359</b>
F331	Titluri pe termen scurt, altele decât acțiuni și derivate financiare	779	1 537	4 411	3 799	9 025	-685	18 850	7 996	-14 373	74 953	71 531
F332	Titluri pe termen lung, altele decât acțiuni și derivate financiare	-67	1 809	-2 926	2 324	-1 478	943	2 390	1 439	16 281	52 382	45 636
F34	Derivate financiare							113	142	1 186	-1 492	-808
<b>F4</b>	<b>Credite</b>	<b>2 422</b>	<b>-1 958</b>	<b>886</b>	<b>6 519</b>	<b>8 967</b>	<b>12 514</b>	<b>16 919</b>	<b>27 874</b>	<b>45 698</b>	<b>69 037</b>	<b>74 051</b>
F41	Credite pe termen scurt	1 040	-330	264	2 139	3 056	2 026	3 622	7 634	12 145	9 488	13 176
F42	Credite pe termen lung	1 382	-1 628	621	4 380	5 911	10 488	13 297	20 240	33 553	59 549	60 875
<b>F5</b>	<b>Acțiuni și alte participații</b>	<b>1 295</b>	<b>4 663</b>	<b>6 452</b>	<b>2 708</b>	<b>12 712</b>	<b>15 694</b>	<b>3 863</b>	<b>33 393</b>	<b>-2 194</b>	<b>5 149</b>	<b>-38 448</b>
F51	Acțiuni și alte participații, exclusiv acțiuni ale organismelor de plasament colectiv	1 295	4 639	6 465	2 690	12 678	15 710	3 776	32 950	-3 474	2 962	-34 042
F511	Acțiuni cotate	109	279	747	1 377	2 692	882	-2 184	1 048	1 011	3 612	-4 387
F512	Acțiuni necotate	-952	2 994	3 463	-670	4 844	8 713	3 682	20 957	-6 984	-72 267	36 762
F513	Alte participații	2 138	1 365	2 255	1 982	5 143	6 116	2 277	10 945	2 498	71 617	-66 417
F52	Acțiuni ale organismelor de plasament colectiv		25	-13	18	34	-16	87	442	1 280	2 187	-4 406
<b>F6</b>	<b>Rezerve tehnice de asigurare</b>	<b>83</b>	<b>88</b>	<b>195</b>	<b>286</b>	<b>613</b>	<b>991</b>	<b>1 694</b>	<b>875</b>	<b>1 500</b>	<b>2 456</b>	<b>3 289</b>
F61	Drepturi nete ale gospodăriilor populației asupra provizioanelor tehnice de asigurare-viață și asupra fondurilor de pensii	25	54	82	151	218	610	589	57	405	655	1 328
F62	Provizioanele pentru primele neachitate și provizioane pentru calamități	58	35	113	134	395	381	1 105	818	1 095	1 801	1 961
<b>F7</b>	<b>Alte sume de primit/de plătit</b>	<b>6 673</b>	<b>15 873</b>	<b>21 170</b>	<b>18 443</b>	<b>14 849</b>	<b>32 214</b>	<b>22 294</b>	<b>29 087</b>	<b>69 913</b>	<b>39 591</b>	<b>20 448</b>
F71	Credite comerciale și avansuri	5 252	10 300	16 567	14 828	10 601	15 761	10 362	12 949	60 452	23 115	12 688
F79	Alte sume de primit/de plătit, exclusiv creditele comerciale și avansurile	1 421	5 573	4 603	3 615	4 248	16 454	11 932	16 138	9 462	16 475	7 760
<b>Total</b>		<b>13 498</b>	<b>23 862</b>	<b>36 075</b>	<b>49 243</b>	<b>60 276</b>	<b>70 490</b>	<b>107 098</b>	<b>156 334</b>	<b>200 657</b>	<b>281 099</b>	<b>170 359</b>

(milioane lei; sfârșitul perioadei)

Tranzacții, angajamente		1998	1999	2000	2001	2002	2003	2004	2005	2006	2007	2008
<b>F1</b>	<b>Aur monetar și DST</b>											
F11	Aur monetar											
F12	Drepturi speciale de tragere											
<b>F2</b>	<b>Numerar și depozite</b>	<b>3 019</b>	<b>3 295</b>	<b>4 703</b>	<b>13 641</b>	<b>17 804</b>	<b>10 657</b>	<b>37 240</b>	<b>39 731</b>	<b>72 908</b>	<b>85 352</b>	<b>17 592</b>
F21	Numerar	263	585	943	1 190	1 281	1 240	1 729	4 489	9 568	8 090	3 605
F22	Depozite transferabile	814	1 846	1 611	5 764	7 389	5 918	17 634	26 084	43 979	70 121	9 426
F29	Alte depozite	1 943	863	2 149	6 687	9 133	3 499	17 877	9 158	19 362	7 142	4 561
<b>F3</b>	<b>Titluri altele decât acțiuni</b>	<b>655</b>	<b>1 150</b>	<b>160</b>	<b>3 900</b>	<b>4 032</b>	<b>227</b>	<b>6 198</b>	<b>11 131</b>	<b>-13 697</b>	<b>103 636</b>	<b>111 175</b>
F331	Titluri pe termen scurt, altele decât acțiuni și derivate financiare	755	410	2 839	124	2 938	-4 340	6 929	6 155	-13 687	61 075	61 326
F332	Titluri pe termen lung, altele decât acțiuni și derivate financiare	-99	741	-2 679	3 776	1 094	4 566	-843	4 908	-895	45 049	48 471
F34	Derivate financiare							113	68	885	-2 488	1 378
<b>F4</b>	<b>Credite</b>	<b>3 919</b>	<b>1 162</b>	<b>5 486</b>	<b>13 296</b>	<b>14 249</b>	<b>20 785</b>	<b>33 147</b>	<b>45 352</b>	<b>80 970</b>	<b>84 065</b>	<b>115 601</b>
F41	Credite pe termen scurt	951	-298	231	2 274	3 757	3 446	7 290	8 074	34 149	-2 508	13 595
F42	Credite pe termen lung	2 968	1 460	5 255	11 022	10 491	17 339	25 857	37 277	46 821	86 573	102 006
<b>F5</b>	<b>Acțiuni și alte participații</b>	<b>825</b>	<b>4 933</b>	<b>7 059</b>	<b>7 125</b>	<b>18 350</b>	<b>24 400</b>	<b>25 574</b>	<b>49 270</b>	<b>12 342</b>	<b>30 878</b>	<b>-26 335</b>
F51	Acțiuni și alte participații, exclusiv acțiuni ale organismelor de plasament colectiv	825	4 908	7 072	7 107	18 316	24 416	25 177	49 365	11 876	28 272	-21 599
F511	Acțiuni cotate	112	283	903	2 309	4 495	2 277	1 738	1 737	6 326	14 169	-3 908
F512	Acțiuni necotate	-1 225	3 208	2 909	3 002	7 428	13 558	17 143	24 470	1 614	-78 882	35 961
F513	Alte participații	1 938	1 417	3 260	1 795	6 393	8 581	6 296	23 158	3 935	92 986	-53 652
F52	Acțiuni ale organismelor de plasament colectiv		25	-13	18	34	-16	397	-95	467	2 606	-4 736
<b>F6</b>	<b>Rezerve tehnice de asigurare</b>	<b>83</b>	<b>88</b>	<b>195</b>	<b>195</b>	<b>459</b>	<b>897</b>	<b>1 606</b>	<b>704</b>	<b>1 183</b>	<b>2 117</b>	<b>3 014</b>
F61	Drepturi nete ale gospodăriilor populației asupra provizioanelor tehnice de asigurare-viață și asupra fondurilor de pensii	25	54	82	151	218	610	589	57	405	655	1 328
F62	Provizioanele pentru primele neachitate și provizioane pentru calamități	58	35	113	43	241	287	1 016	647	778	1 462	1 686
<b>F7</b>	<b>Alte sume de primit/de plătit</b>	<b>6 297</b>	<b>16 345</b>	<b>21 409</b>	<b>18 897</b>	<b>16 052</b>	<b>31 838</b>	<b>22 383</b>	<b>34 716</b>	<b>75 417</b>	<b>47 582</b>	<b>20 838</b>
F71	Credite comerciale și avansuri	4 908	10 740	16 791	15 179	11 679	15 391	10 432	15 752	63 350	25 862	8 451
F79	Alte sume de primit/de plătit, exclusiv creditele comerciale și avansurile	1 389	5 605	4 618	3 718	4 373	16 448	11 952	18 964	12 067	21 720	12 387
<b>Total</b>		<b>14 798</b>	<b>26 973</b>	<b>39 013</b>	<b>57 054</b>	<b>70 945</b>	<b>88 803</b>	<b>126 149</b>	<b>180 903</b>	<b>229 123</b>	<b>353 629</b>	<b>241 884</b>
<b>B9f</b>	<b>Capacitatea netă (+)/necesarul net (-) de finanțare</b>	<b>-1 300</b>	<b>-3 111</b>	<b>-2 938</b>	<b>-7 811</b>	<b>-10 668</b>	<b>-18 314</b>	<b>-19 051</b>	<b>-24 570</b>	<b>-28 466</b>	<b>-72 530</b>	<b>-71 526</b>



(%)

1998	1999	2000	2001	2002	2003	2004	2005	2006	2007	2008	Tranzacții, creanțe	
-0,7	0,1	0,0	0,0	0,0	0,0	0,0	0,0	0,0	0,0	0,2	<b>Aur monetar și DST</b>	<b>F1</b>
0,0	0,0	0,0	0,0	0,0	0,0	0,0	0,0	0,0	0,0	0,0	Aur monetar	F11
-0,7	0,1	-0,1	0,0	0,0	0,0	0,0	0,0	0,0	0,0	0,2	Drepturi speciale de tragere	F12
<b>17,8</b>	<b>7,7</b>	<b>16,4</b>	<b>30,8</b>	<b>25,9</b>	<b>12,5</b>	<b>38,3</b>	<b>35,5</b>	<b>41,2</b>	<b>13,9</b>	<b>-3,3</b>	<b>Numerar și depozite</b>	<b>F2</b>
2,0	2,5	2,7	3,1	2,0	1,8	1,7	3,5	5,0	3,2	1,4	Numerar	F21
5,6	4,2	6,8	15,3	6,0	5,6	14,7	17,2	21,0	18,6	7,5	Depozite transferabile	F22
10,1	0,9	6,9	12,4	17,8	5,1	21,9	14,8	15,3	-7,9	-12,2	Alte depozite	F29
<b>5,3</b>	<b>14,0</b>	<b>4,1</b>	<b>12,4</b>	<b>12,5</b>	<b>0,4</b>	<b>19,9</b>	<b>6,1</b>	<b>1,5</b>	<b>44,8</b>	<b>68,3</b>	<b>Titluri altele decât acțiuni</b>	<b>F3</b>
5,8	6,4	12,2	7,7	15,0	-1,0	17,6	5,1	-7,2	26,7	42,0	Titluri pe termen scurt, altele decât acțiuni și derivate financiare	F331
-0,5	7,6	-8,1	4,7	-2,5	1,3	2,2	0,9	8,1	18,6	26,8	Titluri pe termen lung, altele decât acțiuni și derivate financiare	F332
						0,1	0,1	0,6	-0,5	-0,5	Derivate financiare	F34
<b>17,9</b>	<b>-8,2</b>	<b>2,5</b>	<b>13,2</b>	<b>14,9</b>	<b>17,8</b>	<b>15,8</b>	<b>17,8</b>	<b>22,8</b>	<b>24,6</b>	<b>43,5</b>	<b>Credite</b>	<b>F4</b>
7,7	-1,4	0,7	4,3	5,1	2,9	3,4	4,9	6,1	3,4	7,7	Credite pe termen scurt	F41
10,2	-6,8	1,7	8,9	9,8	14,9	12,4	12,9	16,7	21,2	35,7	Credite pe termen lung	F42
<b>9,6</b>	<b>19,5</b>	<b>17,9</b>	<b>5,5</b>	<b>21,1</b>	<b>22,3</b>	<b>3,6</b>	<b>21,4</b>	<b>-1,1</b>	<b>1,8</b>	<b>-22,6</b>	<b>Acțiuni și alte participații</b>	<b>F5</b>
9,6	19,4	17,9	5,5	21,0	22,3	3,5	21,1	-1,7	1,1	-20,0	Acțiuni și alte participații, exclusiv acțiuni ale organismelor de plasament colectiv	F51
0,8	1,2	2,1	2,8	4,5	1,3	-2,0	0,7	0,5	1,3	-2,6	Acțiuni cotate	F511
-7,1	12,5	9,6	-1,4	8,0	12,4	3,4	13,4	-3,5	-25,7	21,6	Acțiuni necotate	F512
15,8	5,7	6,3	4,0	8,5	8,7	2,1	7,0	1,2	25,5	-39,0	Alte participații	F513
	0,1	0,0	0,0	0,1	0,0	0,1	0,3	0,6	0,8	-2,6	Acțiuni ale organismelor de plasament colectiv	F52
<b>0,6</b>	<b>0,4</b>	<b>0,5</b>	<b>0,6</b>	<b>1,0</b>	<b>1,4</b>	<b>1,6</b>	<b>0,6</b>	<b>0,7</b>	<b>0,9</b>	<b>1,9</b>	<b>Rezerve tehnice de asigurare</b>	<b>F6</b>
0,2	0,2	0,2	0,3	0,4	0,9	0,6	0,0	0,2	0,2	0,8	Drepturi nete ale gospodăriilor populației asupra provizioanelor tehnice de asigurare-viață și asupra fondurilor de pensii	F61
0,4	0,1	0,3	0,3	0,7	0,5	1,0	0,5	0,5	0,6	1,2	Provizioanele pentru primele neachitate și provizioane pentru calamități	F62
<b>49,4</b>	<b>66,5</b>	<b>58,7</b>	<b>37,5</b>	<b>24,6</b>	<b>45,7</b>	<b>20,8</b>	<b>18,6</b>	<b>34,8</b>	<b>14,1</b>	<b>12,0</b>	<b>Alte sume de primit/de plătit</b>	<b>F7</b>
38,9	43,2	45,9	30,1	17,6	22,4	9,7	8,3	30,1	8,2	7,4	Credite comerciale și avansuri	F71
10,5	23,4	12,8	7,3	7,0	23,3	11,1	10,3	4,7	5,9	4,6	Alte sume de primit/de plătit, exclusiv creditele comerciale și avansurile	F79
<b>100,0</b>	<b>100,0</b>	<b>100,0</b>	<b>100,0</b>	<b>100,0</b>	<b>100,0</b>	<b>100,0</b>	<b>100,0</b>	<b>100,0</b>	<b>100,0</b>	<b>100,0</b>	<b>Total</b>	

(%)

1998	1999	2000	2001	2002	2003	2004	2005	2006	2007	2008	Tranzacții, angajamente	
											<b>Aur monetar și DST</b>	<b>F1</b>
											Aur monetar	F11
											Drepturi speciale de tragere	F12
<b>20,4</b>	<b>12,2</b>	<b>12,1</b>	<b>23,9</b>	<b>25,1</b>	<b>12,0</b>	<b>29,5</b>	<b>22,0</b>	<b>31,8</b>	<b>24,1</b>	<b>7,3</b>	<b>Numerar și depozite</b>	<b>F2</b>
1,8	2,2	2,4	2,1	1,8	1,4	1,4	2,5	4,2	2,3	1,5	Numerar	F21
5,5	6,8	4,1	10,1	10,4	6,7	14,0	14,4	19,2	19,8	3,9	Depozite transferabile	F22
13,1	3,2	5,5	11,7	12,9	3,9	14,2	5,1	8,5	2,0	1,9	Alte depozite	F29
<b>4,4</b>	<b>4,3</b>	<b>0,4</b>	<b>6,8</b>	<b>5,7</b>	<b>0,3</b>	<b>4,9</b>	<b>6,2</b>	<b>-6,0</b>	<b>29,3</b>	<b>46,0</b>	<b>Titluri altele decât acțiuni</b>	<b>F3</b>
5,1	1,5	7,3	0,2	4,1	-4,9	5,5	3,4	-6,0	17,3	25,4	Titluri pe termen scurt, altele decât acțiuni și derivate financiare	F331
-0,7	2,7	-6,9	6,6	1,5	5,1	-0,7	2,7	-0,4	12,7	20,0	Titluri pe termen lung, altele decât acțiuni și derivate financiare	F332
						0,1	0,0	0,4	-0,7	0,6	Derivate financiare	F34
<b>26,5</b>	<b>4,3</b>	<b>14,1</b>	<b>23,3</b>	<b>20,1</b>	<b>23,4</b>	<b>26,3</b>	<b>25,1</b>	<b>35,3</b>	<b>23,8</b>	<b>47,8</b>	<b>Credite</b>	<b>F4</b>
6,4	-1,1	0,6	4,0	5,3	3,9	5,8	4,5	14,9	-0,7	5,6	Credite pe termen scurt	F41
20,1	5,4	13,5	19,3	14,8	19,5	20,5	20,6	20,4	24,5	42,2	Credite pe termen lung	F42
<b>5,6</b>	<b>18,3</b>	<b>18,1</b>	<b>12,5</b>	<b>25,9</b>	<b>27,5</b>	<b>20,3</b>	<b>27,2</b>	<b>5,4</b>	<b>8,7</b>	<b>-10,9</b>	<b>Acțiuni și alte participații</b>	<b>F5</b>
5,6	18,2	18,1	12,5	25,8	27,5	20,0	27,3	5,2	8,0	-8,9	Acțiuni și alte participații, exclusiv acțiuni ale organismelor de plasament colectiv	F51
0,8	1,0	2,3	4,0	6,3	2,6	1,4	1,0	2,8	4,0	-1,6	Acțiuni cotate	F511
-8,3	11,9	7,5	5,3	10,5	15,3	13,6	13,5	0,7	-22,3	14,9	Acțiuni necotate	F512
13,1	5,3	8,4	3,1	9,0	9,7	5,0	12,8	1,7	26,3	-22,2	Alte participații	F513
	0,1	0,0	0,0	0,0	0,0	0,3	-0,1	0,2	0,7	-2,0	Acțiuni ale organismelor de plasament colectiv	F52
<b>0,6</b>	<b>0,3</b>	<b>0,5</b>	<b>0,3</b>	<b>0,6</b>	<b>1,0</b>	<b>1,3</b>	<b>0,4</b>	<b>0,5</b>	<b>0,6</b>	<b>1,2</b>	<b>Rezerve tehnice de asigurare</b>	<b>F6</b>
0,2	0,2	0,2	0,3	0,3	0,7	0,5	0,0	0,2	0,2	0,5	Drepturi nete ale gospodăriilor populației asupra provizioanelor tehnice de asigurare-viață și asupra fondurilor de pensii	F61
0,4	0,1	0,3	0,1	0,3	0,3	0,8	0,4	0,3	0,4	0,7	Provizioanele pentru primele neachitate și provizioane pentru calamități	F62
<b>42,6</b>	<b>60,6</b>	<b>54,9</b>	<b>33,1</b>	<b>22,6</b>	<b>35,9</b>	<b>17,7</b>	<b>19,2</b>	<b>32,9</b>	<b>13,5</b>	<b>8,6</b>	<b>Alte sume de primit/de plătit</b>	<b>F7</b>
33,2	39,8	43,0	26,6	16,5	17,3	8,3	8,7	27,6	7,3	3,5	Credite comerciale și avansuri	F71
9,4	20,8	11,8	6,5	6,2	18,5	9,5	10,5	5,3	6,1	5,1	Alte sume de primit/de plătit, exclusiv creditele comerciale și avansurile	F79
<b>100,0</b>	<b>100,0</b>	<b>100,0</b>	<b>100,0</b>	<b>100,0</b>	<b>100,0</b>	<b>100,0</b>	<b>100,0</b>	<b>100,0</b>	<b>100,0</b>	<b>100,0</b>	<b>Total</b>	

(milioane lei; sfârșitul perioadei)

Reevaluare, creanțe		1998	1999	2000	2001	2002	2003	2004	2005	2006	2007	2008
<b>F1</b>	<b>Aur monetar și DST</b>	<b>124</b>	<b>743</b>	<b>621</b>	<b>579</b>	<b>983</b>	<b>644</b>	<b>-295</b>	<b>1 070</b>	<b>124</b>	<b>1 279</b>	<b>1 417</b>
F11	Aur monetar	116	740	618	577	980	643	-295	1 070	125	1 278	1 379
F12	Drepturi speciale de tragere	8	3	4	2	3	1	1		-1		38
<b>F2</b>	<b>Numerar și depozite</b>	<b>1 866</b>	<b>4 135</b>	<b>4 179</b>	<b>3 633</b>	<b>1 981</b>	<b>3 989</b>	<b>-1 263</b>	<b>-3 099</b>	<b>-7 386</b>	<b>6 461</b>	<b>14 123</b>
F21	Numerar	20	60	63	-35	40	107	-23	-217	-131	220	1 439
F22	Depozite transferabile	1 066	2 301	2 481	2 140	1 160	2 117	-477	-1 397	-3 223	5 233	9 600
F29	Alte depozite	780	1 775	1 636	1 528	782	1 765	-763	-1 485	-4 033	1 008	3 083
<b>F3</b>	<b>Titluri altele decât acțiuni</b>	<b>515</b>	<b>1 033</b>	<b>2 103</b>	<b>2 174</b>	<b>1 900</b>	<b>2 219</b>	<b>-842</b>	<b>-2 518</b>	<b>-4 842</b>	<b>6 084</b>	<b>14 445</b>
F331	Titluri pe termen scurt, altele decât acțiuni și derivate financiare	388	737	1 541	1 933	1 877	2 092	-781	-2 490	-481	1 355	3 660
F332	Titluri pe termen lung, altele decât acțiuni și derivate financiare	127	295	561	241	23	127	-62	-133	-4 677	3 905	8 579
F34	Derivate financiare								105	316	825	2 207
<b>F4</b>	<b>Credite</b>	<b>919</b>	<b>1 934</b>	<b>1 389</b>	<b>1 153</b>	<b>522</b>	<b>2 432</b>	<b>-709</b>	<b>-1 788</b>	<b>-3 846</b>	<b>7 509</b>	<b>19 627</b>
F41	Credite pe termen scurt	388	871	856	724	322	1 199	-313	-661	-1 297	2 553	6 740
F42	Credite pe termen lung	531	1 063	533	428	200	1 233	-396	-1 127	-2 548	4 956	12 887
<b>F5</b>	<b>Acțiuni și alte participații</b>	<b>973</b>	<b>6 954</b>	<b>15 762</b>	<b>8 672</b>	<b>11 314</b>	<b>8 853</b>	<b>28 196</b>	<b>15 633</b>	<b>40 735</b>	<b>119 198</b>	<b>-87 897</b>
F51	Acțiuni și alte participații, exclusiv acțiuni ale organismelor de plasament colectiv	875	6 818	16 849	8 448	10 972	8 456	27 005	11 597	38 835	120 091	-87 767
F511	Acțiuni cotate	-5	7	37	227	4 928	947	14 269	13 379	12 267	25 763	-663
F512	Acțiuni necotate	-101	6 102	16 591	7 627	5 742	7 235	10 289	-1 402	21 286	43 919	-34 288
F513	Alte participații	980	710	222	594	302	274	2 447	-379	5 283	50 408	-52 816
F52	Acțiuni ale organismelor de plasament colectiv	98	135	-1 087	224	342	397	1 191	4 035	1 900	-893	-130
<b>F6</b>	<b>Rezerve tehnice de asigurare</b>				<b>8</b>	<b>8</b>	<b>55</b>	<b>-16</b>	<b>-32</b>	<b>-62</b>	<b>86</b>	<b>156</b>
F61	Drepturi nete ale gospodăriilor populației asupra provizioanelor tehnice de asigurare-viață și asupra fondurilor de pensii				8	8	55	-16	-32	-62	86	156
F62	Provizioanele pentru primele neachitate și provizioane pentru calamități											
<b>F7</b>	<b>Alte sume de primit/de plătit</b>	<b>1 992</b>	<b>2 666</b>	<b>5 379</b>	<b>110</b>	<b>675</b>	<b>123</b>	<b>-159</b>	<b>863</b>	<b>-1 619</b>	<b>-525</b>	<b>1 334</b>
F71	Credite comerciale și avansuri	494	764	524	340	112	142	-272	-6	-23	182	653
F79	Alte sume de primit/de plătit, exclusiv creditele comerciale și avansurile	1 498	1 902	4 855	-230	562	-19	113	869	-1 595	-706	680
<b>Total</b>		<b>6 388</b>	<b>17 464</b>	<b>29 432</b>	<b>16 328</b>	<b>17 383</b>	<b>18 315</b>	<b>24 912</b>	<b>10 128</b>	<b>23 105</b>	<b>140 091</b>	<b>-36 796</b>

(milioane lei; sfârșitul perioadei)

Reevaluare, angajamente		1998	1999	2000	2001	2002	2003	2004	2005	2006	2007	2008
<b>F1</b>	<b>Aur monetar și DST</b>											
F11	Aur monetar											
F12	Drepturi speciale de tragere											
<b>F2</b>	<b>Numerar și depozite</b>	<b>1 142</b>	<b>2 956</b>	<b>3 128</b>	<b>2 670</b>	<b>1 098</b>	<b>4 371</b>	<b>-462</b>	<b>-2 912</b>	<b>-4 939</b>	<b>4 332</b>	<b>15 661</b>
F21	Numerar		1									
F22	Depozite transferabile	594	1 439	1 628	1 283	539	2 534	-37	-1 707	-3 335	3 417	10 420
F29	Alte depozite	548	1 516	1 499	1 387	558	1 837	-424	-1 205	-1 604	915	5 240
<b>F3</b>	<b>Titluri altele decât acțiuni</b>	<b>719</b>	<b>1 236</b>	<b>1 372</b>	<b>1 235</b>	<b>974</b>	<b>559</b>	<b>-710</b>	<b>-241</b>	<b>-824</b>	<b>1 872</b>	<b>1 892</b>
F331	Titluri pe termen scurt, altele decât acțiuni și derivate financiare	235	162	237	479	40	49	21	-24		15	-4
F332	Titluri pe termen lung, altele decât acțiuni și derivate financiare	484	1 074	1 135	756	934	509	-731	-397	-1 476	36	1 895
F34	Derivate financiare								179	651	1 821	1
<b>F4</b>	<b>Credite</b>	<b>2 627</b>	<b>4 785</b>	<b>5 775</b>	<b>6 234</b>	<b>5 494</b>	<b>4 987</b>	<b>-7 639</b>	<b>-4 728</b>	<b>-12 695</b>	<b>19 659</b>	<b>37 981</b>
F41	Credite pe termen scurt	353	897	888	749	328	44	-1 342	-923	-2 411	2 703	8 136
F42	Credite pe termen lung	2 274	3 888	4 888	5 485	5 166	4 943	-6 298	-3 804	-10 285	16 956	29 845
<b>F5</b>	<b>Acțiuni și alte participații</b>	<b>528</b>	<b>7 550</b>	<b>17 185</b>	<b>9 900</b>	<b>11 948</b>	<b>12 106</b>	<b>43 037</b>	<b>21 280</b>	<b>52 984</b>	<b>149 455</b>	<b>-89 143</b>
F51	Acțiuni și alte participații, exclusiv acțiuni ale organismelor de plasament colectiv	430	7 415	18 272	9 676	11 607	11 709	41 784	17 063	50 806	149 696	-88 950
F511	Acțiuni cotate	-8	8	65	518	5 105	999	18 781	16 037	12 660	10 113	-10 849
F512	Acțiuni necotate	177	6 922	17 408	8 487	6 199	9 468	16 543	-1 769	27 893	54 151	-31 182
F513	Alte participații	260	485	799	671	303	1 241	6 460	2 795	10 253	85 433	-46 918
F52	Acțiuni ale organismelor de plasament colectiv	98	135	-1 087	224	342	397	1 254	4 217	2 178	-241	-193
<b>F6</b>	<b>Rezerve tehnice de asigurare</b>											
F61	Drepturi nete ale gospodăriilor populației asupra provizioanelor tehnice de asigurare-viață și asupra fondurilor de pensii											
F62	Provizioanele pentru primele neachitate și provizioane pentru calamități											
<b>F7</b>	<b>Alte sume de primit/de plătit</b>	<b>396</b>	<b>658</b>	<b>518</b>	<b>294</b>	<b>313</b>	<b>931</b>	<b>-57</b>	<b>869</b>	<b>99</b>	<b>1 230</b>	<b>2 435</b>
F71	Credite comerciale și avansuri	385	633	499	499	-27	629	-160	478	293	1 016	2 308
F79	Alte sume de primit/de plătit, exclusiv creditele comerciale și avansurile	12	25	20	-205	340	302	102	391	-194	214	127
<b>Total</b>		<b>5 413</b>	<b>17 185</b>	<b>27 979</b>	<b>20 333</b>	<b>19 827</b>	<b>22 954</b>	<b>34 169</b>	<b>14 268</b>	<b>34 624</b>	<b>176 548</b>	<b>-31 174</b>



(%)

1998	1999	2000	2001	2002	2003	2004	2005	2006	2007	2008	Reevaluare, creanțe	
<b>1,9</b>	<b>4,3</b>	<b>2,1</b>	<b>3,5</b>	<b>5,7</b>	<b>3,5</b>	<b>-1,2</b>	<b>10,6</b>	<b>0,5</b>	<b>0,9</b>	<b>-3,9</b>	<b>Aur monetar și DST</b>	<b>F1</b>
1,8	4,2	2,1	3,5	5,6	3,5	-1,2	10,6	0,5	0,9	-3,7	Aur monetar	F11
0,1	0,0	0,0	0,0	0,0	0,0	0,0	0,0	0,0	0,0	-0,1	Drepturi speciale de tragere	F12
<b>29,2</b>	<b>23,7</b>	<b>14,2</b>	<b>22,3</b>	<b>11,4</b>	<b>21,8</b>	<b>-5,1</b>	<b>-30,6</b>	<b>-32,0</b>	<b>4,6</b>	<b>-38,4</b>	<b>Numerar și depozite</b>	<b>F2</b>
0,3	0,3	0,2	-0,2	0,2	0,6	-0,1	-2,1	-0,6	0,2	-3,9	Numerar	F21
16,7	13,2	8,4	13,1	6,7	11,6	-1,9	-13,8	-13,9	3,7	-26,1	Depozite transferabile	F22
12,2	10,2	5,6	9,4	4,5	9,6	-3,1	-14,7	-17,5	0,7	-8,4	Alte depozite	F29
<b>8,1</b>	<b>5,9</b>	<b>7,1</b>	<b>13,3</b>	<b>10,9</b>	<b>12,1</b>	<b>-3,4</b>	<b>-24,9</b>	<b>-21,0</b>	<b>4,3</b>	<b>-39,3</b>	<b>Titluri altele decât acțiuni</b>	<b>F3</b>
											Titluri pe termen scurt, altele decât acțiuni și derivate financiare	F331
6,1	4,2	5,2	11,8	10,8	11,4	-3,1	-24,6	-2,1	1,0	-9,9	Titluri pe termen lung, altele decât acțiuni și derivate financiare	F332
											Derivate financiare	F34
							1,0	1,4	0,6	-6,0		
<b>14,4</b>	<b>11,1</b>	<b>4,7</b>	<b>7,1</b>	<b>3,0</b>	<b>13,3</b>	<b>-2,8</b>	<b>-17,7</b>	<b>-16,6</b>	<b>5,4</b>	<b>-53,3</b>	<b>Credite</b>	<b>F4</b>
6,1	5,0	2,9	4,4	1,8	6,5	-1,3	-6,5	-5,6	1,8	-18,3	Credite pe termen scurt	F41
8,3	6,1	1,8	2,6	1,2	6,7	-1,6	-11,1	-11,0	3,5	-35,0	Credite pe termen lung	F42
<b>15,2</b>	<b>39,8</b>	<b>53,6</b>	<b>53,1</b>	<b>65,1</b>	<b>48,3</b>	<b>113,2</b>	<b>154,3</b>	<b>176,3</b>	<b>85,1</b>	<b>238,9</b>	<b>Acțiuni și alte participații</b>	<b>F5</b>
											Acțiuni și alte participații, exclusiv acțiuni ale organismelor de plasament colectiv	F51
13,7	39,0	57,2	51,7	63,1	46,2	108,4	114,5	168,1	85,7	238,5	Acțiuni cotate	F511
-0,1	0,0	0,1	1,4	28,4	5,2	57,3	132,1	53,1	18,4	1,8	Acțiuni necotate	F512
-1,6	34,9	56,4	46,7	33,0	39,5	41,3	-13,8	92,1	31,4	93,2	Alte participații	F513
15,3	4,1	0,8	3,6	1,7	1,5	9,8	-3,7	22,9	36,0	143,5	Acțiuni ale organismelor de plasament colectiv	F52
1,5	0,8	-3,7	1,4	2,0	2,2	4,8	39,8	8,2	-0,6	0,4		
			<b>0,0</b>	<b>0,0</b>	<b>0,3</b>	<b>-0,1</b>	<b>-0,3</b>	<b>-0,3</b>	<b>0,1</b>	<b>-0,4</b>	<b>Rezerve tehnice de asigurare</b>	<b>F6</b>
											Drepturi nete ale gospodăriilor populației asupra provizioanelor tehnice de asigurare-viață și asupra fondurilor de pensii	F61
											Provizioanele pentru primele neachitate și provizioane pentru calamități	F62
			0,0	0,0	0,3	-0,1	-0,3	-0,3	0,1	-0,4		
<b>31,2</b>	<b>15,3</b>	<b>18,3</b>	<b>0,7</b>	<b>3,9</b>	<b>0,7</b>	<b>-0,6</b>	<b>8,5</b>	<b>-7,0</b>	<b>-0,4</b>	<b>-3,6</b>	<b>Alte sume de primit/de plătit</b>	<b>F7</b>
7,7	4,4	1,8	2,1	0,6	0,8	-1,1	-0,1	-0,1	0,1	-1,8	Credite comerciale și avansuri	F71
											Alte sume de primit/de plătit, exclusiv creditele comerciale și avansurile	F79
23,4	10,9	16,5	-1,4	3,2	-0,1	0,5	8,6	-6,9	-0,5	-1,8		
<b>100,0</b>	<b>100,0</b>	<b>100,0</b>	<b>100,0</b>	<b>100,0</b>	<b>100,0</b>	<b>100,0</b>	<b>100,0</b>	<b>100,0</b>	<b>100,0</b>	<b>100,0</b>	<b>Total</b>	

(%)

1998	1999	2000	2001	2002	2003	2004	2005	2006	2007	2008	Reevaluare, angajamente	
											<b>Aur monetar și DST</b>	<b>F1</b>
											Aur monetar	F11
											Drepturi speciale de tragere	F12
<b>21,1</b>	<b>17,2</b>	<b>11,2</b>	<b>13,1</b>	<b>5,5</b>	<b>19,0</b>	<b>-1,4</b>	<b>-20,4</b>	<b>-14,3</b>	<b>2,5</b>	<b>-50,2</b>	<b>Numerar și depozite</b>	<b>F2</b>
0,0	0,0										Numerar	F21
11,0	8,4	5,8	6,3	2,7	11,0	-0,1	-12,0	-9,6	1,9	-33,4	Depozite transferabile	F22
10,1	8,8	5,4	6,8	2,8	8,0	-1,2	-8,4	-4,6	0,5	-16,8	Alte depozite	F29
<b>13,3</b>	<b>7,2</b>	<b>4,9</b>	<b>6,1</b>	<b>4,9</b>	<b>2,4</b>	<b>-2,1</b>	<b>-1,7</b>	<b>-2,4</b>	<b>1,1</b>	<b>-6,1</b>	<b>Titluri altele decât acțiuni</b>	<b>F3</b>
											Titluri pe termen scurt, altele decât acțiuni și derivate financiare	F331
4,3	0,9	0,8	2,4	0,2	0,2	0,1	-0,2	0,0	0,0	0,0	Titluri pe termen lung, altele decât acțiuni și derivate financiare	F332
											Derivate financiare	F34
							1,3	1,9	1,0	0,0		
<b>48,5</b>	<b>27,8</b>	<b>20,6</b>	<b>30,7</b>	<b>27,7</b>	<b>21,7</b>	<b>-22,4</b>	<b>-33,1</b>	<b>-36,7</b>	<b>11,1</b>	<b>-121,8</b>	<b>Credite</b>	<b>F4</b>
6,5	5,2	3,2	3,7	1,7	0,2	-3,9	-6,5	-7,0	1,5	-26,1	Credite pe termen scurt	F41
42,0	22,6	17,5	27,0	26,1	21,5	-18,4	-26,7	-29,7	9,6	-95,7	Credite pe termen lung	F42
<b>9,8</b>	<b>43,9</b>	<b>61,4</b>	<b>48,7</b>	<b>60,3</b>	<b>52,7</b>	<b>126,0</b>	<b>149,1</b>	<b>153,0</b>	<b>84,7</b>	<b>285,9</b>	<b>Acțiuni și alte participații</b>	<b>F5</b>
											Acțiuni și alte participații, exclusiv acțiuni ale organismelor de plasament colectiv	F51
7,9	43,1	65,3	47,6	58,5	51,0	122,3	119,6	146,7	84,8	285,3	Acțiuni cotate	F511
-0,1	0,0	0,2	2,5	25,7	4,4	55,0	112,4	36,6	5,7	34,8	Acțiuni necotate	F512
3,3	40,3	62,2	41,7	31,3	41,2	48,4	-12,4	80,6	30,7	100,0	Alte participații	F513
4,8	2,8	2,9	3,3	1,5	5,4	18,9	19,6	29,6	48,4	150,5	Acțiuni ale organismelor de plasament colectiv	F52
1,8	0,8	-3,9	1,1	1,7	1,7	3,7	29,6	6,3	-0,1	0,6		
											<b>Rezerve tehnice de asigurare</b>	<b>F6</b>
											Drepturi nete ale gospodăriilor populației asupra provizioanelor tehnice de asigurare-viață și asupra fondurilor de pensii	F61
											Provizioanele pentru primele neachitate și provizioane pentru calamități	F62
<b>7,3</b>	<b>3,8</b>	<b>1,9</b>	<b>1,4</b>	<b>1,6</b>	<b>4,1</b>	<b>-0,2</b>	<b>6,1</b>	<b>0,3</b>	<b>0,7</b>	<b>-7,8</b>	<b>Alte sume de primit/de plătit</b>	<b>F7</b>
7,1	3,7	1,8	2,5	-0,1	2,7	-0,5	3,3	0,8	0,6	-7,4	Credite comerciale și avansuri	F71
											Alte sume de primit/de plătit, exclusiv creditele comerciale și avansurile	F79
0,2	0,1	0,1	-1,0	1,7	1,3	0,3	2,7	-0,6	0,1	-0,4		
<b>100,0</b>	<b>100,0</b>	<b>100,0</b>	<b>100,0</b>	<b>100,0</b>	<b>100,0</b>	<b>100,0</b>	<b>100,0</b>	<b>100,0</b>	<b>100,0</b>	<b>100,0</b>	<b>Total</b>	

**SOCIETĂȚI NEFINANCIARE (S.11)**
*(milioane lei; sfârșitul perioadei)*

<b>Stoc final, creanțe</b>		1998	1999	2000	2001	2002	2003	2004	2005	2006	2007	2008
<b>AF1</b>	<b>Aur monetar și DST</b>											
AF11	Aur monetar											
AF12	Drepturi speciale de tragere											
<b>AF2</b>	<b>Numerar și depozite</b>	<b>4 103</b>	<b>5 650</b>	<b>8 289</b>	<b>12 525</b>	<b>17 904</b>	<b>21 984</b>	<b>33 679</b>	<b>45 644</b>	<b>57 494</b>	<b>70 937</b>	<b>54 828</b>
AF21	Numerar	124	194	316	415	643	1 037	1 221	3 047	4 579	8 793	8 277
AF22	Depozite transferabile	1 964	2 918	4 112	6 595	8 504	9 789	12 269	16 618	22 275	33 501	29 475
AF29	Alte depozite	2 015	2 538	3 861	5 514	8 757	11 158	20 190	25 979	30 640	28 642	17 076
<b>AF3</b>	<b>Titluri altele decât acțiuni</b>	<b>173</b>	<b>833</b>	<b>358</b>	<b>2 525</b>	<b>2 343</b>	<b>1 300</b>	<b>4 395</b>	<b>2 920</b>	<b>5 244</b>	<b>107 699</b>	<b>212 403</b>
AF331	Titluri pe termen scurt, altele decât acțiuni și derivate financiare	142	19	267	1 414	2 311	1 245	3 617	600	2 238	63 569	121 579
AF332	Titluri pe termen lung, altele decât acțiuni și derivate financiare	31	815	91	1 111	32	55	777	2 320	3 006	44 129	90 824
AF34	Derivate financiare											
<b>AF4</b>	<b>Credite</b>	<b>1 837</b>	<b>2 095</b>	<b>2 565</b>	<b>5 019</b>	<b>5 764</b>	<b>6 206</b>	<b>6 826</b>	<b>9 611</b>	<b>13 314</b>	<b>22 408</b>	<b>37 402</b>
AF41	Credite pe termen scurt	111	111	111	136	131	127	56	2 191	4 846	8 631	12 816
AF42	Credite pe termen lung	1 726	1 984	2 455	4 883	5 634	6 079	6 771	7 420	8 468	13 777	24 586
<b>AF5</b>	<b>Acțiuni și alte participații</b>	<b>2 925</b>	<b>4 001</b>	<b>5 274</b>	<b>6 964</b>	<b>10 315</b>	<b>12 657</b>	<b>14 150</b>	<b>19 013</b>	<b>29 031</b>	<b>30 513</b>	<b>30 499</b>
AF51	Acțiuni și alte participații, exclusiv acțiuni ale organismelor de plasament colectiv	2 892	3 960	5 264	6 952	10 291	12 610	14 047	18 384	27 457	28 842	28 608
AF511	Acțiuni cotate	1	2	3	8	14	20	80	213	303	506	109
AF512	Acțiuni necotate	205	375	285	462	635	757	1 146	1 277	2 657	3 154	2 889
AF513	Alte participații	2 686	3 583	4 976	6 482	9 642	11 832	12 821	16 894	24 497	25 181	25 609
AF52	Acțiuni ale organismelor de plasament colectiv	32	41	10	13	24	47	103	629	1 574	1 671	1 891
<b>AF6</b>	<b>Rezerve tehnice de asigurare</b>	<b>66</b>	<b>88</b>	<b>154</b>	<b>239</b>	<b>431</b>	<b>660</b>	<b>1 630</b>	<b>2 247</b>	<b>1 443</b>	<b>1 752</b>	<b>2 413</b>
AF61	Drepturi nete ale gospodăriilor populației asupra provizioanelor tehnice de asigurare-viață și asupra fondurilor de pensii											
AF62	Provizioanele pentru primele neachitate și provizioane pentru calamități	66	88	154	239	431	660	1 630	2 247	1 443	1 752	2 413
<b>AF7</b>	<b>Alte sume de primit/de plătit</b>	<b>48 088</b>	<b>60 564</b>	<b>80 378</b>	<b>96 465</b>	<b>83 777</b>	<b>113 198</b>	<b>131 755</b>	<b>156 074</b>	<b>223 816</b>	<b>247 379</b>	<b>264 528</b>
AF71	Credite comerciale și avansuri	30 266	41 223	58 190	73 144	54 617	69 809	78 977	89 884	146 475	167 303	181 131
AF79	Alte sume de primit/de plătit, exclusiv creditele comerciale și avansurile	17 822	19 341	22 189	23 321	29 160	43 389	52 777	66 190	77 341	80 076	83 397
<b>Total</b>		<b>57 192</b>	<b>73 231</b>	<b>97 019</b>	<b>123 737</b>	<b>120 534</b>	<b>156 004</b>	<b>192 434</b>	<b>235 509</b>	<b>330 343</b>	<b>480 687</b>	<b>602 072</b>

*(milioane lei; sfârșitul perioadei)*

<b>Stoc final, angajamente</b>		1998	1999	2000	2001	2002	2003	2004	2005	2006	2007	2008
<b>AF1</b>	<b>Aur monetar și DST</b>											
AF11	Aur monetar											
AF12	Drepturi speciale de tragere											
<b>AF2</b>	<b>Numerar și depozite</b>											
AF21	Numerar											
AF22	Depozite transferabile											
AF29	Alte depozite											
<b>AF3</b>	<b>Titluri altele decât acțiuni</b>	<b>357</b>	<b>553</b>	<b>393</b>	<b>1 110</b>	<b>2 740</b>	<b>2 448</b>	<b>1 624</b>	<b>1 888</b>	<b>2 476</b>	<b>104 886</b>	<b>207 715</b>
AF331	Titluri pe termen scurt, altele decât acțiuni și derivate financiare	60	128	149	178	142	178	299	814	2 106	63 167	118 422
AF332	Titluri pe termen lung, altele decât acțiuni și derivate financiare	297	425	244	933	2 598	2 269	1 325	1 074	371	41 719	89 294
AF34	Derivate financiare											
<b>AF4</b>	<b>Credite</b>	<b>14 460</b>	<b>17 091</b>	<b>23 377</b>	<b>34 288</b>	<b>46 615</b>	<b>58 879</b>	<b>71 683</b>	<b>91 055</b>	<b>119 080</b>	<b>178 345</b>	<b>257 706</b>
AF41	Credite pe termen scurt	3 733	4 318	5 347	8 083	11 610	14 240	18 833	24 116	36 123	49 153	61 171
AF42	Credite pe termen lung	10 727	12 773	18 029	26 205	35 004	44 639	52 850	66 939	82 957	129 192	196 535
<b>AF5</b>	<b>Acțiuni și alte participații</b>	<b>17 753</b>	<b>29 127</b>	<b>53 426</b>	<b>67 073</b>	<b>94 539</b>	<b>126 713</b>	<b>186 120</b>	<b>239 018</b>	<b>292 605</b>	<b>455 149</b>	<b>354 025</b>
AF51	Acțiuni și alte participații, exclusiv acțiuni ale organismelor de plasament colectiv	17 753	29 127	53 426	67 073	94 539	126 713	186 120	239 018	292 605	455 149	354 025
AF511	Acțiuni cotate	333	606	1 555	3 511	11 989	14 197	31 129	42 714	57 182	72 964	75 418
AF512	Acțiuni necotate	12 665	21 948	41 421	50 948	63 676	85 059	115 598	133 674	158 449	129 327	130 956
AF513	Alte participații	4 755	6 573	10 450	12 613	18 875	27 456	39 393	62 629	76 974	252 858	147 652
AF52	Acțiuni ale organismelor de plasament colectiv											
<b>AF6</b>	<b>Rezerve tehnice de asigurare</b>											
AF61	Drepturi nete ale gospodăriilor populației asupra provizioanelor tehnice de asigurare-viață și asupra fondurilor de pensii											
AF62	Provizioanele pentru primele neachitate și provizioane pentru calamități											
<b>AF7</b>	<b>Alte sume de primit/de plătit</b>	<b>55 447</b>	<b>72 232</b>	<b>94 329</b>	<b>115 609</b>	<b>101 048</b>	<b>130 454</b>	<b>149 545</b>	<b>176 840</b>	<b>239 761</b>	<b>278 835</b>	<b>290 042</b>
AF71	Credite comerciale și avansuri	29 742	41 025	58 164	73 546	55 804	70 785	79 426	94 284	156 704	182 401	189 834
AF79	Alte sume de primit/de plătit, exclusiv creditele comerciale și avansurile	25 705	31 207	36 166	42 063	45 244	59 669	70 120	82 557	83 057	96 435	100 208
<b>Total</b>		<b>88 017</b>	<b>119 003</b>	<b>171 525</b>	<b>218 080</b>	<b>244 942</b>	<b>318 494</b>	<b>408 973</b>	<b>508 800</b>	<b>653 922</b>	<b>1 017 215</b>	<b>1 109 489</b>

(%)

1998	1999	2000	2001	2002	2003	2004	2005	2006	2007	2008	Stoc final, creanțe	
											<b>Aur monetar și DST</b>	<b>AF1</b>
											Aur monetar	AF11
											Drepturi speciale de tragere	AF12
<b>7,2</b>	<b>7,7</b>	<b>8,5</b>	<b>10,1</b>	<b>14,9</b>	<b>14,1</b>	<b>17,5</b>	<b>19,4</b>	<b>17,4</b>	<b>14,8</b>	<b>9,1</b>	<b>Numerar și depozite</b>	<b>AF2</b>
0,2	0,3	0,3	0,3	0,5	0,7	0,6	1,3	1,4	1,8	1,4	Numerar	AF21
3,4	4,0	4,2	5,3	7,1	6,3	6,4	7,1	6,7	7,0	4,9	Depozite transferabile	AF22
3,5	3,5	4,0	4,5	7,3	7,2	10,5	11,0	9,3	6,0	2,8	Alte depozite	AF29
<b>0,3</b>	<b>1,1</b>	<b>0,4</b>	<b>2,0</b>	<b>1,9</b>	<b>0,8</b>	<b>2,3</b>	<b>1,2</b>	<b>1,6</b>	<b>22,4</b>	<b>35,3</b>	<b>Titluri altele decât acțiuni</b>	<b>AF3</b>
0,2	0,0	0,3	1,1	1,9	0,8	1,9	0,3	0,7	13,2	20,2	Titluri pe termen scurt, altele decât acțiuni și derivate financiare	AF331
0,1	1,1	0,1	0,9	0,0	0,0	0,4	1,0	0,9	9,2	15,1	Titluri pe termen lung, altele decât acțiuni și derivate financiare	AF332
											Derivate financiare	AF34
<b>3,2</b>	<b>2,9</b>	<b>2,6</b>	<b>4,1</b>	<b>4,8</b>	<b>4,0</b>	<b>3,5</b>	<b>4,1</b>	<b>4,0</b>	<b>4,7</b>	<b>6,2</b>	<b>Credite</b>	<b>AF4</b>
0,2	0,2	0,1	0,1	0,1	0,1	0,0	0,9	1,5	1,8	2,1	Credite pe termen scurt	AF41
3,0	2,7	2,5	3,9	4,7	3,9	3,5	3,2	2,6	2,9	4,1	Credite pe termen lung	AF42
<b>5,1</b>	<b>5,5</b>	<b>5,4</b>	<b>5,6</b>	<b>8,6</b>	<b>8,1</b>	<b>7,4</b>	<b>8,1</b>	<b>8,8</b>	<b>6,3</b>	<b>5,1</b>	<b>Acțiuni și alte participații</b>	<b>AF5</b>
5,1	5,4	5,4	5,6	8,5	8,1	7,3	7,8	8,3	6,0	4,8	Acțiuni și alte participații, exclusiv acțiuni ale organismelor de plasament colectiv	F51
0,0	0,0	0,0	0,0	0,0	0,0	0,0	0,1	0,1	0,1	0,0	Acțiuni cotate	AF511
0,4	0,5	0,3	0,4	0,5	0,5	0,6	0,5	0,8	0,7	0,5	Acțiuni necotate	AF512
4,7	4,9	5,1	5,2	8,0	7,6	6,7	7,2	7,4	5,2	4,3	Alte participații	AF513
0,1	0,1	0,0	0,0	0,0	0,0	0,1	0,3	0,5	0,3	0,3	Acțiuni ale organismelor de plasament colectiv	AF52
<b>0,1</b>	<b>0,1</b>	<b>0,2</b>	<b>0,2</b>	<b>0,4</b>	<b>0,4</b>	<b>0,8</b>	<b>1,0</b>	<b>0,4</b>	<b>0,4</b>	<b>0,4</b>	<b>Rezerve tehnice de asigurare</b>	<b>AF6</b>
											Drepturi nete ale gospodăriilor populației asupra provizioanelor tehnice de asigurare-viață și asupra fondurilor de pensii	AF61
											Provizioanele pentru primele neachitate și provizioane pentru calamități	AF62
0,1	0,1	0,2	0,2	0,4	0,4	0,8	1,0	0,4	0,4	0,4		
<b>84,1</b>	<b>82,7</b>	<b>82,8</b>	<b>78,0</b>	<b>69,5</b>	<b>72,6</b>	<b>68,5</b>	<b>66,3</b>	<b>67,8</b>	<b>51,5</b>	<b>43,9</b>	<b>Alte sume de primit/de plătit</b>	<b>AF7</b>
52,9	56,3	60,0	59,1	45,3	44,7	41,0	38,2	44,3	34,8	30,1	Credite comerciale și avansuri	AF71
31,2	26,4	22,9	18,8	24,2	27,8	27,4	28,1	23,4	16,7	13,9	Alte sume de primit/de plătit, exclusiv creditele comerciale și avansurile	AF79
<b>100,0</b>	<b>100,0</b>	<b>100,0</b>	<b>100,0</b>	<b>100,0</b>	<b>100,0</b>	<b>100,0</b>	<b>100,0</b>	<b>100,0</b>	<b>100,0</b>	<b>100,0</b>	<b>Total</b>	

(%)

1998	1999	2000	2001	2002	2003	2004	2005	2006	2007	2008	Stoc final, angajamente	
											<b>Aur monetar și DST</b>	<b>AF1</b>
											Aur monetar	AF11
											Drepturi speciale de tragere	AF12
											<b>Numerar și depozite</b>	<b>AF2</b>
											Numerar	AF21
											Depozite transferabile	AF22
											Alte depozite	AF29
<b>0,4</b>	<b>0,5</b>	<b>0,2</b>	<b>0,5</b>	<b>1,1</b>	<b>0,8</b>	<b>0,4</b>	<b>0,4</b>	<b>0,4</b>	<b>10,3</b>	<b>18,7</b>	<b>Titluri altele decât acțiuni</b>	<b>AF3</b>
0,1	0,1	0,1	0,1	0,1	0,1	0,1	0,2	0,3	6,2	10,7	Titluri pe termen scurt, altele decât acțiuni și derivate financiare	AF331
0,3	0,4	0,1	0,4	1,1	0,7	0,3	0,2	0,1	4,1	8,0	Titluri pe termen lung, altele decât acțiuni și derivate financiare	AF332
											Derivate financiare	AF34
<b>16,4</b>	<b>14,4</b>	<b>13,6</b>	<b>15,7</b>	<b>19,0</b>	<b>18,5</b>	<b>17,5</b>	<b>17,9</b>	<b>18,2</b>	<b>17,5</b>	<b>23,2</b>	<b>Credite</b>	<b>AF4</b>
4,2	3,6	3,1	3,7	4,7	4,5	4,6	4,7	5,5	4,8	5,5	Credite pe termen scurt	AF41
12,2	10,7	10,5	12,0	14,3	14,0	12,9	13,2	12,7	12,7	17,7	Credite pe termen lung	AF42
<b>20,2</b>	<b>24,5</b>	<b>31,1</b>	<b>30,8</b>	<b>38,6</b>	<b>39,8</b>	<b>45,5</b>	<b>47,0</b>	<b>44,7</b>	<b>44,7</b>	<b>31,9</b>	<b>Acțiuni și alte participații</b>	<b>AF5</b>
20,2	24,5	31,1	30,8	38,6	39,8	45,5	47,0	44,7	44,7	31,9	Acțiuni și alte participații, exclusiv acțiuni ale organismelor de plasament colectiv	AF51
0,4	0,5	0,9	1,6	4,9	4,5	7,6	8,4	8,7	7,2	6,8	Acțiuni cotate	AF511
14,4	18,4	24,1	23,4	26,0	26,7	28,3	26,3	24,2	12,7	11,8	Acțiuni necotate	AF512
5,4	5,5	6,1	5,8	7,7	8,6	9,6	12,3	11,8	24,9	13,3	Alte participații	AF513
											Acțiuni ale organismelor de plasament colectiv	AF52
											<b>Rezerve tehnice de asigurare</b>	<b>AF6</b>
											Drepturi nete ale gospodăriilor populației asupra provizioanelor tehnice de asigurare-viață și asupra fondurilor de pensii	AF61
											Provizioanele pentru primele neachitate și provizioane pentru calamități	AF62
<b>63,0</b>	<b>60,7</b>	<b>55,0</b>	<b>53,0</b>	<b>41,3</b>	<b>41,0</b>	<b>36,6</b>	<b>34,8</b>	<b>36,7</b>	<b>27,4</b>	<b>26,1</b>	<b>Alte sume de primit/de plătit</b>	<b>AF7</b>
33,8	34,5	33,9	33,7	22,8	22,2	19,4	18,5	24,0	17,9	17,1	Credite comerciale și avansuri	AF71
29,2	26,2	21,1	19,3	18,5	18,7	17,1	16,2	12,7	9,5	9,0	Alte sume de primit/de plătit, exclusiv creditele comerciale și avansurile	AF79
<b>100,0</b>	<b>100,0</b>	<b>100,0</b>	<b>100,0</b>	<b>100,0</b>	<b>100,0</b>	<b>100,0</b>	<b>100,0</b>	<b>100,0</b>	<b>100,0</b>	<b>100,0</b>	<b>Total</b>	

(milioane lei; sfârșitul perioadei)

Tranzacții, creanțe		1998	1999	2000	2001	2002	2003	2004	2005	2006	2007	2008
<b>F1</b>	<b>Aur monetar și DST</b>											
F11	Aur monetar											
F12	Drepturi speciale de tragere											
<b>F2</b>	<b>Numerar și depozite</b>	<b>648</b>	<b>517</b>	<b>1 603</b>	<b>3 247</b>	<b>4 945</b>	<b>3 081</b>	<b>11 760</b>	<b>13 022</b>	<b>13 400</b>	<b>12 231</b>	<b>-18 311</b>
F21	Numerar	72	65	117	91	226	379	184	1 997	1 606	4 137	-960
F22	Depozite transferabile	-42	505	666	2 002	1 674	967	2 290	4 590	6 376	10 565	-4 724
F29	Alte depozite	618	-53	821	1 154	3 045	1 734	9 286	6 435	5 418	-2 471	-12 628
<b>F3</b>	<b>Titluri altele decât acțiuni</b>	<b>125</b>	<b>641</b>	<b>-488</b>	<b>2 163</b>	<b>-158</b>	<b>-1 045</b>	<b>3 102</b>	<b>-1 575</b>	<b>2 438</b>	<b>102 095</b>	<b>104 281</b>
F331	Titluri pe termen scurt, altele decât acțiuni și derivate financiare	136	-123	248	1 147	897	-1 066	2 372	-3 018	1 658	61 285	58 005
F332	Titluri pe termen lung, altele decât acțiuni și derivate financiare	-11	764	-736	1 016	-1 055	21	729	1 465	792	41 009	46 684
F34	Derivate financiare								-22	-12	-199	-407
<b>F4</b>	<b>Credite</b>	<b>28</b>	<b>258</b>	<b>470</b>	<b>2 452</b>	<b>731</b>	<b>409</b>	<b>550</b>	<b>2 827</b>	<b>4 231</b>	<b>8 155</b>	<b>12 942</b>
F41	Credite pe termen scurt				23	-13		-77	2 108	3 043	3 128	2 882
F42	Credite pe termen lung	28	258	470	2 429	745	409	627	718	1 188	5 027	10 061
<b>F5</b>	<b>Acțiuni și alte participații</b>	<b>2 021</b>	<b>996</b>	<b>1 307</b>	<b>1 633</b>	<b>3 181</b>	<b>2 197</b>	<b>1 007</b>	<b>4 537</b>	<b>6 425</b>	<b>789</b>	<b>386</b>
F51	Acțiuni și alte participații, exclusiv acțiuni ale organismelor de plasament colectiv	2 021	991	1 308	1 638	3 179	2 186	993	4 173	5 485	700	155
F511	Acțiuni cotate		1	1	4	6		28	109	66	71	64
F512	Acțiuni necotate	64	131	-50	148	30	30	-24	-281	-1 574	196	-136
F513	Alte participații	1 956	859	1 357	1 486	3 144	2 156	988	4 345	6 993	433	227
F52	Acțiuni ale organismelor de plasament colectiv		5	-2	-5	1	11	15	364	940	89	232
<b>F6</b>	<b>Rezerve tehnice de asigurare</b>	<b>34</b>	<b>22</b>	<b>66</b>	<b>85</b>	<b>192</b>	<b>230</b>	<b>969</b>	<b>618</b>	<b>-805</b>	<b>309</b>	<b>662</b>
F61	Drepturi nete ale gospodăriilor populației asupra provizioanelor tehnice de asigurare-viață și asupra fondurilor de pensii											
F62	Provizioanele pentru primele neachitate și provizioane pentru calamități	34	22	66	85	192	230	969	618	-805	309	662
<b>F7</b>	<b>Alte sume de primit/de plătit</b>	<b>5 415</b>	<b>11 694</b>	<b>19 291</b>	<b>15 696</b>	<b>15 936</b>	<b>29 291</b>	<b>18 829</b>	<b>24 325</b>	<b>67 766</b>	<b>23 380</b>	<b>16 511</b>
F71	Credite comerciale și avansuri	5 208	10 192	16 443	14 618	10 098	15 062	9 440	10 913	56 614	20 645	13 197
F79	Alte sume de primit/de plătit, exclusiv creditele comerciale și avansurile	207	1 502	2 848	1 078	5 838	14 229	9 389	13 412	11 152	2 735	3 314
<b>Total</b>		<b>8 272</b>	<b>14 129</b>	<b>22 249</b>	<b>25 276</b>	<b>24 827</b>	<b>34 163</b>	<b>36 216</b>	<b>43 754</b>	<b>93 456</b>	<b>146 959</b>	<b>116 471</b>

(milioane lei; sfârșitul perioadei)

Tranzacții, angajamente		1998	1999	2000	2001	2002	2003	2004	2005	2006	2007	2008
<b>F1</b>	<b>Aur monetar și DST</b>											
F11	Aur monetar											
F12	Drepturi speciale de tragere											
<b>F2</b>	<b>Numerar și depozite</b>											
F21	Numerar											
F22	Depozite transferabile											
F29	Alte depozite											
<b>F3</b>	<b>Titluri altele decât acțiuni</b>	<b>8</b>	<b>-48</b>	<b>-448</b>	<b>598</b>	<b>1 319</b>	<b>-37</b>	<b>-612</b>	<b>594</b>	<b>917</b>	<b>102 375</b>	<b>102 819</b>
F331	Titluri pe termen scurt, altele decât acțiuni și derivate financiare	-34	56	10	23	-37	29	93	524	1 292	61 057	55 249
F332	Titluri pe termen lung, altele decât acțiuni și derivate financiare	42	-104	-458	575	1 356	-66	-705	71	-343	41 569	47 570
F34	Derivate financiare								-1	-31	-251	
<b>F4</b>	<b>Credite</b>	<b>2 252</b>	<b>-1 184</b>	<b>2 520</b>	<b>7 434</b>	<b>9 977</b>	<b>9 587</b>	<b>18 122</b>	<b>22 204</b>	<b>33 717</b>	<b>51 093</b>	<b>61 551</b>
F41	Credite pe termen scurt	831	-271	199	2 031	3 218	2 547	5 902	6 126	13 436	10 914	8 386
F42	Credite pe termen lung	1 421	-913	2 321	5 403	6 759	7 041	12 220	16 077	20 280	40 179	53 164
<b>F5</b>	<b>Acțiuni și alte participații</b>	<b>585</b>	<b>4 463</b>	<b>6 548</b>	<b>5 240</b>	<b>17 039</b>	<b>21 031</b>	<b>21 351</b>	<b>41 572</b>	<b>12 554</b>	<b>19 921</b>	<b>-25 811</b>
F51	Acțiuni și alte participații, exclusiv acțiuni ale organismelor de plasament colectiv	585	4 463	6 548	5 240	17 039	21 031	21 351	41 572	12 554	19 921	-25 811
F511	Acțiuni cotate	104	268	883	1 760	3 548	674	1 216	-545	4 570	10 601	-5 229
F512	Acțiuni necotate	-1 370	2 858	2 584	1 985	7 498	12 990	14 603	21 591	3 658	-81 490	37 371
F513	Alte participații	1 850	1 337	3 081	1 495	5 994	7 367	5 532	20 526	4 326	90 811	-57 954
F52	Acțiuni ale organismelor de plasament colectiv											
<b>F6</b>	<b>Rezerve tehnice de asigurare</b>											
F61	Drepturi nete ale gospodăriilor populației asupra provizioanelor tehnice de asigurare-viață și asupra fondurilor de pensii											
F62	Provizioanele pentru primele neachitate și provizioane pentru calamități											
<b>F7</b>	<b>Alte sume de primit/de plătit</b>	<b>7 093</b>	<b>16 127</b>	<b>21 579</b>	<b>20 761</b>	<b>14 192</b>	<b>28 752</b>	<b>19 412</b>	<b>26 797</b>	<b>62 628</b>	<b>38 057</b>	<b>8 954</b>
F71	Credite comerciale și avansuri	4 862	10 650	16 640	14 883	11 018	14 351	8 800	14 380	62 127	24 680	5 184
F79	Alte sume de primit/de plătit, exclusiv creditele comerciale și avansurile	2 230	5 477	4 939	5 878	3 174	14 400	10 612	12 417	501	13 377	3 770
<b>Total</b>		<b>9 937</b>	<b>19 358</b>	<b>30 199</b>	<b>34 033</b>	<b>42 527</b>	<b>59 332</b>	<b>58 274</b>	<b>91 167</b>	<b>109 816</b>	<b>211 446</b>	<b>147 512</b>
<b>B9f</b>	<b>Capacitatea netă (+)/necesarul net (-) de finanțare</b>	<b>-1 665</b>	<b>-5 229</b>	<b>-7 950</b>	<b>-8 757</b>	<b>-17 701</b>	<b>-25 170</b>	<b>-22 057</b>	<b>-47 414</b>	<b>-16 361</b>	<b>-64 487</b>	<b>-31 041</b>

(%)

1998	1999	2000	2001	2002	2003	2004	2005	2006	2007	2008	Tranzacții, creanțe										
											<b>Aur monetar și DST</b>	<b>F1</b>									
											Aur monetar	F11									
											Drepturi speciale de tragere	F12									
<b>7,8</b>	<b>3,7</b>	<b>7,2</b>	<b>12,8</b>	<b>19,9</b>	<b>9,0</b>	<b>32,5</b>	<b>29,8</b>	<b>14,3</b>	<b>8,3</b>	<b>-15,7</b>	<b>Numerar și depozite</b>	<b>F2</b>									
0,9	0,5	0,5	0,4	0,9	1,1	0,5	4,6	1,7	2,8	-0,8	Numerar	F21									
-0,5	3,6	3,0	7,9	6,7	2,8	6,3	10,5	6,8	7,2	-4,1	Depozite transferabile	F22									
7,5	-0,4	3,7	4,6	12,3	5,1	25,6	14,7	5,8	-1,7	-10,8	Alte depozite	F29									
<b>1,5</b>	<b>4,5</b>	<b>-2,2</b>	<b>8,6</b>	<b>-0,6</b>	<b>-3,1</b>	<b>8,6</b>	<b>-3,6</b>	<b>2,6</b>	<b>69,5</b>	<b>89,5</b>	<b>Titluri altele decât acțiuni</b>	<b>F3</b>									
1,6	-0,9	1,1	4,5	3,6	-3,1	6,6	-6,9	1,8	41,7	49,8	Titluri pe termen scurt, altele decât acțiuni și derivate financiare	F331									
-0,1	5,4	-3,3	4,0	-4,3	0,1	2,0	3,3	0,8	27,9	40,1	Titluri pe termen lung, altele decât acțiuni și derivate financiare	F332									
											Derivate financiare	F34									
<b>0,3</b>	<b>1,8</b>	<b>2,1</b>	<b>9,7</b>	<b>2,9</b>	<b>1,2</b>	<b>1,5</b>	<b>6,5</b>	<b>4,5</b>	<b>5,5</b>	<b>11,1</b>	<b>Credite</b>	<b>F4</b>									
											Credite pe termen scurt	F41									
0,3	1,8	2,1	9,6	3,0	1,2	1,7	1,6	1,3	3,4	8,6	Credite pe termen lung	F42									
<b>24,4</b>	<b>7,0</b>	<b>5,9</b>	<b>6,5</b>	<b>12,8</b>	<b>6,4</b>	<b>2,8</b>	<b>10,4</b>	<b>6,9</b>	<b>0,5</b>	<b>0,3</b>	<b>Acțiuni și alte participații</b>	<b>F5</b>									
											Acțiuni și alte participații, exclusiv acțiuni ale organismelor de plasament colectiv	F51									
24,4	7,0	5,9	6,5	12,8	6,4	2,7	9,5	5,9	0,5	0,1	Acțiuni cotate	F511									
0,0	0,0	0,0	0,0	0,0	0,0	0,1	0,2	0,1	0,0	0,1	Acțiuni necotate	F512									
0,8	0,9	-0,2	0,6	0,1	0,1	-0,1	-0,6	-1,7	0,1	-0,1	Alte participații	F513									
23,7	6,1	6,1	5,9	12,7	6,3	2,7	9,9	7,5	0,3	0,2	Acțiuni ale organismelor de plasament colectiv	F52									
											0,0	0,0	0,0	0,0	0,0	0,8	1,0	0,1	0,2		
<b>0,4</b>	<b>0,2</b>	<b>0,3</b>	<b>0,3</b>	<b>0,8</b>	<b>0,7</b>	<b>2,7</b>	<b>1,4</b>	<b>-0,9</b>	<b>0,2</b>	<b>0,6</b>	<b>Rezerve tehnice de asigurare</b>	<b>F6</b>									
											Drepturi nete ale gospodăriilor populației asupra provizioanelor tehnice de asigurare-viață și asupra fondurilor de pensii	F61									
											Provizioanele pentru primele neachitate și provizioane pentru calamități	F62									
0,4	0,2	0,3	0,3	0,8	0,7	2,7	1,4	-0,9	0,2	0,6											
<b>65,5</b>	<b>82,8</b>	<b>86,7</b>	<b>62,1</b>	<b>64,2</b>	<b>85,7</b>	<b>52,0</b>	<b>55,6</b>	<b>72,5</b>	<b>15,9</b>	<b>14,2</b>	<b>Alte sume de primit/de plătit</b>	<b>F7</b>									
63,0	72,1	73,9	57,8	40,7	44,1	26,1	24,9	60,6	14,0	11,3	Credite comerciale și avansuri	F71									
											Alte sume de primit/de plătit, exclusiv creditele comerciale și avansurile	F79									
2,5	10,6	12,8	4,3	23,5	41,7	25,9	30,7	11,9	1,9	2,8											
<b>100,0</b>	<b>100,0</b>	<b>100,0</b>	<b>100,0</b>	<b>100,0</b>	<b>100,0</b>	<b>100,0</b>	<b>100,0</b>	<b>100,0</b>	<b>100,0</b>	<b>100,0</b>	<b>Total</b>										

(%)

1998	1999	2000	2001	2002	2003	2004	2005	2006	2007	2008	Tranzacții, angajamente						
											<b>Aur monetar și DST</b>	<b>F1</b>					
											Aur monetar	F11					
											Drepturi speciale de tragere	F12					
											<b>Numerar și depozite</b>	<b>F2</b>					
											Numerar	F21					
											Depozite transferabile	F22					
											Alte depozite	F29					
<b>0,1</b>	<b>-0,2</b>	<b>-1,5</b>	<b>1,8</b>	<b>3,1</b>	<b>-0,1</b>	<b>-1,1</b>	<b>0,7</b>	<b>0,8</b>	<b>48,4</b>	<b>69,7</b>	<b>Titluri altele decât acțiuni</b>	<b>F3</b>					
-0,3	0,3	0,0	0,1	-0,1	0,0	0,2	0,6	1,2	28,9	37,5	Titluri pe termen scurt, altele decât acțiuni și derivate financiare	F331					
0,4	-0,5	-1,5	1,7	3,2	-0,1	-1,2	0,1	-0,3	19,7	32,2	Titluri pe termen lung, altele decât acțiuni și derivate financiare	F332					
											0,0	0,0	-0,1			Derivate financiare	F34
<b>22,7</b>	<b>-6,1</b>	<b>8,3</b>	<b>21,8</b>	<b>23,5</b>	<b>16,2</b>	<b>31,1</b>	<b>24,4</b>	<b>30,7</b>	<b>24,2</b>	<b>41,7</b>	<b>Credite</b>	<b>F4</b>					
											Credite pe termen scurt	F41					
8,4	-1,4	0,7	6,0	7,6	4,3	10,1	6,7	12,2	5,2	5,7	Credite pe termen lung	F42					
14,3	-4,7	7,7	15,9	15,9	11,9	21,0	17,6	18,5	19,0	36,0							
<b>5,9</b>	<b>23,1</b>	<b>21,7</b>	<b>15,4</b>	<b>40,1</b>	<b>35,4</b>	<b>36,6</b>	<b>45,6</b>	<b>11,4</b>	<b>9,4</b>	<b>-17,5</b>	<b>Acțiuni și alte participații</b>	<b>F5</b>					
											Acțiuni și alte participații, exclusiv acțiuni ale organismelor de plasament colectiv	F51					
5,9	23,1	21,7	15,4	40,1	35,4	36,6	45,6	11,4	9,4	-17,5	Acțiuni cotate	F511					
1,0	1,4	2,9	5,2	8,3	1,1	2,1	-0,6	4,2	5,0	-3,5	Acțiuni necotate	F512					
-13,8	14,8	8,6	5,8	17,6	21,9	25,1	23,7	3,3	-38,5	25,3	Alte participații	F513					
18,6	6,9	10,2	4,4	14,1	12,4	9,5	22,5	3,9	42,9	-39,3	Acțiuni ale organismelor de plasament colectiv	F52					
											<b>Rezerve tehnice de asigurare</b>	<b>F6</b>					
											Drepturi nete ale gospodăriilor populației asupra provizioanelor tehnice de asigurare-viață și asupra fondurilor de pensii	F61					
											Provizioanele pentru primele neachitate și provizioane pentru calamități	F62					
<b>71,4</b>	<b>83,3</b>	<b>71,5</b>	<b>61,0</b>	<b>33,4</b>	<b>48,5</b>	<b>33,3</b>	<b>29,4</b>	<b>57,0</b>	<b>18,0</b>	<b>6,1</b>	<b>Alte sume de primit/de plătit</b>	<b>F7</b>					
48,9	55,0	55,1	43,7	25,9	24,2	15,1	15,8	56,6	11,7	3,5	Credite comerciale și avansuri	F71					
											Alte sume de primit/de plătit, exclusiv creditele comerciale și avansurile	F79					
22,4	28,3	16,4	17,3	7,5	24,3	18,2	13,6	0,5	6,3	2,6							
<b>100,0</b>	<b>100,0</b>	<b>100,0</b>	<b>100,0</b>	<b>100,0</b>	<b>100,0</b>	<b>100,0</b>	<b>100,0</b>	<b>100,0</b>	<b>100,0</b>	<b>100,0</b>	<b>Total</b>						

(milioane lei; sfârșitul perioadei)

<b>Reevaluare, creanțe</b>		1998	1999	2000	2001	2002	2003	2004	2005	2006	2007	2008
<b>F1</b>	<b>Aur monetar și DST</b>											
F11	Aur monetar											
F12	Drepturi speciale de tragere											
<b>F2</b>	<b>Numerar și depozite</b>	<b>408</b>	<b>1 030</b>	<b>1 036</b>	<b>988</b>	<b>435</b>	<b>999</b>	<b>-65</b>	<b>-1 057</b>	<b>-1 550</b>	<b>1 211</b>	<b>2 203</b>
F21	Numerar	3	5	4	8	2	14		-171	-74	78	443
F22	Depozite transferabile	173	449	529	481	234	318	190	-240	-719	661	697
F29	Alte depozite	232	575	503	499	198	667	-254	-646	-757	473	1 062
<b>F3</b>	<b>Titluri altele decât acțiuni</b>	<b>10</b>	<b>20</b>	<b>13</b>	<b>4</b>	<b>-24</b>	<b>2</b>	<b>-7</b>	<b>100</b>	<b>73</b>	<b>359</b>	<b>423</b>
F331	Titluri pe termen scurt, altele decât acțiuni și derivate financiare									-20	46	5
F332	Titluri pe termen lung, altele decât acțiuni și derivate financiare	10	20	13	4	-24	2	-7	78	-106	114	11
F34	Derivate financiare								22	199	199	407
<b>F4</b>	<b>Credite</b>	<b>47</b>			<b>2</b>	<b>14</b>	<b>33</b>	<b>71</b>	<b>-42</b>	<b>-528</b>	<b>939</b>	<b>2 052</b>
F41	Credite pe termen scurt	47			2	8	-4	5	27	-389	658	1 303
F42	Credite pe termen lung					6	36	65	-69	-139	281	749
<b>F5</b>	<b>Acțiuni și alte participații</b>	<b>-21</b>	<b>81</b>	<b>-34</b>	<b>57</b>	<b>170</b>	<b>144</b>	<b>486</b>	<b>326</b>	<b>3 593</b>	<b>693</b>	<b>-401</b>
F51	Acțiuni și alte participații, exclusiv acțiuni ale organismelor de plasament colectiv	-23	77	-5	50	160	132	445	164	3 587	685	-389
F511	Acțiuni cotate	-0			1		6	32	23	24	132	-461
F512	Acțiuni necotate	-37	39	-41	30	144	92	412	413	2 954	301	-129
F513	Alte participații	14	38	37	19	16	34	1	-273	610	252	201
F52	Acțiuni ale organismelor de plasament colectiv	3	4	-29	7	10	12	42	162	5	8	-12
<b>F6</b>	<b>Rezerve tehnice de asigurare</b>											
F61	Drepturi nete ale gospodăriilor populației asupra provizioanelor tehnice de asigurare-viață și asupra fondurilor de pensii											
F62	Provizioanele pentru primele neachitate și provizioane pentru calamități											
<b>F7</b>	<b>Alte sume de primit/de plătit</b>	<b>504</b>	<b>781</b>	<b>524</b>	<b>391</b>	<b>109</b>	<b>130</b>	<b>-272</b>	<b>-6</b>	<b>-23</b>	<b>183</b>	<b>638</b>
F71	Credite comerciale și avansuri	494	764	524	336	109	130	-272	-6	-23	183	631
F79	Alte sume de primit/de plătit, exclusiv creditele comerciale și avansurile	11	17		55							7
<b>Total</b>		<b>949</b>	<b>1 911</b>	<b>1 538</b>	<b>1 442</b>	<b>704</b>	<b>1 307</b>	<b>214</b>	<b>-679</b>	<b>1 565</b>	<b>3 386</b>	<b>4 914</b>

(milioane lei; sfârșitul perioadei)

<b>Reevaluare, angajamente</b>		1998	1999	2000	2001	2002	2003	2004	2005	2006	2007	2008
<b>F1</b>	<b>Aur monetar și DST</b>											
F11	Aur monetar											
F12	Drepturi speciale de tragere											
<b>F2</b>	<b>Numerar și depozite</b>											
F21	Numerar											
F22	Depozite transferabile											
F29	Alte depozite											
<b>F3</b>	<b>Titluri altele decât acțiuni</b>	<b>19</b>	<b>244</b>	<b>289</b>	<b>119</b>	<b>310</b>	<b>-256</b>	<b>-211</b>	<b>-331</b>	<b>-109</b>	<b>35</b>	<b>11</b>
F331	Titluri pe termen scurt, altele decât acțiuni și derivate financiare	10	13	11	6	1	7	28	-10		5	6
F332	Titluri pe termen lung, altele decât acțiuni și derivate financiare	9	231	278	113	309	-263	-240	-321	-360	-221	5
F34	Derivate financiare								1	251	251	
<b>F4</b>	<b>Credite</b>	<b>1 698</b>	<b>3 815</b>	<b>3 765</b>	<b>3 478</b>	<b>2 350</b>	<b>2 677</b>	<b>-5 318</b>	<b>-2 832</b>	<b>-5 691</b>	<b>8 172</b>	<b>17 810</b>
F41	Credite pe termen scurt	341	856	830	704	310	83	-1 309	-844	-1 429	2 116	3 632
F42	Credite pe termen lung	1 357	2 959	2 935	2 774	2 040	2 594	-4 009	-1 989	-4 262	6 056	14 179
<b>F5</b>	<b>Acțiuni și alte participații</b>	<b>173</b>	<b>6 911</b>	<b>17 751</b>	<b>8 407</b>	<b>10 427</b>	<b>11 143</b>	<b>38 056</b>	<b>11 325</b>	<b>41 033</b>	<b>142 623</b>	<b>-75 312</b>
F51	Acțiuni și alte participații, exclusiv acțiuni ale organismelor de plasament colectiv	173	6 911	17 751	8 407	10 427	11 143	38 056	11 325	41 033	142 623	-75 312
F511	Acțiuni cotate		5	66	196	4 930	1 535	15 715	12 130	9 898	5 181	7 682
F512	Acțiuni necotate	-87	6 425	16 889	7 542	5 230	8 394	15 935	-3 515	21 116	52 368	-35 742
F513	Alte participații	260	481	796	669	268	1 215	6 405	2 710	10 019	85 073	-47 253
F52	Acțiuni ale organismelor de plasament colectiv											
<b>F6</b>	<b>Rezerve tehnice de asigurare</b>											
F61	Drepturi nete ale gospodăriilor populației asupra provizioanelor tehnice de asigurare-viață și asupra fondurilor de pensii											
F62	Provizioanele pentru primele neachitate și provizioane pentru calamități											
<b>F7</b>	<b>Alte sume de primit/de plătit</b>	<b>396</b>	<b>658</b>	<b>518</b>	<b>518</b>	<b>-20</b>	<b>654</b>	<b>-321</b>	<b>498</b>	<b>293</b>	<b>1 017</b>	<b>2 253</b>
F71	Credite comerciale și avansuri	385	633	499	499	-27	629	-160	478	293	1 017	2 249
F79	Alte sume de primit/de plătit, exclusiv creditele comerciale și avansurile	12	24	20	19	7	25	-162	20			3
<b>Total</b>		<b>2 286</b>	<b>11 628</b>	<b>22 323</b>	<b>12 521</b>	<b>13 068</b>	<b>14 219</b>	<b>32 205</b>	<b>8 660</b>	<b>35 526</b>	<b>151 847</b>	<b>-55 238</b>



(%)

1998	1999	2000	2001	2002	2003	2004	2005	2006	2007	2008	Reevaluare, creanțe				
											<b>Aur monetar și DST</b>	<b>F1</b>			
											Aur monetar	F11			
											Drepturi speciale de tragere	F12			
<b>43,0</b>	<b>53,9</b>	<b>67,3</b>	<b>68,5</b>	<b>61,8</b>	<b>76,4</b>	<b>-30,2</b>	<b>155,6</b>	<b>-99,1</b>	<b>35,8</b>	<b>44,8</b>	<b>Numerar și depozite</b>	<b>F2</b>			
0,3	0,3	0,3	0,5	0,3	1,1		25,1	-4,7	2,3	9,0	Numerar	F21			
18,2	23,5	34,4	33,4	33,3	24,3	88,8	35,4	-45,9	19,5	14,2	Depozite transferabile	F22			
24,5	30,1	32,7	34,6	28,2	51,0	-119,0	95,1	-48,4	14,0	21,6	Alte depozite	F29			
<b>1,1</b>	<b>1,0</b>	<b>0,8</b>	<b>0,3</b>	<b>-3,4</b>	<b>0,1</b>	<b>-3,1</b>	<b>-14,7</b>	<b>4,7</b>	<b>10,6</b>	<b>8,6</b>	<b>Titluri altele decât acțiuni</b>	<b>F3</b>			
											Titluri pe termen scurt, altele decât acțiuni și derivate financiare	F331			
											Titluri pe termen lung, altele decât acțiuni și derivate financiare	F332			
1,1	1,0	0,8	0,3	-3,4	0,1	-3,1	-11,4	-6,8	3,4	0,2	Derivate financiare	F34			
											-3,2	12,7	5,9	8,3	
<b>5,0</b>			<b>0,1</b>	<b>1,9</b>	<b>2,5</b>	<b>33,1</b>	<b>6,2</b>	<b>-33,7</b>	<b>27,7</b>	<b>41,8</b>	<b>Credite</b>	<b>F4</b>			
5,0			0,1	1,1	-0,3	2,6	-4,0	-24,9	19,4	26,5	Credite pe termen scurt	F41			
			0,8	2,8	30,5	10,2	-8,9	8,3	15,2	15,2	Credite pe termen lung	F42			
<b>-2,2</b>	<b>4,2</b>	<b>-2,2</b>	<b>3,9</b>	<b>24,2</b>	<b>11,0</b>	<b>227,6</b>	<b>-47,9</b>	<b>229,6</b>	<b>20,5</b>	<b>-8,2</b>	<b>Acțiuni și alte participații</b>	<b>F5</b>			
											Acțiuni și alte participații, exclusiv acțiuni ale organismelor de plasament colectiv	F51			
-2,5	4,0	-0,3	3,4	22,8	10,1	208,2	-24,1	229,3	20,2	-7,9	Acțiuni cotate	F511			
0,0	0,0	0,0	0,0	0,0	0,5	15,0	-3,4	1,5	3,9	-9,4	Acțiuni necotate	F512			
-3,9	2,0	-2,7	2,0	20,4	7,0	192,8	-60,8	188,8	8,9	-2,6	Alte participații	F513			
1,5	2,0	2,4	1,3	2,3	2,6	0,4	40,1	39,0	7,5	4,1	Acțiuni ale organismelor de plasament colectiv	F52			
0,3	0,2	-1,9	0,5	1,4	0,9	19,4	-23,8	0,3	0,2	-0,2					
											<b>Rezerve tehnice de asigurare</b>	<b>F6</b>			
											Drepturi nete ale gospodăriilor populației asupra provizioanelor tehnice de asigurare-viață și asupra fondurilor de pensii	F61			
											Provizioanele pentru primele neachitate și provizioane pentru calamități	F62			
<b>53,1</b>	<b>40,9</b>	<b>34,1</b>	<b>27,1</b>	<b>15,5</b>	<b>9,9</b>	<b>-127,3</b>	<b>0,9</b>	<b>-1,5</b>	<b>5,4</b>	<b>13,0</b>	<b>Alte sume de primit/de plătit</b>	<b>F7</b>			
52,0	40,0	34,1	23,3	15,5	9,9	-127,3	0,9	-1,5	5,4	12,8	Credite comerciale și avansuri	F71			
			3,8				0,0		0,0	0,1	Alte sume de primit/de plătit, exclusiv creditele comerciale și avansurile	F79			
<b>100,0</b>	<b>100,0</b>	<b>100,0</b>	<b>100,0</b>	<b>100,0</b>	<b>100,0</b>	<b>100,0</b>	<b>100,0</b>	<b>100,0</b>	<b>100,0</b>	<b>100,0</b>	<b>Total</b>				

(%)

1998	1999	2000	2001	2002	2003	2004	2005	2006	2007	2008	Reevaluare, angajamente			
											<b>Aur monetar și DST</b>	<b>F1</b>		
											Aur monetar	F11		
											Drepturi speciale de tragere	F12		
											<b>Numerar și depozite</b>	<b>F2</b>		
											Numerar	F21		
											Depozite transferabile	F22		
											Alte depozite	F29		
<b>0,8</b>	<b>2,1</b>	<b>1,3</b>	<b>1,0</b>	<b>2,4</b>	<b>-1,8</b>	<b>-0,7</b>	<b>-3,8</b>	<b>-0,3</b>	<b>0,0</b>	<b>0,0</b>	<b>Titluri altele decât acțiuni</b>	<b>F3</b>		
											Titluri pe termen scurt, altele decât acțiuni și derivate financiare	F331		
0,5	0,1	0,0	0,0	0,0	0,0	0,1	-0,1	0,0	0,0	0,0	Titluri pe termen lung, altele decât acțiuni și derivate financiare	F332		
0,4	2,0	1,2	0,9	2,4	-1,8	-0,7	-3,7	-1,0	-0,1	0,0	Derivate financiare	F34		
											0,0	0,7	0,2	
<b>74,3</b>	<b>32,8</b>	<b>16,9</b>	<b>27,8</b>	<b>18,0</b>	<b>18,8</b>	<b>-16,5</b>	<b>-32,7</b>	<b>-16,0</b>	<b>5,4</b>	<b>-32,2</b>	<b>Credite</b>	<b>F4</b>		
14,9	7,4	3,7	5,6	2,4	0,6	-4,1	-9,7	-4,0	1,4	-6,6	Credite pe termen scurt	F41		
59,4	25,4	13,1	22,2	15,6	18,2	-12,4	-23,0	-12,0	4,0	-25,7	Credite pe termen lung	F42		
<b>7,6</b>	<b>59,4</b>	<b>79,5</b>	<b>67,1</b>	<b>79,8</b>	<b>78,4</b>	<b>118,2</b>	<b>130,8</b>	<b>115,5</b>	<b>93,9</b>	<b>136,3</b>	<b>Acțiuni și alte participații</b>	<b>F5</b>		
											Acțiuni și alte participații, exclusiv acțiuni ale organismelor de plasament colectiv	F51		
7,6	59,4	79,5	67,1	79,8	78,4	118,2	130,8	115,5	93,9	136,3	Acțiuni cotate	F511		
	0,0	0,3	1,6	37,7	10,8	48,8	140,1	27,9	3,4	-13,9	Acțiuni necotate	F512		
-3,8	55,3	75,7	60,2	40,0	59,0	49,5	-40,6	59,4	34,5	64,7	Alte participații	F513		
11,4	4,1	3,6	5,3	2,0	8,5	19,9	31,3	28,2	56,0	85,5	Acțiuni ale organismelor de plasament colectiv	F52		
											<b>Rezerve tehnice de asigurare</b>	<b>F6</b>		
											Drepturi nete ale gospodăriilor populației asupra provizioanelor tehnice de asigurare-viață și asupra fondurilor de pensii	F61		
											Provizioanele pentru primele neachitate și provizioane pentru calamități	F62		
<b>17,3</b>	<b>5,7</b>	<b>2,3</b>	<b>4,1</b>	<b>-0,2</b>	<b>4,6</b>	<b>-1,0</b>	<b>5,7</b>	<b>0,8</b>	<b>0,7</b>	<b>-4,1</b>	<b>Alte sume de primit/de plătit</b>	<b>F7</b>		
16,8	5,4	2,2	4,0	-0,2	4,4	-0,5	5,5	0,8	0,7	-4,1	Credite comerciale și avansuri	F71		
											Alte sume de primit/de plătit, exclusiv creditele comerciale și avansurile	F79		
0,5	0,2	0,1	0,1	0,1	0,2	-0,5	0,2		0,0	0,0				
<b>100,0</b>	<b>100,0</b>	<b>100,0</b>	<b>100,0</b>	<b>100,0</b>	<b>100,0</b>	<b>100,0</b>	<b>100,0</b>	<b>100,0</b>	<b>100,0</b>	<b>100,0</b>	<b>Total</b>			

## BANCA CENTRALĂ (S.121)

(milioane lei; sfârșitul perioadei)

Stoc final, creanțe		1998	1999	2000	2001	2002	2003	2004	2005	2006	2007	2008
<b>AF1</b>	<b>Aur monetar și DST</b>	<b>1 017</b>	<b>1 782</b>	<b>2 388</b>	<b>2 988</b>	<b>3 962</b>	<b>4 598</b>	<b>4 303</b>	<b>5 373</b>	<b>5 497</b>	<b>6 776</b>	<b>8 499</b>
AF11	Aur monetar	1 016	1 763	2 385	2 967	3 954	4 597	4 301	5 371	5 496	6 775	8 154
AF12	Drepturi speciale de tragere	1	18	3	21	8	1	2	2	1	1	345
<b>AF2</b>	<b>Numerar și depozite</b>	<b>1 400</b>	<b>779</b>	<b>1 596</b>	<b>2 272</b>	<b>2 392</b>	<b>2 457</b>	<b>7 856</b>	<b>27 271</b>	<b>39 343</b>	<b>18 996</b>	<b>13 719</b>
AF21	Numerar	1	4	4	6	5	5	5	5	7	8	10
AF22	Depozite transferabile	643	368	756	1 773	478	478	185	4 010	4 138	5 781	10 279
AF29	Alte depozite	755	407	835	493	1 908	1 974	7 667	23 257	35 198	13 207	3 429
<b>AF3</b>	<b>Titluri altele decât acțiuni</b>	<b>1 298</b>	<b>4 476</b>	<b>5 829</b>	<b>11 169</b>	<b>18 517</b>	<b>23 978</b>	<b>35 190</b>	<b>34 555</b>	<b>44 449</b>	<b>70 766</b>	<b>87 684</b>
AF331	Titluri pe termen scurt, altele decât acțiuni și derivate financiare	617	2 335	5 212	10 328	18 262	23 978	35 190	34 555	32 943	47 884	61 688
AF332	Titluri pe termen lung, altele decât acțiuni și derivate financiare	681	2 141	618	841	255	1			11 506	22 882	25 996
AF34	Derivate financiare											
<b>AF4</b>	<b>Credite</b>	<b>388</b>	<b>422</b>	<b>361</b>	<b>329</b>	<b>264</b>	<b>166</b>	<b>67</b>	<b>2</b>	<b>1</b>	<b>19</b>	<b>1 396</b>
AF41	Credite pe termen scurt											1 377
AF42	Credite pe termen lung	388	422	361	329	264	166	67	2	1	19	19
<b>AF5</b>	<b>Acțiuni și alte participații</b>	<b>16</b>	<b>23</b>	<b>33</b>	<b>33</b>	<b>35</b>	<b>71</b>	<b>83</b>	<b>135</b>	<b>116</b>	<b>157</b>	<b>169</b>
AF51	Acțiuni și alte participații, exclusiv acțiuni ale organismelor de plasament colectiv	16	23	33	33	35	71	83	135	116	157	169
AF511	Acțiuni cotate											
AF512	Acțiuni necotate			2	2	2	23	39	58	49	53	53
AF513	Alte participații	16	23	31	31	33	48	43	77	67	104	116
AF52	Acțiuni ale organismelor de plasament colectiv											
<b>AF6</b>	<b>Rezerve tehnice de asigurare</b>											
AF61	Drepturi nete ale gospodăriilor populației asupra provizioanelor tehnice de asigurare-viață și asupra fondurilor de pensii											
AF62	Provizioanele pentru primele neachitate și provizioane pentru calamități											
<b>AF7</b>	<b>Alte sume de primit/de plătit</b>											
AF71	Credite comerciale și avansuri											
AF79	Alte sume de primit/de plătit, exclusiv creditele comerciale și avansurile											
<b>Total</b>		<b>4 119</b>	<b>7 482</b>	<b>10 207</b>	<b>16 793</b>	<b>25 169</b>	<b>31 270</b>	<b>47 499</b>	<b>67 335</b>	<b>89 405</b>	<b>96 713</b>	<b>111 467</b>

(milioane lei; sfârșitul perioadei)

Stoc final, angajamente		1998	1999	2000	2001	2002	2003	2004	2005	2006	2007	2008
<b>AF1</b>	<b>Aur monetar și DST</b>											
AF11	Aur monetar											
AF12	Drepturi speciale de tragere											
<b>AF2</b>	<b>Numerar și depozite</b>	<b>2 939</b>	<b>5 746</b>	<b>8 247</b>	<b>13 574</b>	<b>20 108</b>	<b>23 999</b>	<b>39 840</b>	<b>49 432</b>	<b>85 192</b>	<b>104 105</b>	<b>110 577</b>
AF21	Numerar	1 281	1 868	2 811	4 001	5 283	6 522	8 251	12 739	22 307	30 397	34 002
AF22	Depozite transferabile	1 427	3 416	4 196	6 334	8 073	10 225	20 007	29 352	52 892	69 042	75 444
AF29	Alte depozite	231	462	1 240	3 238	6 752	7 252	11 583	7 340	9 992	4 666	1 131
<b>AF3</b>	<b>Titluri altele decât acțiuni</b>	<b>1 075</b>	<b>499</b>	<b>705</b>				<b>4 794</b>	<b>16 361</b>	<b>1 729</b>		
AF331	Titluri pe termen scurt, altele decât acțiuni și derivate financiare							4 794	16 361	1 729		
AF332	Titluri pe termen lung, altele decât acțiuni și derivate financiare	1 075	499	705								
AF34	Derivate financiare											
<b>AF4</b>	<b>Credite</b>	<b>625</b>	<b>840</b>	<b>1 174</b>	<b>1 221</b>	<b>1 426</b>	<b>1 952</b>	<b>1 286</b>	<b>808</b>	<b>12 050</b>	<b>1</b>	<b>1</b>
AF41	Credite pe termen scurt		22							11 791		
AF42	Credite pe termen lung	625	818	1 174	1 221	1 426	1 952	1 286	808	259	1	1
<b>AF5</b>	<b>Acțiuni și alte participații</b>	<b>13</b>	<b>17</b>	<b>17</b>	<b>17</b>	<b>17</b>	<b>17</b>	<b>30</b>	<b>30</b>	<b>30</b>	<b>30</b>	<b>30</b>
AF51	Acțiuni și alte participații, exclusiv acțiuni ale organismelor de plasament colectiv	13	17	17	17	17	17	30	30	30	30	30
AF511	Acțiuni cotate											
AF512	Acțiuni necotate	13	17	17	17	17	17	30	30	30	30	30
AF513	Alte participații											
AF52	Acțiuni ale organismelor de plasament colectiv											
<b>AF6</b>	<b>Rezerve tehnice de asigurare</b>											
AF61	Drepturi nete ale gospodăriilor populației asupra provizioanelor tehnice de asigurare-viață și asupra fondurilor de pensii											
AF62	Provizioanele pentru primele neachitate și provizioane pentru calamități											
<b>AF7</b>	<b>Alte sume de primit/de plătit</b>											
AF71	Credite comerciale și avansuri											
AF79	Alte sume de primit/de plătit, exclusiv creditele comerciale și avansurile											
<b>Total</b>		<b>4 651</b>	<b>7 101</b>	<b>10 143</b>	<b>14 812</b>	<b>21 551</b>	<b>25 968</b>	<b>45 951</b>	<b>66 631</b>	<b>99 002</b>	<b>104 137</b>	<b>110 608</b>



(%)

1998	1999	2000	2001	2002	2003	2004	2005	2006	2007	2008	Stoc final, creanțe	
<b>24,7</b>	<b>23,8</b>	<b>23,4</b>	<b>17,8</b>	<b>15,7</b>	<b>14,7</b>	<b>9,1</b>	<b>8,0</b>	<b>6,1</b>	<b>7,0</b>	<b>7,6</b>	<b>Aur monetar și DST</b>	<b>AF1</b>
24,7	23,6	23,4	17,7	15,7	14,7	9,1	8,0	6,1	7,0	7,3	Aur monetar	AF11
0,0	0,2	0,0	0,1	0,0	0,0	0,0	0,0	0,0	0,0	0,3	Drepturi speciale de tragere	AF12
<b>34,0</b>	<b>10,4</b>	<b>15,6</b>	<b>13,5</b>	<b>9,5</b>	<b>7,9</b>	<b>16,5</b>	<b>40,5</b>	<b>44,0</b>	<b>19,6</b>	<b>12,3</b>	<b>Numerar și depozite</b>	<b>AF2</b>
0,0	0,1	0,0	0,0	0,0	0,0	0,0	0,0	0,0	0,0	0,0	Numerar	AF21
15,6	4,9	7,4	10,6	1,9	1,5	0,4	6,0	4,6	6,0	9,2	Depozite transferabile	AF22
18,3	5,4	8,2	2,9	7,6	6,3	16,1	34,5	39,4	13,7	3,1	Alte depozite	AF29
<b>31,5</b>	<b>59,8</b>	<b>57,1</b>	<b>66,5</b>	<b>73,6</b>	<b>76,7</b>	<b>74,1</b>	<b>51,3</b>	<b>49,7</b>	<b>73,2</b>	<b>78,7</b>	<b>Titluri altele decât acțiuni</b>	<b>AF3</b>
15,0	31,2	51,1	61,5	72,6	76,7	74,1	51,3	36,8	49,5	55,3	Titluri pe termen scurt, altele decât acțiuni și derivate financiare	AF331
16,5	28,6	6,1	5,0	1,0	0,0			12,9	23,7	23,3	Titluri pe termen lung, altele decât acțiuni și derivate financiare	AF332
											Derivate financiare	AF34
<b>9,4</b>	<b>5,6</b>	<b>3,5</b>	<b>2,0</b>	<b>1,1</b>	<b>0,5</b>	<b>0,1</b>	<b>0,0</b>	<b>0,0</b>	<b>0,0</b>	<b>1,3</b>	<b>Credite</b>	<b>AF4</b>
											Credite pe termen scurt	AF41
9,4	5,6	3,5	2,0	1,1	0,5	0,1	0,0	0,0	0,0	0,0	Credite pe termen lung	AF42
<b>0,4</b>	<b>0,3</b>	<b>0,3</b>	<b>0,2</b>	<b>0,1</b>	<b>0,2</b>	<b>0,2</b>	<b>0,2</b>	<b>0,1</b>	<b>0,2</b>	<b>0,2</b>	<b>Acțiuni și alte participații</b>	<b>AF5</b>
											Acțiuni și alte participații, exclusiv acțiuni ale organismelor de plasament colectiv	F51
0,4	0,3	0,3	0,2	0,1	0,2	0,2	0,2	0,1	0,2	0,2	Acțiuni cotate	AF511
		0,0	0,0	0,0	0,1	0,1	0,1	0,1	0,1	0,0	Acțiuni necotate	AF512
0,4	0,3	0,3	0,2	0,1	0,2	0,1	0,1	0,1	0,1	0,1	Alte participații	AF513
											Acțiuni ale organismelor de plasament colectiv	AF52
											<b>Rezerve tehnice de asigurare</b>	<b>AF6</b>
											Drepturi nete ale gospodăriilor populației asupra provizioanelor tehnice de asigurare-viață și asupra fondurilor de pensii	AF61
											Provizioanele pentru primele neachitate și provizioane pentru calamități	AF62
											<b>Alte sume de primit/de plătit</b>	<b>AF7</b>
											Credite comerciale și avansuri	AF71
											Alte sume de primit/de plătit, exclusiv creditele comerciale și avansurile	AF79
<b>100,0</b>	<b>100,0</b>	<b>100,0</b>	<b>100,0</b>	<b>100,0</b>	<b>100,0</b>	<b>100,0</b>	<b>100,0</b>	<b>100,0</b>	<b>100,0</b>	<b>100,0</b>	<b>Total</b>	

(%)

1998	1999	2000	2001	2002	2003	2004	2005	2006	2007	2008	Stoc final, angajamente	
											<b>Aur monetar și DST</b>	<b>AF1</b>
											Aur monetar	AF11
											Drepturi speciale de tragere	AF12
<b>63,2</b>	<b>80,9</b>	<b>81,3</b>	<b>91,6</b>	<b>93,3</b>	<b>92,4</b>	<b>86,7</b>	<b>74,2</b>	<b>86,1</b>	<b>100,0</b>	<b>100,0</b>	<b>Numerar și depozite</b>	<b>AF2</b>
27,5	26,3	27,7	27,0	24,5	25,1	18,0	19,1	22,5	29,2	30,7	Numerar	AF21
30,7	48,1	41,4	42,8	37,5	39,4	43,5	44,1	53,4	66,3	68,2	Depozite transferabile	AF22
5,0	6,5	12,2	21,9	31,3	27,9	25,2	11,0	10,1	4,5	1,0	Alte depozite	AF29
<b>23,1</b>	<b>7,0</b>	<b>6,9</b>				<b>10,4</b>	<b>24,6</b>	<b>1,7</b>	<b>0,0</b>	<b>0,0</b>	<b>Titluri altele decât acțiuni</b>	<b>AF3</b>
						10,4	24,6	1,7	0,0	0,0	Titluri pe termen scurt, altele decât acțiuni și derivate financiare	AF331
											Titluri pe termen lung, altele decât acțiuni și derivate financiare	AF332
23,1	7,0	6,9									Derivate financiare	AF34
<b>13,4</b>	<b>11,8</b>	<b>11,6</b>	<b>8,2</b>	<b>6,6</b>	<b>7,5</b>	<b>2,8</b>	<b>1,2</b>	<b>12,2</b>	<b>0,0</b>	<b>0,0</b>	<b>Credite</b>	<b>AF4</b>
	0,3							11,9	0,0	0,0	Credite pe termen scurt	AF41
13,4	11,5	11,6	8,2	6,6	7,5	2,8	1,2	0,3	0,0	0,0	Credite pe termen lung	AF42
<b>0,3</b>	<b>0,2</b>	<b>0,2</b>	<b>0,1</b>	<b>0,1</b>	<b>0,1</b>	<b>0,1</b>	<b>0,0</b>	<b>0,0</b>	<b>0,0</b>	<b>0,0</b>	<b>Acțiuni și alte participații</b>	<b>AF5</b>
											Acțiuni și alte participații, exclusiv acțiuni ale organismelor de plasament colectiv	AF51
0,3	0,2	0,2	0,1	0,1	0,1	0,1	0,0	0,0	0,0	0,0	Acțiuni cotate	AF511
											Acțiuni necotate	AF512
0,3	0,2	0,2	0,1	0,1	0,1	0,1	0,0	0,0	0,0	0,0	Alte participații	AF513
											Acțiuni ale organismelor de plasament colectiv	AF52
											<b>Rezerve tehnice de asigurare</b>	<b>AF6</b>
											Drepturi nete ale gospodăriilor populației asupra provizioanelor tehnice de asigurare-viață și asupra fondurilor de pensii	AF61
											Provizioanele pentru primele neachitate și provizioane pentru calamități	AF62
											<b>Alte sume de primit/de plătit</b>	<b>AF7</b>
											Credite comerciale și avansuri	AF71
											Alte sume de primit/de plătit, exclusiv creditele comerciale și avansurile	AF79
<b>100,0</b>	<b>100,0</b>	<b>100,0</b>	<b>100,0</b>	<b>100,0</b>	<b>100,0</b>	<b>100,0</b>	<b>100,0</b>	<b>100,0</b>	<b>100,0</b>	<b>100,0</b>	<b>Total</b>	

(milioane lei; sfârșitul perioadei)

<b>Tranzacții, creanțe</b>		1998	1999	2000	2001	2002	2003	2004	2005	2006	2007	2008
<b>F1</b>	<b>Aur monetar și DST</b>	<b>-91</b>	<b>21</b>	<b>-15</b>	<b>21</b>	<b>-10</b>	<b>-8</b>			<b>-1</b>		<b>306</b>
F11	Aur monetar		8	4	4	7						
F12	Drepturi speciale de tragere	-91	14	-20	17	-17	-8			-1		306
<b>F2</b>	<b>Numerar și depozite</b>	<b>-687</b>	<b>-1 174</b>	<b>523</b>	<b>340</b>	<b>-245</b>	<b>165</b>	<b>5 595</b>	<b>19 671</b>	<b>14 815</b>	<b>-20 158</b>	<b>-6 208</b>
F21	Numerar	1	2		1	-0	-1			2	2	2
F22	Depozite transferabile	-85	-504	283	822	-1 428	4	-284	3 783	466	1 369	3 699
F29	Alte depozite	-602	-673	240	-483	1 183	161	5 879	15 887	14 347	-21 529	-9 909
<b>F3</b>	<b>Titluri altele decât acțiuni</b>	<b>309</b>	<b>2 517</b>	<b>-323</b>	<b>3 881</b>	<b>5 509</b>	<b>3 411</b>	<b>11 986</b>	<b>1 841</b>	<b>14 885</b>	<b>21 519</b>	<b>5 764</b>
F331	Titluri pe termen scurt, altele decât acțiuni și derivate financiare	-32	1 130	1 561	3 657	6 095	3 665	11 986	1 841	-1 140	13 642	10 239
F332	Titluri pe termen lung, altele decât acțiuni și derivate financiare	341	1 387	-1 884	224	-586	-255	-1		16 025	7 877	-4 475
F34	Derivate financiare											
<b>F4</b>	<b>Credite</b>	<b>197</b>	<b>33</b>	<b>-61</b>	<b>-32</b>	<b>-65</b>	<b>-99</b>	<b>-98</b>	<b>-66</b>	<b>-0</b>	<b>18</b>	<b>1 377</b>
F41	Credite pe termen scurt											1 377
F42	Credite pe termen lung	197	33	-61	-32	-65	-99	-98	-66	-0	18	-0
<b>F5</b>	<b>Acțiuni și alte participații</b>			<b>2</b>					<b>36</b>	<b>-4</b>	<b>30</b>	<b>2</b>
F51	Acțiuni și alte participații, exclusiv acțiuni ale organismelor de plasament colectiv			2					36	-4	30	2
F511	Acțiuni cotate											
F512	Acțiuni necotate			2								
F513	Alte participații								36	-4	30	2
F52	Acțiuni ale organismelor de plasament colectiv											
<b>F6</b>	<b>Rezerve tehnice de asigurare</b>											
F61	Drepturi nete ale gospodăriilor populației asupra provizioanelor tehnice de asigurare-viață și asupra fondurilor de pensii											
F62	Provizioanele pentru primele neachitate și provizioane pentru calamități											
<b>F7</b>	<b>Alte sume de primit/de plătit</b>											
F71	Credite comerciale și avansuri											
F79	Alte sume de primit/de plătit, exclusiv creditele comerciale și avansurile											
<b>Total</b>		<b>-272</b>	<b>1 397</b>	<b>127</b>	<b>4 211</b>	<b>5 189</b>	<b>3 469</b>	<b>17 483</b>	<b>21 482</b>	<b>29 695</b>	<b>1 409</b>	<b>1 240</b>

(milioane lei; sfârșitul perioadei)

<b>Tranzacții, angajamente</b>		1998	1999	2000	2001	2002	2003	2004	2005	2006	2007	2008
<b>F1</b>	<b>Aur monetar și DST</b>											
F11	Aur monetar											
F12	Drepturi speciale de tragere											
<b>F2</b>	<b>Numerar și depozite</b>	<b>196</b>	<b>2 334</b>	<b>1 912</b>	<b>4 866</b>	<b>6 340</b>	<b>3 002</b>	<b>16 169</b>	<b>10 190</b>	<b>37 300</b>	<b>16 069</b>	<b>-176</b>
F21	Numerar	263	585	943	1 190	1 281	1 240	1 729	4 489	9 568	8 090	3 605
F22	Depozite transferabile	589	1 592	269	1 736	1 558	1 262	10 075	9 916	25 080	13 334	-268
F29	Alte depozite	-656	156	700	1 940	3 501	500	4 365	-4 215	2 652	-5 355	-3 514
<b>F3</b>	<b>Titluri altele decât acțiuni</b>		<b>-1 040</b>		<b>-799</b>			<b>4 794</b>	<b>11 566</b>	<b>-14 631</b>	<b>-1 729</b>	
F331	Titluri pe termen scurt, altele decât acțiuni și derivate financiare							4 794	11 566	-14 631	-1 729	
F332	Titluri pe termen lung, altele decât acțiuni și derivate financiare		-1 040		-799							
F34	Derivate financiare											
<b>F4</b>	<b>Credite</b>	<b>-159</b>	<b>-147</b>	<b>-38</b>	<b>-193</b>	<b>40</b>	<b>401</b>	<b>-608</b>	<b>-377</b>	<b>11 789</b>	<b>-11 943</b>	
F41	Credite pe termen scurt		18	-26						12 289	-11 679	
F42	Credite pe termen lung	-159	-166	-12	-193	40	401	-608	-377	-501	-264	
<b>F5</b>	<b>Acțiuni și alte participații</b>											
F51	Acțiuni și alte participații, exclusiv acțiuni ale organismelor de plasament colectiv											
F511	Acțiuni cotate											
F512	Acțiuni necotate											
F513	Alte participații											
F52	Acțiuni ale organismelor de plasament colectiv											
<b>F6</b>	<b>Rezerve tehnice de asigurare</b>											
F61	Drepturi nete ale gospodăriilor populației asupra provizioanelor tehnice de asigurare-viață și asupra fondurilor de pensii											
F62	Provizioanele pentru primele neachitate și provizioane pentru calamități											
<b>F7</b>	<b>Alte sume de primit/de plătit</b>											
F71	Credite comerciale și avansuri											
F79	Alte sume de primit/de plătit, exclusiv creditele comerciale și avansurile											
<b>Total</b>		<b>38</b>	<b>1 148</b>	<b>1 874</b>	<b>3 874</b>	<b>6 380</b>	<b>3 403</b>	<b>20 355</b>	<b>21 379</b>	<b>34 458</b>	<b>2 397</b>	<b>-176</b>
<b>B9f</b>	<b>Capacitatea netă (+)/necesarul net (-) de finanțare</b>	<b>-309</b>	<b>250</b>	<b>-1 747</b>	<b>337</b>	<b>-1 190</b>	<b>66</b>	<b>-2 872</b>	<b>103</b>	<b>-4 763</b>	<b>-988</b>	<b>1 416</b>

(%)

1998	1999	2000	2001	2002	2003	2004	2005	2006	2007	2008	Tranzacții, creanțe	
<b>33,3</b>	<b>1,5</b>	<b>-12,0</b>	<b>0,5</b>	<b>-0,2</b>	<b>-0,2</b>	<b>0,0</b>	<b>0,0</b>	<b>0,0</b>	<b>0,0</b>	<b>24,7</b>	<b>Aur monetar și DST</b>	<b>F1</b>
0,0	0,5	3,4	0,1	0,1	0,0	0,0	0,0	0,0	0,0	0,0	Aur monetar	F11
33,3	1,0	-15,4	0,4	-0,3	-0,2	0,0	0,0	0,0	0,0	24,7	Drepturi speciale de tragere	F12
<b>253,0</b>	<b>-84,0</b>	<b>412,6</b>	<b>8,1</b>	<b>-4,7</b>	<b>4,7</b>	<b>32,0</b>	<b>91,6</b>	<b>49,9</b>	<b>-1 430,3</b>	<b>-500,6</b>	<b>Numerar și depozite</b>	<b>F2</b>
-0,2	0,2	0,0	0,0	0,0	0,0	0,0	0,0	0,0	0,1	0,2	Numerar	F21
31,4	-36,0	223,3	19,5	-27,5	0,1	-1,6	17,6	1,6	97,2	298,2	Depozite transferabile	F22
221,8	-48,1	189,3	-11,5	22,8	4,7	33,6	74,0	48,3	-1 527,6	-799,0	Alte depozite	F29
<b>-113,7</b>	<b>180,1</b>	<b>-254,5</b>	<b>92,2</b>	<b>106,2</b>	<b>98,3</b>	<b>68,6</b>	<b>8,6</b>	<b>50,1</b>	<b>1 526,9</b>	<b>464,7</b>	<b>Titluri altele decât acțiuni</b>	<b>F3</b>
11,8	80,8	1 231,3	86,9	117,5	105,7	68,6	8,6	-3,8	968,0	825,6	Titluri pe termen scurt, altele decât acțiuni și derivate financiare	F331
-125,5	99,3	-1 485,8	5,3	-11,3	-7,3	0,0		54,0	558,9	-360,8	Titluri pe termen lung, altele decât acțiuni și derivate financiare	F332
											Derivate financiare	F34
<b>-72,6</b>	<b>2,4</b>	<b>-47,9</b>	<b>-0,8</b>	<b>-1,3</b>	<b>-2,8</b>	<b>-0,6</b>	<b>-0,3</b>	<b>0,0</b>	<b>1,3</b>	<b>111,0</b>	<b>Credite</b>	<b>F4</b>
										111,0	Credite pe termen scurt	F41
-72,6	2,4	-47,9	-0,8	-1,3	-2,8	-0,6	-0,3	0,0	1,3	0,0	Credite pe termen lung	F42
		<b>1,8</b>					<b>0,2</b>	<b>0,0</b>	<b>2,1</b>	<b>0,1</b>	<b>Acțiuni și alte participații</b>	<b>F5</b>
		1,8					0,2	0,0	2,1	0,1	Acțiuni și alte participații, exclusiv acțiuni ale organismelor de plasament colectiv	F51
		1,8								0,0	Acțiuni cotate	F511
							0,2	0,0	2,1	0,1	Acțiuni necotate	F512
											Alte participații	F513
											Acțiuni ale organismelor de plasament colectiv	F52
											<b>Rezerve tehnice de asigurare</b>	<b>F6</b>
											Drepturi nete ale gospodăriilor populației asupra provizioanelor tehnice de asigurare-viață și asupra fondurilor de pensii	F61
											Provizioanele pentru primele neachitate și provizioane pentru calamități	F62
<b>0,0</b>											<b>Alte sume de primit/de plătit</b>	<b>F7</b>
											Credite comerciale și avansuri	F71
0,0											Alte sume de primit/de plătit, exclusiv creditele comerciale și avansurile	F79
<b>100,0</b>	<b>100,0</b>	<b>100,0</b>	<b>100,0</b>	<b>100,0</b>	<b>100,0</b>	<b>100,0</b>	<b>100,0</b>	<b>100,0</b>	<b>100,0</b>	<b>100,0</b>	<b>Total</b>	

(%)

1998	1999	2000	2001	2002	2003	2004	2005	2006	2007	2008	Tranzacții, angajamente	
											<b>Aur monetar și DST</b>	<b>F1</b>
											Aur monetar	F11
											Drepturi speciale de tragere	F12
<b>519,1</b>	<b>203,4</b>	<b>102,0</b>	<b>125,6</b>	<b>99,4</b>	<b>88,2</b>	<b>79,4</b>	<b>47,7</b>	<b>108,2</b>	<b>670,3</b>	<b>100,0</b>	<b>Numerar și depozite</b>	<b>F2</b>
695,9	51,0	50,3	30,7	20,1	36,4	8,5	21,0	27,8	337,5	-2 046,5	Numerar	F21
1 560,7	138,8	14,4	44,8	24,4	37,1	49,5	46,4	72,8	556,2	151,9	Depozite transferabile	F22
-1 737,6	13,6	37,4	50,1	54,9	14,7	21,4	-19,7	7,7	-223,4	1 994,6	Alte depozite	F29
<b>1,2</b>	<b>-90,6</b>	<b>-20,6</b>				<b>23,6</b>	<b>54,1</b>	<b>-42,5</b>	<b>-72,1</b>		<b>Titluri altele decât acțiuni</b>	<b>F3</b>
						23,6	54,1	-42,5	-72,1		Titluri pe termen scurt, altele decât acțiuni și derivate financiare	F331
											Titluri pe termen lung, altele decât acțiuni și derivate financiare	F332
1,2	-90,6	-20,6									Derivate financiare	F34
<b>-420,2</b>	<b>-12,8</b>	<b>-2,0</b>	<b>-5,0</b>	<b>0,6</b>	<b>11,8</b>	<b>-3,0</b>	<b>-1,8</b>	<b>34,2</b>	<b>-498,2</b>		<b>Credite</b>	<b>F4</b>
	1,6	-1,4						35,7	-487,2		Credite pe termen scurt	F41
-420,2	-14,4	-0,7	-5,0	0,6	11,8	-3,0	-1,8	-1,5	-11,0		Credite pe termen lung	F42
											<b>Acțiuni și alte participații</b>	<b>F5</b>
											Acțiuni și alte participații, exclusiv acțiuni ale organismelor de plasament colectiv	F51
											Acțiuni cotate	F511
											Acțiuni necotate	F512
											Alte participații	F513
											Acțiuni ale organismelor de plasament colectiv	F52
											<b>Rezerve tehnice de asigurare</b>	<b>F6</b>
											Drepturi nete ale gospodăriilor populației asupra provizioanelor tehnice de asigurare-viață și asupra fondurilor de pensii	F61
											Provizioanele pentru primele neachitate și provizioane pentru calamități	F62
											<b>Alte sume de primit/de plătit</b>	<b>F7</b>
											Credite comerciale și avansuri	F71
											Alte sume de primit/de plătit, exclusiv creditele comerciale și avansurile	F79
<b>100,0</b>	<b>100,0</b>	<b>100,0</b>	<b>100,0</b>	<b>100,0</b>	<b>100,0</b>	<b>100,0</b>	<b>100,0</b>	<b>100,0</b>	<b>100,0</b>	<b>100,0</b>	<b>Total</b>	

(milioane lei; sfârșitul perioadei)

<b>Reevaluare, creanțe</b>		1998	1999	2000	2001	2002	2003	2004	2005	2006	2007	2008
<b>F1</b>	<b>Aur monetar și DST</b>	<b>124</b>	<b>743</b>	<b>621</b>	<b>579</b>	<b>983</b>	<b>644</b>	<b>-295</b>	<b>1 070</b>	<b>124</b>	<b>1 279</b>	<b>1 417</b>
F11	Aur monetar	116	740	618	577	980	643	-295	1 070	125	1 278	1 379
F12	Drepturi speciale de tragere	8	3	4	2	3	1	1		-1		38
<b>F2</b>	<b>Numerar și depozite</b>	<b>409</b>	<b>554</b>	<b>294</b>	<b>336</b>	<b>364</b>	<b>-99</b>	<b>-196</b>	<b>-255</b>	<b>-2 743</b>	<b>-189</b>	<b>931</b>
F21	Numerar		1									
F22	Depozite transferabile	150	228	106	195	132	-3	-10	42	-337	273	799
F29	Alte depozite	259	325	188	141	232	-96	-186	-297	-2 406	-462	132
<b>F3</b>	<b>Titluri altele decât acțiuni</b>	<b>163</b>	<b>662</b>	<b>1 676</b>	<b>1 459</b>	<b>1 839</b>	<b>2 050</b>	<b>-774</b>	<b>-2 476</b>	<b>-4 991</b>	<b>4 797</b>	<b>11 154</b>
F331	Titluri pe termen scurt, altele decât acțiuni și derivate financiare	163	589	1 316	1 459	1 839	2 050	-774	-2 476	-472	1 299	3 565
F332	Titluri pe termen lung, altele decât acțiuni și derivate financiare		73	360						-4 519	3 498	7 589
F34	Derivate financiare											
<b>F4</b>	<b>Credite</b>											
F41	Credite pe termen scurt											
F42	Credite pe termen lung											
<b>F5</b>	<b>Acțiuni și alte participații</b>	<b>3</b>	<b>7</b>	<b>7</b>		<b>2</b>	<b>36</b>	<b>12</b>	<b>16</b>	<b>-15</b>	<b>11</b>	<b>11</b>
F51	Acțiuni și alte participații, exclusiv acțiuni ale organismelor de plasament colectiv	3	7	7		2	36	12	16	-15	11	11
F511	Acțiuni cotate											
F512	Acțiuni necotate						20	16	19	-9	4	
F513	Alte participații	3	7	7		2	16	-5	-3	-6	7	11
F52	Acțiuni ale organismelor de plasament colectiv											
<b>F6</b>	<b>Rezerve tehnice de asigurare</b>											
F61	Drepturi nete ale gospodăriilor populației asupra provizioanelor tehnice de asigurare-viață și asupra fondurilor de pensii											
F62	Provizioanele pentru primele neachitate și provizioane pentru calamități											
<b>F7</b>	<b>Alte sume de primit/de plătit</b>											
F71	Credite comerciale și avansuri											
F79	Alte sume de primit/de plătit, exclusiv creditele comerciale și avansurile											
<b>Total</b>		<b>699</b>	<b>1 966</b>	<b>2 598</b>	<b>2 375</b>	<b>3 188</b>	<b>2 631</b>	<b>-1 253</b>	<b>-1 646</b>	<b>-7 624</b>	<b>5 898</b>	<b>13 514</b>

(milioane lei; sfârșitul perioadei)

<b>Reevaluare, angajamente</b>		1998	1999	2000	2001	2002	2003	2004	2005	2006	2007	2008
<b>F1</b>	<b>Aur monetar și DST</b>											
F11	Aur monetar											
F12	Drepturi speciale de tragere											
<b>F2</b>	<b>Numerar și depozite</b>	<b>155</b>	<b>472</b>	<b>589</b>	<b>460</b>	<b>194</b>	<b>890</b>	<b>-328</b>	<b>-598</b>	<b>-1 540</b>	<b>2 844</b>	<b>6 647</b>
F21	Numerar		1									
F22	Depozite transferabile	147	397	511	402	181	890	-293	-570	-1 540	2 816	6 669
F29	Alte depozite	9	74	78	59	13		-35	-28		29	-22
<b>F3</b>	<b>Titluri altele decât acțiuni</b>	<b>285</b>	<b>463</b>	<b>206</b>	<b>94</b>							
F331	Titluri pe termen scurt, altele decât acțiuni și derivate financiare											
F332	Titluri pe termen lung, altele decât acțiuni și derivate financiare	285	463	206	94							
F34	Derivate financiare											
<b>F4</b>	<b>Credite</b>	<b>200</b>	<b>362</b>	<b>373</b>	<b>240</b>	<b>165</b>	<b>124</b>	<b>-57</b>	<b>-101</b>	<b>-546</b>	<b>-107</b>	
F41	Credite pe termen scurt		4	4						-498	-112	
F42	Credite pe termen lung	200	359	368	240	165	124	-57	-101	-48	6	
<b>F5</b>	<b>Acțiuni și alte participații</b>	<b>12</b>	<b>5</b>					<b>13</b>				
F51	Acțiuni și alte participații, exclusiv acțiuni ale organismelor de plasament colectiv	12	5					13				
F511	Acțiuni cotate											
F512	Acțiuni necotate	12	5					13				
F513	Alte participații											
F52	Acțiuni ale organismelor de plasament colectiv											
<b>F6</b>	<b>Rezerve tehnice de asigurare</b>											
F61	Drepturi nete ale gospodăriilor populației asupra provizioanelor tehnice de asigurare-viață și asupra fondurilor de pensii											
F62	Provizioanele pentru primele neachitate și provizioane pentru calamități											
<b>F7</b>	<b>Alte sume de primit/de plătit</b>											
F71	Credite comerciale și avansuri											
F79	Alte sume de primit/de plătit, exclusiv creditele comerciale și avansurile											
<b>Total</b>		<b>652</b>	<b>1 302</b>	<b>1 168</b>	<b>795</b>	<b>360</b>	<b>1 014</b>	<b>-373</b>	<b>-700</b>	<b>-2 086</b>	<b>2 737</b>	<b>6 647</b>

											(%)	
1998	1999	2000	2001	2002	2003	2004	2005	2006	2007	2008	Reevaluare, creanțe	
<b>17,8</b>	<b>37,8</b>	<b>23,9</b>	<b>24,4</b>	<b>30,8</b>	<b>24,5</b>	<b>23,5</b>	<b>-65,0</b>	<b>-1,6</b>	<b>21,7</b>	<b>10,5</b>	<b>Aur monetar și DST</b>	<b>F1</b>
16,6	37,6	23,8	24,3	30,8	24,4	23,6	-65,0	-1,6	21,7	10,2	Aur monetar	F11
1,2	0,2	0,1	0,1	0,1	0,0	-0,1	0,0	0,0	0,0	0,3	Drepturi speciale de tragere	F12
<b>58,5</b>	<b>28,2</b>	<b>11,3</b>	<b>14,2</b>	<b>11,4</b>	<b>-3,8</b>	<b>15,7</b>	<b>15,5</b>	<b>36,0</b>	<b>-3,2</b>	<b>6,9</b>	<b>Numerar și depozite</b>	<b>F2</b>
0,0	0,1	0,0	0,0	0,0	0,0	0,0	0,0	0,0	0,0	0,0	Numerar	F21
21,4	11,6	4,1	8,2	4,2	-0,1	0,8	-2,6	4,4	4,6	5,9	Depozite transferabile	F22
37,0	16,5	7,2	5,9	7,3	-3,6	14,9	18,1	31,6	-7,8	1,0	Alte depozite	F29
<b>23,3</b>	<b>33,7</b>	<b>64,5</b>	<b>61,4</b>	<b>57,7</b>	<b>77,9</b>	<b>61,7</b>	<b>150,5</b>	<b>65,5</b>	<b>81,3</b>	<b>82,5</b>	<b>Titluri altele decât acțiuni</b>	<b>F3</b>
23,3	29,9	50,6	61,4	57,7	77,9	61,7	150,5	6,2	22,0	26,4	Titluri pe termen scurt, altele decât acțiuni și derivate financiare	F331
	3,7	13,9						59,3	59,3	56,2	Titluri pe termen lung, altele decât acțiuni și derivate financiare	F332
											Derivate financiare	F34
	<b>0,0</b>										<b>Credite</b>	<b>F4</b>
	0,0										Credite pe termen scurt	F41
											Credite pe termen lung	F42
<b>0,4</b>	<b>0,4</b>	<b>0,3</b>		<b>0,1</b>	<b>1,4</b>	<b>-0,9</b>	<b>-1,0</b>	<b>0,2</b>	<b>0,2</b>	<b>0,1</b>	<b>Acțiuni și alte participații</b>	<b>F5</b>
0,4	0,4	0,3		0,1	1,4	-0,9	-1,0	0,2	0,2	0,1	Acțiuni și alte participații, exclusiv acțiuni ale organismelor de plasament colectiv	F51
						0,8	-1,3	-1,1	0,1	0,1	Acțiuni cotate	F511
						0,6	0,4	0,2	0,1	0,1	Acțiuni necotate	F512
0,4	0,4	0,3		0,1	0,6	0,4	0,2	0,1	0,1	0,1	Alte participații	F513
											Acțiuni ale organismelor de plasament colectiv	F52
											<b>Rezerve tehnice de asigurare</b>	<b>F6</b>
											Drepturi nete ale gospodăriilor populației asupra provizioanelor tehnice de asigurare-viață și asupra fondurilor de pensii	F61
											Provizioanele pentru primele neachitate și provizioane pentru calamități	F62
<b>0,0</b>											<b>Alte sume de primit/de plătit</b>	<b>F7</b>
											Credite comerciale și avansuri	F71
0,0											Alte sume de primit/de plătit, exclusiv creditele comerciale și avansurile	F79
<b>100,0</b>	<b>100,0</b>	<b>100,0</b>	<b>100,0</b>	<b>100,0</b>	<b>100,0</b>	<b>100,0</b>	<b>100,0</b>	<b>100,0</b>	<b>100,0</b>	<b>100,0</b>	<b>Total</b>	

											(%)	
1998	1999	2000	2001	2002	2003	2004	2005	2006	2007	2008	Reevaluare, angajamente	
											<b>Aur monetar și DST</b>	<b>F1</b>
											Aur monetar	F11
											Drepturi speciale de tragere	F12
<b>23,8</b>	<b>36,3</b>	<b>50,4</b>	<b>57,9</b>	<b>54,1</b>	<b>87,7</b>	<b>88,0</b>	<b>85,5</b>	<b>73,8</b>	<b>103,9</b>	<b>100,0</b>	<b>Numerar și depozite</b>	<b>F2</b>
0,0	0,1										Numerar	F21
22,5	30,5	43,8	50,5	50,4	87,7	78,7	81,5	73,8	102,9	100,3	Depozite transferabile	F22
1,3	5,7	6,6	7,4	3,7		9,3	4,0		1,0	-0,3	Alte depozite	F29
<b>43,7</b>	<b>35,6</b>	<b>17,7</b>	<b>11,9</b>								<b>Titluri altele decât acțiuni</b>	<b>F3</b>
											Titluri pe termen scurt, altele decât acțiuni și derivate financiare	F331
											Titluri pe termen lung, altele decât acțiuni și derivate financiare	F332
43,7	35,6	17,7	11,9								Derivate financiare	F34
<b>30,6</b>	<b>27,8</b>	<b>31,9</b>	<b>30,2</b>	<b>45,9</b>	<b>12,3</b>	<b>15,4</b>	<b>14,5</b>	<b>26,2</b>	<b>-3,9</b>		<b>Credite</b>	<b>F4</b>
	0,3	0,4						23,9	-4,1		Credite pe termen scurt	F41
30,6	27,5	31,6	30,2	45,9	12,3	15,4	14,5	2,3	0,2		Credite pe termen lung	F42
<b>1,9</b>	<b>0,4</b>	<b>0,0</b>				<b>-3,4</b>					<b>Acțiuni și alte participații</b>	<b>F5</b>
1,9	0,4	0,0				-3,4					Acțiuni și alte participații, exclusiv acțiuni ale organismelor de plasament colectiv	F51
											Acțiuni cotate	F511
1,9	0,4	0,0				-3,4					Acțiuni necotate	F512
											Alte participații	F513
											Acțiuni ale organismelor de plasament colectiv	F52
											<b>Rezerve tehnice de asigurare</b>	<b>F6</b>
											Drepturi nete ale gospodăriilor populației asupra provizioanelor tehnice de asigurare-viață și asupra fondurilor de pensii	F61
											Provizioanele pentru primele neachitate și provizioane pentru calamități	F62
											<b>Alte sume de primit/de plătit</b>	<b>F7</b>
											Credite comerciale și avansuri	F71
											Alte sume de primit/de plătit, exclusiv creditele comerciale și avansurile	F79
<b>100,0</b>	<b>100,0</b>	<b>100,0</b>	<b>100,0</b>	<b>100,0</b>	<b>100,0</b>	<b>100,0</b>	<b>100,0</b>	<b>100,0</b>	<b>100,0</b>	<b>100,0</b>	<b>Total</b>	

## ALTE INSTITUȚII FINANCIARE MONETARE (S.122)

(milioane lei; sfârșitul perioadei)

Stoc final, creanțe		1998	1999	2000	2001	2002	2003	2004	2005	2006	2007	2008
<b>AF1</b>	<b>Aur monetar și DST</b>											
AF11	Aur monetar											
AF12	Drepturi speciale de tragere											
<b>AF2</b>	<b>Numerar și depozite</b>	<b>4 313</b>	<b>6 522</b>	<b>9 880</b>	<b>14 920</b>	<b>18 845</b>	<b>22 039</b>	<b>32 934</b>	<b>41 131</b>	<b>61 600</b>	<b>83 468</b>	<b>92 843</b>
AF21	Numerar	182	262	425	904	1 158	1 273	1 383	2 033	3 009	5 576	5 621
AF22	Depozite transferabile	3 318	5 360	7 738	10 099	10 787	13 348	19 981	31 472	47 284	72 988	85 882
AF29	Alte depozite	814	900	1 717	3 918	6 899	7 417	11 570	7 626	11 307	4 904	1 340
<b>AF3</b>	<b>Titluri altele decât acțiuni</b>	<b>1 884</b>	<b>2 006</b>	<b>4 147</b>	<b>3 769</b>	<b>4 856</b>	<b>2 823</b>	<b>8 221</b>	<b>19 079</b>	<b>3 875</b>	<b>6 835</b>	<b>12 697</b>
AF331	Titluri pe termen scurt, altele decât acțiuni și derivate financiare	1 372	1 650	3 919	2 477	3 769	1 021	5 351	16 361	1 785	1 716	4 802
AF332	Titluri pe termen lung, altele decât acțiuni și derivate financiare	512	356	228	1 292	1 087	1 802	2 870	2 719	2 090	5 119	7 884
AF34	Derivate financiare											11
<b>AF4</b>	<b>Credite</b>	<b>6 982</b>	<b>6 563</b>	<b>7 930</b>	<b>12 131</b>	<b>18 990</b>	<b>32 083</b>	<b>44 556</b>	<b>64 834</b>	<b>100 667</b>	<b>160 418</b>	<b>213 624</b>
AF41	Credite pe termen scurt	3 962	4 502	5 622	8 460	11 844	15 072	18 392	23 055	31 063	38 934	51 097
AF42	Credite pe termen lung	3 020	2 060	2 308	3 671	7 146	17 011	26 164	41 778	69 604	121 484	162 527
<b>AF5</b>	<b>Acțiuni și alte participații</b>	<b>757</b>	<b>877</b>	<b>428</b>	<b>696</b>	<b>1 017</b>	<b>1 422</b>	<b>2 328</b>	<b>4 631</b>	<b>5 911</b>	<b>5 963</b>	<b>2 944</b>
AF51	Acțiuni și alte participații, exclusiv acțiuni ale organismelor de plasament colectiv	179	226	340	490	632	856	1 098	1 260	1 504	2 404	2 614
AF511	Acțiuni cotate								1	3	360	-0
AF512	Acțiuni necotate	60	29	41	51	27	39	119	279	391	813	1 217
AF513	Alte participații	118	197	298	439	605	817	979	980	1 110	1 231	1 398
AF52	Acțiuni ale organismelor de plasament colectiv	578	651	89	206	384	566	1 231	3 371	4 407	3 559	330
<b>AF6</b>	<b>Rezerve tehnice de asigurare</b>									<b>213</b>	<b>353</b>	<b>303</b>
AF61	Drepturi nete ale gospodăriilor populației asupra provizioanelor tehnice de asigurare-viață și asupra fondurilor de pensii											
AF62	Provizioanele pentru primele neachitate și provizioane pentru calamități									213	353	303
<b>AF7</b>	<b>Alte sume de primit/de plătit</b>	<b>492</b>	<b>209</b>	<b>285</b>								<b>88</b>
AF71	Credite comerciale și avansuri											1
AF79	Alte sume de primit/de plătit, exclusiv creditele comerciale și avansurile	492	209	285								87
<b>Total</b>		<b>14 429</b>	<b>16 177</b>	<b>22 671</b>	<b>31 516</b>	<b>43 707</b>	<b>58 368</b>	<b>88 039</b>	<b>129 675</b>	<b>172 266</b>	<b>257 038</b>	<b>322 498</b>

(milioane lei; sfârșitul perioadei)

Stoc final, angajamente		1998	1999	2000	2001	2002	2003	2004	2005	2006	2007	2008
<b>AF1</b>	<b>Aur monetar și DST</b>											
AF11	Aur monetar											
AF12	Drepturi speciale de tragere											
<b>AF2</b>	<b>Numerar și depozite</b>	<b>11 619</b>	<b>14 908</b>	<b>19 618</b>	<b>28 752</b>	<b>39 272</b>	<b>49 368</b>	<b>69 717</b>	<b>94 419</b>	<b>120 346</b>	<b>185 492</b>	<b>212 166</b>
AF21	Numerar											
AF22	Depozite transferabile	4 604	5 744	7 584	10 643	14 989	20 254	27 495	40 003	50 849	102 590	115 903
AF29	Alte depozite	7 015	9 164	12 035	18 110	24 283	29 114	42 222	54 416	69 498	82 902	96 263
<b>AF3</b>	<b>Titluri altele decât acțiuni</b>	<b>72</b>	<b>72</b>	<b>37</b>	<b>18</b>	<b>30</b>	<b>88</b>	<b>470</b>	<b>2 819</b>	<b>2 356</b>	<b>2 014</b>	<b>1 972</b>
AF331	Titluri pe termen scurt, altele decât acțiuni și derivate financiare		17	27	18	30	74	84	408	60	53	6
AF332	Titluri pe termen lung, altele decât acțiuni și derivate financiare	72	55	10			14	386	2 411	2 295	1 961	1 966
AF34	Derivate financiare											
<b>AF4</b>	<b>Credite</b>	<b>784</b>	<b>845</b>	<b>647</b>	<b>870</b>	<b>1 183</b>	<b>3 036</b>	<b>7 490</b>	<b>13 065</b>	<b>21 266</b>	<b>30 567</b>	<b>44 771</b>
AF41	Credite pe termen scurt	29	57	58	73	72	268	539	1 696	7 856	3 263	5 850
AF42	Credite pe termen lung	754	788	589	797	1 111	2 767	6 951	11 369	13 410	27 304	38 921
<b>AF5</b>	<b>Acțiuni și alte participații</b>	<b>1 109</b>	<b>1 807</b>	<b>2 495</b>	<b>5 113</b>	<b>7 357</b>	<b>9 701</b>	<b>15 954</b>	<b>25 920</b>	<b>34 118</b>	<b>44 886</b>	<b>28 198</b>
AF51	Acțiuni și alte participații, exclusiv acțiuni ale organismelor de plasament colectiv	1 109	1 807	2 495	5 113	7 357	9 701	15 954	25 920	34 118	44 762	27 845
AF511	Acțiuni cotate	12	28	47	917	2 040	3 102	6 688	12 816	17 226	25 381	8 655
AF512	Acțiuni necotate	1 097	1 779	2 448	4 196	5 317	6 599	9 266	13 104	16 893	19 381	19 190
AF513	Alte participații											
AF52	Acțiuni ale organismelor de plasament colectiv										124	353
<b>AF6</b>	<b>Rezerve tehnice de asigurare</b>											
AF61	Drepturi nete ale gospodăriilor populației asupra provizioanelor tehnice de asigurare-viață și asupra fondurilor de pensii											
AF62	Provizioanele pentru primele neachitate și provizioane pentru calamități											
<b>AF7</b>	<b>Alte sume de primit/de plătit</b>	<b>378</b>	<b>209</b>	<b>285</b>					<b>1</b>	<b>7</b>	<b>15</b>	<b>58</b>
AF71	Credite comerciale și avansuri										14	28
AF79	Alte sume de primit/de plătit, exclusiv creditele comerciale și avansurile	378	209	285					1	7	1	30
<b>Total</b>		<b>13 961</b>	<b>17 840</b>	<b>23 083</b>	<b>34 754</b>	<b>47 842</b>	<b>62 193</b>	<b>93 631</b>	<b>136 224</b>	<b>178 094</b>	<b>262 974</b>	<b>287 165</b>

(%)

1998	1999	2000	2001	2002	2003	2004	2005	2006	2007	2008	Stoc final, creanțe					
											<b>Aur monetar și DST</b>	<b>AF1</b>				
											Aur monetar	AF11				
											Drepturi speciale de tragere	AF12				
<b>29,9</b>	<b>40,3</b>	<b>43,6</b>	<b>47,3</b>	<b>43,1</b>	<b>37,8</b>	<b>37,4</b>	<b>31,7</b>	<b>35,8</b>	<b>32,5</b>	<b>28,8</b>	<b>Numerar și depozite</b>	<b>AF2</b>				
1,3	1,6	1,9	2,9	2,6	2,2	1,6	1,6	1,7	2,2	1,7	Numerar	AF21				
23,0	33,1	34,1	32,0	24,7	22,9	22,7	24,3	27,4	28,4	26,6	Depozite transferabile	AF22				
5,6	5,6	7,6	12,4	15,8	12,7	13,1	5,9	6,6	1,9	0,4	Alte depozite	AF29				
<b>13,1</b>	<b>12,4</b>	<b>18,3</b>	<b>12,0</b>	<b>11,1</b>	<b>4,8</b>	<b>9,3</b>	<b>14,7</b>	<b>2,2</b>	<b>2,7</b>	<b>3,9</b>	<b>Titluri altele decât acțiuni</b>	<b>AF3</b>				
9,5	10,2	17,3	7,9	8,6	1,7	6,1	12,6	1,0	0,7	1,5	Titluri pe termen scurt, altele decât acțiuni și derivate financiare	AF331				
3,6	2,2	1,0	4,1	2,5	3,1	3,3	2,1	1,2	2,0	2,4	Titluri pe termen lung, altele decât acțiuni și derivate financiare	AF332				
											0,0	Derivate financiare	AF34			
<b>48,4</b>	<b>40,6</b>	<b>35,0</b>	<b>38,5</b>	<b>43,4</b>	<b>55,0</b>	<b>50,6</b>	<b>50,0</b>	<b>58,4</b>	<b>62,4</b>	<b>66,2</b>	<b>Credite</b>	<b>AF4</b>				
27,5	27,8	24,8	26,8	27,1	25,8	20,9	17,8	18,0	15,1	15,8	Credite pe termen scurt	AF41				
20,9	12,7	10,2	11,6	16,3	29,1	29,7	32,2	40,4	47,3	50,4	Credite pe termen lung	AF42				
<b>5,2</b>	<b>5,4</b>	<b>1,9</b>	<b>2,2</b>	<b>2,3</b>	<b>2,4</b>	<b>2,6</b>	<b>3,6</b>	<b>3,4</b>	<b>2,3</b>	<b>0,9</b>	<b>Acțiuni și alte participații</b>	<b>AF5</b>				
1,2	1,4	1,5	1,6	1,4	1,5	1,2	1,0	0,9	0,9	0,8	Acțiuni și alte participații, exclusiv acțiuni ale organismelor de plasament colectiv	F51				
											0,0	Acțiuni cotate	AF511			
0,4	0,2	0,2	0,2	0,1	0,1	0,1	0,2	0,2	0,3	0,4	Acțiuni necotate	AF512				
0,8	1,2	1,3	1,4	1,4	1,4	1,1	0,8	0,6	0,5	0,4	Alte participații	AF513				
4,0	4,0	0,4	0,7	0,9	1,0	1,4	2,6	2,6	1,4	0,1	Acțiuni ale organismelor de plasament colectiv	AF52				
											<b>0,1</b>	<b>0,1</b>	<b>0,1</b>	<b>Rezerve tehnice de asigurare</b>	<b>AF6</b>	
														Drepturi nete ale gospodăriilor populației asupra provizioanelor tehnice de asigurare-viață și asupra fondurilor de pensii	AF61	
											0,1	0,1	0,1	Provizioanele pentru primele neachitate și provizioane pentru calamități	AF62	
<b>3,4</b>	<b>1,3</b>	<b>1,3</b>								<b>0,0</b>	<b>0,0</b>	<b>Alte sume de primit/de plătit</b>	<b>AF7</b>			
														0,0	Credite comerciale și avansuri	AF71
														0,0	Alte sume de primit/de plătit, exclusiv creditele comerciale și avansurile	AF79
<b>100,0</b>	<b>100,0</b>	<b>100,0</b>	<b>100,0</b>	<b>100,0</b>	<b>100,0</b>	<b>100,0</b>	<b>100,0</b>	<b>100,0</b>	<b>100,0</b>	<b>100,0</b>	<b>Total</b>					

(%)

1998	1999	2000	2001	2002	2003	2004	2005	2006	2007	2008	Stoc final, angajamente						
											<b>Aur monetar și DST</b>	<b>AF1</b>					
											Aur monetar	AF11					
											Drepturi speciale de tragere	AF12					
<b>83,2</b>	<b>83,6</b>	<b>85,0</b>	<b>82,7</b>	<b>82,1</b>	<b>79,4</b>	<b>74,5</b>	<b>69,3</b>	<b>67,6</b>	<b>70,5</b>	<b>73,9</b>	<b>Numerar și depozite</b>	<b>AF2</b>					
33,0	32,2	32,9	30,6	31,3	32,6	29,4	29,4	28,6	39,0	40,4	Numerar	AF21					
50,2	51,4	52,1	52,1	50,8	46,8	45,1	39,9	39,0	31,5	33,5	Depozite transferabile	AF22					
<b>0,5</b>	<b>0,4</b>	<b>0,2</b>	<b>0,1</b>	<b>0,1</b>	<b>0,1</b>	<b>0,5</b>	<b>2,1</b>	<b>1,3</b>	<b>0,8</b>	<b>0,7</b>	<b>Alte depozite</b>	<b>AF29</b>					
0,0	0,1	0,1	0,1	0,1	0,1	0,1	0,3	0,0	0,0	0,0	<b>Titluri altele decât acțiuni</b>	<b>AF3</b>					
												Titluri pe termen scurt, altele decât acțiuni și derivate financiare	AF331				
0,5	0,3	0,0		0,0	0,0	0,4	1,8	1,3	0,7	0,7	Titluri pe termen lung, altele decât acțiuni și derivate financiare	AF332					
												0,0	Derivate financiare	AF34			
<b>5,6</b>	<b>4,7</b>	<b>2,8</b>	<b>2,5</b>	<b>2,5</b>	<b>4,9</b>	<b>8,0</b>	<b>9,6</b>	<b>11,9</b>	<b>11,6</b>	<b>15,6</b>	<b>Credite</b>	<b>AF4</b>					
0,2	0,3	0,3	0,2	0,1	0,4	0,6	1,2	4,4	1,2	2,0	Credite pe termen scurt	AF41					
5,4	4,4	2,6	2,3	2,3	4,4	7,4	8,3	7,5	10,4	13,6	Credite pe termen lung	AF42					
<b>7,9</b>	<b>10,1</b>	<b>10,8</b>	<b>14,7</b>	<b>15,4</b>	<b>15,6</b>	<b>17,0</b>	<b>19,0</b>	<b>19,2</b>	<b>17,1</b>	<b>9,8</b>	<b>Acțiuni și alte participații</b>	<b>AF5</b>					
7,9	10,1	10,8	14,7	15,4	15,6	17,0	19,0	19,2	17,0	9,7	Acțiuni și alte participații, exclusiv acțiuni ale organismelor de plasament colectiv	AF51					
0,1	0,2	0,2	2,6	4,3	5,0	7,1	9,4	9,7	9,7	3,0	Acțiuni cotate	AF511					
7,9	10,0	10,6	12,1	11,1	10,6	9,9	9,6	9,5	7,4	6,7	Acțiuni necotate	AF512					
												Alte participații	AF513				
												0,0	0,1	Acțiuni ale organismelor de plasament colectiv	AF52		
														<b>Rezerve tehnice de asigurare</b>	<b>AF6</b>		
														Drepturi nete ale gospodăriilor populației asupra provizioanelor tehnice de asigurare-viață și asupra fondurilor de pensii	AF61		
														Provizioanele pentru primele neachitate și provizioane pentru calamități	AF62		
<b>2,7</b>	<b>1,2</b>	<b>1,2</b>								<b>0,0</b>	<b>0,0</b>	<b>0,0</b>	<b>0,0</b>	<b>Alte sume de primit/de plătit</b>	<b>AF7</b>		
0,0	0,0													Credite comerciale și avansuri	AF71		
														0,0	0,0	Alte sume de primit/de plătit, exclusiv creditele comerciale și avansurile	AF79
2,7	1,2	1,2								0,0	0,0	0,0	0,0	<b>Total</b>			
<b>100,0</b>	<b>100,0</b>	<b>100,0</b>	<b>100,0</b>	<b>100,0</b>	<b>100,0</b>	<b>100,0</b>	<b>100,0</b>	<b>100,0</b>	<b>100,0</b>	<b>100,0</b>	<b>Total</b>						



(milioane lei; sfârșitul perioadei)

Tranzacții, creanțe		1998	1999	2000	2001	2002	2003	2004	2005	2006	2007	2008
<b>F1</b>	<b>Aur monetar și DST</b>											
F11	Aur monetar											
F12	Drepturi speciale de tragere											
<b>F2</b>	<b>Numerar și depozite</b>	<b>380</b>	<b>658</b>	<b>1 670</b>	<b>3 775</b>	<b>3 164</b>	<b>2 006</b>	<b>11 371</b>	<b>9 070</b>	<b>22 727</b>	<b>18 810</b>	<b>4 019</b>
F21	Numerar	48	29	108	523	218	27	131	692	1 037	2 459	-903
F22	Depozite transferabile	436	800	899	1 203	13	1 487	7 049	12 309	18 008	22 647	8 496
F29	Alte depozite	-104	-171	663	2 049	2 933	492	4 191	-3 931	3 682	-6 296	-3 574
<b>F3</b>	<b>Titluri altele decât acțiuni</b>	<b>245</b>	<b>-229</b>	<b>1 727</b>	<b>-1 088</b>	<b>1 002</b>	<b>-2 195</b>	<b>5 458</b>	<b>10 997</b>	<b>-15 290</b>	<b>2 093</b>	<b>3 099</b>
F331	Titluri pe termen scurt, altele decât acțiuni și derivate financiare	656	130	2 043	-1 916	1 253	-2 790	4 337	11 023	-14 586	-78	2 995
F332	Titluri pe termen lung, altele decât acțiuni și derivate financiare	-411	-359	-316	827	-251	595	1 121	56	-586	2 764	1 892
F34	Derivate financiare								-83	-117	-593	-1 788
<b>F4</b>	<b>Credite</b>	<b>1 825</b>	<b>-2 352</b>	<b>-22</b>	<b>3 051</b>	<b>6 350</b>	<b>10 695</b>	<b>13 251</b>	<b>22 023</b>	<b>39 149</b>	<b>53 180</b>	<b>39 213</b>
F41	Credite pe termen scurt	1 040	-330	264	2 116	3 070	2 026	3 638	5 352	8 916	5 976	6 838
F42	Credite pe termen lung	784	-2 022	-286	935	3 280	8 669	9 613	16 671	30 233	47 204	32 376
<b>F5</b>	<b>Acțiuni și alte participații</b>	<b>10</b>	<b>13</b>	<b>34</b>	<b>97</b>	<b>101</b>	<b>129</b>	<b>196</b>	<b>106</b>	<b>112</b>	<b>1 686</b>	<b>-3 202</b>
F51	Acțiuni și alte participații, exclusiv acțiuni ale organismelor de plasament colectiv	10	10	35	91	94	147	191	102	98	847	-1
F511	Acțiuni cotate								2		351	-45
F512	Acțiuni necotate	3	-14	6	3	-5	4	29	62	93	496	-53
F513	Alte participații	7	25	30	88	99	143	162	38	4		97
F52	Acțiuni ale organismelor de plasament colectiv		3	-1	6	8	-18	5	4	15	839	-3 201
<b>F6</b>	<b>Rezerve tehnice de asigurare</b>									<b>213</b>	<b>141</b>	<b>-51</b>
F61	Drepturi nete ale gospodăriilor populației asupra provizioanelor tehnice de asigurare-viață și asupra fondurilor de pensii											
F62	Provizioanele pentru primele neachitate și provizioane pentru calamități									213	141	-51
<b>F7</b>	<b>Alte sume de primit/de plătit</b>		<b>-284</b>	<b>77</b>								<b>81</b>
F71	Credite comerciale și avansuri											1
F79	Alte sume de primit/de plătit, exclusiv creditele comerciale și avansurile		-284	77								81
<b>Total</b>		<b>2 459</b>	<b>-2 195</b>	<b>3 486</b>	<b>5 835</b>	<b>10 618</b>	<b>10 634</b>	<b>30 276</b>	<b>42 196</b>	<b>46 912</b>	<b>75 910</b>	<b>43 160</b>

(milioane lei; sfârșitul perioadei)

Tranzacții, angajamente		1998	1999	2000	2001	2002	2003	2004	2005	2006	2007	2008
<b>F1</b>	<b>Aur monetar și DST</b>											
F11	Aur monetar											
F12	Drepturi speciale de tragere											
<b>F2</b>	<b>Numerar și depozite</b>	<b>2 708</b>	<b>805</b>	<b>2 171</b>	<b>6 925</b>	<b>9 617</b>	<b>6 617</b>	<b>20 481</b>	<b>27 014</b>	<b>29 323</b>	<b>63 660</b>	<b>17 661</b>
F21	Numerar											
F22	Depozite transferabile	110	98	722	2 178	3 989	3 620	6 984	13 645	12 641	51 140	9 561
F29	Alte depozite	2 598	707	1 449	4 747	5 628	2 996	13 497	13 369	16 682	12 519	8 100
<b>F3</b>	<b>Titluri altele decât acțiuni</b>	<b>-12</b>	<b>-49</b>	<b>-55</b>	<b>-15</b>	<b>12</b>	<b>59</b>	<b>408</b>	<b>1 993</b>	<b>-715</b>	<b>-1 800</b>	<b>-1 966</b>
F331	Titluri pe termen scurt, altele decât acțiuni și derivate financiare		17	11	-9	12	44	11	324	-348	-7	-47
F332	Titluri pe termen lung, altele decât acțiuni și derivate financiare	-12	-66	-66	-6		16	397	1 848	33	-223	-1 919
F34	Derivate financiare								-179	-400	-1 570	
<b>F4</b>	<b>Credite</b>	<b>17</b>	<b>-84</b>	<b>-421</b>	<b>83</b>	<b>195</b>	<b>1 829</b>	<b>4 981</b>	<b>5 978</b>	<b>9 593</b>	<b>2 580</b>	<b>7 895</b>
F41	Credite pe termen scurt	-15	15	-14	2	-7	319	272	1 172	6 557	-4 478	-1 216
F42	Credite pe termen lung	33	-99	-407	81	202	1 510	4 710	4 806	3 036	7 058	9 111
<b>F5</b>	<b>Acțiuni și alte participații</b>	<b>129</b>	<b>239</b>	<b>237</b>	<b>1 506</b>	<b>992</b>	<b>1 937</b>	<b>2 776</b>	<b>4 617</b>	<b>-1 001</b>	<b>4 476</b>	<b>-1 291</b>
F51	Acțiuni și alte participații, exclusiv acțiuni ale organismelor de plasament colectiv	129	239	237	1 506	992	1 937	2 776	4 617	-1 001	4 352	-1 520
F511	Acțiuni cotate	8	13	20	549	950	1 599	528	2 186	1 718	3 513	1 272
F512	Acțiuni necotate	121	226	217	957	42	338	2 248	2 431	-2 719	839	-2 792
F513	Alte participații											
F52	Acțiuni ale organismelor de plasament colectiv										124	229
<b>F6</b>	<b>Rezerve tehnice de asigurare</b>											
F61	Drepturi nete ale gospodăriilor populației asupra provizioanelor tehnice de asigurare-viață și asupra fondurilor de pensii											
F62	Provizioanele pentru primele neachitate și provizioane pentru calamități											
<b>F7</b>	<b>Alte sume de primit/de plătit</b>		<b>-170</b>	<b>77</b>					<b>1</b>	<b>6</b>	<b>8</b>	<b>42</b>
F71	Credite comerciale și avansuri										14	13
F79	Alte sume de primit/de plătit, exclusiv creditele comerciale și avansurile		-170	77					1	6	-6	29
<b>Total</b>		<b>2 843</b>	<b>740</b>	<b>2 009</b>	<b>8 498</b>	<b>10 815</b>	<b>10 442</b>	<b>28 647</b>	<b>39 603</b>	<b>37 207</b>	<b>68 922</b>	<b>22 341</b>
<b>B9f</b>	<b>Capacitatea netă (+)/necesarul net (-) de finanțare</b>	<b>-384</b>	<b>-2 935</b>	<b>1 477</b>	<b>-2 664</b>	<b>-198</b>	<b>193</b>	<b>1 629</b>	<b>2 594</b>	<b>9 705</b>	<b>6 987</b>	<b>20 819</b>



(%)

1998	1999	2000	2001	2002	2003	2004	2005	2006	2007	2008	Tranzacții, creanțe													
											<b>Aur monetar și DST</b>	<b>F1</b>												
											Aur monetar	F11												
											Drepturi speciale de tragere	F12												
<b>15,4</b>	<b>-30,0</b>	<b>47,9</b>	<b>64,7</b>	<b>29,8</b>	<b>18,9</b>	<b>37,6</b>	<b>21,5</b>	<b>48,4</b>	<b>24,8</b>	<b>9,3</b>	<b>Numerar și depozite</b>	<b>F2</b>												
1,9	-1,3	3,1	9,0	2,1	0,2	0,4	1,6	2,2	3,2	-2,1	Numerar	F21												
17,7	-36,5	25,8	20,6	0,1	14,0	23,3	29,2	38,4	29,8	19,7	Depozite transferabile	F22												
-4,2	7,8	19,0	35,1	27,6	4,6	13,8	-9,3	7,8	-8,3	-8,3	Alte depozite	F29												
<b>10,0</b>	<b>10,4</b>	<b>49,5</b>	<b>-18,7</b>	<b>9,4</b>	<b>-20,6</b>	<b>18,0</b>	<b>26,1</b>	<b>-32,6</b>	<b>2,8</b>	<b>7,2</b>	<b>Titluri altele decât acțiuni</b>	<b>F3</b>												
											Titluri pe termen scurt, altele decât acțiuni și derivate financiare	F331												
26,7	-5,9	58,6	-32,8	11,8	-26,2	14,3	26,1	-31,1	-0,1	6,9	Titluri pe termen lung, altele decât acțiuni și derivate financiare	F332												
-16,7	16,4	-9,1	14,2	-2,4	5,6	3,7	0,1	-1,2	3,6	4,4	Derivate financiare	F34												
											-0,2	-0,3	-0,8	-4,1										
<b>74,2</b>	<b>107,2</b>	<b>-0,6</b>	<b>52,3</b>	<b>59,8</b>	<b>100,6</b>	<b>43,8</b>	<b>52,2</b>	<b>83,5</b>	<b>70,1</b>	<b>90,9</b>	<b>Credite</b>	<b>F4</b>												
42,3	15,1	7,6	36,3	28,9	19,1	12,0	12,7	19,0	7,9	15,8	Credite pe termen scurt	F41												
31,9	92,1	-8,2	16,0	30,9	81,5	31,8	39,5	64,4	62,2	75,0	Credite pe termen lung	F42												
<b>0,4</b>	<b>-0,6</b>	<b>1,0</b>	<b>1,7</b>	<b>1,0</b>	<b>1,2</b>	<b>0,6</b>	<b>0,3</b>	<b>0,2</b>	<b>2,2</b>	<b>-7,4</b>	<b>Acțiuni și alte participații</b>	<b>F5</b>												
											Acțiuni și alte participații, exclusiv acțiuni ale organismelor de plasament colectiv	F51												
0,4	-0,5	1,0	1,6	0,9	1,4	0,6	0,2	0,2	1,1	0,0	Acțiuni cotate	F511												
											0,0	0,0	0,5	-0,1										
0,1	0,7	0,2	0,1	0,0	0,0	0,1	0,1	0,2	0,7	-0,1	Acțiuni necotate	F512												
0,3	-1,1	0,9	1,5	0,9	1,3	0,5	0,1	0,0	0,0	0,2	Alte participații	F513												
											-0,1	0,0	0,1	0,1	-0,2	0,0	0,0	0,0	1,1	-7,4	Acțiuni ale organismelor de plasament colectiv	F52		
											<b>0,5</b>	<b>0,2</b>	<b>-0,1</b>										<b>Rezerve tehnice de asigurare</b>	<b>F6</b>
											Drepturi nete ale gospodăriilor populației asupra provizioanelor tehnice de asigurare-viață și asupra fondurilor de pensii											F61		
											Provizioanele pentru primele neachitate și provizioane pentru calamități											F62		
											0,5	0,2	-0,1											
<b>0,0</b>	<b>13,0</b>	<b>2,2</b>										<b>0,0</b>	<b>0,2</b>	<b>Alte sume de primit/de plătit</b>	<b>F7</b>									
											Credite comerciale și avansuri											F71		
											Alte sume de primit/de plătit, exclusiv creditele comerciale și avansurile											F79		
0,0	13,0	2,2										0,0	0,2											
<b>100,0</b>	<b>100,0</b>	<b>100,0</b>	<b>100,0</b>	<b>100,0</b>	<b>100,0</b>	<b>100,0</b>	<b>100,0</b>	<b>100,0</b>	<b>100,0</b>	<b>100,0</b>	<b>100,0</b>	<b>Total</b>												

(%)

1998	1999	2000	2001	2002	2003	2004	2005	2006	2007	2008	Tranzacții, angajamente												
											<b>Aur monetar și DST</b>	<b>F1</b>											
											Aur monetar	F11											
											Drepturi speciale de tragere	F12											
<b>95,3</b>	<b>108,7</b>	<b>108,1</b>	<b>81,5</b>	<b>88,9</b>	<b>63,4</b>	<b>71,5</b>	<b>68,2</b>	<b>78,8</b>	<b>92,4</b>	<b>79,1</b>	<b>Numerar și depozite</b>	<b>F2</b>											
											Numerar	F21											
3,9	13,2	36,0	25,6	36,9	34,7	24,4	34,5	34,0	74,2	42,8	Depozite transferabile	F22											
91,4	95,4	72,1	55,9	52,0	28,7	47,1	33,8	44,8	18,2	36,3	Alte depozite	F29											
<b>-0,4</b>	<b>-6,6</b>	<b>-2,7</b>	<b>-0,2</b>	<b>0,1</b>	<b>0,6</b>	<b>1,4</b>	<b>5,0</b>	<b>-1,9</b>	<b>-2,6</b>	<b>-8,8</b>	<b>Titluri altele decât acțiuni</b>	<b>F3</b>											
											Titluri pe termen scurt, altele decât acțiuni și derivate financiare	F331											
											2,3	0,5	-0,1	0,1	0,4	0,0	0,8	-0,9	0,0	-0,2	Titluri pe termen lung, altele decât acțiuni și derivate financiare	F332	
-0,4	-8,9	-3,3	-0,1	0,0	0,2	1,4	4,7	0,1	-0,3	-8,6	Derivate financiare	F34											
											-0,5	-1,1	-2,3	0,0									
<b>0,6</b>	<b>-11,3</b>	<b>-21,0</b>	<b>1,0</b>	<b>1,8</b>	<b>17,5</b>	<b>17,4</b>	<b>15,1</b>	<b>25,8</b>	<b>3,7</b>	<b>35,3</b>	<b>Credite</b>	<b>F4</b>											
-0,5	2,1	-0,7	0,0	-0,1	3,1	0,9	3,0	17,6	-6,5	-5,4	Credite pe termen scurt	F41											
1,1	-13,4	-20,3	1,0	1,9	14,5	16,4	12,1	8,2	10,2	40,8	Credite pe termen lung	F42											
<b>4,5</b>	<b>32,2</b>	<b>11,8</b>	<b>17,7</b>	<b>9,2</b>	<b>18,5</b>	<b>9,7</b>	<b>11,7</b>	<b>-2,7</b>	<b>6,5</b>	<b>-5,8</b>	<b>Acțiuni și alte participații</b>	<b>F5</b>											
											Acțiuni și alte participații, exclusiv acțiuni ale organismelor de plasament colectiv	F51											
4,5	32,2	11,8	17,7	9,2	18,5	9,7	11,7	-2,7	6,3	-6,8	Acțiuni cotate	F511											
0,3	1,7	1,0	6,5	8,8	15,3	1,8	5,5	4,6	5,1	5,7	Acțiuni necotate	F512											
4,3	30,5	10,8	11,3	0,4	3,2	7,8	6,1	-7,3	1,2	-12,5	Alte participații	F513											
											0,2	1,0										Acțiuni ale organismelor de plasament colectiv	F52
											<b>Rezerve tehnice de asigurare</b>											<b>F6</b>	
											Drepturi nete ale gospodăriilor populației asupra provizioanelor tehnice de asigurare-viață și asupra fondurilor de pensii											F61	
											Provizioanele pentru primele neachitate și provizioane pentru calamități											F62	
											-22,9	3,8										<b>Alte sume de primit/de plătit</b>	<b>F7</b>
											Credite comerciale și avansuri											F71	
											Alte sume de primit/de plătit, exclusiv creditele comerciale și avansurile											F79	
-22,9	3,8										0,0	0,0	0,0	0,1									
<b>100,0</b>	<b>100,0</b>	<b>100,0</b>	<b>100,0</b>	<b>100,0</b>	<b>100,0</b>	<b>100,0</b>	<b>100,0</b>	<b>100,0</b>	<b>100,0</b>	<b>100,0</b>	<b>Total</b>												

(milioane lei; sfârșitul perioadei)

<b>Reevaluare, creanțe</b>		1998	1999	2000	2001	2002	2003	2004	2005	2006	2007	2008
<b>F1</b>	<b>Aur monetar și DST</b>											
F11	Aur monetar											
F12	Drepturi speciale de tragere											
<b>F2</b>	<b>Numerar și depozite</b>	<b>680</b>	<b>1 550</b>	<b>1 689</b>	<b>1 265</b>	<b>761</b>	<b>1 188</b>	<b>-476</b>	<b>-873</b>	<b>-2 259</b>	<b>3 059</b>	<b>5 356</b>
F21	Numerar	17	51	56	-45	37	89	-22	-42	-62	109	948
F22	Depozite transferabile	578	1 242	1 479	1 157	676	1 074	-416	-819	-2 196	3 057	4 398
F29	Alte depozite	85	257	154	152	48	25	-38	-13	-1	-107	11
<b>F3</b>	<b>Titluri altele decât acțiuni</b>	<b>341</b>	<b>351</b>	<b>414</b>	<b>710</b>	<b>85</b>	<b>163</b>	<b>-60</b>	<b>-138</b>	<b>86</b>	<b>867</b>	<b>2 762</b>
F331	Titluri pe termen scurt, altele decât acțiuni și derivate financiare	225	149	226	473	39	42	-7	-14	11	9	91
F332	Titluri pe termen lung, altele decât acțiuni și derivate financiare	117	202	189	237	46	121	-53	-207	-43	265	872
F34	Derivate financiare							83	117	593	1 799	
<b>F4</b>	<b>Credite</b>	<b>872</b>	<b>1 933</b>	<b>1 389</b>	<b>1 151</b>	<b>508</b>	<b>2 398</b>	<b>-778</b>	<b>-1 745</b>	<b>-3 315</b>	<b>6 571</b>	<b>13 993</b>
F41	Credite pe termen scurt	341	871	856	722	313	1 202	-318	-688	-908	1 894	5 325
F42	Credite pe termen lung	531	1 062	533	428	195	1 196	-460	-1 057	-2 408	4 676	8 668
<b>F5</b>	<b>Acțiuni și alte participații</b>	<b>118</b>	<b>107</b>	<b>-483</b>	<b>171</b>	<b>219</b>	<b>277</b>	<b>710</b>	<b>2 196</b>	<b>1 168</b>	<b>-1 634</b>	<b>183</b>
F51	Acțiuni și alte participații, exclusiv acțiuni ale organismelor de plasament colectiv	68	37	78	60	48	77	51	60	146	54	211
F511	Acțiuni cotate								-1	1	6	-315
F512	Acțiuni necotate	28	-16	6	7	-19	8	51	97	19	-73	457
F513	Alte participații	40	54	72	53	67	69	-0	-37	126	121	69
F52	Acțiuni ale organismelor de plasament colectiv	50	70	-561	111	171	200	659	2 137	1 021	-1 688	-28
<b>F6</b>	<b>Rezerve tehnice de asigurare</b>											
F61	Drepturi nete ale gospodăriilor populației asupra provizioanelor tehnice de asigurare-viață și asupra fondurilor de pensii											
F62	Provizioanele pentru primele neachitate și provizioane pentru calamități											
<b>F7</b>	<b>Alte sume de primit/de plătit</b>		<b>1</b>		<b>-285</b>							<b>6</b>
F71	Credite comerciale și avansuri											
F79	Alte sume de primit/de plătit, exclusiv creditele comerciale și avansurile		1		-285							6
<b>Total</b>		<b>2 012</b>	<b>3 943</b>	<b>3 009</b>	<b>3 011</b>	<b>1 573</b>	<b>4 026</b>	<b>-605</b>	<b>-560</b>	<b>-4 320</b>	<b>8 862</b>	<b>22 300</b>

(milioane lei; sfârșitul perioadei)

<b>Reevaluare, angajamente</b>		1998	1999	2000	2001	2002	2003	2004	2005	2006	2007	2008
<b>F1</b>	<b>Aur monetar și DST</b>											
F11	Aur monetar											
F12	Drepturi speciale de tragere											
<b>F2</b>	<b>Numerar și depozite</b>	<b>987</b>	<b>2 484</b>	<b>2 539</b>	<b>2 209</b>	<b>903</b>	<b>3 480</b>	<b>-133</b>	<b>-2 312</b>	<b>-3 396</b>	<b>1 486</b>	<b>9 012</b>
F21	Numerar											
F22	Depozite transferabile	447	1 042	1 117	881	358	1 644	256	-1 137	-1 795	601	3 751
F29	Alte depozite	540	1 442	1 422	1 328	545	1 836	-389	-1 175	-1 600	885	5 261
<b>F3</b>	<b>Titluri altele decât acțiuni</b>	<b>23</b>	<b>49</b>	<b>20</b>	<b>-4</b>		<b>-2</b>	<b>-26</b>	<b>356</b>	<b>252</b>	<b>1 459</b>	<b>1 924</b>
F331	Titluri pe termen scurt, altele decât acțiuni și derivate financiare											
F332	Titluri pe termen lung, altele decât acțiuni și derivate financiare	23	49	20	-4		-2	-26	177	-148	-111	1 924
F34	Derivate financiare								179	400	1 570	
<b>F4</b>	<b>Credite</b>	<b>173</b>	<b>145</b>	<b>224</b>	<b>140</b>	<b>118</b>	<b>24</b>	<b>-527</b>	<b>-403</b>	<b>-1 392</b>	<b>6 721</b>	<b>6 309</b>
F41	Credite pe termen scurt	2	12	16	13	5	-122	-1	-15	-397	-115	3 804
F42	Credite pe termen lung	171	133	208	127	112	146	-526	-388	-995	6 836	2 505
<b>F5</b>	<b>Acțiuni și alte participații</b>	<b>124</b>	<b>460</b>	<b>451</b>	<b>1 113</b>	<b>1 252</b>	<b>407</b>	<b>3 477</b>	<b>5 349</b>	<b>9 199</b>	<b>6 292</b>	<b>-15 397</b>
F51	Acțiuni și alte participații, exclusiv acțiuni ale organismelor de plasament colectiv	124	460	451	1 113	1 252	407	3 477	5 349	9 199	6 292	-15 397
F511	Acțiuni cotate	-8	3	-1	322	173	-538	3 059	3 942	2 691	4 642	-17 998
F512	Acțiuni necotate	131	457	452	791	1 079	945	418	1 407	6 508	1 650	2 601
F513	Alte participații											
F52	Acțiuni ale organismelor de plasament colectiv											
<b>F6</b>	<b>Rezerve tehnice de asigurare</b>											
F61	Drepturi nete ale gospodăriilor populației asupra provizioanelor tehnice de asigurare-viață și asupra fondurilor de pensii											
F62	Provizioanele pentru primele neachitate și provizioane pentru calamități											
<b>F7</b>	<b>Alte sume de primit/de plătit</b>		<b>1</b>		<b>-285</b>							
F71	Credite comerciale și avansuri											
F79	Alte sume de primit/de plătit, exclusiv creditele comerciale și avansurile		1		-285							
<b>Total</b>		<b>1 307</b>	<b>3 139</b>	<b>3 234</b>	<b>3 172</b>	<b>2 273</b>	<b>3 910</b>	<b>2 792</b>	<b>2 990</b>	<b>4 663</b>	<b>15 958</b>	<b>1 849</b>

(%)

1998	1999	2000	2001	2002	2003	2004	2005	2006	2007	2008	Reevaluare, creanțe	
											<b>Aur monetar și DST</b>	<b>F1</b>
											Aur monetar	F11
											Drepturi speciale de tragere	F12
<b>33,8</b>	<b>39,3</b>	<b>56,1</b>	<b>42,0</b>	<b>48,4</b>	<b>29,5</b>	<b>78,7</b>	<b>155,8</b>	<b>52,3</b>	<b>34,5</b>	<b>24,0</b>	<b>Numerar și depozite</b>	<b>F2</b>
0,8	1,3	1,9	-1,5	2,3	2,2	3,6	7,5	1,4	1,2	4,2	Numerar	F21
28,7	31,5	49,1	38,4	43,0	26,7	68,8	146,1	50,8	34,5	19,7	Depozite transferabile	F22
4,2	6,5	5,1	5,1	3,1	0,6	6,3	2,3	0,0	-1,2	0,0	Alte depozite	F29
<b>17,0</b>	<b>8,9</b>	<b>13,8</b>	<b>23,6</b>	<b>5,4</b>	<b>4,0</b>	<b>10,0</b>	<b>24,7</b>	<b>-2,0</b>	<b>9,8</b>	<b>12,4</b>	<b>Titluri altele decât acțiuni</b>	<b>F3</b>
11,2	3,8	7,5	15,7	2,5	1,0	1,2	2,5	-0,3	0,1	0,4	Titluri pe termen scurt, altele decât acțiuni și derivate financiare	F331
5,8	5,1	6,3	7,9	2,9	3,0	8,8	37,0	1,0	3,0	3,9	Titluri pe termen lung, altele decât acțiuni și derivate financiare	F332
							-14,7	-2,7	6,7	8,1	Derivate financiare	F34
<b>43,3</b>	<b>49,0</b>	<b>46,2</b>	<b>38,2</b>	<b>32,3</b>	<b>59,6</b>	<b>128,7</b>	<b>311,4</b>	<b>76,7</b>	<b>74,1</b>	<b>62,7</b>	<b>Credite</b>	<b>F4</b>
17,0	22,1	28,4	24,0	19,9	29,9	52,7	122,8	21,0	21,4	23,9	Credite pe termen scurt	F41
26,4	26,9	17,7	14,2	12,4	29,7	76,0	188,6	55,7	52,8	38,9	Credite pe termen lung	F42
<b>5,9</b>	<b>2,7</b>	<b>-16,1</b>	<b>5,7</b>	<b>13,9</b>	<b>6,9</b>	<b>-117,4</b>	<b>-392,0</b>	<b>-27,0</b>	<b>-18,4</b>	<b>0,8</b>	<b>Acțiuni și alte participații</b>	<b>F5</b>
3,4	1,0	2,6	2,0	3,1	1,9	-8,4	-10,7	-3,4	0,6	0,9	Acțiuni și alte participații, exclusiv acțiuni ale organismelor de plasament colectiv	F51
							0,2	0,0	0,1	-1,4	Acțiuni cotate	F511
1,4	-0,4	0,2	0,2	-1,2	0,2	-8,5	-17,4	-0,4	-0,8	2,0	Acțiuni necotate	F512
2,0	1,4	2,4	1,8	4,3	1,7	0,1	6,5	-2,9	1,4	0,3	Alte participații	F513
2,5	1,8	-18,6	3,7	10,9	5,0	-109,0	-381,3	-23,6	-19,0	-0,1	Acțiuni ale organismelor de plasament colectiv	F52
											<b>Rezerve tehnice de asigurare</b>	<b>F6</b>
											Drepturi nete ale gospodăriilor populației asupra provizioanelor tehnice de asigurare-viață și asupra fondurilor de pensii	F61
											Provizioanele pentru primele neachitate și provizioane pentru calamități	F62
	<b>0,0</b>	<b>-9,5</b>								<b>0,0</b>	<b>Alte sume de primit/de plătit</b>	<b>F7</b>
											Credite comerciale și avansuri	F71
	0,0	-9,5								0,0	Alte sume de primit/de plătit, exclusiv creditele comerciale și avansurile	F79
<b>100,0</b>	<b>100,0</b>	<b>100,0</b>	<b>100,0</b>	<b>100,0</b>	<b>100,0</b>	<b>100,0</b>	<b>100,0</b>	<b>100,0</b>	<b>100,0</b>	<b>100,0</b>	<b>Total</b>	

(%)

1998	1999	2000	2001	2002	2003	2004	2005	2006	2007	2008	Reevaluare, angajamente	
											<b>Aur monetar și DST</b>	<b>F1</b>
											Aur monetar	F11
											Drepturi speciale de tragere	F12
<b>75,5</b>	<b>79,1</b>	<b>78,5</b>	<b>69,6</b>	<b>39,7</b>	<b>89,0</b>	<b>-4,8</b>	<b>-77,3</b>	<b>-72,8</b>	<b>9,3</b>	<b>487,3</b>	<b>Numerar și depozite</b>	<b>F2</b>
											Numerar	F21
34,2	33,2	34,5	27,8	15,8	42,1	9,2	-38,0	-38,5	3,8	202,9	Depozite transferabile	F22
41,3	45,9	44,0	41,9	24,0	46,9	-13,9	-39,3	-34,3	5,5	284,5	Alte depozite	F29
<b>1,8</b>	<b>1,6</b>	<b>0,6</b>	<b>-0,1</b>	<b>0,0</b>	<b>0,0</b>	<b>-0,9</b>	<b>11,9</b>	<b>5,4</b>	<b>9,1</b>	<b>104,0</b>	<b>Titluri altele decât acțiuni</b>	<b>F3</b>
			0,0	0,0							Titluri pe termen scurt, altele decât acțiuni și derivate financiare	F331
1,8	1,6	0,6	-0,1		0,0	-0,9	5,9	-3,2	-0,7	104,0	Titluri pe termen lung, altele decât acțiuni și derivate financiare	F332
							6,0	8,6	9,8		Derivate financiare	F34
<b>13,3</b>	<b>4,6</b>	<b>6,9</b>	<b>4,4</b>	<b>5,2</b>	<b>0,6</b>	<b>-18,9</b>	<b>-13,5</b>	<b>-29,9</b>	<b>42,1</b>	<b>341,2</b>	<b>Credite</b>	<b>F4</b>
0,1	0,4	0,5	0,4	0,2	-3,1	0,0	-0,5	-8,5	-0,7	205,7	Credite pe termen scurt	F41
13,1	4,2	6,4	4,0	4,9	3,7	-18,8	-13,0	-21,3	42,8	135,5	Credite pe termen lung	F42
<b>9,5</b>	<b>14,6</b>	<b>13,9</b>	<b>35,1</b>	<b>55,1</b>	<b>10,4</b>	<b>124,6</b>	<b>178,9</b>	<b>197,3</b>	<b>39,4</b>	<b>-832,6</b>	<b>Acțiuni și alte participații</b>	<b>F5</b>
											Acțiuni și alte participații, exclusiv acțiuni ale organismelor de plasament colectiv	F51
9,5	14,6	13,9	35,1	55,1	10,4	124,6	178,9	197,3	39,4	-832,6	Acțiuni cotate	F511
-0,6	0,1	0,0	10,1	7,6	-13,8	109,6	131,8	57,7	29,1	-973,2	Acțiuni necotate	F512
10,0	14,6	14,0	24,9	47,5	24,2	15,0	47,1	139,6	10,3	140,6	Alte participații	F513
											Acțiuni ale organismelor de plasament colectiv	F52
											<b>Rezerve tehnice de asigurare</b>	<b>F6</b>
											Drepturi nete ale gospodăriilor populației asupra provizioanelor tehnice de asigurare-viață și asupra fondurilor de pensii	F61
											Provizioanele pentru primele neachitate și provizioane pentru calamități	F62
	<b>0,0</b>	<b>-9,0</b>								<b>0,0</b>	<b>Alte sume de primit/de plătit</b>	<b>F7</b>
											Credite comerciale și avansuri	F71
	0,0	-9,0									Alte sume de primit/de plătit, exclusiv creditele comerciale și avansurile	F79
<b>100,0</b>	<b>100,0</b>	<b>100,0</b>	<b>100,0</b>	<b>100,0</b>	<b>100,0</b>	<b>100,0</b>	<b>100,0</b>	<b>100,0</b>	<b>100,0</b>	<b>100,0</b>	<b>Total</b>	

## ALȚI INTERMEDIARI FINANCIARI (S.123)

(milioane lei; sfârșitul perioadei)

Stoc final, creanțe		1998	1999	2000	2001	2002	2003	2004	2005	2006	2007	2008
<b>AF1</b>	<b>Aur monetar și DST</b>											
AF11	Aur monetar											
AF12	Drepturi speciale de tragere											
<b>AF2</b>	<b>Numerar și depozite</b>	<b>87</b>	<b>57</b>	<b>59</b>	<b>88</b>	<b>122</b>	<b>248</b>	<b>430</b>	<b>940</b>	<b>2 050</b>	<b>2 251</b>	<b>3 416</b>
AF21	Numerar	1	1	1	1	1	3	14	39	17	18	19
AF22	Depozite transferabile	46	33	45	80	112	237	385	737	1 406	1 552	1 728
AF29	Alte depozite	40	23	12	7	9	9	31	164	628	681	1 669
<b>AF3</b>	<b>Titluri altele decât acțiuni</b>	<b>60</b>	<b>94</b>	<b>152</b>	<b>221</b>	<b>408</b>	<b>774</b>	<b>370</b>	<b>321</b>	<b>328</b>	<b>593</b>	
AF331	Titluri pe termen scurt, altele decât acțiuni și derivate financiare		55	92	144	204	273	425	153	97	89	86
AF332	Titluri pe termen lung, altele decât acțiuni și derivate financiare		5	2	7	17	135	349	216	222	238	482
AF34	Derivate financiare									2	1	25
<b>AF4</b>	<b>Credite</b>	<b>1</b>	<b>1</b>	<b>2</b>	<b>53</b>	<b>599</b>	<b>2 034</b>	<b>3 993</b>	<b>6 768</b>	<b>9 816</b>	<b>16 930</b>	<b>38 934</b>
AF41	Credite pe termen scurt							61	230	416	789	2 831
AF42	Credite pe termen lung	1	1	2	53	599	2 034	3 933	6 538	9 401	16 140	36 103
<b>AF5</b>	<b>Acțiuni și alte participații</b>	<b>794</b>	<b>1 424</b>	<b>1 741</b>	<b>2 192</b>	<b>2 668</b>	<b>3 130</b>	<b>4 023</b>	<b>5 926</b>	<b>8 639</b>	<b>14 514</b>	<b>7 411</b>
AF51	Acțiuni și alte participații, exclusiv acțiuni ale organismelor de plasament colectiv	794	1 419	1 740	2 190	2 664	3 130	4 022	5 917	8 509	14 338	6 973
AF511	Acțiuni cotate	335	608	729	1 194	1 575	1 869	2 500	4 166	6 446	12 044	4 933
AF512	Acțiuni necotate	308	537	664	746	755	925	1 102	1 262	1 573	1 799	1 543
AF513	Alte participații	152	274	346	250	335	336	420	489	490	495	497
AF52	Acțiuni ale organismelor de plasament colectiv		5	2	2	4	1	2	9	130	176	439
<b>AF6</b>	<b>Rezerve tehnice de asigurare</b>									<b>144</b>	<b>376</b>	<b>828</b>
AF61	Drepturi nete ale gospodăriilor populației asupra provizioanelor tehnice de asigurare-viață și asupra fondurilor de pensii											
AF62	Provizioanele pentru primele neachitate și provizioane pentru calamități									144	376	828
<b>AF7</b>	<b>Alte sume de primit/de plătit</b>	<b>97</b>	<b>111</b>	<b>204</b>	<b>224</b>	<b>478</b>	<b>605</b>	<b>866</b>	<b>1 638</b>	<b>2 948</b>	<b>5 143</b>	<b>1 189</b>
AF71	Credite comerciale și avansuri	24	38	79	146	248	344	424	1 145	2 408	2 695	464
AF79	Alte sume de primit/de plătit, exclusiv creditele comerciale și avansurile	73	73	125	79	230	262	442	493	540	2 448	725
<b>Total</b>		<b>979</b>	<b>1 653</b>	<b>2 099</b>	<b>2 709</b>	<b>4 089</b>	<b>6 425</b>	<b>10 087</b>	<b>15 641</b>	<b>23 919</b>	<b>39 541</b>	<b>52 371</b>

(milioane lei; sfârșitul perioadei)

Stoc final, angajamente		1998	1999	2000	2001	2002	2003	2004	2005	2006	2007	2008
<b>AF1</b>	<b>Aur monetar și DST</b>											
AF11	Aur monetar											
AF12	Drepturi speciale de tragere											
<b>AF2</b>	<b>Numerar și depozite</b>											
AF21	Numerar											
AF22	Depozite transferabile											
AF29	Alte depozite											
<b>AF3</b>	<b>Titluri altele decât acțiuni</b>				<b>2</b>	<b>2</b>		<b>38</b>	<b>67</b>	<b>652</b>	<b>698</b>	<b>750</b>
AF331	Titluri pe termen scurt, altele decât acțiuni și derivate financiare				2	1					58	58
AF332	Titluri pe termen lung, altele decât acțiuni și derivate financiare					1		38	67	650	640	675
AF34	Derivate financiare									2	1	17
<b>AF4</b>	<b>Credite</b>	<b>35</b>	<b>46</b>	<b>64</b>	<b>192</b>	<b>931</b>	<b>1 796</b>	<b>3 034</b>	<b>5 813</b>	<b>10 159</b>	<b>18 866</b>	<b>37 590</b>
AF41	Credite pe termen scurt	1	1	1	83	144	333	437	764	1 251	2 560	6 434
AF42	Credite pe termen lung	34	45	63	108	787	1 462	2 598	5 048	8 908	16 306	31 156
<b>AF5</b>	<b>Acțiuni și alte participații</b>	<b>1 162</b>	<b>1 334</b>	<b>253</b>	<b>510</b>	<b>969</b>	<b>1 758</b>	<b>3 776</b>	<b>8 868</b>	<b>12 430</b>	<b>15 743</b>	<b>12 839</b>
AF51	Acțiuni și alte participații, exclusiv acțiuni ale organismelor de plasament colectiv	34	47	66	81	164	572	939	1 910	2 828	3 900	6 153
AF511	Acțiuni cotate		2	2	4	1	3	1	71	180	523	40
AF512	Acțiuni necotate	11	14	17	18	37	178	394	797	1 466	2 002	4 440
AF513	Alte participații	23	31	46	60	126	391	544	1 042	1 182	1 375	1 674
AF52	Acțiuni ale organismelor de plasament colectiv	1 127	1 287	187	429	805	1 186	2 837	6 958	9 602	11 844	6 686
<b>AF6</b>	<b>Rezerve tehnice de asigurare</b>											
AF61	Drepturi nete ale gospodăriilor populației asupra provizioanelor tehnice de asigurare-viață și asupra fondurilor de pensii											
AF62	Provizioanele pentru primele neachitate și provizioane pentru calamități											
<b>AF7</b>	<b>Alte sume de primit/de plătit</b>	<b>87</b>	<b>115</b>	<b>194</b>	<b>274</b>	<b>509</b>	<b>826</b>	<b>1 129</b>	<b>1 922</b>	<b>2 053</b>	<b>2 220</b>	<b>2 755</b>
AF71	Credite comerciale și avansuri	48	63	107	138	337	653	1 032	1 791	1 916	1 726	2 217
AF79	Alte sume de primit/de plătit, exclusiv creditele comerciale și avansurile	39	52	86	135	172	174	97	131	136	494	538
<b>Total</b>		<b>1 283</b>	<b>1 495</b>	<b>510</b>	<b>979</b>	<b>2 411</b>	<b>4 380</b>	<b>7 977</b>	<b>16 670</b>	<b>25 294</b>	<b>37 528</b>	<b>53 934</b>

(%)

1998	1999	2000	2001	2002	2003	2004	2005	2006	2007	2008	Stoc final, creanțe	
											<b>Aur monetar și DST</b>	<b>AF1</b>
											Aur monetar	AF11
											Drepturi speciale de tragere	AF12
<b>8,9</b>	<b>3,4</b>	<b>2,8</b>	<b>3,3</b>	<b>3,0</b>	<b>3,9</b>	<b>4,3</b>	<b>6,0</b>	<b>8,6</b>	<b>5,7</b>	<b>6,5</b>	<b>Numerar și depozite</b>	<b>AF2</b>
0,1	0,0	0,0	0,0	0,0	0,0	0,1	0,3	0,1	0,0	0,0	Numerar	AF21
4,7	2,0	2,2	3,0	2,7	3,7	3,8	4,7	5,9	3,9	3,3	Depozite transferabile	AF22
4,1	1,4	0,6	0,2	0,2	0,1	0,3	1,0	2,6	1,7	3,2	Alte depozite	AF29
<b>0,0</b>	<b>3,6</b>	<b>4,5</b>	<b>5,6</b>	<b>5,4</b>	<b>6,3</b>	<b>7,7</b>	<b>2,4</b>	<b>1,3</b>	<b>0,8</b>	<b>1,1</b>	<b>Titluri altele decât acțiuni</b>	<b>AF3</b>
0,0	3,3	4,4	5,3	5,0	4,2	4,2	1,0	0,4	0,2	0,2	Titluri pe termen scurt, altele decât acțiuni și derivate financiare	AF331
0,0	0,3	0,1	0,3	0,4	2,1	3,5	1,4	0,9	0,6	0,9	Titluri pe termen lung, altele decât acțiuni și derivate financiare	AF332
						0,0	0,0	0,0	0,0	0,0	Derivate financiare	AF34
<b>0,1</b>	<b>0,1</b>	<b>0,1</b>	<b>2,0</b>	<b>14,6</b>	<b>31,7</b>	<b>39,6</b>	<b>43,3</b>	<b>41,0</b>	<b>42,8</b>	<b>74,3</b>	<b>Credite</b>	<b>AF4</b>
						0,6	1,5	1,7	2,0	5,4	Credite pe termen scurt	AF41
0,1	0,1	0,1	2,0	14,6	31,7	39,0	41,8	39,3	40,8	68,9	Credite pe termen lung	AF42
<b>81,1</b>	<b>86,1</b>	<b>82,9</b>	<b>80,9</b>	<b>65,3</b>	<b>48,7</b>	<b>39,9</b>	<b>37,9</b>	<b>36,1</b>	<b>36,7</b>	<b>14,2</b>	<b>Acțiuni și alte participații</b>	<b>AF5</b>
81,1	85,8	82,9	80,8	65,2	48,7	39,9	37,8	35,6	36,3	13,3	Acțiuni și alte participații, exclusiv acțiuni ale organismelor de plasament colectiv	F51
34,2	36,7	34,7	44,1	38,5	29,1	24,8	26,6	27,0	30,5	9,4	Acțiuni cotate	AF511
31,4	32,5	31,6	27,5	18,5	14,4	10,9	8,1	6,6	4,6	2,9	Acțiuni necotate	AF512
15,5	16,6	16,5	9,2	8,2	5,2	4,2	3,1	2,0	1,3	0,9	Alte participații	AF513
0,0	0,3	0,1	0,1	0,1	0,0	0,0	0,1	0,5	0,4	0,8	Acțiuni ale organismelor de plasament colectiv	AF52
								<b>0,6</b>	<b>1,0</b>	<b>1,6</b>	<b>Rezerve tehnice de asigurare</b>	<b>AF6</b>
											Drepturi nete ale gospodăriilor populației asupra provizioanelor tehnice de asigurare-viață și asupra fondurilor de pensii	AF61
								0,6	1,0	1,6	Provizioanele pentru primele neachitate și provizioane pentru calamități	AF62
<b>9,9</b>	<b>6,7</b>	<b>9,7</b>	<b>8,3</b>	<b>11,7</b>	<b>9,4</b>	<b>8,6</b>	<b>10,5</b>	<b>12,3</b>	<b>13,0</b>	<b>2,3</b>	<b>Alte sume de primit/de plătit</b>	<b>AF7</b>
2,5	2,3	3,7	5,4	6,1	5,3	4,2	7,3	10,1	6,8	0,9	Credite comerciale și avansuri	AF71
											Alte sume de primit/de plătit, exclusiv creditele comerciale și avansurile	AF79
7,5	4,4	5,9	2,9	5,6	4,1	4,4	3,2	2,3	6,2	1,4		
<b>100,0</b>	<b>100,0</b>	<b>100,0</b>	<b>100,0</b>	<b>100,0</b>	<b>100,0</b>	<b>100,0</b>	<b>100,0</b>	<b>100,0</b>	<b>100,0</b>	<b>100,0</b>	<b>Total</b>	

(%)

1998	1999	2000	2001	2002	2003	2004	2005	2006	2007	2008	Stoc final, angajamente	
											<b>Aur monetar și DST</b>	<b>AF1</b>
											Aur monetar	AF11
											Drepturi speciale de tragere	AF12
											<b>Numerar și depozite</b>	<b>AF2</b>
											Numerar	AF21
											Depozite transferabile	AF22
											Alte depozite	AF29
<b>0,0</b>	<b>0,0</b>	<b>0,0</b>	<b>0,3</b>	<b>0,1</b>	<b>0,0</b>	<b>0,5</b>	<b>0,4</b>	<b>2,6</b>	<b>1,9</b>	<b>1,4</b>	<b>Titluri altele decât acțiuni</b>	<b>AF3</b>
0,0	0,0	0,0	0,3	0,1	0,0	0,0	0,0	0,0	0,2	0,1	Titluri pe termen scurt, altele decât acțiuni și derivate financiare	AF331
				0,0		0,5	0,4	2,6	1,7	1,3	Titluri pe termen lung, altele decât acțiuni și derivate financiare	AF332
						0,0	0,0	0,0	0,0	0,0	Derivate financiare	AF34
<b>2,7</b>	<b>3,1</b>	<b>12,6</b>	<b>19,6</b>	<b>38,6</b>	<b>41,0</b>	<b>38,0</b>	<b>34,9</b>	<b>40,2</b>	<b>50,3</b>	<b>69,7</b>	<b>Credite</b>	<b>AF4</b>
0,1	0,1	0,2	8,5	6,0	7,6	5,5	4,6	4,9	6,8	11,9	Credite pe termen scurt	AF41
2,6	3,0	12,4	11,1	32,6	33,4	32,6	30,3	35,2	43,5	57,8	Credite pe termen lung	AF42
<b>90,5</b>	<b>89,2</b>	<b>49,5</b>	<b>52,2</b>	<b>40,2</b>	<b>40,1</b>	<b>47,3</b>	<b>53,2</b>	<b>49,1</b>	<b>42,0</b>	<b>23,8</b>	<b>Acțiuni și alte participații</b>	<b>AF5</b>
2,7	3,2	12,9	8,3	6,8	13,1	11,8	11,5	11,2	10,4	11,4	Acțiuni și alte participații, exclusiv acțiuni ale organismelor de plasament colectiv	AF51
0,0	0,1	0,4	0,4	0,0	0,1	0,0	0,4	0,7	1,4	0,1	Acțiuni cotate	AF511
0,9	0,9	3,4	1,8	1,5	4,1	4,9	4,8	5,8	5,3	8,2	Acțiuni necotate	AF512
1,8	2,1	9,1	6,1	5,2	8,9	6,8	6,2	4,7	3,7	3,1	Alte participații	AF513
87,8	86,1	36,7	43,9	33,4	27,1	35,6	41,7	38,0	31,6	12,4	Acțiuni ale organismelor de plasament colectiv	AF52
											<b>Rezerve tehnice de asigurare</b>	<b>AF6</b>
											Drepturi nete ale gospodăriilor populației asupra provizioanelor tehnice de asigurare-viață și asupra fondurilor de pensii	AF61
											Provizioanele pentru primele neachitate și provizioane pentru calamități	AF62
<b>6,8</b>	<b>7,7</b>	<b>37,9</b>	<b>28,0</b>	<b>21,1</b>	<b>18,9</b>	<b>14,1</b>	<b>11,5</b>	<b>8,1</b>	<b>5,9</b>	<b>5,1</b>	<b>Alte sume de primit/de plătit</b>	<b>AF7</b>
3,7	4,2	21,0	14,1	14,0	14,9	12,9	10,7	7,6	4,6	4,1	Credite comerciale și avansuri	AF71
											Alte sume de primit/de plătit, exclusiv creditele comerciale și avansurile	AF79
3,1	3,5	16,9	13,8	7,1	4,0	1,2	0,8	0,5	1,3	1,0		
<b>100,0</b>	<b>100,0</b>	<b>100,0</b>	<b>100,0</b>	<b>100,0</b>	<b>100,0</b>	<b>100,0</b>	<b>100,0</b>	<b>100,0</b>	<b>100,0</b>	<b>100,0</b>	<b>Total</b>	

(milioane lei; sfârșitul perioadei)

Tranzacții, creanțe		1998	1999	2000	2001	2002	2003	2004	2005	2006	2007	2008
<b>F1</b>	<b>Aur monetar și DST</b>											
F11	Aur monetar											
F12	Drepturi speciale de tragere											
<b>F2</b>	<b>Numerar și depozite</b>	<b>23</b>	<b>-31</b>		<b>25</b>	<b>34</b>	<b>113</b>	<b>188</b>	<b>523</b>	<b>1 147</b>	<b>368</b>	<b>926</b>
F21	Numerar						1	12	25	-22	1	1
F22	Depozite transferabile	-1	-14	11	32	31	113	154	365	707	313	68
F29	Alte depozite	24	-17	-11	-7	3	-1	22	133	462	54	858
<b>F3</b>	<b>Titluri altele decât acțiuni</b>	<b>60</b>	<b>34</b>	<b>58</b>	<b>70</b>	<b>187</b>	<b>366</b>	<b>-404</b>	<b>-48</b>	<b>-26</b>	<b>245</b>	
F331	Titluri pe termen scurt, altele decât acțiuni și derivate financiare		54	37	53	60	68	152	-272	-56	-8	-3
F332	Titluri pe termen lung, altele decât acțiuni și derivate financiare		5	-3	5	10	118	214	-133	6	16	224
F34	Derivate financiare									2	-35	24
<b>F4</b>	<b>Credite</b>		<b>1</b>		<b>51</b>	<b>546</b>	<b>1 434</b>	<b>1 961</b>	<b>2 775</b>	<b>3 051</b>	<b>7 114</b>	<b>18 433</b>
F41	Credite pe termen scurt							61	169	186	373	1 938
F42	Credite pe termen lung		1		51	546	1 434	1 900	2 606	2 864	6 741	16 494
<b>F5</b>	<b>Acțiuni și alte participații</b>	<b>367</b>	<b>638</b>	<b>279</b>	<b>317</b>	<b>8</b>	<b>194</b>	<b>-899</b>	<b>1 013</b>	<b>1 402</b>	<b>2 941</b>	<b>-4 978</b>
F51	Acțiuni și alte participații, exclusiv acțiuni ale organismelor de plasament colectiv	367	633	284	317	7	198	-900	1 007	1 283	2 932	-5 246
F511	Acțiuni cotate	105	272	121	314	278	151	-744	803	1 107	2 851	-5 051
F512	Acțiuni necotate	214	238	90	100	-356	46	-240	135	175	76	-197
F513	Alte participații	47	122	72	-96	84	1	84	69	1	5	2
F52	Acțiuni ale organismelor de plasament colectiv		5	-5		1	-4	1	6	118	9	268
<b>F6</b>	<b>Rezerve tehnice de asigurare</b>									<b>144</b>	<b>232</b>	<b>452</b>
F61	Drepturi nete ale gospodăriilor populației asupra provizioanelor tehnice de asigurare-viață și asupra fondurilor de pensii											
F62	Provizioanele pentru primele neachitate și provizioane pentru calamități									144	232	452
<b>F7</b>	<b>Alte sume de primit/de plătit</b>	<b>19</b>	<b>14</b>	<b>92</b>	<b>21</b>	<b>254</b>	<b>127</b>	<b>261</b>	<b>772</b>	<b>1 311</b>	<b>2 196</b>	<b>-3 981</b>
F71	Credite comerciale și avansuri		14	40	67	102	96	80	721	1 263	288	-2 251
F79	Alte sume de primit/de plătit, exclusiv creditele comerciale și avansurile	19		52	-46	152	32	181	51	47	1 908	-1 730
<b>Total</b>		<b>409</b>	<b>681</b>	<b>406</b>	<b>472</b>	<b>911</b>	<b>2 056</b>	<b>1 876</b>	<b>4 679</b>	<b>7 006</b>	<b>12 825</b>	<b>11 097</b>

(milioane lei; sfârșitul perioadei)

Tranzacții, angajamente		1998	1999	2000	2001	2002	2003	2004	2005	2006	2007	2008
<b>F1</b>	<b>Aur monetar și DST</b>											
F11	Aur monetar											
F12	Drepturi speciale de tragere											
<b>F2</b>	<b>Numerar și depozite</b>											
F21	Numerar											
F22	Depozite transferabile											
F29	Alte depozite											
<b>F3</b>	<b>Titluri altele decât acțiuni</b>				<b>2</b>	<b>-0</b>	<b>-2</b>	<b>38</b>	<b>29</b>	<b>585</b>	<b>46</b>	<b>50</b>
F331	Titluri pe termen scurt, altele decât acțiuni și derivate financiare				2	-1	-1				58	
F332	Titluri pe termen lung, altele decât acțiuni și derivate financiare					1	-1	38	29	583	-10	36
F34	Derivate financiare									2	-1	14
<b>F4</b>	<b>Credite</b>		<b>-1</b>	<b>4</b>	<b>116</b>	<b>729</b>	<b>837</b>	<b>1 322</b>	<b>3 034</b>	<b>4 772</b>	<b>7 564</b>	<b>14 857</b>
F41	Credite pe termen scurt				82	61	189	103	328	486	1 286	3 249
F42	Credite pe termen lung		-1	4	34	668	648	1 219	2 706	4 286	6 278	11 608
<b>F5</b>	<b>Acțiuni și alte participații</b>		<b>34</b>	<b>4</b>	<b>33</b>	<b>82</b>	<b>341</b>	<b>621</b>	<b>624</b>	<b>798</b>	<b>3 230</b>	<b>-4 045</b>
F51	Acțiuni și alte participații, exclusiv acțiuni ale organismelor de plasament colectiv		9	17	14	49	357	223	719	332	748	920
F511	Acțiuni cotate		2	-0	1	-5	1	-2	106	37	55	50
F512	Acțiuni necotate		3	3		20	112	109	159	197	571	675
F513	Alte participații		5	14	13	34	244	117	455	98	123	195
F52	Acțiuni ale organismelor de plasament colectiv		25	-13	18	34	-16	397	-95	467	2 482	-4 965
<b>F6</b>	<b>Rezerve tehnice de asigurare</b>											
F61	Drepturi nete ale gospodăriilor populației asupra provizioanelor tehnice de asigurare-viață și asupra fondurilor de pensii											
F62	Provizioanele pentru primele neachitate și provizioane pentru calamități											
<b>F7</b>	<b>Alte sume de primit/de plătit</b>	<b>-13</b>	<b>28</b>	<b>79</b>	<b>80</b>	<b>235</b>	<b>318</b>	<b>302</b>	<b>794</b>	<b>130</b>	<b>167</b>	<b>444</b>
F71	Credite comerciale și avansuri	-19	15	44	31	198	316	379	759	125	-190	433
F79	Alte sume de primit/de plătit, exclusiv creditele comerciale și avansurile	6	12	34	49	37	1	-77	35	5	358	10
<b>Total</b>		<b>-13</b>	<b>60</b>	<b>86</b>	<b>232</b>	<b>1 046</b>	<b>1 494</b>	<b>2 283</b>	<b>4 481</b>	<b>6 286</b>	<b>11 007</b>	<b>11 305</b>
<b>B9f</b>	<b>Capacitatea netă (+)/necesarul net (-) de finanțare</b>	<b>422</b>	<b>621</b>	<b>319</b>	<b>240</b>	<b>-135</b>	<b>562</b>	<b>-407</b>	<b>198</b>	<b>719</b>	<b>1 817</b>	<b>-209</b>

(%)

1998	1999	2000	2001	2002	2003	2004	2005	2006	2007	2008	Tranzacții, creanțe	
											<b>Aur monetar și DST</b>	<b>F1</b>
											Aur monetar	F11
											Drepturi speciale de tragere	F12
<b>5,6</b>	<b>-4,5</b>	<b>0,0</b>	<b>5,4</b>	<b>3,7</b>	<b>5,5</b>	<b>10,0</b>	<b>11,2</b>	<b>16,4</b>	<b>2,9</b>	<b>8,3</b>	<b>Numerar și depozite</b>	<b>F2</b>
0,1	0,0	0,0	0,1	0,0	0,1	0,6	0,5	-0,3	0,0	0,0	Numerar	F21
-0,3	-2,0	2,6	6,8	3,4	5,5	8,2	7,8	10,1	2,4	0,6	Depozite transferabile	F22
5,9	-2,5	-2,6	-1,4	0,3	0,0	1,2	2,8	6,6	0,4	7,7	Alte depozite	F29
	<b>8,8</b>	<b>8,5</b>	<b>12,2</b>	<b>7,6</b>	<b>9,1</b>	<b>19,5</b>	<b>-8,6</b>	<b>-0,7</b>	<b>-0,2</b>	<b>2,2</b>	<b>Titluri altele decât acțiuni</b>	<b>F3</b>
	8,0	9,1	11,2	6,6	3,3	8,1	-5,8	-0,8	-0,1	0,0	Titluri pe termen scurt, altele decât acțiuni și derivate financiare	F331
	0,8	-0,7	1,1	1,0	5,7	11,4	-2,8	0,1	0,1	2,0	Titluri pe termen lung, altele decât acțiuni și derivate financiare	F332
						0,0	0,0	0,0	-0,3	0,2	Derivate financiare	F34
<b>0,1</b>	<b>0,1</b>	<b>0,0</b>	<b>10,9</b>	<b>59,9</b>	<b>69,8</b>	<b>104,5</b>	<b>59,3</b>	<b>43,5</b>	<b>55,5</b>	<b>166,1</b>	<b>Credite</b>	<b>F4</b>
						3,2	3,6	2,7	2,9	17,5	Credite pe termen scurt	F41
0,1	0,1	0,0	10,9	59,9	69,8	101,3	55,7	40,9	52,6	148,6	Credite pe termen lung	F42
<b>89,7</b>	<b>93,6</b>	<b>68,8</b>	<b>67,2</b>	<b>0,9</b>	<b>9,5</b>	<b>-47,9</b>	<b>21,7</b>	<b>20,0</b>	<b>22,9</b>	<b>-44,9</b>	<b>Acțiuni și alte participații</b>	<b>F5</b>
89,7	92,9	69,9	67,2	0,7	9,6	-48,0	21,5	18,3	22,9	-47,3	Acțiuni și alte participații, exclusiv acțiuni ale organismelor de plasament colectiv	F51
25,7	40,0	29,9	66,5	30,5	7,4	-39,7	17,2	15,8	22,2	-45,5	Acțiuni cotate	F511
52,4	35,0	22,2	21,1	-39,1	2,2	-12,8	2,9	2,5	0,6	-1,8	Acțiuni necotate	F512
11,6	18,0	17,8	-20,4	9,3	0,1	4,5	1,5	0,0	0,0	0,0	Alte participații	F513
	0,7	-1,1	0,0	0,2	-0,2	0,0	0,1	1,7	0,1	2,4	Acțiuni ale organismelor de plasament colectiv	F52
								<b>2,1</b>	<b>1,8</b>	<b>4,1</b>	<b>Rezerve tehnice de asigurare</b>	<b>F6</b>
											Drepturi nete ale gospodăriilor populației asupra provizioanelor tehnice de asigurare-viață și asupra fondurilor de pensii	F61
								2,1	1,8	4,1	Provizioanele pentru primele neachitate și provizioane pentru calamități	F62
<b>4,6</b>	<b>2,1</b>	<b>22,7</b>	<b>4,3</b>	<b>27,9</b>	<b>6,2</b>	<b>13,9</b>	<b>16,5</b>	<b>18,7</b>	<b>17,1</b>	<b>-35,9</b>	<b>Alte sume de primit/de plătit</b>	<b>F7</b>
-0,1	2,1	9,9	14,2	11,2	4,7	4,3	15,4	18,0	2,2	-20,3	Credite comerciale și avansuri	F71
											Alte sume de primit/de plătit, exclusiv creditele comerciale și avansurile	F79
4,7	0,0	12,8	-9,8	16,6	1,5	9,6	1,1	0,7	14,9	-15,6		
<b>100,0</b>	<b>100,0</b>	<b>100,0</b>	<b>100,0</b>	<b>100,0</b>	<b>100,0</b>	<b>100,0</b>	<b>100,0</b>	<b>100,0</b>	<b>100,0</b>	<b>100,0</b>	<b>Total</b>	

(%)

1998	1999	2000	2001	2002	2003	2004	2005	2006	2007	2008	Tranzacții, angajamente		
											<b>Aur monetar și DST</b>	<b>F1</b>	
											Aur monetar	F11	
											Drepturi speciale de tragere	F12	
											<b>0,0</b>	<b>Numerar și depozite</b>	<b>F2</b>
												Numerar	F21
												Depozite transferabile	F22
											0,0	Alte depozite	F29
	<b>0,0</b>	<b>0,0</b>	<b>1,1</b>	<b>0,0</b>	<b>-0,1</b>	<b>1,6</b>	<b>0,7</b>	<b>9,3</b>	<b>0,4</b>	<b>0,4</b>	<b>Titluri altele decât acțiuni</b>	<b>F3</b>	
	0,0	0,0	1,1	-0,1	-0,1					0,5	Titluri pe termen scurt, altele decât acțiuni și derivate financiare	F331	
				0,1	-0,1	1,6	0,6	9,3	-0,1	0,3	Titluri pe termen lung, altele decât acțiuni și derivate financiare	F332	
					0,0	0,0	0,0	0,0	0,0	0,1	Derivate financiare	F34	
<b>-1,6</b>	<b>-2,3</b>	<b>4,7</b>	<b>50,2</b>	<b>69,7</b>	<b>56,0</b>	<b>57,9</b>	<b>67,7</b>	<b>75,9</b>	<b>68,7</b>	<b>131,4</b>	<b>Credite</b>	<b>F4</b>	
-0,7	-0,2	0,4	35,5	5,8	12,7	4,5	7,3	7,7	11,7	28,7	Credite pe termen scurt	F41	
-0,9	-2,1	4,3	14,6	63,9	43,4	53,4	60,4	68,2	57,0	102,7	Credite pe termen lung	F42	
	<b>56,2</b>	<b>4,2</b>	<b>14,1</b>	<b>7,9</b>	<b>22,8</b>	<b>27,2</b>	<b>13,9</b>	<b>12,7</b>	<b>29,3</b>	<b>-35,8</b>	<b>Acțiuni și alte participații</b>	<b>F5</b>	
	15,3	19,1	6,2	4,6	23,9	9,8	16,1	5,3	6,8	8,1	Acțiuni și alte participații, exclusiv acțiuni ale organismelor de plasament colectiv	F51	
	3,5	-0,5	0,3	-0,4	0,1	-0,1	2,4	0,6	0,5	0,4	Acțiuni cotate	F511	
	4,3	3,8	0,1	1,9	7,5	4,8	3,5	3,1	5,2	6,0	Acțiuni necotate	F512	
	7,5	15,8	5,8	3,2	16,3	5,1	10,1	1,6	1,1	1,7	Alte participații	F513	
	40,9	-15,0	7,9	3,2	-1,1	17,4	-2,1	7,4	22,5	-43,9	Acțiuni ale organismelor de plasament colectiv	F52	
											<b>Rezerve tehnice de asigurare</b>	<b>F6</b>	
											Drepturi nete ale gospodăriilor populației asupra provizioanelor tehnice de asigurare-viață și asupra fondurilor de pensii	F61	
											Provizioanele pentru primele neachitate și provizioane pentru calamități	F62	
<b>101,6</b>	<b>46,0</b>	<b>91,2</b>	<b>34,7</b>	<b>22,5</b>	<b>21,3</b>	<b>13,2</b>	<b>17,7</b>	<b>2,1</b>	<b>1,5</b>	<b>3,9</b>	<b>Alte sume de primit/de plătit</b>	<b>F7</b>	
151,1	25,4	51,2	13,4	18,9	21,2	16,6	16,9	2,0	-1,7	3,8	Credite comerciale și avansuri	F71	
											Alte sume de primit/de plătit, exclusiv creditele comerciale și avansurile	F79	
-49,5	20,7	40,0	21,3	3,5	0,1	-3,4	0,8	0,1	3,3	0,1			
<b>100,0</b>	<b>100,0</b>	<b>100,0</b>	<b>100,0</b>	<b>100,0</b>	<b>100,0</b>	<b>100,0</b>	<b>100,0</b>	<b>100,0</b>	<b>100,0</b>	<b>100,0</b>	<b>Total</b>		



(milioane lei; sfârșitul perioadei)

<b>Reevaluare, creanțe</b>		1998	1999	2000	2001	2002	2003	2004	2005	2006	2007	2008
<b>F1</b>	<b>Aur monetar și DST</b>											
F11	Aur monetar											
F12	Drepturi speciale de tragere											
<b>F2</b>	<b>Numerar și depozite</b>		<b>1</b>	<b>2</b>	<b>4</b>		<b>12</b>	<b>-6</b>	<b>-13</b>	<b>-37</b>	<b>-167</b>	<b>238</b>
F21	Numerar											
F22	Depozite transferabile		1	2	3		12	-6	-13	-39	-166	108
F29	Alte depozite				1					2	-1	130
<b>F3</b>	<b>Titluri altele decât acțiuni</b>									<b>-1</b>	<b>33</b>	<b>20</b>
F331	Titluri pe termen scurt, altele decât acțiuni și derivate financiare											
F332	Titluri pe termen lung, altele decât acțiuni și derivate financiare									-1		20
F34	Derivate financiare										33	
<b>F4</b>	<b>Credite</b>						<b>1</b>	<b>-1</b>	<b>-1</b>	<b>-2</b>	<b>-1</b>	<b>3 571</b>
F41	Credite pe termen scurt										1	103
F42	Credite pe termen lung						1	-1	-1	-2	-2	3 468
<b>F5</b>	<b>Acțiuni și alte participații</b>	<b>-111</b>	<b>-8</b>	<b>38</b>	<b>134</b>	<b>468</b>	<b>268</b>	<b>1 792</b>	<b>889</b>	<b>1 312</b>	<b>2 933</b>	<b>-2 124</b>
F51	Acțiuni și alte participații, exclusiv acțiuni ale organismelor de plasament colectiv	-111	-8	37	133	467	267	1 792	888	1 309	2 896	-2 119
F511	Acțiuni cotate	-1			152	102	143	1 376	864	1 173	2 746	-2 060
F512	Acțiuni necotate	-110	-9	37	-18	365	125	417	24	136	150	-60
F513	Alte participații											
F52	Acțiuni ale organismelor de plasament colectiv			1	1	1			1	3	37	-5
<b>F6</b>	<b>Rezerve tehnice de asigurare</b>											
F61	Drepturi nete ale gospodăriilor populației asupra provizioanelor tehnice de asigurare-viață și asupra fondurilor de pensii											
F62	Provizioanele pentru primele neachitate și provizioane pentru calamități											
<b>F7</b>	<b>Alte sume de primit/de plătit</b>										<b>-2</b>	<b>27</b>
F71	Credite comerciale și avansuri										-2	20
F79	Alte sume de primit/de plătit, exclusiv creditele comerciale și avansurile											7
<b>Total</b>		<b>-111</b>	<b>-7</b>	<b>40</b>	<b>138</b>	<b>468</b>	<b>281</b>	<b>1 785</b>	<b>876</b>	<b>1 272</b>	<b>2 797</b>	<b>1 733</b>

(milioane lei; sfârșitul perioadei)

<b>Reevaluare, angajamente</b>		1998	1999	2000	2001	2002	2003	2004	2005	2006	2007	2008
<b>F1</b>	<b>Aur monetar și DST</b>											
F11	Aur monetar											
F12	Drepturi speciale de tragere											
<b>F2</b>	<b>Numerar și depozite</b>											
F21	Numerar											
F22	Depozite transferabile											
F29	Alte depozite											
<b>F3</b>	<b>Titluri altele decât acțiuni</b>											<b>1</b>
F331	Titluri pe termen scurt, altele decât acțiuni și derivate financiare											
F332	Titluri pe termen lung, altele decât acțiuni și derivate financiare											
F34	Derivate financiare											1
<b>F4</b>	<b>Credite</b>		<b>13</b>	<b>14</b>	<b>11</b>	<b>10</b>	<b>28</b>	<b>-83</b>	<b>-255</b>	<b>-426</b>	<b>1 143</b>	<b>3 867</b>
F41	Credite pe termen scurt										23	625
F42	Credite pe termen lung		13	14	11	10	28	-83	-255	-426	1 120	3 242
<b>F5</b>	<b>Acțiuni și alte participații</b>	<b>98</b>	<b>139</b>	<b>-1 085</b>	<b>225</b>	<b>376</b>	<b>448</b>	<b>1 397</b>	<b>4 468</b>	<b>2 764</b>	<b>83</b>	<b>1 141</b>
F51	Acțiuni și alte participații, exclusiv acțiuni ale organismelor de plasament colectiv		4	2	1	35	51	144	251	586	323	1 334
F511	Acțiuni cotate				1	2		1	-36	71	289	-533
F512	Acțiuni necotate						29	107	244	473	-35	1 764
F513	Alte participații		4	2		33	21	36	43	42	69	104
F52	Acțiuni ale organismelor de plasament colectiv	98	135	-1 087	224	342	397	1 254	4 217	2 178	-241	-193
<b>F6</b>	<b>Rezerve tehnice de asigurare</b>											
F61	Drepturi nete ale gospodăriilor populației asupra provizioanelor tehnice de asigurare-viață și asupra fondurilor de pensii											
F62	Provizioanele pentru primele neachitate și provizioane pentru calamități											
<b>F7</b>	<b>Alte sume de primit/de plătit</b>											<b>91</b>
F71	Credite comerciale și avansuri											58
F79	Alte sume de primit/de plătit, exclusiv creditele comerciale și avansurile											34
<b>Total</b>		<b>98</b>	<b>152</b>	<b>-1 071</b>	<b>237</b>	<b>386</b>	<b>476</b>	<b>1 314</b>	<b>4 213</b>	<b>2 338</b>	<b>1 226</b>	<b>5 100</b>



(%)

1998	1999	2000	2001	2002	2003	2004	2005	2006	2007	2008	Reevaluare, creanțe		
											<b>Aur monetar și DST</b>	<b>F1</b>	
											Aur monetar	F11	
											Drepturi speciale de tragere	F12	
<b>-0,1</b>	<b>-10,7</b>	<b>5,4</b>	<b>3,1</b>	<b>0,0</b>	<b>4,4</b>	<b>-0,3</b>	<b>-1,4</b>	<b>-2,9</b>	<b>-6,0</b>	<b>13,8</b>	<b>Numerar și depozite</b>	<b>F2</b>	
-0,1	0,0	0,1	0,0	0,0	0,0	0,0	0,0	0,0	0,0	0,0	Numerar	F21	
0,0	-10,6	5,3	2,3	0,0	4,4	-0,3	-1,4	-3,1	-5,9	6,2	Depozite transferabile	F22	
			0,8					0,2	0,0	7,5	Alte depozite	F29	
								<b>-0,1</b>	<b>1,2</b>	<b>1,2</b>	<b>Titluri altele decât acțiuni</b>	<b>F3</b>	
											Titluri pe termen scurt, altele decât acțiuni și derivate financiare	F331	
											Titluri pe termen lung, altele decât acțiuni și derivate financiare	F332	
								-0,1	0,0	1,2	Derivate financiare	F34	
				<b>0,0</b>	<b>0,4</b>	<b>-0,1</b>	<b>-0,1</b>	<b>-0,2</b>	<b>0,0</b>	<b>206,1</b>	<b>Credite</b>	<b>F4</b>	
				0,0	0,4	-0,1	-0,1	-0,2	-0,1	200,1	Credite pe termen scurt	F41	
											Credite pe termen lung	F42	
<b>100,1</b>	<b>110,7</b>	<b>94,6</b>	<b>96,9</b>	<b>100,0</b>	<b>95,2</b>	<b>100,4</b>	<b>101,5</b>	<b>103,1</b>	<b>104,9</b>	<b>-122,6</b>	<b>Acțiuni și alte participații</b>	<b>F5</b>	
100,1	110,7	91,6	96,5	99,9	95,1	100,4	101,4	102,9	103,5	-122,3	Acțiuni și alte participații, exclusiv acțiuni ale organismelor de plasament colectiv	F51	
1,1	-5,6	0,7	109,7	21,9	50,7	77,0	98,7	92,2	98,2	-118,8	Acțiuni cotate	F511	
99,0	116,3	90,9	-13,2	78,0	44,4	23,3	2,8	10,7	5,4	-3,4	Acțiuni necotate	F512	
			0,0	0,0					0,0	0,0	Alte participații	F513	
			3,0	0,4	0,1	0,1	0,0	0,1	0,2	1,3	-0,3	Acțiuni ale organismelor de plasament colectiv	F52
											<b>Rezerve tehnice de asigurare</b>	<b>F6</b>	
											Drepturi nete ale gospodăriilor populației asupra provizioanelor tehnice de asigurare-viață și asupra fondurilor de pensii	F61	
											Provizioanele pentru primele neachitate și provizioane pentru calamități	F62	
			<b>0,0</b>						<b>-0,1</b>	<b>1,6</b>	<b>Alte sume de primit/de plătit</b>	<b>F7</b>	
									-0,1	1,2	Credite comerciale și avansuri	F71	
											Alte sume de primit/de plătit, exclusiv creditele comerciale și avansurile	F79	
			0,0						0,0	0,4			
<b>100,0</b>	<b>100,0</b>	<b>100,0</b>	<b>100,0</b>	<b>100,0</b>	<b>100,0</b>	<b>100,0</b>	<b>100,0</b>	<b>100,0</b>	<b>100,0</b>	<b>100,0</b>	<b>Total</b>		

(%)

1998	1999	2000	2001	2002	2003	2004	2005	2006	2007	2008	Reevaluare, angajamente	
											<b>Aur monetar și DST</b>	<b>F1</b>
											Aur monetar	F11
											Drepturi speciale de tragere	F12
								<b>0,0</b>			<b>Numerar și depozite</b>	<b>F2</b>
											Numerar	F21
											Depozite transferabile	F22
								0,0			Alte depozite	F29
										<b>0,0</b>	<b>Titluri altele decât acțiuni</b>	<b>F3</b>
											Titluri pe termen scurt, altele decât acțiuni și derivate financiare	F331
											Titluri pe termen lung, altele decât acțiuni și derivate financiare	F332
										0,0	Derivate financiare	F34
	<b>8,4</b>	<b>-1,3</b>	<b>4,8</b>	<b>2,5</b>	<b>5,8</b>	<b>-6,3</b>	<b>-6,1</b>	<b>-18,2</b>	<b>93,3</b>	<b>75,8</b>	<b>Credite</b>	<b>F4</b>
									1,9	12,3	Credite pe termen scurt	F41
	8,4	-1,3	4,8	2,5	5,8	-6,3	-6,1	-18,2	91,4	63,6	Credite pe termen lung	F42
<b>100,0</b>	<b>91,6</b>	<b>101,3</b>	<b>95,2</b>	<b>97,5</b>	<b>94,2</b>	<b>106,3</b>	<b>106,1</b>	<b>118,2</b>	<b>6,7</b>	<b>22,4</b>	<b>Acțiuni și alte participații</b>	<b>F5</b>
	2,3	-0,2	0,5	9,0	10,7	10,9	6,0	25,1	26,4	26,2	Acțiuni și alte participații, exclusiv acțiuni ale organismelor de plasament colectiv	F51
		0,0	0,4	0,5	0,1	0,1	-0,9	3,1	23,6	-10,5	Acțiuni cotate	F511
			0,0		6,1	8,1	5,8	20,2	-2,8	34,6	Acțiuni necotate	F512
	2,3	-0,1		8,5	4,5	2,7	1,0	1,8	5,7	2,0	Alte participații	F513
100,0	89,3	101,5	94,7	88,5	83,5	95,4	100,1	93,1	-19,6	-3,8	Acțiuni ale organismelor de plasament colectiv	F52
											<b>Rezerve tehnice de asigurare</b>	<b>F6</b>
											Drepturi nete ale gospodăriilor populației asupra provizioanelor tehnice de asigurare-viață și asupra fondurilor de pensii	F61
											Provizioanele pentru primele neachitate și provizioane pentru calamități	F62
								<b>0,0</b>	<b>0,0</b>	<b>1,8</b>	<b>Alte sume de primit/de plătit</b>	<b>F7</b>
								0,0		1,1	Credite comerciale și avansuri	F71
											Alte sume de primit/de plătit, exclusiv creditele comerciale și avansurile	F79
								0,0	0,0	0,7		
<b>100,0</b>	<b>100,0</b>	<b>100,0</b>	<b>100,0</b>	<b>100,0</b>	<b>100,0</b>	<b>100,0</b>	<b>100,0</b>	<b>100,0</b>	<b>100,0</b>	<b>100,0</b>	<b>Total</b>	

## AUXILIARI FINANCIARI (S.124)

(milioane lei; sfârșitul perioadei)

Stoc final, creanțe		1998	1999	2000	2001	2002	2003	2004	2005	2006	2007	2008
<b>AF1</b>	<b>Aur monetar și DST</b>											
AF11	Aur monetar											
AF12	Drepturi speciale de tragere											
<b>AF2</b>	<b>Numerar și depozite</b>	<b>19</b>	<b>22</b>	<b>32</b>	<b>33</b>	<b>48</b>	<b>78</b>	<b>173</b>	<b>546</b>	<b>945</b>	<b>1 434</b>	<b>1 508</b>
AF21	Numerar	6	10	18	28	38	57	95	192	205	260	318
AF22	Depozite transferabile	10	2	3	5	10	15	31	85	127	288	379
AF29	Alte depozite	4	11	11			5	47	269	613	886	812
<b>AF3</b>	<b>Titluri altele decât acțiuni</b>	<b>20</b>	<b>32</b>	<b>44</b>	<b>120</b>	<b>189</b>	<b>261</b>	<b>341</b>	<b>290</b>	<b>99</b>	<b>105</b>	<b>251</b>
AF331	Titluri pe termen scurt, altele decât acțiuni și derivate financiare						1	1	2	285	7	9
AF332	Titluri pe termen lung, altele decât acțiuni și derivate financiare	20	32	44	119	188	260	338	5	92	96	123
AF34	Derivate financiare											
<b>AF4</b>	<b>Credite</b>								<b>5</b>	<b>2</b>	<b>165</b>	<b>162</b>
AF41	Credite pe termen scurt								5	2	13	15
AF42	Credite pe termen lung										152	147
<b>AF5</b>	<b>Acțiuni și alte participații</b>	<b>1</b>	<b>1</b>	<b>1</b>	<b>1</b>	<b>2</b>	<b>3</b>	<b>7</b>	<b>11</b>	<b>62</b>	<b>135</b>	<b>278</b>
AF51	Acțiuni și alte participații, exclusiv acțiuni ale organismelor de plasament colectiv	1	1	1	1	2	3	6	7	53	122	250
AF511	Acțiuni cotate										1	1
AF512	Acțiuni necotate					2	2	3	6	22	26	69
AF513	Alte participații	1	1	1	1	1	1	4	1	31	95	180
AF52	Acțiuni ale organismelor de plasament colectiv								4	9	14	28
<b>AF6</b>	<b>Rezerve tehnice de asigurare</b>									<b>97</b>	<b>251</b>	<b>207</b>
AF61	Drepturi nete ale gospodăriilor populației asupra provizioanelor tehnice de asigurare-viață și asupra fondurilor de pensii											
AF62	Provizioanele pentru primele neachitate și provizioane pentru calamități									97	251	207
<b>AF7</b>	<b>Alte sume de primit/de plătit</b>	<b>7</b>	<b>6</b>	<b>7</b>	<b>7</b>	<b>8</b>	<b>10</b>	<b>15</b>	<b>116</b>	<b>150</b>	<b>634</b>	<b>427</b>
AF71	Credite comerciale și avansuri	2	1	1	2	2	3	6	18	18	437	107
AF79	Alte sume de primit/de plătit, exclusiv creditele comerciale și avansurile	5	5	5	6	6	7	9	98	132	197	321
<b>Total</b>		<b>47</b>	<b>62</b>	<b>84</b>	<b>161</b>	<b>247</b>	<b>351</b>	<b>536</b>	<b>968</b>	<b>1 356</b>	<b>2 724</b>	<b>2 834</b>

(milioane lei; sfârșitul perioadei)

Stoc final, angajamente		1998	1999	2000	2001	2002	2003	2004	2005	2006	2007	2008
<b>AF1</b>	<b>Aur monetar și DST</b>											
AF11	Aur monetar											
AF12	Drepturi speciale de tragere											
<b>AF2</b>	<b>Numerar și depozite</b>											
AF21	Numerar											
AF22	Depozite transferabile											
AF29	Alte depozite											
<b>AF3</b>	<b>Titluri altele decât acțiuni</b>										<b>8</b>	
AF331	Titluri pe termen scurt, altele decât acțiuni și derivate financiare											
AF332	Titluri pe termen lung, altele decât acțiuni și derivate financiare										8	
AF34	Derivate financiare											
<b>AF4</b>	<b>Credite</b>	<b>6</b>	<b>7</b>	<b>362</b>	<b>331</b>	<b>268</b>	<b>189</b>	<b>158</b>	<b>195</b>	<b>233</b>	<b>466</b>	<b>517</b>
AF41	Credite pe termen scurt	3	4	4	5	5	7	6	6	7	43	63
AF42	Credite pe termen lung	3	3	358	327	263	182	151	189	226	423	455
<b>AF5</b>	<b>Acțiuni și alte participații</b>	<b>38</b>	<b>29</b>	<b>51</b>	<b>143</b>	<b>235</b>	<b>346</b>	<b>526</b>	<b>816</b>	<b>1 021</b>	<b>1 964</b>	<b>2 658</b>
AF51	Acțiuni și alte participații, exclusiv acțiuni ale organismelor de plasament colectiv	38	29	51	143	235	346	526	816	1 021	1 964	2 658
AF511	Acțiuni cotate											
AF512	Acțiuni necotate	17	3	6	6	6	29	83	171	180	798	1 143
AF513	Alte participații	20	26	46	137	229	318	443	645	841	1 166	1 515
AF52	Acțiuni ale organismelor de plasament colectiv											
<b>AF6</b>	<b>Rezerve tehnice de asigurare</b>											
AF61	Drepturi nete ale gospodăriilor populației asupra provizioanelor tehnice de asigurare-viață și asupra fondurilor de pensii											
AF62	Provizioanele pentru primele neachitate și provizioane pentru calamități											
<b>AF7</b>	<b>Alte sume de primit/de plătit</b>	<b>11</b>	<b>291</b>	<b>27</b>	<b>34</b>	<b>32</b>	<b>39</b>	<b>63</b>	<b>90</b>	<b>150</b>	<b>239</b>	<b>221</b>
AF71	Credite comerciale și avansuri	3	5	6	7	7	9	19	41	78	98	89
AF79	Alte sume de primit/de plătit, exclusiv creditele comerciale și avansurile	8	286	21	27	25	29	44	49	71	141	132
<b>Total</b>		<b>54</b>	<b>327</b>	<b>440</b>	<b>508</b>	<b>535</b>	<b>574</b>	<b>747</b>	<b>1 100</b>	<b>1 404</b>	<b>2 677</b>	<b>3 397</b>

(%)

1998	1999	2000	2001	2002	2003	2004	2005	2006	2007	2008	Stoc final, creanțe		
											<b>Aur monetar și DST</b>	<b>AF1</b>	
											Aur monetar	AF11	
											Drepturi speciale de tragere	AF12	
<b>40,9</b>	<b>36,0</b>	<b>37,8</b>	<b>20,4</b>	<b>19,3</b>	<b>22,1</b>	<b>32,3</b>	<b>56,4</b>	<b>69,7</b>	<b>52,6</b>	<b>53,2</b>	<b>Numerar și depozite</b>	<b>AF2</b>	
12,6	15,8	21,4	17,2	15,3	16,3	17,7	19,9	15,1	9,5	11,2	Numerar	AF21	
20,4	3,2	3,8	3,1	3,9	4,3	5,9	8,7	9,4	10,6	13,4	Depozite transferabile	AF22	
8,0	17,0	12,7	0,1	0,1	1,5	8,8	27,8	45,2	32,5	28,6	Alte depozite	AF29	
<b>41,6</b>	<b>51,4</b>	<b>52,4</b>	<b>74,3</b>	<b>76,5</b>	<b>74,2</b>	<b>63,6</b>	<b>30,0</b>	<b>7,3</b>	<b>3,9</b>	<b>8,9</b>	<b>Titluri altele decât acțiuni</b>	<b>AF3</b>	
											Titluri pe termen scurt, altele decât acțiuni și derivate financiare	AF331	
											Titluri pe termen lung, altele decât acțiuni și derivate financiare	AF332	
41,6	51,4	52,4	74,0	76,2	74,0	63,2	0,5	6,8	3,5	4,3	Derivate financiare	AF34	
											<b>Credite</b>	<b>AF4</b>	
											Credite pe termen scurt	AF41	
											Credite pe termen lung	AF42	
<b>3,0</b>	<b>2,1</b>	<b>1,7</b>	<b>0,9</b>	<b>1,0</b>	<b>0,8</b>	<b>1,2</b>	<b>1,1</b>	<b>4,6</b>	<b>5,0</b>	<b>9,8</b>	<b>Acțiuni și alte participații</b>	<b>AF5</b>	
											Acțiuni și alte participații, exclusiv acțiuni ale organismelor de plasament colectiv	F51	
3,0	2,1	1,7	0,9	1,0	0,7	1,2	0,7	3,9	4,5	8,8	Acțiuni cotate	AF511	
											Acțiuni necotate	AF512	
0,6	0,2	0,2	0,1	0,6	0,5	0,5	0,6	1,6	0,9	2,4	Alte participații	AF513	
2,5	1,9	1,5	0,8	0,4	0,3	0,7	0,1	2,3	3,5	6,4	Acțiuni ale organismelor de plasament colectiv	AF52	
											<b>Rezerve tehnice de asigurare</b>	<b>AF6</b>	
											Drepturi nete ale gospodăriilor populației asupra provizioanelor tehnice de asigurare-viață și asupra fondurilor de pensii	AF61	
											Provizioanele pentru primele neachitate și provizioane pentru calamități	AF62	
											7,2	9,2	7,3
<b>14,5</b>	<b>10,5</b>	<b>8,1</b>	<b>4,4</b>	<b>3,2</b>	<b>2,9</b>	<b>2,9</b>	<b>12,0</b>	<b>11,1</b>	<b>23,3</b>	<b>15,1</b>	<b>Alte sume de primit/de plătit</b>	<b>AF7</b>	
3,3	1,8	1,7	1,0	0,7	1,0	1,1	1,9	1,3	16,0	3,8	Credite comerciale și avansuri	AF71	
											Alte sume de primit/de plătit, exclusiv creditele comerciale și avansurile	AF79	
11,2	8,6	6,5	3,5	2,5	1,9	1,7	10,1	9,8	7,2	11,3	<b>Total</b>		
<b>100,0</b>	<b>100,0</b>	<b>100,0</b>	<b>100,0</b>	<b>100,0</b>	<b>100,0</b>	<b>100,0</b>	<b>100,0</b>	<b>100,0</b>	<b>100,0</b>	<b>100,0</b>			

(%)

1998	1999	2000	2001	2002	2003	2004	2005	2006	2007	2008	Stoc final, angajamente	
											<b>Aur monetar și DST</b>	<b>AF1</b>
											Aur monetar	AF11
											Drepturi speciale de tragere	AF12
											<b>Numerar și depozite</b>	<b>AF2</b>
											Numerar	AF21
											Depozite transferabile	AF22
											Alte depozite	AF29
<b>0,0</b>	<b>0,0</b>	<b>0,0</b>					<b>0,0</b>	<b>0,0</b>	<b>0,3</b>	<b>0,0</b>	<b>Titluri altele decât acțiuni</b>	<b>AF3</b>
											Titluri pe termen scurt, altele decât acțiuni și derivate financiare	AF331
0,0	0,0	0,0							0,3	0,0	Titluri pe termen lung, altele decât acțiuni și derivate financiare	AF332
											Derivate financiare	AF34
<b>11,0</b>	<b>2,1</b>	<b>82,2</b>	<b>65,2</b>	<b>50,1</b>	<b>32,9</b>	<b>21,1</b>	<b>17,7</b>	<b>16,6</b>	<b>17,4</b>	<b>15,2</b>	<b>Credite</b>	<b>AF4</b>
6,3	1,1	0,9	0,9	1,0	1,3	0,8	0,6	0,5	1,6	1,8	Credite pe termen scurt	AF41
4,7	1,0	81,3	64,3	49,1	31,6	20,3	17,1	16,1	15,8	13,4	Credite pe termen lung	AF42
<b>69,4</b>	<b>9,0</b>	<b>11,7</b>	<b>28,1</b>	<b>43,9</b>	<b>60,3</b>	<b>70,4</b>	<b>74,1</b>	<b>72,7</b>	<b>73,4</b>	<b>78,3</b>	<b>Acțiuni și alte participații</b>	<b>AF5</b>
											Acțiuni și alte participații, exclusiv acțiuni ale organismelor de plasament colectiv	AF51
69,4	9,0	11,7	28,1	43,9	60,3	70,4	74,1	72,7	73,4	78,3	Acțiuni cotate	AF511
											Acțiuni necotate	AF512
32,1	0,9	1,3	1,2	1,2	5,0	11,1	15,5	12,8	29,8	33,6	Alte participații	AF513
37,3	8,1	10,4	26,9	42,7	55,3	59,3	58,6	59,9	43,6	44,6	Acțiuni ale organismelor de plasament colectiv	AF52
											<b>Rezerve tehnice de asigurare</b>	<b>AF6</b>
											Drepturi nete ale gospodăriilor populației asupra provizioanelor tehnice de asigurare-viață și asupra fondurilor de pensii	AF61
											Provizioanele pentru primele neachitate și provizioane pentru calamități	AF62
<b>19,6</b>	<b>88,9</b>	<b>6,1</b>	<b>6,7</b>	<b>5,9</b>	<b>6,8</b>	<b>8,5</b>	<b>8,2</b>	<b>10,7</b>	<b>8,9</b>	<b>6,5</b>	<b>Alte sume de primit/de plătit</b>	<b>AF7</b>
5,2	1,5	1,3	1,4	1,2	1,6	2,6	3,7	5,6	3,6	2,6	Credite comerciale și avansuri	AF71
											Alte sume de primit/de plătit, exclusiv creditele comerciale și avansurile	AF79
14,4	87,4	4,8	5,2	4,7	5,1	5,9	4,4	5,1	5,3	3,9	<b>Total</b>	
<b>100,0</b>	<b>100,0</b>	<b>100,0</b>	<b>100,0</b>	<b>100,0</b>	<b>100,0</b>	<b>100,0</b>	<b>100,0</b>	<b>100,0</b>	<b>100,0</b>	<b>100,0</b>		

(milioane lei; sfârșitul perioadei)

Tranzacții, creanțe		1998	1999	2000	2001	2002	2003	2004	2005	2006	2007	2008
<b>F1</b>	<b>Aur monetar și DST</b>											
F11	Aur monetar											
F12	Drepturi speciale de tragere											
<b>F2</b>	<b>Numerar și depozite</b>	<b>15</b>	<b>1</b>	<b>7</b>	<b>-1</b>	<b>14</b>	<b>25</b>	<b>97</b>	<b>378</b>	<b>411</b>	<b>493</b>	<b>44</b>
F21	Numerar	4	2	6	8	9	16	39	102	21	55	38
F22	Depozite transferabile	7	-8	1	1	5	4	17	54	46	161	82
F29	Alte depozite	3	7		-11		5	42	222	345	277	-76
<b>F3</b>	<b>Titluri altele decât acțiuni</b>	<b>14</b>	<b>12</b>	<b>12</b>	<b>76</b>	<b>69</b>	<b>72</b>	<b>80</b>	<b>-51</b>	<b>-191</b>	<b>6</b>	<b>163</b>
F331	Titluri pe termen scurt, altele decât acțiuni și derivate financiare							1	283	-278	2	119
F332	Titluri pe termen lung, altele decât acțiuni și derivate financiare	14	12	12	76	69	72	78	-333	87	3	44
F34	Derivate financiare											
<b>F4</b>	<b>Credite</b>								<b>5</b>	<b>-3</b>	<b>163</b>	<b>-3</b>
F41	Credite pe termen scurt								5	-3	11	2
F42	Credite pe termen lung										152	-5
<b>F5</b>	<b>Acțiuni și alte participații</b>					<b>1</b>		<b>3</b>	<b>1</b>	<b>22</b>	<b>-1</b>	<b>68</b>
F51	Acțiuni și alte participații, exclusiv acțiuni ale organismelor de plasament colectiv					1		3	-3	18	-4	52
F511	Acțiuni cotate											
F512	Acțiuni necotate					1		1		16	-5	41
F513	Alte participații							3	-3	2	1	11
F52	Acțiuni ale organismelor de plasament colectiv								3	4	3	16
<b>F6</b>	<b>Rezerve tehnice de asigurare</b>									<b>97</b>	<b>153</b>	<b>-44</b>
F61	Drepturi nete ale gospodăriilor populației asupra provizioanelor tehnice de asigurare-viață și asupra fondurilor de pensii											
F62	Provizioanele pentru primele neachitate și provizioane pentru calamități									97	153	-44
<b>F7</b>	<b>Alte sume de primit/de plătit</b>					<b>1</b>	<b>2</b>	<b>5</b>	<b>101</b>	<b>35</b>	<b>484</b>	<b>-206</b>
F71	Credite comerciale și avansuri		-0				2	3	12		419	-330
F79	Alte sume de primit/de plătit, exclusiv creditele comerciale și avansurile					1	1	2	89	35	65	124
<b>Total</b>		<b>29</b>	<b>13</b>	<b>20</b>	<b>75</b>	<b>84</b>	<b>100</b>	<b>186</b>	<b>434</b>	<b>372</b>	<b>1 297</b>	<b>22</b>

(milioane lei; sfârșitul perioadei)

Tranzacții, angajamente		1998	1999	2000	2001	2002	2003	2004	2005	2006	2007	2008
<b>F1</b>	<b>Aur monetar și DST</b>											
F11	Aur monetar											
F12	Drepturi speciale de tragere											
<b>F2</b>	<b>Numerar și depozite</b>											
F21	Numerar											
F22	Depozite transferabile											
F29	Alte depozite											
<b>F3</b>	<b>Titluri altele decât acțiuni</b>										<b>8</b>	<b>-8</b>
F331	Titluri pe termen scurt, altele decât acțiuni și derivate financiare											
F332	Titluri pe termen lung, altele decât acțiuni și derivate financiare										8	-8
F34	Derivate financiare											
<b>F4</b>	<b>Credite</b>		<b>1</b>	<b>355</b>	<b>-31</b>	<b>-63</b>	<b>-79</b>	<b>-31</b>	<b>37</b>	<b>39</b>	<b>232</b>	<b>50</b>
F41	Credite pe termen scurt					1	2	-1		1	36	19
F42	Credite pe termen lung		1	354	-31	-64	-81	-30	37	38	196	31
<b>F5</b>	<b>Acțiuni și alte participații</b>	<b>17</b>	<b>-9</b>	<b>21</b>	<b>89</b>	<b>90</b>	<b>85</b>	<b>108</b>	<b>175</b>	<b>21</b>	<b>650</b>	<b>345</b>
F51	Acțiuni și alte participații, exclusiv acțiuni ale organismelor de plasament colectiv	17	-9	21	89	90	85	108	175	21	650	345
F511	Acțiuni cotate											
F512	Acțiuni necotate		-14	3			1	2	15	17	615	226
F513	Alte participații	17	5	18	89	90	84	106	160	4	35	119
F52	Acțiuni ale organismelor de plasament colectiv											
<b>F6</b>	<b>Rezerve tehnice de asigurare</b>											
F61	Drepturi nete ale gospodăriilor populației asupra provizioanelor tehnice de asigurare-viață și asupra fondurilor de pensii											
F62	Provizioanele pentru primele neachitate și provizioane pentru calamități											
<b>F7</b>	<b>Alte sume de primit/de plătit</b>	<b>6</b>	<b>280</b>	<b>-264</b>	<b>7</b>	<b>-2</b>	<b>7</b>	<b>25</b>	<b>26</b>	<b>60</b>	<b>89</b>	<b>-18</b>
F71	Credite comerciale și avansuri	2	2	1	2	-1	3	10	22	37	19	-8
F79	Alte sume de primit/de plătit, exclusiv creditele comerciale și avansurile	4	278	-265	6	-1	4	15	5	23	70	-10
<b>Total</b>		<b>24</b>	<b>272</b>	<b>112</b>	<b>66</b>	<b>24</b>	<b>12</b>	<b>101</b>	<b>238</b>	<b>120</b>	<b>980</b>	<b>369</b>
<b>B9f</b>	<b>Capacitatea netă (+)/necesarul net (-) de finanțare</b>	<b>5</b>	<b>-259</b>	<b>-92</b>	<b>10</b>	<b>60</b>	<b>87</b>	<b>85</b>	<b>195</b>	<b>252</b>	<b>318</b>	<b>-347</b>

(%)

1998	1999	2000	2001	2002	2003	2004	2005	2006	2007	2008	Tranzacții, creanțe			
											<b>Aur monetar și DST</b>	<b>F1</b>		
											Aur monetar	F11		
											Drepturi speciale de tragere	F12		
<b>51,2</b>	<b>9,6</b>	<b>35,8</b>	<b>-1,6</b>	<b>16,6</b>	<b>25,5</b>	<b>52,5</b>	<b>87,1</b>	<b>110,6</b>	<b>38,0</b>	<b>203,6</b>	<b>Numerar și depozite</b>	<b>F2</b>		
15,3	18,8	30,8	10,5	11,0	16,1	21,0	23,4	5,6	4,3	176,5	Numerar	F21		
25,6	-61,3	4,6	1,9	5,6	4,4	8,9	12,6	12,3	12,4	377,1	Depozite transferabile	F22		
10,4	52,0	0,4	-14,0	0,1	5,0	22,6	51,2	92,7	21,3	-350,0	Alte depozite	F29		
<b>47,3</b>	<b>93,9</b>	<b>61,7</b>	<b>101,1</b>	<b>81,8</b>	<b>72,0</b>	<b>43,0</b>	<b>-11,7</b>	<b>-51,3</b>	<b>0,4</b>	<b>746,8</b>	<b>Titluri altele decât acțiuni</b>	<b>F3</b>		
											Titluri pe termen scurt, altele decât acțiuni și derivate financiare	F331		
											Titluri pe termen lung, altele decât acțiuni și derivate financiare	F332		
47,3	93,9	61,7	100,5	81,5	71,9	42,3	-76,8	23,5	0,3	202,2	Derivate financiare	F34		
											<b>Credite</b>	<b>F4</b>		
											Credite pe termen scurt	F41		
											Credite pe termen lung	F42		
<b>-0,9</b>	<b>0,7</b>	<b>0,0</b>	<b>0,7</b>	<b>0,2</b>	<b>1,8</b>	<b>0,1</b>	<b>5,9</b>	<b>-0,1</b>	<b>312,4</b>	<b>Acțiuni și alte participații</b>	<b>F5</b>			
											Acțiuni și alte participații, exclusiv acțiuni ale organismelor de plasament colectiv	F51		
-0,9	0,7	0,0	0,7	0,1	1,7	-0,6	4,8	-0,3	239,5	Acțiuni cotate	F511			
											Acțiuni necotate	F512		
-0,9	0,1		1,1	0,0	0,3	0,0	4,3	-0,4	188,0	Alte participații	F513			
											Acțiuni ale organismelor de plasament colectiv	F52		
											<b>Rezerve tehnice de asigurare</b>	<b>F6</b>		
											Drepturi nete ale gospodăriilor populației asupra provizioanelor tehnice de asigurare-viață și asupra fondurilor de pensii	F61		
											Provizioanele pentru primele neachitate și provizioane pentru calamități	F62		
											26,1	11,8	-200,2	
<b>1,5</b>	<b>-2,6</b>	<b>1,8</b>	<b>0,4</b>	<b>1,0</b>	<b>2,3</b>	<b>2,7</b>	<b>23,3</b>	<b>9,3</b>	<b>37,3</b>	<b>-948,2</b>	<b>Alte sume de primit/de plătit</b>	<b>F7</b>		
1,4	-3,2	1,4	0,2	0,2	1,7	1,4	2,8	-0,1	32,3	-1 517,0	Credite comerciale și avansuri	F71		
											Alte sume de primit/de plătit, exclusiv creditele comerciale și avansurile	F79		
0,2	0,6	0,4	0,2	0,8	0,6	1,3	20,4	9,4	5,0	568,7				
<b>100,0</b>	<b>100,0</b>	<b>100,0</b>	<b>100,0</b>	<b>100,0</b>	<b>100,0</b>	<b>100,0</b>	<b>100,0</b>	<b>100,0</b>	<b>100,0</b>	<b>100,0</b>	<b>Total</b>			

(%)

1998	1999	2000	2001	2002	2003	2004	2005	2006	2007	2008	Tranzacții, angajamente		
											<b>Aur monetar și DST</b>	<b>F1</b>	
											Aur monetar	F11	
											Drepturi speciale de tragere	F12	
											<b>0,1</b>	<b>Numerar și depozite</b>	<b>F2</b>
											Numerar	F21	
											Depozite transferabile	F22	
											Alte depozite	F29	
<b>0,1</b>	<b>0,0</b>	<b>0,0</b>	<b>0,0</b>				<b>0,0</b>	<b>0,0</b>	<b>0,8</b>	<b>-2,0</b>	<b>Titluri altele decât acțiuni</b>	<b>F3</b>	
											Titluri pe termen scurt, altele decât acțiuni și derivate financiare	F331	
0,1	0,0	0,0	0,0								Titluri pe termen lung, altele decât acțiuni și derivate financiare	F332	
											Derivate financiare	F34	
<b>1,9</b>	<b>0,3</b>	<b>317,7</b>	<b>-46,8</b>	<b>-258,8</b>	<b>-638,2</b>	<b>-31,0</b>	<b>15,6</b>	<b>32,3</b>	<b>23,7</b>	<b>13,4</b>	<b>Credite</b>	<b>F4</b>	
0,8	0,1	0,4	0,7	2,7	17,7	-1,2	-0,1	0,7	3,7	5,2	Credite pe termen scurt	F41	
1,0	0,2	317,3	-47,5	-261,5	-655,8	-29,8	15,6	31,6	20,0	8,3	Credite pe termen lung	F42	
<b>71,6</b>	<b>-3,3</b>	<b>18,5</b>	<b>135,9</b>	<b>367,1</b>	<b>681,4</b>	<b>106,7</b>	<b>73,4</b>	<b>17,4</b>	<b>66,4</b>	<b>93,4</b>	<b>Acțiuni și alte participații</b>	<b>F5</b>	
											Acțiuni și alte participații, exclusiv acțiuni ale organismelor de plasament colectiv	F51	
71,6	-3,3	18,5	135,9	367,1	681,4	106,7	73,4	17,4	66,4	93,4	Acțiuni cotate	F511	
											Acțiuni necotate	F512	
71,6	-5,3	2,4		0,3	4,6	1,6	6,2	14,4	62,8	61,3	Alte participații	F513	
											Acțiuni ale organismelor de plasament colectiv	F52	
											<b>Rezerve tehnice de asigurare</b>	<b>F6</b>	
											Drepturi nete ale gospodăriilor populației asupra provizioanelor tehnice de asigurare-viață și asupra fondurilor de pensii	F61	
											Provizioanele pentru primele neachitate și provizioane pentru calamități	F62	
<b>26,5</b>	<b>103,0</b>	<b>-236,2</b>	<b>10,9</b>	<b>-8,3</b>	<b>56,8</b>	<b>24,3</b>	<b>11,0</b>	<b>50,2</b>	<b>9,1</b>	<b>-4,8</b>	<b>Alte sume de primit/de plătit</b>	<b>F7</b>	
9,5	0,7	0,7	2,4	-2,7	23,4	9,6	9,1	31,3	2,0	-2,2	Credite comerciale și avansuri	F71	
											Alte sume de primit/de plătit, exclusiv creditele comerciale și avansurile	F79	
17,0	102,3	-236,9	8,6	-5,6	33,3	14,8	1,9	18,9	7,1	-2,6			
<b>100,0</b>	<b>100,0</b>	<b>100,0</b>	<b>100,0</b>	<b>100,0</b>	<b>100,0</b>	<b>100,0</b>	<b>100,0</b>	<b>100,0</b>	<b>100,0</b>	<b>100,0</b>	<b>Total</b>		

(milioane lei; sfârșitul perioadei)

<b>Reevaluare, creanțe</b>		1998	1999	2000	2001	2002	2003	2004	2005	2006	2007	2008
<b>F1</b>	<b>Aur monetar și DST</b>											
F11	Aur monetar											
F12	Drepturi speciale de tragere											
<b>F2</b>	<b>Numerar și depozite</b>		<b>2</b>	<b>2</b>	<b>2</b>	<b>1</b>	<b>5</b>	<b>-2</b>	<b>-5</b>	<b>-12</b>	<b>-4</b>	<b>30</b>
F21	Numerar		1	2	2	1	3	-1	-4	-8	-0	19
F22	Depozite transferabile						1	-0	-1	-3		9
F29	Alte depozite									-1	-3	1
<b>F3</b>	<b>Titluri altele decât acțiuni</b>											<b>-17</b>
F331	Titluri pe termen scurt, altele decât acțiuni și derivate financiare											
F332	Titluri pe termen lung, altele decât acțiuni și derivate financiare											-17
F34	Derivate financiare											
<b>F4</b>	<b>Credite</b>											
F41	Credite pe termen scurt											
F42	Credite pe termen lung											
<b>F5</b>	<b>Acțiuni și alte participații</b>							<b>1</b>	<b>3</b>	<b>30</b>	<b>74</b>	<b>75</b>
F51	Acțiuni și alte participații, exclusiv acțiuni ale organismelor de plasament colectiv							1	3	29	73	76
F511	Acțiuni cotate											
F512	Acțiuni necotate							1	3		9	2
F513	Alte participații									29	63	74
F52	Acțiuni ale organismelor de plasament colectiv									1	2	-2
<b>F6</b>	<b>Rezerve tehnice de asigurare</b>											
F61	Drepturi nete ale gospodăriilor populației asupra provizioanelor tehnice de asigurare-viață și asupra fondurilor de pensii											
F62	Provizioanele pentru primele neachitate și provizioane pentru calamități											
<b>F7</b>	<b>Alte sume de primit/de plătit</b>											
F71	Credite comerciale și avansuri											
F79	Alte sume de primit/de plătit, exclusiv creditele comerciale și avansurile											
<b>Total</b>			<b>2</b>	<b>2</b>	<b>2</b>	<b>1</b>	<b>5</b>	<b>-1</b>	<b>-2</b>	<b>17</b>	<b>71</b>	<b>88</b>

(milioane lei; sfârșitul perioadei)

<b>Reevaluare, angajamente</b>		1998	1999	2000	2001	2002	2003	2004	2005	2006	2007	2008
<b>F1</b>	<b>Aur monetar și DST</b>											
F11	Aur monetar											
F12	Drepturi speciale de tragere											
<b>F2</b>	<b>Numerar și depozite</b>											
F21	Numerar											
F22	Depozite transferabile											
F29	Alte depozite											
<b>F3</b>	<b>Titluri altele decât acțiuni</b>											
F331	Titluri pe termen scurt, altele decât acțiuni și derivate financiare											
F332	Titluri pe termen lung, altele decât acțiuni și derivate financiare											
F34	Derivate financiare											
<b>F4</b>	<b>Credite</b>											<b>2</b>
F41	Credite pe termen scurt											
F42	Credite pe termen lung											2
<b>F5</b>	<b>Acțiuni și alte participații</b>	<b>13</b>	<b>1</b>	<b>1</b>	<b>2</b>	<b>3</b>	<b>27</b>	<b>72</b>	<b>115</b>	<b>184</b>	<b>293</b>	<b>350</b>
F51	Acțiuni și alte participații, exclusiv acțiuni ale organismelor de plasament colectiv	13	1	1	2	3	27	72	115	184	293	350
F511	Acțiuni cotate											
F512	Acțiuni necotate	12					22	52	73	-8	3	119
F513	Alte participații	1	1	1	2	2	5	19	42	192	290	231
F52	Acțiuni ale organismelor de plasament colectiv											
<b>F6</b>	<b>Rezerve tehnice de asigurare</b>											
F61	Drepturi nete ale gospodăriilor populației asupra provizioanelor tehnice de asigurare-viață și asupra fondurilor de pensii											
F62	Provizioanele pentru primele neachitate și provizioane pentru calamități											
<b>F7</b>	<b>Alte sume de primit/de plătit</b>											
F71	Credite comerciale și avansuri											
F79	Alte sume de primit/de plătit, exclusiv creditele comerciale și avansurile											
<b>Total</b>		<b>13</b>	<b>1</b>	<b>1</b>	<b>2</b>	<b>3</b>	<b>27</b>	<b>71</b>	<b>115</b>	<b>184</b>	<b>293</b>	<b>352</b>

(%)

1998	1999	2000	2001	2002	2003	2004	2005	2006	2007	2008	Reevaluare, creanțe										
											<b>Aur monetar și DST</b>	<b>F1</b>									
											Aur monetar	F11									
											Drepturi speciale de tragere	F12									
<b>100,0</b>	<b>100,0</b>	<b>99,8</b>	<b>100,0</b>	<b>62,9</b>	<b>98,7</b>	<b>151,7</b>	<b>258,5</b>	<b>-73,4</b>	<b>-5,3</b>	<b>34,2</b>	<b>Numerar și depozite</b>	<b>F2</b>									
81,4	80,0	87,6	83,5	62,7	74,0	105,5	194,2	-50,1	-0,7	22,1	Numerar	F21									
18,6	20,0	12,2	16,5	0,2	24,7	35,4	64,3	-18,8	-0,2	10,5	Depozite transferabile	F22									
											10,8	-4,6	-4,4	1,5	Alte depozite	F29					
											<b>-18,9</b>	<b>Titluri altele decât acțiuni</b>	<b>F3</b>								
												Titluri pe termen scurt, altele decât acțiuni și derivate financiare	F331								
											0,0										
												Titluri pe termen lung, altele decât acțiuni și derivate financiare	F332								
											-18,9										
												Derivate financiare	F34								
											<b>-1,8</b>	<b>0,0</b>	<b>0,1</b>	<b>Credite</b>	<b>F4</b>						
											-1,8	0,0	0,1	Credite pe termen scurt	F41						
														Credite pe termen lung	F42						
											<b>0,2</b>	<b>37,1</b>	<b>1,3</b>	<b>-51,7</b>	<b>-158,5</b>	<b>177,1</b>	<b>105,3</b>	<b>84,7</b>	<b>Acțiuni și alte participații</b>	<b>F5</b>	
																			Acțiuni și alte participații, exclusiv acțiuni ale organismelor de plasament colectiv	F51	
											0,2	37,1	1,1	-48,0	-139,6	172,7	102,9	86,4			
																0,4	0,6		Acțiuni cotate	F511	
											0,2	0,4	37,1	1,1	-38,6	-139,6	0,0	13,2	2,7	Acțiuni necotate	F512
												-0,4			-9,4		172,2	89,1	83,7	Alte participații	F513
													0,2	-3,7	-19,0	4,5	2,4	-1,7		Acțiuni ale organismelor de plasament colectiv	F52
																				<b>Rezerve tehnice de asigurare</b>	<b>F6</b>
																				Drepturi nete ale gospodăriilor populației asupra provizioanelor tehnice de asigurare-viață și asupra fondurilor de pensii	F61
											<b>0,0</b>	<b>0,0</b>	<b>-1,9</b>	<b>0,0</b>	<b>Alte sume de primit/de plătit</b>	<b>F7</b>					
											0,0					0,0				Credite comerciale și avansuri	F71
																-1,9	0,0			Alte sume de primit/de plătit, exclusiv creditele comerciale și avansurile	F79
<b>100,0</b>	<b>100,0</b>	<b>100,0</b>	<b>100,0</b>	<b>100,0</b>	<b>100,0</b>	<b>100,0</b>	<b>100,0</b>	<b>100,0</b>	<b>100,0</b>	<b>100,0</b>	<b>Total</b>										

(%)

1998	1999	2000	2001	2002	2003	2004	2005	2006	2007	2008	Reevaluare, angajamente										
											<b>Aur monetar și DST</b>	<b>F1</b>									
											Aur monetar	F11									
											Drepturi speciale de tragere	F12									
											<b>0,0</b>	<b>Numerar și depozite</b>	<b>F2</b>								
												Numerar	F21								
												Depozite transferabile	F22								
												0,0		Alte depozite	F29						
												<b>Titluri altele decât acțiuni</b>	<b>F3</b>								
												Titluri pe termen scurt, altele decât acțiuni și derivate financiare	F331								
												Titluri pe termen lung, altele decât acțiuni și derivate financiare	F332								
												Derivate financiare	F34								
											<b>6,3</b>	<b>6,2</b>	<b>1,9</b>	<b>2,5</b>	<b>0,5</b>	<b>-0,3</b>	<b>0,1</b>	<b>0,0</b>	<b>0,6</b>	<b>Credite</b>	<b>F4</b>
																		0,0	0,0	Credite pe termen scurt	F41
											6,3	6,2	1,9	2,5	0,5	-0,3	0,1	0,0	0,5	Credite pe termen lung	F42
<b>100,0</b>	<b>93,7</b>	<b>93,8</b>	<b>98,1</b>	<b>97,5</b>	<b>99,5</b>	<b>100,3</b>	<b>99,9</b>	<b>100,0</b>	<b>100,0</b>	<b>99,4</b>	<b>Acțiuni și alte participații</b>	<b>F5</b>									
																				Acțiuni și alte participații, exclusiv acțiuni ale organismelor de plasament colectiv	F51
100,0	93,7	93,8	98,1	97,5	99,5	100,3	99,9	100,0	100,0	99,4											
																				Acțiuni cotate	F511
94,9		7,3	9,1	13,9	80,6	73,5	63,4	-4,4	1,1	33,8											
5,1	93,7	86,5	89,0	83,6	19,0	26,8	36,6	104,4	98,9	65,7											
																				Alte participații	F513
																				Acțiuni ale organismelor de plasament colectiv	F52
																				<b>Rezerve tehnice de asigurare</b>	<b>F6</b>
																				Drepturi nete ale gospodăriilor populației asupra provizioanelor tehnice de asigurare-viață și asupra fondurilor de pensii	F61
																				Provizioanele pentru primele neachitate și provizioane pentru calamități	F62
											<b>0,0</b>	<b>0,0</b>	<b>Alte sume de primit/de plătit</b>	<b>F7</b>							
																				Credite comerciale și avansuri	F71
																				Alte sume de primit/de plătit, exclusiv creditele comerciale și avansurile	F79
<b>100,0</b>	<b>100,0</b>	<b>100,0</b>	<b>100,0</b>	<b>100,0</b>	<b>100,0</b>	<b>100,0</b>	<b>100,0</b>	<b>100,0</b>	<b>100,0</b>	<b>100,0</b>	<b>Total</b>										

**SOCIETĂȚI DE ASIGURARE ȘI FONDURI DE PENSII (S.125)**
*(milioane lei; sfârșitul perioadei)*

<b>Stoc final, creanțe</b>		1998	1999	2000	2001	2002	2003	2004	2005	2006	2007	2008
<b>AF1</b>	<b>Aur monetar și DST</b>											
AF11	Aur monetar											
AF12	Drepturi speciale de tragere											
<b>AF2</b>	<b>Numerar și depozite</b>	<b>119</b>	<b>142</b>	<b>145</b>	<b>152</b>	<b>252</b>	<b>305</b>	<b>551</b>	<b>741</b>	<b>1 158</b>	<b>1 626</b>	<b>2 637</b>
AF21	Numerar	3	12	11	20	25	24	11	13	20	29	14
AF22	Depozite transferabile	37	74	74	67	68	68	126	141	253	329	511
AF29	Alte depozite	79	55	60	65	159	213	414	587	885	1 267	2 112
<b>AF3</b>	<b>Titluri altele decât acțiuni</b>	<b>28</b>	<b>73</b>	<b>81</b>	<b>301</b>	<b>549</b>	<b>950</b>	<b>1 204</b>	<b>1 402</b>	<b>1 564</b>	<b>2 413</b>	<b>3 939</b>
AF331	Titluri pe termen scurt, altele decât acțiuni și derivate financiare	28	73	81	124	35	39	46	52	81	190	367
AF332	Titluri pe termen lung, altele decât acțiuni și derivate financiare				177	514	911	1 158	1 350	1 483	2 223	3 572
AF34	Derivate financiare											
<b>AF4</b>	<b>Credite</b>				<b>27</b>	<b>43</b>	<b>57</b>	<b>110</b>	<b>86</b>	<b>91</b>	<b>62</b>	<b>79</b>
AF41	Credite pe termen scurt											
AF42	Credite pe termen lung				27	43	57	110	86	91	62	79
<b>AF5</b>	<b>Acțiuni și alte participații</b>	<b>10</b>	<b>17</b>	<b>26</b>	<b>160</b>	<b>257</b>	<b>431</b>	<b>621</b>	<b>940</b>	<b>1 189</b>	<b>1 828</b>	<b>1 753</b>
AF51	Acțiuni și alte participații, exclusiv acțiuni ale organismelor de plasament colectiv	10	17	26	158	254	428	613	925	1 159	1 790	1 651
AF511	Acțiuni cotate									83	89	349
AF512	Acțiuni necotate	10	17	26	45	27	38	60	108	124	215	143
AF513	Alte participații				114	227	389	553	817	952	1 486	1 159
AF52	Acțiuni ale organismelor de plasament colectiv				1	3	3	8	15	30	38	101
<b>AF6</b>	<b>Rezerve tehnice de asigurare</b>				<b>99</b>	<b>261</b>	<b>411</b>	<b>516</b>	<b>653</b>	<b>1 169</b>	<b>1 691</b>	<b>2 199</b>
AF61	Drepturi nete ale gospodăriilor populației asupra provizioanelor tehnice de asigurare-viață și asupra fondurilor de pensii											
AF62	Provizioanele pentru primele neachitate și provizioane pentru calamități				99	261	411	516	653	1 169	1 691	2 199
<b>AF7</b>	<b>Alte sume de primit/de plătit</b>	<b>71</b>	<b>103</b>	<b>126</b>	<b>283</b>	<b>564</b>	<b>871</b>	<b>1 269</b>	<b>1 778</b>	<b>2 407</b>	<b>3 485</b>	<b>4 776</b>
AF71	Credite comerciale și avansuri	39	60	82	179	451	737	1 010	1 338	1 718	2 506	3 626
AF79	Alte sume de primit/de plătit, exclusiv creditele comerciale și avansurile	32	43	44	104	112	135	259	439	690	980	1 151
<b>Total</b>		<b>228</b>	<b>335</b>	<b>378</b>	<b>1 021</b>	<b>1 925</b>	<b>3 026</b>	<b>4 270</b>	<b>5 600</b>	<b>7 579</b>	<b>11 105</b>	<b>15 383</b>

*(milioane lei; sfârșitul perioadei)*

<b>Stoc final, angajamente</b>		1998	1999	2000	2001	2002	2003	2004	2005	2006	2007	2008
<b>AF1</b>	<b>Aur monetar și DST</b>											
AF11	Aur monetar											
AF12	Drepturi speciale de tragere											
<b>AF2</b>	<b>Numerar și depozite</b>				<b>1</b>	<b>5</b>	<b>8</b>	<b>23</b>	<b>25</b>	<b>49</b>	<b>28</b>	<b>3</b>
AF21	Numerar											
AF22	Depozite transferabile											
AF29	Alte depozite				1	5	8	23	25	49	28	3
<b>AF3</b>	<b>Titluri altele decât acțiuni</b>											
AF331	Titluri pe termen scurt, altele decât acțiuni și derivate financiare											
AF332	Titluri pe termen lung, altele decât acțiuni și derivate financiare											
AF34	Derivate financiare											
<b>AF4</b>	<b>Credite</b>	<b>3</b>	<b>3</b>	<b>12</b>	<b>4</b>	<b>190</b>	<b>242</b>	<b>90</b>	<b>80</b>	<b>156</b>	<b>159</b>	<b>181</b>
AF41	Credite pe termen scurt	2	3	11	4	14	37	67	39	3	3	3
AF42	Credite pe termen lung		1	1		176	205	23	41	152	156	178
<b>AF5</b>	<b>Acțiuni și alte participații</b>	<b>248</b>	<b>418</b>	<b>588</b>	<b>813</b>	<b>582</b>	<b>788</b>	<b>1 002</b>	<b>1 277</b>	<b>1 564</b>	<b>2 509</b>	<b>3 064</b>
AF51	Acțiuni și alte participații, exclusiv acțiuni ale organismelor de plasament colectiv	248	418	588	813	582	788	1 002	1 277	1 564	2 509	3 064
AF511	Acțiuni cotate					2	6	9		1	2	
AF512	Acțiuni necotate	248	418	588	801	559	756	955	1 251	1 516	2 264	2 821
AF513	Alte participații				11	21	26	38	26	47	243	243
AF52	Acțiuni ale organismelor de plasament colectiv											
<b>AF6</b>	<b>Rezerve tehnice de asigurare</b>	<b>162</b>	<b>250</b>	<b>445</b>	<b>640</b>	<b>1 099</b>	<b>1 995</b>	<b>3 601</b>	<b>4 305</b>	<b>5 487</b>	<b>7 604</b>	<b>10 618</b>
AF61	Drepturi nete ale gospodăriilor populației asupra provizioanelor tehnice de asigurare-viață și asupra fondurilor de pensii	53	106	188	340	558	1 167	1 757	1 814	2 218	2 874	4 201
AF62	Provizioanele pentru primele neachitate și provizioane pentru calamități	109	144	257	300	541	828	1 844	2 491	3 269	4 731	6 417
<b>AF7</b>	<b>Alte sume de primit/de plătit</b>	<b>57</b>	<b>91</b>	<b>132</b>	<b>348</b>	<b>488</b>	<b>701</b>	<b>887</b>	<b>1 066</b>	<b>1 317</b>	<b>2 013</b>	<b>1 974</b>
AF71	Credite comerciale și avansuri	42	64	102	181	208	314	409	401	464	546	422
AF79	Alte sume de primit/de plătit, exclusiv creditele comerciale și avansurile	15	27	29	167	280	387	478	665	853	1 466	1 552
<b>Total</b>		<b>469</b>	<b>763</b>	<b>1 177</b>	<b>1 806</b>	<b>2 364</b>	<b>3 736</b>	<b>5 603</b>	<b>6 753</b>	<b>8 574</b>	<b>12 313</b>	<b>15 841</b>



(%)

1998	1999	2000	2001	2002	2003	2004	2005	2006	2007	2008	Stoc final, creanțe	
											<b>Aur monetar și DST</b>	<b>AF1</b>
											Aur monetar	AF11
											Drepturi speciale de tragere	AF12
<b>52,0</b>	<b>42,3</b>	<b>38,3</b>	<b>14,9</b>	<b>13,1</b>	<b>10,1</b>	<b>12,9</b>	<b>13,2</b>	<b>15,3</b>	<b>14,6</b>	<b>17,1</b>	<b>Numerar și depozite</b>	<b>AF2</b>
1,2	3,6	2,9	1,9	1,3	0,8	0,3	0,2	0,3	0,3	0,1	Numerar	AF21
16,3	22,2	19,7	6,6	3,5	2,3	2,9	2,5	3,3	3,0	3,3	Depozite transferabile	AF22
34,5	16,5	15,8	6,4	8,3	7,0	9,7	10,5	11,7	11,4	13,7	Alte depozite	AF29
<b>12,5</b>	<b>21,8</b>	<b>21,5</b>	<b>29,5</b>	<b>28,5</b>	<b>31,4</b>	<b>28,2</b>	<b>25,0</b>	<b>20,6</b>	<b>21,7</b>	<b>25,6</b>	<b>Titluri altele decât acțiuni</b>	<b>AF3</b>
12,5	21,8	21,5	12,1	1,8	1,3	1,1	0,9	1,1	1,7	2,4	Titluri pe termen scurt, altele decât acțiuni și derivate financiare	AF331
			17,3	26,7	30,1	27,1	24,1	19,6	20,0	23,2	Titluri pe termen lung, altele decât acțiuni și derivate financiare	AF332
										0,0	Derivate financiare	AF34
			<b>2,6</b>	<b>2,2</b>	<b>1,9</b>	<b>2,6</b>	<b>1,5</b>	<b>1,2</b>	<b>0,6</b>	<b>0,5</b>	<b>Credite</b>	<b>AF4</b>
			2,6	2,2	1,9	2,6	1,5	1,2	0,6	0,5	Credite pe termen scurt	AF41
											Credite pe termen lung	AF42
<b>4,3</b>	<b>5,1</b>	<b>6,9</b>	<b>15,7</b>	<b>13,3</b>	<b>14,2</b>	<b>14,5</b>	<b>16,8</b>	<b>15,7</b>	<b>16,5</b>	<b>11,4</b>	<b>Acțiuni și alte participații</b>	<b>AF5</b>
4,3	5,0	6,8	15,5	13,2	14,1	14,4	16,5	15,3	16,1	10,7	Acțiuni și alte participații, exclusiv acțiuni ale organismelor de plasament colectiv	F51
								1,1	0,8	2,3	Acțiuni cotate	AF511
								1,6	1,9	0,9	Acțiuni necotate	AF512
			11,1	11,8	12,9	13,0	14,6	12,6	13,4	7,5	Alte participații	AF513
	0,1	0,1	0,1	0,1	0,1	0,2	0,3	0,4	0,3	0,7	Acțiuni ale organismelor de plasament colectiv	AF52
			<b>9,7</b>	<b>13,6</b>	<b>13,6</b>	<b>12,1</b>	<b>11,7</b>	<b>15,4</b>	<b>15,2</b>	<b>14,3</b>	<b>Rezerve tehnice de asigurare</b>	<b>AF6</b>
			9,7	13,6	13,6	12,1	11,7	15,4	15,2	14,3	Drepturi nete ale gospodăriilor populației asupra provizioanelor tehnice de asigurare-viață și asupra fondurilor de pensii	AF61
											Provizioanele pentru primele neachitate și provizioane pentru calamități	AF62
<b>31,2</b>	<b>30,7</b>	<b>33,2</b>	<b>27,7</b>	<b>29,3</b>	<b>28,8</b>	<b>29,7</b>	<b>31,7</b>	<b>31,8</b>	<b>31,4</b>	<b>31,1</b>	<b>Alte sume de primit/de plătit</b>	<b>AF7</b>
17,1	17,9	21,5	17,5	23,4	24,3	23,7	23,9	22,7	22,6	23,6	Credite comerciale și avansuri	AF71
											Alte sume de primit/de plătit, exclusiv creditele comerciale și avansurile	AF79
14,1	12,9	11,7	10,2	5,8	4,5	6,1	7,8	9,1	8,8	7,5		
<b>100,0</b>	<b>100,0</b>	<b>100,0</b>	<b>100,0</b>	<b>100,0</b>	<b>100,0</b>	<b>100,0</b>	<b>100,0</b>	<b>100,0</b>	<b>100,0</b>	<b>100,0</b>	<b>Total</b>	

(%)

1998	1999	2000	2001	2002	2003	2004	2005	2006	2007	2008	Stoc final, angajamente	
											<b>Aur monetar și DST</b>	<b>AF1</b>
											Aur monetar	AF11
											Drepturi speciale de tragere	AF12
			<b>0,0</b>	<b>0,2</b>	<b>0,2</b>	<b>0,4</b>	<b>0,4</b>	<b>0,6</b>	<b>0,2</b>	<b>0,0</b>	<b>Numerar și depozite</b>	<b>AF2</b>
											Numerar	AF21
											Depozite transferabile	AF22
			0,0	0,2	0,2	0,4	0,4	0,6	0,2	0,0	Alte depozite	AF29
											<b>Titluri altele decât acțiuni</b>	<b>AF3</b>
											Titluri pe termen scurt, altele decât acțiuni și derivate financiare	AF331
											Titluri pe termen lung, altele decât acțiuni și derivate financiare	AF332
											Derivate financiare	AF34
<b>0,5</b>	<b>0,4</b>	<b>1,0</b>	<b>0,2</b>	<b>8,0</b>	<b>6,5</b>	<b>1,6</b>	<b>1,2</b>	<b>1,8</b>	<b>1,3</b>	<b>1,1</b>	<b>Credite</b>	<b>AF4</b>
0,5	0,4	0,9	0,2	0,6	1,0	1,2	0,6	0,0	0,0	0,0	Credite pe termen scurt	AF41
0,1	0,1	0,0	0,0	7,5	5,5	0,4	0,6	1,8	1,3	1,1	Credite pe termen lung	AF42
<b>52,8</b>	<b>54,9</b>	<b>50,0</b>	<b>45,0</b>	<b>24,6</b>	<b>21,1</b>	<b>17,9</b>	<b>18,9</b>	<b>18,2</b>	<b>20,4</b>	<b>19,3</b>	<b>Acțiuni și alte participații</b>	<b>AF5</b>
52,8	54,9	50,0	45,0	24,6	21,1	17,9	18,9	18,2	20,4	19,3	Acțiuni și alte participații, exclusiv acțiuni ale organismelor de plasament colectiv	AF51
				0,1	0,2	0,2	0,0	0,0	0,0		Acțiuni cotate	AF511
52,8	54,9	50,0	44,4	23,7	20,2	17,0	18,5	17,7	18,4	17,8	Acțiuni necotate	AF512
			0,6	0,9	0,7	0,7	0,4	0,6	2,0	1,5	Alte participații	AF513
											Acțiuni ale organismelor de plasament colectiv	AF52
<b>34,5</b>	<b>32,8</b>	<b>37,8</b>	<b>35,4</b>	<b>46,5</b>	<b>53,4</b>	<b>64,3</b>	<b>63,7</b>	<b>64,0</b>	<b>61,8</b>	<b>67,0</b>	<b>Rezerve tehnice de asigurare</b>	<b>AF6</b>
											Drepturi nete ale gospodăriilor populației asupra provizioanelor tehnice de asigurare-viață și asupra fondurilor de pensii	AF61
11,2	13,9	16,0	18,8	23,6	31,3	31,4	26,9	25,9	23,3	26,5	Provizioanele pentru primele neachitate și provizioane pentru calamități	AF62
23,3	18,8	21,8	16,6	22,9	22,2	32,9	36,9	38,1	38,4	40,5		
<b>12,2</b>	<b>11,9</b>	<b>11,2</b>	<b>19,3</b>	<b>20,7</b>	<b>18,8</b>	<b>15,8</b>	<b>15,8</b>	<b>15,4</b>	<b>16,3</b>	<b>12,5</b>	<b>Alte sume de primit/de plătit</b>	<b>AF7</b>
9,0	8,4	8,7	10,0	8,8	8,4	7,3	5,9	5,4	4,4	2,7	Credite comerciale și avansuri	AF71
											Alte sume de primit/de plătit, exclusiv creditele comerciale și avansurile	AF79
3,2	3,5	2,5	9,2	11,9	10,4	8,5	9,8	10,0	11,9	9,8		
<b>100,0</b>	<b>100,0</b>	<b>100,0</b>	<b>100,0</b>	<b>100,0</b>	<b>100,0</b>	<b>100,0</b>	<b>100,0</b>	<b>100,0</b>	<b>100,0</b>	<b>100,0</b>	<b>Total</b>	

(milioane lei; sfârșitul perioadei)

<b>Tranzacții, creanțe</b>		1998	1999	2000	2001	2002	2003	2004	2005	2006	2007	2008
<b>F1</b>	<b>Aur monetar și DST</b>											
F11	Aur monetar											
F12	Drepturi speciale de tragere											
<b>F2</b>	<b>Numerar și depozite</b>	<b>48</b>	<b>-5</b>	<b>-28</b>	<b>-9</b>	<b>95</b>	<b>34</b>	<b>250</b>	<b>190</b>	<b>431</b>	<b>446</b>	<b>959</b>
F21	Numerar	2	9	-1	8	5	-1	-13	2	7	9	-15
F22	Depozite transferabile	2	20	-18	-14	-1	-2	58	16	115	70	161
F29	Alte depozite	44	-35	-8	-3	91	37	205	173	310	366	813
<b>F3</b>	<b>Titluri altele decât acțiuni</b>	<b>17</b>	<b>45</b>	<b>8</b>	<b>220</b>	<b>247</b>	<b>397</b>	<b>255</b>	<b>202</b>	<b>172</b>	<b>821</b>	<b>1 425</b>
F331	Titluri pe termen scurt, altele decât acțiuni și derivate financiare	17	45	8	43	-90	5	7	6	30	109	177
F332	Titluri pe termen lung, altele decât acțiuni și derivate financiare				177	337	392	248	196	142	712	1 248
F34	Derivate financiare											
<b>F4</b>	<b>Credite</b>				<b>27</b>	<b>16</b>	<b>15</b>	<b>52</b>	<b>-24</b>	<b>6</b>	<b>-30</b>	<b>18</b>
F41	Credite pe termen scurt											
F42	Credite pe termen lung				27	16	15	52	-24	6	-30	18
<b>F5</b>	<b>Acțiuni și alte participații</b>	<b>1</b>	<b>3</b>	<b>3</b>	<b>127</b>	<b>117</b>	<b>170</b>	<b>189</b>	<b>315</b>	<b>256</b>	<b>-98</b>	<b>-82</b>
F51	Acțiuni și alte participații, exclusiv acțiuni ale organismelor de plasament colectiv	1	2	3	127	116	170	186	309	244	-102	-146
F511	Acțiuni cotate									87		247
F512	Acțiuni necotate	1	2	3	13	2	8	22	46	22	45	-66
F513	Alte participații				114	114	162	164	264	135	-147	-327
F52	Acțiuni ale organismelor de plasament colectiv				1	1		3	6	12	4	64
<b>F6</b>	<b>Rezerve tehnice de asigurare</b>				<b>91</b>	<b>154</b>	<b>94</b>	<b>121</b>	<b>170</b>	<b>578</b>	<b>437</b>	<b>352</b>
F61	Drepturi nete ale gospodăriilor populației asupra provizioanelor tehnice de asigurare-viață și asupra fondurilor de pensii											
F62	Provizioanele pentru primele neachitate și provizioane pentru calamități				91	154	94	121	170	578	437	352
<b>F7</b>	<b>Alte sume de primit/de plătit</b>	<b>29</b>	<b>32</b>	<b>23</b>	<b>153</b>	<b>277</b>	<b>295</b>	<b>401</b>	<b>515</b>	<b>653</b>	<b>1 061</b>	<b>1 260</b>
F71	Credite comerciale și avansuri	11	21	22	93	269	273	273	329	379	788	1 120
F79	Alte sume de primit/de plătit, exclusiv creditele comerciale și avansurile	19	11	1	60	8	22	128	186	273	273	141
<b>Total</b>		<b>94</b>	<b>74</b>	<b>6</b>	<b>608</b>	<b>907</b>	<b>1 005</b>	<b>1 269</b>	<b>1 368</b>	<b>2 095</b>	<b>2 637</b>	<b>3 931</b>

(milioane lei; sfârșitul perioadei)

<b>Tranzacții, angajamente</b>		1998	1999	2000	2001	2002	2003	2004	2005	2006	2007	2008
<b>F1</b>	<b>Aur monetar și DST</b>											
F11	Aur monetar											
F12	Drepturi speciale de tragere											
<b>F2</b>	<b>Numerar și depozite</b>				<b>1</b>	<b>4</b>	<b>2</b>	<b>15</b>	<b>4</b>	<b>27</b>	<b>-23</b>	<b>-25</b>
F21	Numerar											
F22	Depozite transferabile											
F29	Alte depozite				1	4	2	15	4	27	-23	-25
<b>F3</b>	<b>Titluri altele decât acțiuni</b>											
F331	Titluri pe termen scurt, altele decât acțiuni și derivate financiare											
F332	Titluri pe termen lung, altele decât acțiuni și derivate financiare											
F34	Derivate financiare											
<b>F4</b>	<b>Credite</b>	<b>2</b>		<b>3</b>	<b>-8</b>	<b>183</b>	<b>19</b>	<b>-146</b>	<b>-6</b>	<b>82</b>	<b>-2</b>	<b>27</b>
F41	Credite pe termen scurt	1		3	-7	10	20	32	-24	-34		-2
F42	Credite pe termen lung					173		-178	18	116	-2	29
<b>F5</b>	<b>Acțiuni și alte participații</b>	<b>24</b>	<b>136</b>	<b>102</b>	<b>71</b>	<b>-120</b>	<b>126</b>	<b>191</b>	<b>252</b>	<b>483</b>	<b>780</b>	<b>480</b>
F51	Acțiuni și alte participații, exclusiv acțiuni ale organismelor de plasament colectiv	24	136	102	71	-120	126	191	252	483	780	480
F511	Acțiuni cotate					2	3	-3	-10	1		-2
F512	Acțiuni necotate	24	136	102	60	-131	118	181	274	461	584	481
F513	Alte participații				11	9	5	13	-12	21	196	
F52	Acțiuni ale organismelor de plasament colectiv											
<b>F6</b>	<b>Rezerve tehnice de asigurare</b>	<b>83</b>	<b>88</b>	<b>195</b>	<b>195</b>	<b>459</b>	<b>897</b>	<b>1 606</b>	<b>704</b>	<b>1 183</b>	<b>2 117</b>	<b>3 014</b>
F61	Drepturi nete ale gospodăriilor populației asupra provizioanelor tehnice de asigurare-viață și asupra fondurilor de pensii	25	54	82	151	218	610	589	57	405	655	1 328
F62	Provizioanele pentru primele neachitate și provizioane pentru calamități	58	35	113	43	241	287	1 016	647	778	1 462	1 686
<b>F7</b>	<b>Alte sume de primit/de plătit</b>	<b>25</b>	<b>34</b>	<b>41</b>	<b>210</b>	<b>133</b>	<b>179</b>	<b>195</b>	<b>196</b>	<b>292</b>	<b>640</b>	<b>-126</b>
F71	Credite comerciale și avansuri	19	22	38	79	26	106	95	-8	63	83	-124
F79	Alte sume de primit/de plătit, exclusiv creditele comerciale și avansurile	6	12	3	131	107	73	100	204	229	557	-2
<b>Total</b>		<b>133</b>	<b>258</b>	<b>341</b>	<b>469</b>	<b>659</b>	<b>1 224</b>	<b>1 860</b>	<b>1 150</b>	<b>2 066</b>	<b>3 512</b>	<b>3 369</b>
<b>B9f</b>	<b>Capacitatea netă (+)/necesarul net (-) de finanțare</b>	<b>-39</b>	<b>-184</b>	<b>-335</b>	<b>140</b>	<b>248</b>	<b>-219</b>	<b>-590</b>	<b>217</b>	<b>28</b>	<b>-875</b>	<b>562</b>

(%)

1998	1999	2000	2001	2002	2003	2004	2005	2006	2007	2008	Tranzacții, creanțe	
											<b>Aur monetar și DST</b>	<b>F1</b>
											Aur monetar	F11
											Drepturi speciale de tragere	F12
<b>50,6</b>	<b>-7,3</b>	<b>-440,6</b>	<b>-1,5</b>	<b>10,5</b>	<b>3,4</b>	<b>19,7</b>	<b>13,9</b>	<b>20,6</b>	<b>16,9</b>	<b>24,4</b>	<b>Numerar și depozite</b>	<b>F2</b>
2,0	12,7	-17,5	1,4	0,6	-0,1	-1,0	0,2	0,3	0,4	-0,4	Numerar	F21
1,9	26,7	-289,4	-2,3	-0,1	-0,2	4,6	1,1	5,5	2,7	4,1	Depozite transferabile	F22
46,7	-46,6	-133,7	-0,6	10,0	3,7	16,1	12,6	14,8	13,9	20,7	Alte depozite	F29
<b>17,6</b>	<b>60,3</b>	<b>131,7</b>	<b>36,1</b>	<b>27,2</b>	<b>39,5</b>	<b>20,1</b>	<b>14,7</b>	<b>8,2</b>	<b>31,1</b>	<b>36,2</b>	<b>Titluri altele decât acțiuni</b>	<b>F3</b>
17,6	60,3	131,7	7,0	-9,9	0,5	0,5	0,4	1,4	4,1	4,5	Titluri pe termen scurt, altele decât acțiuni și derivate financiare	F331
			29,1	37,1	39,0	19,6	14,3	6,8	27,0	31,7	Titluri pe termen lung, altele decât acțiuni și derivate financiare	F332
										0,0	Derivate financiare	F34
			<b>4,4</b>	<b>1,8</b>	<b>1,5</b>	<b>4,1</b>	<b>-1,7</b>	<b>0,3</b>	<b>-1,1</b>	<b>0,4</b>	<b>Credite</b>	<b>F4</b>
			4,4	1,8	1,5	4,1	-1,7	0,3	-1,1	0,4	Credite pe termen scurt	F41
											Credite pe termen lung	F42
<b>0,9</b>	<b>3,9</b>	<b>51,5</b>	<b>20,9</b>	<b>12,9</b>	<b>16,9</b>	<b>14,9</b>	<b>23,0</b>	<b>12,2</b>	<b>-3,7</b>	<b>-2,1</b>	<b>Acțiuni și alte participații</b>	<b>F5</b>
0,9	3,3	46,9	20,8	12,8	16,9	14,7	22,6	11,6	-3,9	-3,7	Acțiuni și alte participații, exclusiv acțiuni ale organismelor de plasament colectiv	F51
								4,1	0,0	6,3	Acțiuni cotate	F511
0,9	3,3	46,9	2,1	0,2	0,8	1,8	3,3	1,1	1,7	-1,7	Acțiuni necotate	F512
			18,7	12,5	16,1	12,9	19,3	6,4	-5,6	-8,3	Alte participații	F513
	0,6	4,6	0,1	0,1	0,0	0,3	0,4	0,6	0,2	1,6	Acțiuni ale organismelor de plasament colectiv	F52
			<b>15,0</b>	<b>17,0</b>	<b>9,4</b>	<b>9,5</b>	<b>12,4</b>	<b>27,6</b>	<b>16,6</b>	<b>8,9</b>	<b>Rezerve tehnice de asigurare</b>	<b>F6</b>
											Drepturi nete ale gospodăriilor populației asupra provizioanelor tehnice de asigurare-viață și asupra fondurilor de pensii	F61
											Provizioanele pentru primele neachitate și provizioane pentru calamități	F62
			15,0	17,0	9,4	9,5	12,4	27,6	16,6	8,9		
<b>30,9</b>	<b>43,1</b>	<b>357,4</b>	<b>25,1</b>	<b>30,6</b>	<b>29,4</b>	<b>31,6</b>	<b>37,6</b>	<b>31,2</b>	<b>40,2</b>	<b>32,1</b>	<b>Alte sume de primit/de plătit</b>	<b>F7</b>
11,2	28,4	340,1	15,3	29,7	27,2	21,5	24,0	18,1	29,9	28,5	Credite comerciale și avansuri	F71
19,7	14,8	17,2	9,8	0,9	2,2	10,1	13,6	13,0	10,3	3,6	Alte sume de primit/de plătit, exclusiv creditele comerciale și avansurile	F79
<b>100,0</b>	<b>100,0</b>	<b>100,0</b>	<b>100,0</b>	<b>100,0</b>	<b>100,0</b>	<b>100,0</b>	<b>100,0</b>	<b>100,0</b>	<b>100,0</b>	<b>100,0</b>	<b>Total</b>	

(%)

1998	1999	2000	2001	2002	2003	2004	2005	2006	2007	2008	Tranzacții, angajamente	
											<b>Aur monetar și DST</b>	<b>F1</b>
											Aur monetar	F11
											Drepturi speciale de tragere	F12
			<b>0,1</b>	<b>0,7</b>	<b>0,2</b>	<b>0,8</b>	<b>0,4</b>	<b>1,3</b>	<b>-0,7</b>	<b>-0,8</b>	<b>Numerar și depozite</b>	<b>F2</b>
											Numerar	F21
											Depozite transferabile	F22
			0,1	0,7	0,2	0,8	0,4	1,3	-0,7	-0,8	Alte depozite	F29
											<b>Titluri altele decât acțiuni</b>	<b>F3</b>
											Titluri pe termen scurt, altele decât acțiuni și derivate financiare	F331
											Titluri pe termen lung, altele decât acțiuni și derivate financiare	F332
											Derivate financiare	F34
<b>1,2</b>	<b>0,0</b>	<b>0,9</b>	<b>-1,6</b>	<b>27,8</b>	<b>1,6</b>	<b>-7,9</b>	<b>-0,5</b>	<b>3,9</b>	<b>0,0</b>	<b>0,8</b>	<b>Credite</b>	<b>F4</b>
1,1	-0,1	1,0	-1,6	1,5	1,6	1,7	-2,1	-1,7	-0,1	-0,1	Credite pe termen scurt	F41
0,1	0,1	-0,1	0,0	26,3	0,0	-9,6	1,6	5,6	0,0	0,9	Credite pe termen lung	F42
<b>17,9</b>	<b>52,8</b>	<b>30,0</b>	<b>15,2</b>	<b>-18,2</b>	<b>10,3</b>	<b>10,3</b>	<b>21,9</b>	<b>23,4</b>	<b>22,2</b>	<b>14,2</b>	<b>Acțiuni și alte participații</b>	<b>F5</b>
17,9	52,8	30,0	15,2	-18,2	10,3	10,3	21,9	23,4	22,2	14,2	Acțiuni și alte participații, exclusiv acțiuni ale organismelor de plasament colectiv	F51
			0,2	0,2	-0,2	-0,8	0,0	0,0	0,0	0,0	Acțiuni cotate	F511
17,9	52,8	30,0	12,8	-19,9	9,7	9,7	23,9	22,3	16,6	14,3	Acțiuni necotate	F512
			2,4	1,4	0,4	0,7	-1,1	1,0	5,6		Alte participații	F513
											Acțiuni ale organismelor de plasament colectiv	F52
<b>62,3</b>	<b>34,2</b>	<b>57,2</b>	<b>41,6</b>	<b>69,6</b>	<b>73,3</b>	<b>86,3</b>	<b>61,2</b>	<b>57,2</b>	<b>60,3</b>	<b>89,5</b>	<b>Rezerve tehnice de asigurare</b>	<b>F6</b>
18,9	20,8	24,0	32,3	33,1	49,8	31,7	5,0	19,6	18,7	39,4	Drepturi nete ale gospodăriilor populației asupra provizioanelor tehnice de asigurare-viață și asupra fondurilor de pensii	F61
43,4	13,4	33,2	9,3	36,5	23,4	54,7	56,2	37,7	41,6	50,1	Provizioanele pentru primele neachitate și provizioane pentru calamități	F62
<b>18,6</b>	<b>13,1</b>	<b>12,0</b>	<b>44,7</b>	<b>20,2</b>	<b>14,7</b>	<b>10,5</b>	<b>17,0</b>	<b>14,1</b>	<b>18,2</b>	<b>-3,7</b>	<b>Alte sume de primit/de plătit</b>	<b>F7</b>
14,2	8,6	11,2	16,9	4,0	8,7	5,1	-0,7	3,0	2,4	-3,7	Credite comerciale și avansuri	F71
4,5	4,5	0,7	27,9	16,2	5,9	5,4	17,7	11,1	15,9	-0,1	Alte sume de primit/de plătit, exclusiv creditele comerciale și avansurile	F79
<b>100,0</b>	<b>100,0</b>	<b>100,0</b>	<b>100,0</b>	<b>100,0</b>	<b>100,0</b>	<b>100,0</b>	<b>100,0</b>	<b>100,0</b>	<b>100,0</b>	<b>100,0</b>	<b>Total</b>	

(milioane lei; sfârșitul perioadei)

<b>Reevaluare, creanțe</b>		1998	1999	2000	2001	2002	2003	2004	2005	2006	2007	2008
<b>F1</b>	<b>Aur monetar și DST</b>											
F11	Aur monetar											
F12	Drepturi speciale de tragere											
<b>F2</b>	<b>Numerar și depozite</b>	<b>10</b>	<b>29</b>	<b>31</b>	<b>16</b>	<b>5</b>	<b>19</b>	<b>-5</b>		<b>-15</b>	<b>22</b>	<b>52</b>
F21	Numerar											
F22	Depozite transferabile	6	17	18	7	1	3	-1		-3	6	21
F29	Alte depozite	4	11	13	9	3	16	-4		-11	16	31
<b>F3</b>	<b>Titluri altele decât acțiuni</b>						<b>5</b>	<b>-2</b>	<b>-4</b>	<b>-9</b>	<b>27</b>	<b>101</b>
F331	Titluri pe termen scurt, altele decât acțiuni și derivate financiare											
F332	Titluri pe termen lung, altele decât acțiuni și derivate financiare						5	-2	-4	-9	27	101
F34	Derivate financiare											
<b>F4</b>	<b>Credite</b>											
F41	Credite pe termen scurt											
F42	Credite pe termen lung											
<b>F5</b>	<b>Acțiuni și alte participații</b>	<b>4</b>	<b>4</b>	<b>6</b>	<b>7</b>	<b>-20</b>	<b>4</b>	<b>1</b>	<b>4</b>	<b>-7</b>	<b>736</b>	<b>7</b>
F51	Acțiuni și alte participații, exclusiv acțiuni ale organismelor de plasament colectiv	4	4	6	6	-20	4	-0	2	-9	732	8
F511	Acțiuni cotate									-4	6	13
F512	Acțiuni necotate	4	4	6	6	-20	4	-0	2	-6	45	-6
F513	Alte participații										681	
F52	Acțiuni ale organismelor de plasament colectiv							1	2	2	4	-1
<b>F6</b>	<b>Rezerve tehnice de asigurare</b>				<b>8</b>	<b>8</b>	<b>55</b>	<b>-16</b>	<b>-32</b>	<b>-62</b>	<b>86</b>	<b>156</b>
F61	Drepturi nete ale gospodăriilor populației asupra provizioanelor tehnice de asigurare-viață și asupra fondurilor de pensii											
F62	Provizioanele pentru primele neachitate și provizioane pentru calamități				8	8	55	-16	-32	-62	86	156
<b>F7</b>	<b>Alte sume de primit/de plătit</b>				<b>4</b>	<b>3</b>	<b>13</b>	<b>-4</b>	<b>-6</b>	<b>-23</b>	<b>17</b>	<b>31</b>
F71	Credite comerciale și avansuri				4	3	12					
F79	Alte sume de primit/de plătit, exclusiv creditele comerciale și avansurile							-4	-6	-23	17	31
<b>Total</b>		<b>14</b>	<b>33</b>	<b>37</b>	<b>35</b>	<b>-4</b>	<b>96</b>	<b>-25</b>	<b>-38</b>	<b>-116</b>	<b>889</b>	<b>347</b>

(milioane lei; sfârșitul perioadei)

<b>Reevaluare, angajamente</b>		1998	1999	2000	2001	2002	2003	2004	2005	2006	2007	2008
<b>F1</b>	<b>Aur monetar și DST</b>											
F11	Aur monetar											
F12	Drepturi speciale de tragere											
<b>F2</b>	<b>Numerar și depozite</b>						<b>1</b>	<b>-1</b>	<b>-2</b>	<b>-3</b>	<b>2</b>	<b>1</b>
F21	Numerar											
F22	Depozite transferabile											
F29	Alte depozite						1	-1	-2	-3	2	1
<b>F3</b>	<b>Titluri altele decât acțiuni</b>											
F331	Titluri pe termen scurt, altele decât acțiuni și derivate financiare											
F332	Titluri pe termen lung, altele decât acțiuni și derivate financiare											
F34	Derivate financiare											
<b>F4</b>	<b>Credite</b>		<b>1</b>	<b>5</b>		<b>3</b>	<b>33</b>	<b>-5</b>	<b>-4</b>	<b>-6</b>	<b>5</b>	<b>-6</b>
F41	Credite pe termen scurt		1	5		3	33	-5	-4	-6	5	-6
F42	Credite pe termen lung					2	29	-4	-4	-4	5	-7
<b>F5</b>	<b>Acțiuni și alte participații</b>	<b>109</b>	<b>34</b>	<b>68</b>	<b>153</b>	<b>-110</b>	<b>80</b>	<b>23</b>	<b>22</b>	<b>-196</b>	<b>165</b>	<b>76</b>
F51	Acțiuni și alte participații, exclusiv acțiuni ale organismelor de plasament colectiv	109	34	68	153	-110	80	23	22	-196	165	76
F511	Acțiuni cotate					1	1	5	1			
F512	Acțiuni necotate	109	34	68	153	-111	79	18	21	-196	164	76
F513	Alte participații											
F52	Acțiuni ale organismelor de plasament colectiv											
<b>F6</b>	<b>Rezerve tehnice de asigurare</b>											
F61	Drepturi nete ale gospodăriilor populației asupra provizioanelor tehnice de asigurare-viață și asupra fondurilor de pensii											
F62	Provizioanele pentru primele neachitate și provizioane pentru calamități											
<b>F7</b>	<b>Alte sume de primit/de plătit</b>				<b>7</b>	<b>6</b>	<b>34</b>	<b>-9</b>	<b>-17</b>	<b>-40</b>	<b>55</b>	<b>88</b>
F71	Credite comerciale și avansuri				7	6	34	-9	-17	-40	55	88
F79	Alte sume de primit/de plătit, exclusiv creditele comerciale și avansurile											
<b>Total</b>		<b>109</b>	<b>35</b>	<b>73</b>	<b>160</b>	<b>-101</b>	<b>148</b>	<b>8</b>	<b>-1</b>	<b>-245</b>	<b>227</b>	<b>159</b>

(%)

1998	1999	2000	2001	2002	2003	2004	2005	2006	2007	2008	Reevaluare, creanțe				
											<b>Aur monetar și DST</b>	<b>F1</b>			
											Aur monetar	F11			
											Drepturi speciale de tragere	F12			
<b>68,7</b>	<b>86,7</b>	<b>84,5</b>	<b>46,2</b>	<b>-128,4</b>	<b>19,9</b>	<b>17,7</b>	<b>0,0</b>	<b>12,6</b>	<b>2,5</b>	<b>15,1</b>	<b>Numerar și depozite</b>	<b>F2</b>			
0,1	0,1	0,1	0,1	-0,3	0,0	0,0	0,0	0,1	0,0	0,1	Numerar	F21			
39,7	52,7	49,8	20,8	-36,2	2,7	3,9		2,5	0,7	6,0	Depozite transferabile	F22			
29,0	33,9	34,6	25,3	-91,9	17,1	13,8	0,0	9,9	1,8	9,1	Alte depozite	F29			
				<b>-9,1</b>	<b>4,9</b>	<b>6,7</b>	<b>9,3</b>	<b>8,0</b>	<b>3,1</b>	<b>29,1</b>	<b>Titluri altele decât acțiuni</b>	<b>F3</b>			
											Titluri pe termen scurt, altele decât acțiuni și derivate financiare	F331			
											0,0				
											Titluri pe termen lung, altele decât acțiuni și derivate financiare	F332			
				-9,1	4,9	6,7	9,3	8,0	3,1	29,1	Derivate financiare	F34			
											<b>Credite</b>	<b>F4</b>			
											Credite pe termen scurt	F41			
											Credite pe termen lung	F42			
<b>31,3</b>	<b>13,3</b>	<b>15,5</b>	<b>18,8</b>	<b>556,3</b>	<b>4,5</b>	<b>-2,4</b>	<b>-11,3</b>	<b>5,8</b>	<b>82,8</b>	<b>2,0</b>	<b>Acțiuni și alte participații</b>	<b>F5</b>			
											Acțiuni și alte participații, exclusiv acțiuni ale organismelor de plasament colectiv	F51			
31,3	13,3	16,2	17,9	569,0	4,1	1,8	-5,7	7,9	82,4	2,2	Acțiuni cotate	F511			
											3,0	0,6	3,8	Acțiuni necotate	F512
31,3	13,3	16,2	17,9	569,0	4,1	1,8	-5,7	4,9	5,1	-1,6	Alte participații	F513			
											76,7			Acțiuni ale organismelor de plasament colectiv	F52
				-0,7	0,9	-12,6	0,4	-4,2	-5,6	-2,1	0,4	-0,2			
				<b>22,8</b>	<b>-224,5</b>	<b>57,6</b>	<b>64,0</b>	<b>85,4</b>	<b>53,8</b>	<b>9,6</b>	<b>44,9</b>	<b>Rezerve tehnice de asigurare</b>	<b>F6</b>		
											Drepturi nete ale gospodăriilor populației asupra provizioanelor tehnice de asigurare-viață și asupra fondurilor de pensii	F61			
											Provizioanele pentru primele neachitate și provizioane pentru calamități	F62			
				22,8	-224,5	57,6	64,0	85,4	53,8	9,6	44,9				
				<b>12,2</b>	<b>-94,5</b>	<b>13,1</b>	<b>14,0</b>	<b>16,5</b>	<b>19,8</b>	<b>1,9</b>	<b>8,9</b>	<b>Alte sume de primit/de plătit</b>	<b>F7</b>		
				11,8	-91,9	13,0					0,0	Credite comerciale și avansuri	F71		
				0,4	-2,6	0,1	14,0	16,5	19,8	1,9	8,9	Alte sume de primit/de plătit, exclusiv creditele comerciale și avansurile	F79		
<b>100,0</b>	<b>100,0</b>	<b>100,0</b>	<b>100,0</b>	<b>100,0</b>	<b>100,0</b>	<b>100,0</b>	<b>100,0</b>	<b>100,0</b>	<b>100,0</b>	<b>100,0</b>	<b>Total</b>				

(%)

1998	1999	2000	2001	2002	2003	2004	2005	2006	2007	2008	Reevaluare, angajamente								
											<b>Aur monetar și DST</b>	<b>F1</b>							
											Aur monetar	F11							
											Drepturi speciale de tragere	F12							
				<b>0,0</b>	<b>-0,1</b>	<b>0,7</b>	<b>-8,8</b>	<b>237,8</b>	<b>1,3</b>	<b>0,7</b>	<b>0,6</b>	<b>Numerar și depozite</b>	<b>F2</b>						
											Numerar	F21							
											Depozite transferabile	F22							
				0,0	-0,1	0,7	-8,8	237,8	1,3	0,7	0,6	Alte depozite	F29						
											<b>Titluri altele decât acțiuni</b>	<b>F3</b>							
											Titluri pe termen scurt, altele decât acțiuni și derivate financiare	F331							
											Titluri pe termen lung, altele decât acțiuni și derivate financiare	F332							
											Derivate financiare	F34							
<b>0,3</b>	<b>2,4</b>	<b>7,1</b>	<b>0,1</b>	<b>-2,5</b>	<b>22,1</b>	<b>-69,8</b>	<b>602,2</b>	<b>2,3</b>	<b>2,3</b>	<b>-3,5</b>	<b>Credite</b>	<b>F4</b>							
0,3	2,1	6,9	0,0	-0,1	2,7	-22,8	602,2	0,5		1,2	Credite pe termen scurt	F41							
0,0	0,3	0,2	0,0	-2,4	19,5	-47,0		1,8	2,3	-4,6	Credite pe termen lung	F42							
<b>99,7</b>	<b>97,6</b>	<b>92,9</b>	<b>95,5</b>	<b>109,0</b>	<b>54,2</b>	<b>298,8</b>	<b>-3 129,1</b>	<b>79,9</b>	<b>72,6</b>	<b>47,6</b>	<b>Acțiuni și alte participații</b>	<b>F5</b>							
											Acțiuni și alte participații, exclusiv acțiuni ale organismelor de plasament colectiv	F51							
99,7	97,6	92,9	95,5	109,0	54,2	298,8	-3 129,1	79,9	72,6	47,6	Acțiuni cotate	F511							
											-0,9	0,8	67,1	-200,8	-0,1	0,2	-0,2	Acțiuni necotate	F512
99,7	97,6	92,9	95,5	109,9	53,4	231,8	-2 928,2	80,0	72,4	47,9	Alte participații	F513							
											Acțiuni ale organismelor de plasament colectiv	F52							
											<b>Rezerve tehnice de asigurare</b>	<b>F6</b>							
											Drepturi nete ale gospodăriilor populației asupra provizioanelor tehnice de asigurare-viață și asupra fondurilor de pensii	F61							
											Provizioanele pentru primele neachitate și provizioane pentru calamități	F62							
				<b>4,4</b>	<b>-6,4</b>	<b>22,9</b>	<b>-120,3</b>	<b>2 389,1</b>	<b>16,5</b>	<b>24,4</b>	<b>55,2</b>	<b>Alte sume de primit/de plătit</b>	<b>F7</b>						
											0,0	Credite comerciale și avansuri	F71						
											Alte sume de primit/de plătit, exclusiv creditele comerciale și avansurile	F79							
				4,4	-6,4	22,9	-120,3	2 389,1	16,5	24,4	55,2								
<b>100,0</b>	<b>100,0</b>	<b>100,0</b>	<b>100,0</b>	<b>100,0</b>	<b>100,0</b>	<b>100,0</b>	<b>100,0</b>	<b>100,0</b>	<b>100,0</b>	<b>100,0</b>	<b>Total</b>								

## ADMINISTRAȚIA PUBLICĂ (S.13)

(milioane lei; sfârșitul perioadei)

Stoc final, creanțe		1998	1999	2000	2001	2002	2003	2004	2005	2006	2007	2008
<b>AF1</b>	<b>Aur monetar și DST</b>											
AF11	Aur monetar											
AF12	Drepturi speciale de tragere											
<b>AF2</b>	<b>Numerar și depozite</b>	<b>1 836</b>	<b>2 125</b>	<b>2 427</b>	<b>5 455</b>	<b>7 521</b>	<b>8 889</b>	<b>13 699</b>	<b>15 790</b>	<b>27 148</b>	<b>32 445</b>	<b>30 729</b>
AF21	Numerar	30	30	30	206	265	401	377	352	118	134	121
AF22	Depozite transferabile	1 807	2 096	2 397	5 249	7 256	8 488	13 322	15 438	27 030	32 311	30 608
AF29	Alte depozite											
<b>AF3</b>	<b>Titluri altele decât acțiuni</b>											
AF331	Titluri pe termen scurt, altele decât acțiuni și derivate financiare											
AF332	Titluri pe termen lung, altele decât acțiuni și derivate financiare											
AF34	Derivate financiare											
<b>AF4</b>	<b>Credite</b>	<b>4 957</b>	<b>4 922</b>	<b>5 203</b>	<b>6 097</b>	<b>7 290</b>	<b>7 166</b>	<b>8 086</b>	<b>8 140</b>	<b>6 979</b>	<b>6 770</b>	<b>8 281</b>
AF41	Credite pe termen scurt											
AF42	Credite pe termen lung	4 957	4 922	5 203	6 097	7 290	7 166	8 086	8 140	6 979	6 770	8 281
<b>AF5</b>	<b>Acțiuni și alte participații</b>	<b>10 417</b>	<b>16 371</b>	<b>32 592</b>	<b>40 388</b>	<b>50 031</b>	<b>57 326</b>	<b>59 144</b>	<b>59 128</b>	<b>52 761</b>	<b>74 774</b>	<b>43 211</b>
AF51	Acțiuni și alte participații, exclusiv acțiuni ale organismelor de plasament colectiv	10 417	16 371	32 592	40 388	50 031	57 326	59 144	59 128	52 761	74 774	43 211
AF511	Acțiuni cotate		5	42	77	4 882	5 705	9 834	12 946	16 042	17 988	7 328
AF512	Acțiuni necotate	8 126	13 466	29 546	36 787	41 422	47 751	45 665	42 544	32 368	50 333	30 215
AF513	Alte participații	2 292	2 900	3 005	3 525	3 728	3 870	3 646	3 638	4 351	6 452	5 668
AF52	Acțiuni ale organismelor de plasament colectiv											
<b>AF6</b>	<b>Rezerve tehnice de asigurare</b>											
AF61	Drepturi nete ale gospodăriilor populației asupra provizioanelor tehnice de asigurare-viață și asupra fondurilor de pensii											
AF62	Provizioanele pentru primele neachitate și provizioane pentru calamități											
<b>AF7</b>	<b>Alte sume de primit/de plătit</b>	<b>13 533</b>	<b>18 192</b>	<b>23 507</b>	<b>24 878</b>	<b>25 910</b>	<b>27 463</b>	<b>29 443</b>	<b>32 055</b>	<b>30 645</b>	<b>34 362</b>	<b>33 687</b>
AF71	Credite comerciale și avansuri				2	8	146	308	324	1 305	1 305	1 082
AF79	Alte sume de primit/de plătit, exclusiv creditele comerciale și avansurile	13 533	18 192	23 507	24 876	25 902	27 316	29 135	31 731	29 339	33 057	32 604
<b>Total</b>		<b>30 743</b>	<b>41 610</b>	<b>63 729</b>	<b>76 818</b>	<b>90 753</b>	<b>100 843</b>	<b>110 372</b>	<b>115 114</b>	<b>117 532</b>	<b>148 351</b>	<b>115 908</b>

(milioane lei; sfârșitul perioadei)

Stoc final, angajamente		1998	1999	2000	2001	2002	2003	2004	2005	2006	2007	2008
<b>AF1</b>	<b>Aur monetar și DST</b>											
AF11	Aur monetar											
AF12	Drepturi speciale de tragere											
<b>AF2</b>	<b>Numerar și depozite</b>	<b>1 084</b>	<b>1 240</b>	<b>1 859</b>	<b>3 709</b>	<b>5 551</b>	<b>6 587</b>	<b>7 162</b>	<b>9 685</b>	<b>15 943</b>	<b>21 590</b>	<b>21 722</b>
AF21	Numerar											
AF22	Depozite transferabile	1 084	1 240	1 859	3 709	5 551	6 587	7 162	9 685	15 943	21 590	21 722
AF29	Alte depozite											
<b>AF3</b>	<b>Titluri altele decât acțiuni</b>	<b>3 058</b>	<b>5 824</b>	<b>7 344</b>	<b>12 484</b>	<b>15 849</b>	<b>16 871</b>	<b>17 968</b>	<b>14 650</b>	<b>13 829</b>	<b>18 944</b>	<b>29 179</b>
AF331	Titluri pe termen scurt, altele decât acțiuni și derivate financiare	1 504	1 990	5 035	5 615	8 619	4 250	6 273			1 707	7 821
AF332	Titluri pe termen lung, altele decât acțiuni și derivate financiare	1 554	3 834	2 310	6 869	7 230	12 621	11 583	14 291	12 156	16 230	18 987
AF34	Derivate financiare							113	359	1 673	1 007	2 370
<b>AF4</b>	<b>Credite</b>	<b>4 886</b>	<b>7 877</b>	<b>12 187</b>	<b>20 040</b>	<b>23 737</b>	<b>27 091</b>	<b>29 637</b>	<b>31 301</b>	<b>28 282</b>	<b>31 466</b>	<b>39 503</b>
AF41	Credite pe termen scurt							193	94	29	372	1 825
AF42	Credite pe termen lung	4 886	7 877	12 187	20 040	23 737	27 091	29 445	31 207	28 253	31 094	37 678
<b>AF5</b>	<b>Acțiuni și alte participații</b>											
AF51	Acțiuni și alte participații, exclusiv acțiuni ale organismelor de plasament colectiv											
AF511	Acțiuni cotate											
AF512	Acțiuni necotate											
AF513	Alte participații											
AF52	Acțiuni ale organismelor de plasament colectiv											
<b>AF6</b>	<b>Rezerve tehnice de asigurare</b>											
AF61	Drepturi nete ale gospodăriilor populației asupra provizioanelor tehnice de asigurare-viață și asupra fondurilor de pensii											
AF62	Provizioanele pentru primele neachitate și provizioane pentru calamități											
<b>AF7</b>	<b>Alte sume de primit/de plătit</b>	<b>4 669</b>	<b>4 634</b>	<b>4 478</b>	<b>2 163</b>	<b>3 289</b>	<b>5 501</b>	<b>7 290</b>	<b>11 810</b>	<b>14 625</b>	<b>19 010</b>	<b>26 035</b>
AF71	Credite comerciale și avansuri				101	130	338	874	572	596	596	1 840
AF79	Alte sume de primit/de plătit, exclusiv creditele comerciale și avansurile	4 669	4 634	4 478	2 062	3 158	5 163	6 416	11 238	14 029	18 413	24 195
<b>Total</b>		<b>13 696</b>	<b>19 574</b>	<b>25 868</b>	<b>38 395</b>	<b>48 426</b>	<b>56 050</b>	<b>62 058</b>	<b>67 446</b>	<b>72 680</b>	<b>91 009</b>	<b>116 439</b>

(%)

1998	1999	2000	2001	2002	2003	2004	2005	2006	2007	2008	Stoc final, creanțe	
											<b>Aur monetar și DST</b>	<b>AF1</b>
											Aur monetar	AF11
											Drepturi speciale de tragere	AF12
<b>6,0</b>	<b>5,1</b>	<b>3,8</b>	<b>7,1</b>	<b>8,3</b>	<b>8,8</b>	<b>12,4</b>	<b>13,7</b>	<b>23,1</b>	<b>21,9</b>	<b>26,5</b>	<b>Numerar și depozite</b>	<b>AF2</b>
0,1	0,1	0,0	0,3	0,3	0,4	0,3	0,3	0,1	0,1	0,1	Numerar	AF21
5,9	5,0	3,8	6,8	8,0	8,4	12,1	13,4	23,0	21,8	26,4	Depozite transferabile	AF22
											Alte depozite	AF29
											<b>Titluri altele decât acțiuni</b>	<b>AF3</b>
											Titluri pe termen scurt, altele decât acțiuni și derivate financiare	AF331
											Titluri pe termen lung, altele decât acțiuni și derivate financiare	AF332
											Derivate financiare	AF34
<b>16,1</b>	<b>11,8</b>	<b>8,2</b>	<b>7,9</b>	<b>8,0</b>	<b>7,1</b>	<b>7,3</b>	<b>7,1</b>	<b>5,9</b>	<b>4,6</b>	<b>7,1</b>	<b>Credite</b>	<b>AF4</b>
											Credite pe termen scurt	AF41
16,1	11,8	8,2	7,9	8,0	7,1	7,3	7,1	5,9	4,6	7,1	Credite pe termen lung	AF42
<b>33,9</b>	<b>39,3</b>	<b>51,1</b>	<b>52,6</b>	<b>55,1</b>	<b>56,8</b>	<b>53,6</b>	<b>51,4</b>	<b>44,9</b>	<b>50,4</b>	<b>37,3</b>	<b>Acțiuni și alte participații</b>	<b>AF5</b>
											Acțiuni și alte participații, exclusiv acțiuni ale organismelor de plasament colectiv	F51
33,9	39,3	51,1	52,6	55,1	56,8	53,6	51,4	44,9	50,4	37,3	Acțiuni cotate	AF511
											Acțiuni necotate	AF512
26,4	32,4	46,4	47,9	45,6	47,4	41,4	37,0	27,5	33,9	26,1	Alte participații	AF513
7,5	7,0	4,7	4,6	4,1	3,8	3,3	3,2	3,7	4,3	4,9	Acțiuni ale organismelor de plasament colectiv	AF52
											<b>Rezerve tehnice de asigurare</b>	<b>AF6</b>
											Drepturi nete ale gospodăriilor populației asupra provizioanelor tehnice de asigurare-viață și asupra fondurilor de pensii	AF61
											Provizioanele pentru primele neachitate și provizioane pentru calamități	AF62
<b>44,0</b>	<b>43,7</b>	<b>36,9</b>	<b>32,4</b>	<b>28,6</b>	<b>27,2</b>	<b>26,7</b>	<b>27,8</b>	<b>26,1</b>	<b>23,2</b>	<b>29,1</b>	<b>Alte sume de primit/de plătit</b>	<b>AF7</b>
			0,0	0,0	0,1	0,3	0,3	1,1	0,9	0,9	Credite comerciale și avansuri	AF71
											Alte sume de primit/de plătit, exclusiv creditele comerciale și avansurile	AF79
44,0	43,7	36,9	32,4	28,5	27,1	26,4	27,6	25,0	22,3	28,1		
<b>100,0</b>	<b>100,0</b>	<b>100,0</b>	<b>100,0</b>	<b>100,0</b>	<b>100,0</b>	<b>100,0</b>	<b>100,0</b>	<b>100,0</b>	<b>100,0</b>	<b>100,0</b>	<b>Total</b>	

(%)

1998	1999	2000	2001	2002	2003	2004	2005	2006	2007	2008	Stoc final, angajamente	
											<b>Aur monetar și DST</b>	<b>AF1</b>
											Aur monetar	AF11
											Drepturi speciale de tragere	AF12
<b>7,9</b>	<b>6,3</b>	<b>7,2</b>	<b>9,7</b>	<b>11,5</b>	<b>11,8</b>	<b>11,5</b>	<b>14,4</b>	<b>21,9</b>	<b>23,7</b>	<b>18,7</b>	<b>Numerar și depozite</b>	<b>AF2</b>
											Numerar	AF21
7,9	6,3	7,2	9,7	11,5	11,8	11,5	14,4	21,9	23,7	18,7	Depozite transferabile	AF22
											Alte depozite	AF29
<b>22,3</b>	<b>29,8</b>	<b>28,4</b>	<b>32,5</b>	<b>32,7</b>	<b>30,1</b>	<b>29,0</b>	<b>21,7</b>	<b>19,0</b>	<b>20,8</b>	<b>25,1</b>	<b>Titluri altele decât acțiuni</b>	<b>AF3</b>
											Titluri pe termen scurt, altele decât acțiuni și derivate financiare	AF331
11,0	10,2	19,5	14,6	17,8	7,6	10,1	0,0	0,0	1,9	6,7	Titluri pe termen lung, altele decât acțiuni și derivate financiare	AF332
											Derivate financiare	AF34
<b>35,7</b>	<b>40,2</b>	<b>47,1</b>	<b>52,2</b>	<b>49,0</b>	<b>48,3</b>	<b>47,8</b>	<b>46,4</b>	<b>38,9</b>	<b>34,6</b>	<b>33,9</b>	<b>Credite</b>	<b>AF4</b>
						0,3	0,1	0,0	0,4	1,6	Credite pe termen scurt	AF41
35,7	40,2	47,1	52,2	49,0	48,3	47,4	46,3	38,9	34,2	32,4	Credite pe termen lung	AF42
											<b>Acțiuni și alte participații</b>	<b>AF5</b>
											Acțiuni și alte participații, exclusiv acțiuni ale organismelor de plasament colectiv	AF51
											Acțiuni cotate	AF511
											Acțiuni necotate	AF512
											Alte participații	AF513
											Acțiuni ale organismelor de plasament colectiv	AF52
											<b>Rezerve tehnice de asigurare</b>	<b>AF6</b>
											Drepturi nete ale gospodăriilor populației asupra provizioanelor tehnice de asigurare-viață și asupra fondurilor de pensii	AF61
											Provizioanele pentru primele neachitate și provizioane pentru calamități	AF62
<b>34,1</b>	<b>23,7</b>	<b>17,3</b>	<b>5,6</b>	<b>6,8</b>	<b>9,8</b>	<b>11,7</b>	<b>17,5</b>	<b>20,1</b>	<b>20,9</b>	<b>22,4</b>	<b>Alte sume de primit/de plătit</b>	<b>AF7</b>
			0,3	0,3	0,6	1,4	0,8	0,8	0,7	1,6	Credite comerciale și avansuri	AF71
											Alte sume de primit/de plătit, exclusiv creditele comerciale și avansurile	AF79
34,1	23,7	17,3	5,4	6,5	9,2	10,3	16,7	19,3	20,2	20,8		
<b>100,0</b>	<b>100,0</b>	<b>100,0</b>	<b>100,0</b>	<b>100,0</b>	<b>100,0</b>	<b>100,0</b>	<b>100,0</b>	<b>100,0</b>	<b>100,0</b>	<b>100,0</b>	<b>Total</b>	



(milioane lei; sfârșitul perioadei)

<b>Tranzacții, creanțe</b>		1998	1999	2000	2001	2002	2003	2004	2005	2006	2007	2008
<b>F1</b>	<b>Aur monetar și DST</b>											
F11	Aur monetar											
F12	Drepturi speciale de tragere											
<b>F2</b>	<b>Numerar și depozite</b>	<b>407</b>	<b>290</b>	<b>301</b>	<b>3 019</b>	<b>2 065</b>	<b>1 104</b>	<b>4 914</b>	<b>2 194</b>	<b>11 088</b>	<b>4 695</b>	<b>-4 140</b>
F21	Numerar				176	59	136	-24	-25	-234	16	-13
F22	Depozite transferabile	407	290	301	2 843	2 006	968	4 938	2 220	11 322	4 679	-4 127
F29	Alte depozite											
<b>F3</b>	<b>Titluri altele decât acțiuni</b>											
F331	Titluri pe termen scurt, altele decât acțiuni și derivate financiare											
F332	Titluri pe termen lung, altele decât acțiuni și derivate financiare											
F34	Derivate financiare											
<b>F4</b>	<b>Credite</b>	<b>354</b>	<b>-35</b>	<b>282</b>	<b>894</b>	<b>1 193</b>	<b>-125</b>	<b>921</b>	<b>54</b>	<b>-1 161</b>	<b>-209</b>	<b>1 510</b>
F41	Credite pe termen scurt											
F42	Credite pe termen lung	354	-35	282	894	1 193	-125	921	54	-1 161	-209	1 510
<b>F5</b>	<b>Acțiuni și alte participații</b>	<b>-723</b>	<b>-739</b>	<b>-482</b>	<b>-361</b>	<b>-523</b>	<b>-592</b>	<b>-2 983</b>	<b>-1 399</b>	<b>-7 977</b>	<b>-1 800</b>	<b>-2 785</b>
F51	Acțiuni și alte participații, exclusiv acțiuni ale organismelor de plasament colectiv	-723	-739	-482	-361	-523	-592	-2 983	-1 399	-7 977	-1 800	-2 785
F511	Acțiuni cotate							-1 425		-218	-124	
F512	Acțiuni necotate	-723	-739	-482	-361	-523	-592	-1 558	-1 399	-7 759	-1 676	-2 785
F513	Alte participații											
F52	Acțiuni ale organismelor de plasament colectiv											
<b>F6</b>	<b>Rezerve tehnice de asigurare</b>											
F61	Drepturi nete ale gospodăriilor populației asupra provizioanelor tehnice de asigurare-viață și asupra fondurilor de pensii											
F62	Provizioanele pentru primele neachitate și provizioane pentru calamități											
<b>F7</b>	<b>Alte sume de primit/de plătit</b>	<b>228</b>	<b>2 775</b>	<b>460</b>	<b>1 370</b>	<b>470</b>	<b>1 572</b>	<b>1 863</b>	<b>1 737</b>	<b>162</b>	<b>4 441</b>	<b>-1 304</b>
F71	Credite comerciale și avansuri				2	6	138	162	16	981		-223
F79	Alte sume de primit/de plătit, exclusiv creditele comerciale și avansurile	228	2 775	460	1 368	464	1 434	1 702	1 720	-819	4 441	-1 081
<b>Total</b>		<b>267</b>	<b>2 290</b>	<b>561</b>	<b>4 923</b>	<b>3 205</b>	<b>1 960</b>	<b>4 715</b>	<b>2 586</b>	<b>2 112</b>	<b>7 127</b>	<b>-6 718</b>

(milioane lei; sfârșitul perioadei)

<b>Tranzacții, angajamente</b>		1998	1999	2000	2001	2002	2003	2004	2005	2006	2007	2008
<b>F1</b>	<b>Aur monetar și DST</b>											
F11	Aur monetar											
F12	Drepturi speciale de tragere											
<b>F2</b>	<b>Numerar și depozite</b>	<b>115</b>	<b>156</b>	<b>619</b>	<b>1 849</b>	<b>1 843</b>	<b>1 036</b>	<b>575</b>	<b>2 523</b>	<b>6 258</b>	<b>5 646</b>	<b>132</b>
F21	Numerar											
F22	Depozite transferabile	115	156	619	1 849	1 843	1 036	575	2 523	6 258	5 646	132
F29	Alte depozite											
<b>F3</b>	<b>Titluri altele decât acțiuni</b>	<b>658</b>	<b>2 287</b>	<b>664</b>	<b>4 114</b>	<b>2 702</b>	<b>206</b>	<b>1 570</b>	<b>-3 052</b>	<b>146</b>	<b>4 737</b>	<b>10 280</b>
F331	Titluri pe termen scurt, altele decât acțiuni și derivate financiare	788	337	2 819	107	2 965	-4 411	2 030	-6 259		1 697	6 124
F332	Titluri pe termen lung, altele decât acțiuni și derivate financiare	-130	1 950	-2 155	4 006	-264	4 617	-573	2 961	-1 168	3 706	2 792
F34	Derivate financiare							113	246	1 314	-666	1 363
<b>F4</b>	<b>Credite</b>	<b>1 575</b>	<b>2 591</b>	<b>2 980</b>	<b>5 544</b>	<b>886</b>	<b>1 668</b>	<b>3 978</b>	<b>2 316</b>	<b>355</b>	<b>2 892</b>	<b>3 744</b>
F41	Credite pe termen scurt							193	-99	-65	343	1 453
F42	Credite pe termen lung	1 575	2 591	2 980	5 544	886	1 668	3 786	2 415	420	2 549	2 291
<b>F5</b>	<b>Acțiuni și alte participații</b>											
F51	Acțiuni și alte participații, exclusiv acțiuni ale organismelor de plasament colectiv											
F511	Acțiuni cotate											
F512	Acțiuni necotate											
F513	Alte participații											
F52	Acțiuni ale organismelor de plasament colectiv											
<b>F6</b>	<b>Rezerve tehnice de asigurare</b>											
F61	Drepturi nete ale gospodăriilor populației asupra provizioanelor tehnice de asigurare-viață și asupra fondurilor de pensii											
F62	Provizioanele pentru primele neachitate și provizioane pentru calamități											
<b>F7</b>	<b>Alte sume de primit/de plătit</b>	<b>-900</b>	<b>-35</b>	<b>-156</b>	<b>-2 370</b>	<b>800</b>	<b>1 970</b>	<b>1 515</b>	<b>4 132</b>	<b>2 815</b>	<b>4 384</b>	<b>7 025</b>
F71	Credite comerciale și avansuri				101	29	208	536	-302	25		1 244
F79	Alte sume de primit/de plătit, exclusiv creditele comerciale și avansurile	-900	-35	-156	-2 471	770	1 762	980	4 434	2 791	4 384	5 782
<b>Total</b>		<b>1 449</b>	<b>4 999</b>	<b>4 107</b>	<b>9 137</b>	<b>6 230</b>	<b>4 879</b>	<b>7 639</b>	<b>5 919</b>	<b>9 575</b>	<b>17 660</b>	<b>21 181</b>
<b>B9f</b>	<b>Capacitatea netă (+)/necesarul net (-) de finanțare</b>	<b>-1 182</b>	<b>-2 709</b>	<b>-3 546</b>	<b>-4 214</b>	<b>-3 025</b>	<b>-2 920</b>	<b>-2 924</b>	<b>-3 332</b>	<b>-7 463</b>	<b>-10 533</b>	<b>-27 899</b>



(%)

1998	1999	2000	2001	2002	2003	2004	2005	2006	2007	2008	Tranzacții, creanțe	
											<b>Aur monetar și DST</b>	<b>F1</b>
											Aur monetar	F11
											Drepturi speciale de tragere	F12
<b>152,7</b>	<b>12,6</b>	<b>53,7</b>	<b>61,3</b>	<b>64,4</b>	<b>56,4</b>	<b>104,2</b>	<b>84,8</b>	<b>525,1</b>	<b>65,9</b>	<b>61,6</b>	<b>Numerar și depozite</b>	<b>F2</b>
		0,0	3,6	1,8	6,9	-0,5	-1,0	-11,1	0,2	0,2	Numerar	F21
152,7	12,6	53,7	57,7	62,6	49,4	104,7	85,8	536,2	65,7	61,4	Depozite transferabile	F22
											Alte depozite	F29
											<b>Titluri altele decât acțiuni</b>	<b>F3</b>
											Titluri pe termen scurt, altele decât acțiuni și derivate financiare	F331
											Titluri pe termen lung, altele decât acțiuni și derivate financiare	F332
											Derivate financiare	F34
<b>132,8</b>	<b>-1,5</b>	<b>50,2</b>	<b>18,2</b>	<b>37,2</b>	<b>-6,4</b>	<b>19,5</b>	<b>2,1</b>	<b>-55,0</b>	<b>-2,9</b>	<b>-22,5</b>	<b>Credite</b>	<b>F4</b>
											Credite pe termen scurt	F41
132,8	-1,5	50,2	18,2	37,2	-6,4	19,5	2,1	-55,0	-2,9	-22,5	Credite pe termen lung	F42
<b>-270,9</b>	<b>-32,2</b>	<b>-85,9</b>	<b>-7,3</b>	<b>-16,3</b>	<b>-30,2</b>	<b>-63,3</b>	<b>-54,1</b>	<b>-377,8</b>	<b>-25,3</b>	<b>41,5</b>	<b>Acțiuni și alte participații</b>	<b>F5</b>
											Acțiuni și alte participații, exclusiv acțiuni ale organismelor de plasament colectiv	F51
-270,9	-32,2	-85,9	-7,3	-16,3	-30,2	-63,3	-54,1	-377,8	-25,3	41,5	Acțiuni cotate	F511
											Acțiuni necotate	F512
-270,9	-32,2	-85,9	-7,3	-16,3	-30,2	-33,0	-54,1	-367,5	-23,5	41,5	Alte participații	F513
	0,0							0,0			Acțiuni ale organismelor de plasament colectiv	F52
											<b>Rezerve tehnice de asigurare</b>	<b>F6</b>
											Drepturi nete ale gospodăriilor populației asupra provizioanelor tehnice de asigurare-viață și asupra fondurilor de pensii	F61
											Provizioanele pentru primele neachitate și provizioane pentru calamități	F62
<b>85,4</b>	<b>121,1</b>	<b>82,0</b>	<b>27,8</b>	<b>14,7</b>	<b>80,2</b>	<b>39,5</b>	<b>67,2</b>	<b>7,7</b>	<b>62,3</b>	<b>19,4</b>	<b>Alte sume de primit/de plătit</b>	<b>F7</b>
			0,0	0,2	7,0	3,4	0,6	46,5		3,3	Credite comerciale și avansuri	F71
85,4	121,1	82,0	27,8	14,5	73,2	36,1	66,5	-38,8	62,3	16,1	Alte sume de primit/de plătit, exclusiv creditele comerciale și avansurile	F79
<b>100,0</b>	<b>100,0</b>	<b>100,0</b>	<b>100,0</b>	<b>100,0</b>	<b>100,0</b>	<b>100,0</b>	<b>100,0</b>	<b>100,0</b>	<b>100,0</b>	<b>100,0</b>	<b>Total</b>	

(%)

1998	1999	2000	2001	2002	2003	2004	2005	2006	2007	2008	Tranzacții, angajamente	
											<b>Aur monetar și DST</b>	<b>F1</b>
											Aur monetar	F11
											Drepturi speciale de tragere	F12
<b>7,9</b>	<b>3,1</b>	<b>15,1</b>	<b>20,2</b>	<b>29,6</b>	<b>21,2</b>	<b>7,5</b>	<b>42,6</b>	<b>65,4</b>	<b>32,0</b>	<b>0,6</b>	<b>Numerar și depozite</b>	<b>F2</b>
											Numerar	F21
7,9	3,1	15,1	20,2	29,6	21,2	7,5	42,6	65,4	32,0	0,6	Depozite transferabile	F22
											Alte depozite	F29
<b>45,4</b>	<b>45,8</b>	<b>16,2</b>	<b>45,0</b>	<b>43,4</b>	<b>4,2</b>	<b>20,6</b>	<b>-51,6</b>	<b>1,5</b>	<b>26,8</b>	<b>48,5</b>	<b>Titluri altele decât acțiuni</b>	<b>F3</b>
											Titluri pe termen scurt, altele decât acțiuni și derivate financiare	F331
54,4	6,7	68,6	1,2	47,6	-90,4	26,6	-105,8		9,6	28,9	Titluri pe termen lung, altele decât acțiuni și derivate financiare	F332
											Derivate financiare	F34
-9,0	39,0	-52,5	43,8	-4,2	94,6	-7,5	50,0	-12,2	21,0	13,2		
						1,5	4,2	13,7	-3,8	6,4		
<b>108,7</b>	<b>51,8</b>	<b>72,6</b>	<b>60,7</b>	<b>14,2</b>	<b>34,2</b>	<b>52,1</b>	<b>39,1</b>	<b>3,7</b>	<b>16,4</b>	<b>17,7</b>	<b>Credite</b>	<b>F4</b>
											Credite pe termen scurt	F41
108,7	51,8	72,6	60,7	14,2	34,2	49,6	40,8	4,4	14,4	10,8	Credite pe termen lung	F42
											<b>Acțiuni și alte participații</b>	<b>F5</b>
											Acțiuni și alte participații, exclusiv acțiuni ale organismelor de plasament colectiv	F51
											Acțiuni cotate	F511
											Acțiuni necotate	F512
											Alte participații	F513
											Acțiuni ale organismelor de plasament colectiv	F52
											<b>Rezerve tehnice de asigurare</b>	<b>F6</b>
											Drepturi nete ale gospodăriilor populației asupra provizioanelor tehnice de asigurare-viață și asupra fondurilor de pensii	F61
											Provizioanele pentru primele neachitate și provizioane pentru calamități	F62
<b>-62,1</b>	<b>-0,7</b>	<b>-3,8</b>	<b>-25,9</b>	<b>12,8</b>	<b>40,4</b>	<b>19,8</b>	<b>69,8</b>	<b>29,4</b>	<b>24,8</b>	<b>33,2</b>	<b>Alte sume de primit/de plătit</b>	<b>F7</b>
			1,1	0,5	0,2	0,5	-0,3	0,0		1,1	Credite comerciale și avansuri	F71
-62,1	-0,7	-3,8	-27,0	12,4	36,1	12,8	74,9	29,1	24,8	27,3	Alte sume de primit/de plătit, exclusiv creditele comerciale și avansurile	F79
<b>100,0</b>	<b>100,0</b>	<b>100,0</b>	<b>100,0</b>	<b>100,0</b>	<b>100,0</b>	<b>100,0</b>	<b>100,0</b>	<b>100,0</b>	<b>100,0</b>	<b>100,0</b>	<b>Total</b>	

(milioane lei; sfârșitul perioadei)

<b>Reevaluare, creanțe</b>		1998	1999	2000	2001	2002	2003	2004	2005	2006	2007	2008
<b>F1</b>	<b>Aur monetar și DST</b>											
F11	Aur monetar											
F12	Drepturi speciale de tragere											
<b>F2</b>	<b>Numerar și depozite</b>	<b>6</b>	<b>-1</b>		<b>9</b>	<b>1</b>	<b>263</b>	<b>-104</b>	<b>-103</b>	<b>270</b>	<b>602</b>	<b>2 424</b>
F21	Numerar											
F22	Depozite transferabile	6	-1		9	1	263	-104	-103	270	602	2 424
F29	Alte depozite											
<b>F3</b>	<b>Titluri altele decât acțiuni</b>											
F331	Titluri pe termen scurt, altele decât acțiuni și derivate financiare											
F332	Titluri pe termen lung, altele decât acțiuni și derivate financiare											
F34	Derivate financiare											
<b>F4</b>	<b>Credite</b>											
F41	Credite pe termen scurt											
F42	Credite pe termen lung											
<b>F5</b>	<b>Acțiuni și alte participații</b>	<b>981</b>	<b>6 692</b>	<b>16 703</b>	<b>8 157</b>	<b>10 166</b>	<b>7 887</b>	<b>4 801</b>	<b>1 383</b>	<b>1 609</b>	<b>23 813</b>	<b>-28 778</b>
F51	Acțiuni și alte participații, exclusiv acțiuni ale organismelor de plasament colectiv	981	6 692	16 703	8 157	10 166	7 887	4 801	1 383	1 609	23 813	-28 778
F511	Acțiuni cotate		5	37	35	4 805	824	5 553	3 112	3 314	2 069	-10 660
F512	Acțiuni necotate	59	6 079	16 562	7 602	5 158	6 921	-528	-1 722	-2 418	19 642	-17 333
F513	Alte participații	922	608	105	520	203	143	-225	-8	713	2 102	-784
F52	Acțiuni ale organismelor de plasament colectiv											
<b>F6</b>	<b>Rezerve tehnice de asigurare</b>											
F61	Drepturi nete ale gospodăriilor populației asupra provizioanelor tehnice de asigurare-viață și asupra fondurilor de pensii											
F62	Provizioanele pentru primele neachitate și provizioane pentru calamități											
<b>F7</b>	<b>Alte sume de primit/de plătit</b>	<b>1 487</b>	<b>1 885</b>	<b>4 855</b>		<b>562</b>	<b>-19</b>	<b>117</b>	<b>875</b>	<b>-1 572</b>	<b>-724</b>	<b>628</b>
F71	Credite comerciale și avansuri											
F79	Alte sume de primit/de plătit, exclusiv creditele comerciale și avansurile	1 487	1 885	4 855		562	-19	117	875	-1 572	-724	628
<b>Total</b>		<b>2 474</b>	<b>8 576</b>	<b>21 558</b>	<b>8 166</b>	<b>10 729</b>	<b>8 131</b>	<b>4 814</b>	<b>2 155</b>	<b>307</b>	<b>23 692</b>	<b>-25 725</b>

(milioane lei; sfârșitul perioadei)

<b>Reevaluare, angajamente</b>		1998	1999	2000	2001	2002	2003	2004	2005	2006	2007	2008
<b>F1</b>	<b>Aur monetar și DST</b>											
F11	Aur monetar											
F12	Drepturi speciale de tragere											
<b>F2</b>	<b>Numerar și depozite</b>											
F21	Numerar											
F22	Depozite transferabile											
F29	Alte depozite											
<b>F3</b>	<b>Titluri altele decât acțiuni</b>	<b>392</b>	<b>479</b>	<b>857</b>	<b>1 026</b>	<b>664</b>	<b>816</b>	<b>-473</b>	<b>-266</b>	<b>-967</b>	<b>378</b>	<b>-45</b>
F331	Titluri pe termen scurt, altele decât acțiuni și derivate financiare	225	149	226	473	39	42	-7	-14		10	-10
F332	Titluri pe termen lung, altele decât acțiuni și derivate financiare	167	330	631	552	625	774	-466	-252	-967	368	-35
F34	Derivate financiare											
<b>F4</b>	<b>Credite</b>	<b>541</b>	<b>400</b>	<b>1 330</b>	<b>2 310</b>	<b>2 810</b>	<b>1 686</b>	<b>-1 432</b>	<b>-653</b>	<b>-3 374</b>	<b>291</b>	<b>4 294</b>
F41	Credite pe termen scurt											
F42	Credite pe termen lung	541	400	1 330	2 310	2 810	1 686	-1 432	-653	-3 374	291	4 294
<b>F5</b>	<b>Acțiuni și alte participații</b>											
F51	Acțiuni și alte participații, exclusiv acțiuni ale organismelor de plasament colectiv											
F511	Acțiuni cotate											
F512	Acțiuni necotate											
F513	Alte participații											
F52	Acțiuni ale organismelor de plasament colectiv											
<b>F6</b>	<b>Rezerve tehnice de asigurare</b>											
F61	Drepturi nete ale gospodăriilor populației asupra provizioanelor tehnice de asigurare-viață și asupra fondurilor de pensii											
F62	Provizioanele pentru primele neachitate și provizioane pentru calamități											
<b>F7</b>	<b>Alte sume de primit/de plătit</b>				<b>55</b>	<b>326</b>	<b>243</b>	<b>273</b>	<b>388</b>			
F71	Credite comerciale și avansuri											
F79	Alte sume de primit/de plătit, exclusiv creditele comerciale și avansurile				55	326	243	273	388			
<b>Total</b>		<b>933</b>	<b>879</b>	<b>2 186</b>	<b>3 391</b>	<b>3 801</b>	<b>2 745</b>	<b>-1 631</b>	<b>-531</b>	<b>-4 341</b>	<b>669</b>	<b>4 249</b>

											(%)	
1998	1999	2000	2001	2002	2003	2004	2005	2006	2007	2008	Reevaluare, creanțe	
											<b>Aur monetar și DST</b>	<b>F1</b>
											Aur monetar	F11
											Drepturi speciale de tragere	F12
<b>0,2</b>	<b>0,0</b>	<b>0,0</b>	<b>0,1</b>	<b>0,0</b>	<b>3,2</b>	<b>-2,2</b>	<b>-4,8</b>	<b>88,0</b>	<b>2,5</b>	<b>-9,4</b>	<b>Numerar și depozite</b>	<b>F2</b>
											Numerar	F21
0,2	0,0	0,0	0,1	0,0	3,2	-2,2	-4,8	88,0	2,5	-9,4	Depozite transferabile	F22
											Alte depozite	F29
											<b>Titluri altele decât acțiuni</b>	<b>F3</b>
											Titluri pe termen scurt, altele decât acțiuni și derivate financiare	F331
											Titluri pe termen lung, altele decât acțiuni și derivate financiare	F332
											Derivate financiare	F34
											<b>Credite</b>	<b>F4</b>
											Credite pe termen scurt	F41
											Credite pe termen lung	F42
<b>39,7</b>	<b>78,0</b>	<b>77,5</b>	<b>99,9</b>	<b>94,8</b>	<b>97,0</b>	<b>99,7</b>	<b>64,2</b>	<b>524,1</b>	<b>100,5</b>	<b>111,9</b>	<b>Acțiuni și alte participații</b>	<b>F5</b>
											Acțiuni și alte participații, exclusiv acțiuni ale organismelor de plasament colectiv	F51
39,7	78,0	77,5	99,9	94,8	97,0	99,7	64,2	524,1	100,5	111,9	Acțiuni cotate	F511
											Acțiuni necotate	F512
2,4	70,9	76,8	93,1	48,1	85,1	-11,0	-79,9	-787,5	82,9	67,4	Alte participații	F513
											Acțiuni ale organismelor de plasament colectiv	F52
											<b>Rezerve tehnice de asigurare</b>	<b>F6</b>
											Drepturi nete ale gospodăriilor populației asupra provizioanelor tehnice de asigurare-viață și asupra fondurilor de pensii	F61
											Provizioanele pentru primele neachitate și provizioane pentru calamități	F62
<b>60,1</b>	<b>22,0</b>	<b>22,5</b>	<b>0,0</b>	<b>5,2</b>	<b>-0,2</b>	<b>2,4</b>	<b>40,6</b>	<b>-512,1</b>	<b>-3,1</b>	<b>-2,4</b>	<b>Alte sume de primit/de plătit</b>	<b>F7</b>
											Credite comerciale și avansuri	F71
											Alte sume de primit/de plătit, exclusiv creditele comerciale și avansurile	F79
60,1	22,0	22,5	0,0	5,2	-0,2	2,4	40,6	-512,1	-3,1	-2,4		
<b>100,0</b>	<b>100,0</b>	<b>100,0</b>	<b>100,0</b>	<b>100,0</b>	<b>100,0</b>	<b>100,0</b>	<b>100,0</b>	<b>100,0</b>	<b>100,0</b>	<b>100,0</b>	<b>Total</b>	

											(%)		
1998	1999	2000	2001	2002	2003	2004	2005	2006	2007	2008	Reevaluare, angajamente		
											<b>Aur monetar și DST</b>	<b>F1</b>	
											Aur monetar	F11	
											Drepturi speciale de tragere	F12	
											<b>Numerar și depozite</b>	<b>F2</b>	
											Numerar	F21	
											Depozite transferabile	F22	
											Alte depozite	F29	
<b>42,1</b>	<b>54,5</b>	<b>39,2</b>	<b>30,3</b>	<b>17,5</b>	<b>29,7</b>	<b>29,0</b>	<b>50,1</b>	<b>22,3</b>	<b>56,5</b>	<b>-1,0</b>	<b>Titluri altele decât acțiuni</b>	<b>F3</b>	
											Titluri pe termen scurt, altele decât acțiuni și derivate financiare	F331	
24,1	16,9	10,3	14,0	1,0	1,5	0,4	2,6		1,5	-0,2	Titluri pe termen lung, altele decât acțiuni și derivate financiare	F332	
											Derivate financiare	F34	
<b>57,9</b>	<b>45,5</b>	<b>60,8</b>	<b>68,1</b>	<b>73,9</b>	<b>61,4</b>	<b>87,8</b>	<b>122,9</b>	<b>77,7</b>	<b>43,5</b>	<b>101,0</b>	<b>Credite</b>	<b>F4</b>	
											Credite pe termen scurt	F41	
											Credite pe termen lung	F42	
57,9	45,5	60,8	68,1	73,9	61,4	87,8	122,9	77,7	43,5	101,0	<b>Acțiuni și alte participații</b>	<b>F5</b>	
											Acțiuni și alte participații, exclusiv acțiuni ale organismelor de plasament colectiv	F51	
											Acțiuni cotate	F511	
											Acțiuni necotate	F512	
											Alte participații	F513	
											Acțiuni ale organismelor de plasament colectiv	F52	
											<b>Rezerve tehnice de asigurare</b>	<b>F6</b>	
											Drepturi nete ale gospodăriilor populației asupra provizioanelor tehnice de asigurare-viață și asupra fondurilor de pensii	F61	
											Provizioanele pentru primele neachitate și provizioane pentru calamități	F62	
			<b>1,6</b>	<b>8,6</b>	<b>8,9</b>	<b>-16,7</b>	<b>-73,0</b>					<b>Alte sume de primit/de plătit</b>	<b>F7</b>
											Credite comerciale și avansuri	F71	
											Alte sume de primit/de plătit, exclusiv creditele comerciale și avansurile	F79	
			1,6	8,6	8,9	-16,7	-73,0						
<b>100,0</b>	<b>100,0</b>	<b>100,0</b>	<b>100,0</b>	<b>100,0</b>	<b>100,0</b>	<b>100,0</b>	<b>100,0</b>	<b>100,0</b>	<b>100,0</b>	<b>100,0</b>	<b>Total</b>		

## GOSPODĂRIILE POPULAȚIEI (S.14)

(milioane lei; sfârșitul perioadei)

<b>Stoc final, creanțe</b>		1998	1999	2000	2001	2002	2003	2004	2005	2006	2007	2008
<b>AF1</b>	<b>Aur monetar și DST</b>											
AF11	Aur monetar											
AF12	Drepturi speciale de tragere											
<b>AF2</b>	<b>Numerar și depozite</b>	<b>5 385</b>	<b>7 713</b>	<b>10 274</b>	<b>15 552</b>	<b>19 957</b>	<b>24 198</b>	<b>30 804</b>	<b>40 112</b>	<b>56 852</b>	<b>79 842</b>	<b>98 827</b>
AF21	Numerar	1 006	1 495	2 215	2 906	3 614	4 189	5 609	7 439	13 758	14 852	18 309
AF22	Depozite transferabile	556	717	1 180	1 816	2 471	3 576	5 087	8 584	13 547	27 046	37 286
AF29	Alte depozite	3 823	5 502	6 878	10 829	13 871	16 432	20 108	24 088	29 547	37 944	43 232
<b>AF3</b>	<b>Titluri altele decât acțiuni</b>	<b>3</b>	<b>305</b>	<b>818</b>	<b>1 633</b>	<b>2 441</b>	<b>1 873</b>	<b>1 979</b>	<b>547</b>	<b>1 674</b>	<b>1 009</b>	<b>2 393</b>
AF331	Titluri pe termen scurt, altele decât acțiuni și derivate financiare	3	305	818	1 633	2 441	1 873	1 867				
AF332	Titluri pe termen lung, altele decât acțiuni și derivate financiare								188	1	1	23
AF34	Derivate financiare							113	359	1 673	1 007	2 370
<b>AF4</b>	<b>Credite</b>									<b>13</b>	<b>31</b>	<b>183</b>
AF41	Credite pe termen scurt									2	3	150
AF42	Credite pe termen lung									12	28	33
<b>AF5</b>	<b>Acțiuni și alte participații</b>	<b>5 203</b>	<b>9 026</b>	<b>13 855</b>	<b>14 895</b>	<b>25 032</b>	<b>38 859</b>	<b>65 605</b>	<b>105 202</b>	<b>135 818</b>	<b>229 987</b>	<b>145 229</b>
AF51	Acțiuni și alte participații, exclusiv acțiuni ale organismelor de plasament colectiv	4 687	8 436	13 769	14 688	24 641	38 290	64 484	102 288	131 846	224 029	141 162
AF511	Acțiuni cotate	5	12	637	1 735	4 163	4 869	12 135	21 649	29 376	50 643	63 860
AF512	Acțiuni necotate	4 172	7 553	11 463	10 891	16 700	25 978	41 354	63 508	86 160	38 599	61 331
AF513	Alte participații	509	871	1 669	2 062	3 777	7 443	10 995	17 131	16 310	134 787	15 972
AF52	Acțiuni ale organismelor de plasament colectiv	516	590	86	207	390	569	1 121	2 914	3 972	5 958	4 067
<b>AF6</b>	<b>Rezerve tehnice de asigurare</b>	<b>96</b>	<b>162</b>	<b>291</b>	<b>401</b>	<b>668</b>	<b>1 335</b>	<b>1 938</b>	<b>2 025</b>	<b>3 195</b>	<b>4 316</b>	<b>6 019</b>
AF61	Drepturi nete ale gospodăriilor populației asupra provizioanelor tehnice de asigurare-viață și asupra fondurilor de pensii	53	106	188	340	558	1 167	1 757	1 814	2 218	2 874	4 201
AF62	Provizioanele pentru primele neachitate și provizioane pentru calamități	43	55	103	61	110	167	181	211	976	1 442	1 818
<b>AF7</b>	<b>Alte sume de primit/de plătit</b>	<b>2 387</b>	<b>3 957</b>	<b>5 132</b>	<b>6 307</b>	<b>4 102</b>	<b>4 873</b>	<b>5 438</b>	<b>6 258</b>	<b>5 026</b>	<b>12 122</b>	<b>19 201</b>
AF71	Credite comerciale și avansuri	15	17	29	49	62	100	139	290	345	409	608
AF79	Alte sume de primit/de plătit, exclusiv creditele comerciale și avansurile	2 372	3 940	5 103	6 258	4 040	4 773	5 299	5 968	4 681	11 713	18 593
<b>Total</b>		<b>13 074</b>	<b>21 163</b>	<b>30 370</b>	<b>38 789</b>	<b>52 200</b>	<b>71 137</b>	<b>105 764</b>	<b>154 144</b>	<b>202 578</b>	<b>327 307</b>	<b>271 852</b>

(milioane lei; sfârșitul perioadei)

<b>Stoc final, angajamente</b>		1998	1999	2000	2001	2002	2003	2004	2005	2006	2007	2008
<b>AF1</b>	<b>Aur monetar și DST</b>											
AF11	Aur monetar											
AF12	Drepturi speciale de tragere											
<b>AF2</b>	<b>Numerar și depozite</b>											
AF21	Numerar											
AF22	Depozite transferabile											
AF29	Alte depozite											
<b>AF3</b>	<b>Titluri altele decât acțiuni</b>											
AF331	Titluri pe termen scurt, altele decât acțiuni și derivate financiare											
AF332	Titluri pe termen lung, altele decât acțiuni și derivate financiare											
AF34	Derivate financiare											
<b>AF4</b>	<b>Credite</b>	<b>541</b>	<b>555</b>	<b>673</b>	<b>1 054</b>	<b>3 324</b>	<b>10 182</b>	<b>15 421</b>	<b>26 904</b>	<b>46 118</b>	<b>80 423</b>	<b>113 561</b>
AF41	Credite pe termen scurt	239	203	302	501	989	1 437	2 103	2 632	3 961	4 935	6 706
AF42	Credite pe termen lung	303	352	371	553	2 336	8 745	13 318	24 272	42 157	75 488	106 855
<b>AF5</b>	<b>Acțiuni și alte participații</b>											
AF51	Acțiuni și alte participații, exclusiv acțiuni ale organismelor de plasament colectiv											
AF511	Acțiuni cotate											
AF512	Acțiuni necotate											
AF513	Alte participații											
AF52	Acțiuni ale organismelor de plasament colectiv											
<b>AF6</b>	<b>Rezerve tehnice de asigurare</b>											
AF61	Drepturi nete ale gospodăriilor populației asupra provizioanelor tehnice de asigurare-viață și asupra fondurilor de pensii											
AF62	Provizioanele pentru primele neachitate și provizioane pentru calamități											
<b>AF7</b>	<b>Alte sume de primit/de plătit</b>	<b>971</b>	<b>1 017</b>	<b>988</b>	<b>1 133</b>	<b>1 634</b>	<b>1 960</b>	<b>2 594</b>	<b>4 913</b>	<b>14 071</b>	<b>18 107</b>	<b>22 232</b>
AF71	Credite comerciale și avansuri	327	358	385	424	708	1 023	1 408	2 074	2 910	3 909	5 346
AF79	Alte sume de primit/de plătit, exclusiv creditele comerciale și avansurile	644	659	603	709	927	937	1 186	2 839	11 161	14 198	16 886
<b>Total</b>		<b>1 513</b>	<b>1 572</b>	<b>1 661</b>	<b>2 186</b>	<b>4 959</b>	<b>12 142</b>	<b>18 015</b>	<b>31 816</b>	<b>60 189</b>	<b>98 530</b>	<b>135 793</b>

(%)

1998	1999	2000	2001	2002	2003	2004	2005	2006	2007	2008	Stoc final, creanțe	
											<b>Aur monetar și DST</b>	<b>AF1</b>
											Aur monetar	AF11
											Drepturi speciale de tragere	AF12
<b>41,2</b>	<b>36,4</b>	<b>33,8</b>	<b>40,1</b>	<b>38,2</b>	<b>34,0</b>	<b>29,1</b>	<b>26,0</b>	<b>28,1</b>	<b>24,4</b>	<b>36,4</b>	<b>Numerar și depozite</b>	<b>AF2</b>
7,7	7,1	7,3	7,5	6,9	5,9	5,3	4,8	6,8	4,5	6,7	Numerar	AF21
4,3	3,4	3,9	4,7	4,7	5,0	4,8	5,6	6,7	8,3	13,7	Depozite transferabile	AF22
29,2	26,0	22,6	27,9	26,6	23,1	19,0	15,6	14,6	11,6	15,9	Alte depozite	AF29
<b>0,0</b>	<b>1,4</b>	<b>2,7</b>	<b>4,2</b>	<b>4,7</b>	<b>2,6</b>	<b>1,9</b>	<b>0,4</b>	<b>0,8</b>	<b>0,3</b>	<b>0,9</b>	<b>Titluri altele decât acțiuni</b>	<b>AF3</b>
											Titluri pe termen scurt, altele decât acțiuni și derivate financiare	AF331
0,0	1,4	2,7	4,2	4,7	2,6	1,8					Titluri pe termen lung, altele decât acțiuni și derivate financiare	AF332
							0,1	0,0	0,0	0,0	Derivate financiare	AF34
							0,1	0,2	0,8	0,3	0,9	
								<b>0,0</b>	<b>0,0</b>	<b>0,1</b>	<b>Credite</b>	<b>AF4</b>
								0,0	0,0	0,1	Credite pe termen scurt	AF41
								0,0	0,0	0,0	Credite pe termen lung	AF42
<b>39,8</b>	<b>42,6</b>	<b>45,6</b>	<b>38,4</b>	<b>48,0</b>	<b>54,6</b>	<b>62,0</b>	<b>68,2</b>	<b>67,0</b>	<b>70,3</b>	<b>53,4</b>	<b>Acțiuni și alte participații</b>	<b>AF5</b>
											Acțiuni și alte participații, exclusiv acțiuni ale organismelor de plasament colectiv	F51
35,8	39,9	45,3	37,9	47,2	53,8	61,0	66,4	65,1	68,4	51,9	Acțiuni cotate	AF511
0,0	0,1	2,1	4,5	8,0	6,8	11,5	14,0	14,5	15,5	23,5	Acțiuni necotate	AF512
31,9	35,7	37,7	28,1	32,0	36,5	39,1	41,2	42,5	11,8	22,6	Alte participații	AF513
3,9	4,1	5,5	5,3	7,2	10,5	10,4	11,1	8,1	41,2	5,9	Acțiuni ale organismelor de plasament colectiv	AF52
4,0	2,8	0,3	0,5	0,7	0,8	1,1	1,9	2,0	1,8	1,5		
<b>0,7</b>	<b>0,8</b>	<b>1,0</b>	<b>1,0</b>	<b>1,3</b>	<b>1,9</b>	<b>1,8</b>	<b>1,3</b>	<b>1,6</b>	<b>1,3</b>	<b>2,2</b>	<b>Rezerve tehnice de asigurare</b>	<b>AF6</b>
											Drepturi nete ale gospodăriilor populației asupra provizioanelor tehnice de asigurare-viață și asupra fondurilor de pensii	AF61
0,4	0,5	0,6	0,9	1,1	1,6	1,7	1,2	1,1	0,9	1,5	Provizioanele pentru primele neachitate și provizioane pentru calamități	AF62
0,3	0,3	0,3	0,2	0,2	0,2	0,2	0,1	0,5	0,4	0,7		
<b>18,3</b>	<b>18,7</b>	<b>16,9</b>	<b>16,3</b>	<b>7,9</b>	<b>6,8</b>	<b>5,1</b>	<b>4,1</b>	<b>2,5</b>	<b>3,7</b>	<b>7,1</b>	<b>Alte sume de primit/de plătit</b>	<b>AF7</b>
0,1	0,1	0,1	0,1	0,1	0,1	0,1	0,2	0,2	0,1	0,2	Credite comerciale și avansuri	AF71
											Alte sume de primit/de plătit, exclusiv creditele comerciale și avansurile	AF79
18,1	18,6	16,8	16,1	7,7	6,7	5,0	3,9	2,3	3,6	6,8		
<b>100,0</b>	<b>100,0</b>	<b>100,0</b>	<b>100,0</b>	<b>100,0</b>	<b>100,0</b>	<b>100,0</b>	<b>100,0</b>	<b>100,0</b>	<b>100,0</b>	<b>100,0</b>	<b>Total</b>	

(%)

1998	1999	2000	2001	2002	2003	2004	2005	2006	2007	2008	Stoc final, angajamente	
											<b>Aur monetar și DST</b>	<b>AF1</b>
											Aur monetar	AF11
											Drepturi speciale de tragere	AF12
											<b>Numerar și depozite</b>	<b>AF2</b>
											Numerar	AF21
											Depozite transferabile	AF22
											Alte depozite	AF29
											<b>Titluri altele decât acțiuni</b>	<b>AF3</b>
											Titluri pe termen scurt, altele decât acțiuni și derivate financiare	AF331
											Titluri pe termen lung, altele decât acțiuni și derivate financiare	AF332
											Derivate financiare	AF34
<b>35,8</b>	<b>35,3</b>	<b>40,5</b>	<b>48,2</b>	<b>67,0</b>	<b>83,9</b>	<b>85,6</b>	<b>84,6</b>	<b>76,6</b>	<b>81,6</b>	<b>83,6</b>	<b>Credite</b>	<b>AF4</b>
15,8	12,9	18,2	22,9	19,9	11,8	11,7	8,3	6,6	5,0	4,9	Credite pe termen scurt	AF41
20,0	22,4	22,3	25,3	47,1	72,0	73,9	76,3	70,0	76,6	78,7	Credite pe termen lung	AF42
											<b>Acțiuni și alte participații</b>	<b>AF5</b>
											Acțiuni și alte participații, exclusiv acțiuni ale organismelor de plasament colectiv	AF51
											Acțiuni cotate	AF511
											Acțiuni necotate	AF512
											Alte participații	AF513
											Acțiuni ale organismelor de plasament colectiv	AF52
											<b>Rezerve tehnice de asigurare</b>	<b>AF6</b>
											Drepturi nete ale gospodăriilor populației asupra provizioanelor tehnice de asigurare-viață și asupra fondurilor de pensii	AF61
											Provizioanele pentru primele neachitate și provizioane pentru calamități	AF62
<b>64,2</b>	<b>64,7</b>	<b>59,5</b>	<b>51,8</b>	<b>33,0</b>	<b>16,1</b>	<b>14,4</b>	<b>15,4</b>	<b>23,4</b>	<b>18,4</b>	<b>16,4</b>	<b>Alte sume de primit/de plătit</b>	<b>AF7</b>
21,6	22,8	23,2	19,4	14,3	8,4	7,8	6,5	4,8	4,0	3,9	Credite comerciale și avansuri	AF71
											Alte sume de primit/de plătit, exclusiv creditele comerciale și avansurile	AF79
42,6	41,9	36,3	32,4	18,7	7,7	6,6	8,9	18,5	14,4	12,4		
<b>100,0</b>	<b>100,0</b>	<b>100,0</b>	<b>100,0</b>	<b>100,0</b>	<b>100,0</b>	<b>100,0</b>	<b>100,0</b>	<b>100,0</b>	<b>100,0</b>	<b>100,0</b>	<b>Total</b>	

(milioane lei; sfârșitul perioadei)

<b>Tranzacții, creanțe</b>		1998	1999	2000	2001	2002	2003	2004	2005	2006	2007	2008
<b>F1</b>	<b>Aur monetar și DST</b>											
F11	Aur monetar											
F12	Drepturi speciale de tragere											
<b>F2</b>	<b>Numerar și depozite</b>	<b>1 453</b>	<b>1 556</b>	<b>1 633</b>	<b>4 419</b>	<b>4 052</b>	<b>2 996</b>	<b>6 939</b>	<b>9 974</b>	<b>17 649</b>	<b>21 127</b>	<b>16 160</b>
F21	Numerar	147	489	721	690	709	575	1 420	1 830	6 297	1 076	3 454
F22	Depozite transferabile	11	-56	240	445	581	830	1 594	3 674	5 095	12 721	9 125
F29	Alte depozite	1 295	1 123	673	3 284	2 762	1 591	3 925	4 470	6 257	7 330	3 582
<b>F3</b>	<b>Titluri altele decât acțiuni</b>	<b>3</b>	<b>302</b>	<b>514</b>	<b>815</b>	<b>808</b>	<b>-568</b>	<b>106</b>	<b>-1 432</b>	<b>1 128</b>	<b>-666</b>	<b>1 382</b>
F331	Titluri pe termen scurt, altele decât acțiuni și derivate financiare	3	302	514	815	808	-568	-7	-1 867			
F332	Titluri pe termen lung, altele decât acțiuni și derivate financiare								188	-186		19
F34	Derivate financiare							113	246	1 314	-666	1 363
<b>F4</b>	<b>Credite</b>									<b>13</b>	<b>17</b>	<b>142</b>
F41	Credite pe termen scurt									2	1	138
F42	Credite pe termen lung									12	16	4
<b>F5</b>	<b>Acțiuni și alte participații</b>	<b>-381</b>	<b>3 752</b>	<b>5 307</b>	<b>894</b>	<b>9 826</b>	<b>13 592</b>	<b>6 351</b>	<b>28 782</b>	<b>-2 430</b>	<b>1 598</b>	<b>-27 881</b>
F51	Acțiuni și alte participații, exclusiv acțiuni ale organismelor de plasament colectiv	-381	3 741	5 314	878	9 803	13 598	6 288	28 723	-2 621	355	-26 072
F511	Acțiuni cotate	4	6	625	1 059	2 407	731	-43	134	-31	463	397
F512	Acțiuni necotate	-512	3 375	3 892	-573	5 693	9 214	5 454	22 393	2 043	-71 403	39 959
F513	Alte participații	127	360	796	391	1 702	3 654	876	6 196	-4 633	71 296	-66 428
F52	Acțiuni ale organismelor de plasament colectiv		12	-6	17	23	-6	63	59	191	1 243	-1 808
<b>F6</b>	<b>Rezerve tehnice de asigurare</b>	<b>48</b>	<b>66</b>	<b>129</b>	<b>110</b>	<b>267</b>	<b>667</b>	<b>603</b>	<b>87</b>	<b>1 170</b>	<b>1 121</b>	<b>1 703</b>
F61	Drepturi nete ale gospodăriilor populației asupra provizioanelor tehnice de asigurare-viață și asupra fondurilor de pensii	25	54	82	151	218	610	589	57	405	655	1 328
F62	Provizioanele pentru primele neachitate și provizioane pentru calamități	23	12	47	-41	49	57	14	30	765	465	376
<b>F7</b>	<b>Alte sume de primit/de plătit</b>	<b>955</b>	<b>1 570</b>	<b>1 174</b>	<b>1 176</b>	<b>-2 205</b>	<b>770</b>	<b>565</b>	<b>820</b>	<b>-1 232</b>	<b>7 096</b>	<b>7 075</b>
F71	Credite comerciale și avansuri	8	2	11	21	13	38	39	151	55	64	196
F79	Alte sume de primit/de plătit, exclusiv creditele comerciale și avansurile	947	1 568	1 163	1 155	-2 218	732	526	669	-1 288	7 032	6 880
<b>Total</b>		<b>2 078</b>	<b>7 246</b>	<b>8 758</b>	<b>7 414</b>	<b>12 747</b>	<b>17 457</b>	<b>14 564</b>	<b>38 231</b>	<b>16 297</b>	<b>30 293</b>	<b>-1 418</b>

(milioane lei; sfârșitul perioadei)

<b>Tranzacții, angajamente</b>		1998	1999	2000	2001	2002	2003	2004	2005	2006	2007	2008
<b>F1</b>	<b>Aur monetar și DST</b>											
F11	Aur monetar											
F12	Drepturi speciale de tragere											
<b>F2</b>	<b>Numerar și depozite</b>											
F21	Numerar											
F22	Depozite transferabile											
F29	Alte depozite											
<b>F3</b>	<b>Titluri altele decât acțiuni</b>											
F331	Titluri pe termen scurt, altele decât acțiuni și derivate financiare											
F332	Titluri pe termen lung, altele decât acțiuni și derivate financiare											
F34	Derivate financiare											
<b>F4</b>	<b>Credite</b>	<b>216</b>	<b>-36</b>	<b>54</b>	<b>325</b>	<b>2 232</b>	<b>6 443</b>	<b>5 456</b>	<b>11 962</b>	<b>20 437</b>	<b>31 631</b>	<b>27 448</b>
F41	Credite pe termen scurt	134	-61	67	166	475	369	696	589	1 380	939	1 699
F42	Credite pe termen lung	82	25	-13	159	1 758	6 074	4 760	11 373	19 057	30 692	25 749
<b>F5</b>	<b>Acțiuni și alte participații</b>											
F51	Acțiuni și alte participații, exclusiv acțiuni ale organismelor de plasament colectiv											
F511	Acțiuni cotate											
F512	Acțiuni necotate											
F513	Alte participații											
F52	Acțiuni ale organismelor de plasament colectiv											
<b>F6</b>	<b>Rezerve tehnice de asigurare</b>											
F61	Drepturi nete ale gospodăriilor populației asupra provizioanelor tehnice de asigurare-viață și asupra fondurilor de pensii											
F62	Provizioanele pentru primele neachitate și provizioane pentru calamități											
<b>F7</b>	<b>Alte sume de primit/de plătit</b>	<b>47</b>	<b>45</b>	<b>-29</b>	<b>145</b>	<b>501</b>	<b>326</b>	<b>635</b>	<b>2 318</b>	<b>9 312</b>	<b>3 879</b>	<b>4 122</b>
F71	Credite comerciale și avansuri	21	30	27	39	284	315	385	666	836	1 001	1 436
F79	Alte sume de primit/de plătit, exclusiv creditele comerciale și avansurile	26	15	-56	106	218	10	249	1 652	8 476	2 877	2 686
<b>Total</b>		<b>263</b>	<b>10</b>	<b>25</b>	<b>470</b>	<b>2 734</b>	<b>6 768</b>	<b>6 090</b>	<b>14 280</b>	<b>29 748</b>	<b>35 510</b>	<b>31 570</b>
<b>B9f</b>	<b>Capacitatea netă (+)/necesarul net (-) de finanțare</b>	<b>1 815</b>	<b>7 236</b>	<b>8 733</b>	<b>6 944</b>	<b>10 014</b>	<b>10 688</b>	<b>8 474</b>	<b>23 951</b>	<b>-13 452</b>	<b>-5 216</b>	<b>-32 988</b>

(%)

1998	1999	2000	2001	2002	2003	2004	2005	2006	2007	2008	Tranzacții, creanțe				
											<b>Aur monetar și DST</b>	<b>F1</b>			
											Aur monetar	F11			
											Drepturi speciale de tragere	F12			
<b>69,9</b>	<b>21,5</b>	<b>18,6</b>	<b>59,6</b>	<b>31,8</b>	<b>17,2</b>	<b>47,6</b>	<b>26,1</b>	<b>108,3</b>	<b>69,7</b>	<b>-1 140,0</b>	<b>Numerar și depozite</b>	<b>F2</b>			
7,1	6,7	8,2	9,3	5,6	3,3	9,8	4,8	38,6	3,6	-243,6	Numerar	F21			
0,5	-0,8	2,7	6,0	4,6	4,8	10,9	9,6	31,3	42,0	-643,7	Depozite transferabile	F22			
62,3	15,5	7,7	44,3	21,7	9,1	26,9	11,7	38,4	24,2	-252,7	Alte depozite	F29			
<b>0,1</b>	<b>4,2</b>	<b>5,9</b>	<b>11,0</b>	<b>6,3</b>	<b>-3,3</b>	<b>0,7</b>	<b>-3,7</b>	<b>6,9</b>	<b>-2,2</b>	<b>-97,5</b>	<b>Titluri altele decât acțiuni</b>	<b>F3</b>			
											Titluri pe termen scurt, altele decât acțiuni și derivate financiare	F331			
0,1	4,2	5,9	11,0	6,3	-3,3	0,0	-4,9				Titluri pe termen lung, altele decât acțiuni și derivate financiare	F332			
											Derivate financiare	F34			
											0,1	0,1	-10,0	<b>Credite</b>	<b>F4</b>
											0,0	0,0	-9,7	Credite pe termen scurt	F41
											0,1	0,1	-0,2	Credite pe termen lung	F42
<b>-18,3</b>	<b>51,8</b>	<b>60,6</b>	<b>12,1</b>	<b>77,1</b>	<b>77,9</b>	<b>43,6</b>	<b>75,3</b>	<b>-14,9</b>	<b>5,3</b>	<b>1 966,9</b>	<b>Acțiuni și alte participații</b>	<b>F5</b>			
											Acțiuni și alte participații, exclusiv acțiuni ale organismelor de plasament colectiv	F51			
-18,3	51,6	60,7	11,8	76,9	77,9	43,2	75,1	-16,1	1,2	1 839,3	Acțiuni cotate	F511			
0,2	0,1	7,1	14,3	18,9	4,2	-0,3	0,4	-0,2	1,5	-28,0	Acțiuni necotate	F512			
-24,6	46,6	44,4	-7,7	44,7	52,8	37,5	58,6	12,5	-235,7	-2 818,9	Alte participații	F513			
6,1	5,0	9,1	5,3	13,4	20,9	6,0	16,2	-28,4	235,4	4 686,2	Acțiuni ale organismelor de plasament colectiv	F52			
	0,2	-0,1	0,2	0,2	0,0	0,4	0,2	1,2	4,1	127,6					
<b>2,3</b>	<b>0,9</b>	<b>1,5</b>	<b>1,5</b>	<b>2,1</b>	<b>3,8</b>	<b>4,1</b>	<b>0,2</b>	<b>7,2</b>	<b>3,7</b>	<b>-120,2</b>	<b>Rezerve tehnice de asigurare</b>	<b>F6</b>			
											Drepturi nete ale gospodăriilor populației asupra provizioanelor tehnice de asigurare-viață și asupra fondurilor de pensii	F61			
1,2	0,7	0,9	2,0	1,7	3,5	4,0	0,1	2,5	2,2	-93,7	Provizioanele pentru primele neachitate și provizioane pentru calamități	F62			
1,1	0,2	0,5	-0,6	0,4	0,3	0,1	0,1	4,7	1,5	-26,5					
<b>46,0</b>	<b>21,7</b>	<b>13,4</b>	<b>15,9</b>	<b>-17,3</b>	<b>4,4</b>	<b>3,9</b>	<b>2,1</b>	<b>-7,6</b>	<b>23,4</b>	<b>-499,1</b>	<b>Alte sume de primit/de plătit</b>	<b>F7</b>			
0,4	0,0	0,1	0,3	0,1	0,2	0,3	0,4	0,3	0,2	-13,8	Credite comerciale și avansuri	F71			
45,6	21,6	13,3	15,6	-17,4	4,2	3,6	1,8	-7,9	23,2	-485,3	Alte sume de primit/de plătit, exclusiv creditele comerciale și avansurile	F79			
<b>100,0</b>	<b>100,0</b>	<b>100,0</b>	<b>100,0</b>	<b>100,0</b>	<b>100,0</b>	<b>100,0</b>	<b>100,0</b>	<b>100,0</b>	<b>100,0</b>	<b>100,0</b>	<b>Total</b>				

(%)

1998	1999	2000	2001	2002	2003	2004	2005	2006	2007	2008	Tranzacții, angajamente	
											<b>Aur monetar și DST</b>	<b>F1</b>
											Aur monetar	F11
											Drepturi speciale de tragere	F12
											<b>Numerar și depozite</b>	<b>F2</b>
											Numerar	F21
											Depozite transferabile	F22
											Alte depozite	F29
											<b>Titluri altele decât acțiuni</b>	<b>F3</b>
											Titluri pe termen scurt, altele decât acțiuni și derivate financiare	F331
											Titluri pe termen lung, altele decât acțiuni și derivate financiare	F332
											Derivate financiare	F34
<b>82,1</b>	<b>-376,2</b>	<b>217,2</b>	<b>69,1</b>	<b>81,7</b>	<b>95,2</b>	<b>89,6</b>	<b>83,8</b>	<b>68,7</b>	<b>89,1</b>	<b>86,9</b>	<b>Credite</b>	<b>F4</b>
50,9	-641,7	269,8	35,4	17,4	5,5	11,4	4,1	4,6	2,6	5,4	Credite pe termen scurt	F41
31,2	265,5	-52,6	33,7	64,3	89,7	78,2	79,6	64,1	86,4	81,6	Credite pe termen lung	F42
											<b>Acțiuni și alte participații</b>	<b>F5</b>
											Acțiuni și alte participații, exclusiv acțiuni ale organismelor de plasament colectiv	F51
											Acțiuni cotate	F511
											Acțiuni necotate	F512
											Alte participații	F513
											Acțiuni ale organismelor de plasament colectiv	F52
											<b>Rezerve tehnice de asigurare</b>	<b>F6</b>
											Drepturi nete ale gospodăriilor populației asupra provizioanelor tehnice de asigurare-viață și asupra fondurilor de pensii	F61
											Provizioanele pentru primele neachitate și provizioane pentru calamități	F62
<b>17,9</b>	<b>476,2</b>	<b>-117,2</b>	<b>30,9</b>	<b>18,3</b>	<b>4,8</b>	<b>10,4</b>	<b>16,2</b>	<b>31,3</b>	<b>10,9</b>	<b>13,1</b>	<b>Alte sume de primit/de plătit</b>	<b>F7</b>
8,1	319,7	107,3	8,4	10,4	4,7	6,3	4,7	2,8	2,8	4,5	Credite comerciale și avansuri	F71
9,8	156,5	-224,4	22,5	8,0	0,2	4,1	11,6	28,5	8,1	8,5	Alte sume de primit/de plătit, exclusiv creditele comerciale și avansurile	F79
<b>100,0</b>	<b>100,0</b>	<b>100,0</b>	<b>100,0</b>	<b>100,0</b>	<b>100,0</b>	<b>100,0</b>	<b>100,0</b>	<b>100,0</b>	<b>100,0</b>	<b>100,0</b>	<b>Total</b>	



(milioane lei; sfârșitul perioadei)

<b>Reevaluare, creanțe</b>		1998	1999	2000	2001	2002	2003	2004	2005	2006	2007	2008
<b>F1</b>	<b>Aur monetar și DST</b>											
F11	Aur monetar											
F12	Drepturi speciale de tragere											
<b>F2</b>	<b>Numerar și depozite</b>	<b>270</b>	<b>773</b>	<b>928</b>	<b>858</b>	<b>354</b>	<b>1 245</b>	<b>-332</b>	<b>-666</b>	<b>-909</b>	<b>1 864</b>	<b>2 824</b>
F21	Numerar									21	19	3
F22	Depozite transferabile	88	217	224	191	74	275	-83	-177	-132	779	1 114
F29	Alte depozite	182	556	704	667	280	970	-249	-489	-798	1 066	1 707
<b>F3</b>	<b>Titluri altele decât acțiuni</b>											<b>2</b>
F331	Titluri pe termen scurt, altele decât acțiuni și derivate financiare											
F332	Titluri pe termen lung, altele decât acțiuni și derivate financiare											2
F34	Derivate financiare											
<b>F4</b>	<b>Credite</b>											<b>11</b>
F41	Credite pe termen scurt											9
F42	Credite pe termen lung											2
<b>F5</b>	<b>Acțiuni și alte participații</b>	<b>-3</b>	<b>70</b>	<b>-478</b>	<b>146</b>	<b>310</b>	<b>235</b>	<b>20 395</b>	<b>10 815</b>	<b>33 046</b>	<b>92 572</b>	<b>-56 878</b>
F51	Acțiuni și alte participații, exclusiv acțiuni ale organismelor de plasament colectiv	-47	8	20	41	150	50	19 906	9 081	32 179	91 828	-56 795
F511	Acțiuni cotate	-3	1		39	21	-25	7 308	9 380	7 758	20 804	12 820
F512	Acțiuni necotate	-45	5	18	1	116	64	9 922	-239	20 609	23 842	-17 227
F513	Alte participații	1	2	2	2	13	12	2 676	-60	3 811	47 181	-52 387
F52	Acțiuni ale organismelor de plasament colectiv	45	62	-498	104	160	185	489	1 734	867	744	-83
<b>F6</b>	<b>Rezerve tehnice de asigurare</b>											
F61	Drepturi nete ale gospodăriilor populației asupra provizioanelor tehnice de asigurare-viață și asupra fondurilor de pensii											
F62	Provizioanele pentru primele neachitate și provizioane pentru calamități											
<b>F7</b>	<b>Alte sume de primit/de plătit</b>											<b>3</b>
F71	Credite comerciale și avansuri											3
F79	Alte sume de primit/de plătit, exclusiv creditele comerciale și avansurile											1
<b>Total</b>		<b>268</b>	<b>843</b>	<b>450</b>	<b>1 004</b>	<b>664</b>	<b>1 480</b>	<b>20 063</b>	<b>10 149</b>	<b>32 137</b>	<b>94 436</b>	<b>-54 038</b>

(milioane lei; sfârșitul perioadei)

<b>Reevaluare, angajamente</b>		1998	1999	2000	2001	2002	2003	2004	2005	2006	2007	2008
<b>F1</b>	<b>Aur monetar și DST</b>											
F11	Aur monetar											
F12	Drepturi speciale de tragere											
<b>F2</b>	<b>Numerar și depozite</b>											
F21	Numerar											
F22	Depozite transferabile											
F29	Alte depozite											
<b>F3</b>	<b>Titluri altele decât acțiuni</b>											
F331	Titluri pe termen scurt, altele decât acțiuni și derivate financiare											
F332	Titluri pe termen lung, altele decât acțiuni și derivate financiare											
F34	Derivate financiare											
<b>F4</b>	<b>Credite</b>	<b>15</b>	<b>49</b>	<b>64</b>	<b>55</b>	<b>38</b>	<b>415</b>	<b>-217</b>	<b>-479</b>	<b>-1 222</b>	<b>2 674</b>	<b>5 690</b>
F41	Credite pe termen scurt	10	25	32	32	13	79	-30	-60	-50	34	73
F42	Credite pe termen lung	5	24	32	23	26	336	-187	-419	-1 173	2 640	5 617
<b>F5</b>	<b>Acțiuni și alte participații</b>											
F51	Acțiuni și alte participații, exclusiv acțiuni ale organismelor de plasament colectiv											
F511	Acțiuni cotate											
F512	Acțiuni necotate											
F513	Alte participații											
F52	Acțiuni ale organismelor de plasament colectiv											
<b>F6</b>	<b>Rezerve tehnice de asigurare</b>											
F61	Drepturi nete ale gospodăriilor populației asupra provizioanelor tehnice de asigurare-viață și asupra fondurilor de pensii											
F62	Provizioanele pentru primele neachitate și provizioane pentru calamități											
<b>F7</b>	<b>Alte sume de primit/de plătit</b>									<b>-154</b>	<b>158</b>	<b>3</b>
F71	Credite comerciale și avansuri										-2	
F79	Alte sume de primit/de plătit, exclusiv creditele comerciale și avansurile									-154	159	2
<b>Total</b>		<b>15</b>	<b>49</b>	<b>64</b>	<b>55</b>	<b>38</b>	<b>415</b>	<b>-217</b>	<b>-479</b>	<b>-1 376</b>	<b>2 832</b>	<b>5 693</b>



(%)

1998	1999	2000	2001	2002	2003	2004	2005	2006	2007	2008	Reevaluare, creanțe				
											<b>Aur monetar și DST</b>	<b>F1</b>			
											Aur monetar	F11			
											Drepturi speciale de tragere	F12			
<b>101,0</b>	<b>91,7</b>	<b>206,4</b>	<b>85,5</b>	<b>53,3</b>	<b>84,1</b>	<b>-1,7</b>	<b>-6,6</b>	<b>-2,8</b>	<b>2,0</b>	<b>-5,2</b>	<b>Numerar și depozite</b>	<b>F2</b>			
											Numerar	F21			
33,0	25,7	49,8	19,0	11,1	18,6	-0,4	-1,7	-0,4	0,8	-2,1	Depozite transferabile	F22			
68,0	66,0	156,5	66,4	42,2	65,5	-1,2	-4,8	-2,5	1,1	-3,2	Alte depozite	F29			
											<b>0,0</b>	<b>0,0</b>	<b>0,0</b>	<b>Titluri altele decât acțiuni</b>	<b>F3</b>
														Titluri pe termen scurt, altele decât acțiuni și derivate financiare	F331
														Titluri pe termen lung, altele decât acțiuni și derivate financiare	F332
											0,0	0,0	0,0	Derivate financiare	F34
											<b>0,0</b>	<b>0,0</b>	<b>0,0</b>	<b>Credite</b>	<b>F4</b>
											0,0	0,0	0,0	Credite pe termen scurt	F41
											0,0	0,0	0,0	Credite pe termen lung	F42
<b>-1,0</b>	<b>8,3</b>	<b>-106,4</b>	<b>14,5</b>	<b>46,7</b>	<b>15,9</b>	<b>101,7</b>	<b>106,6</b>	<b>102,8</b>	<b>98,0</b>	<b>105,3</b>	<b>Acțiuni și alte participații</b>	<b>F5</b>			
														Acțiuni și alte participații, exclusiv acțiuni ale organismelor de plasament colectiv	F51
-17,7	1,0	4,4	4,1	22,6	3,4	99,2	89,5	100,1	97,2	105,1	Acțiuni cotate	F511			
-1,3	0,1	-0,1	3,9	3,1	-1,7	36,4	92,4	24,1	22,0	-23,7	Acțiuni necotate	F512			
-16,7	0,6	4,1	0,1	17,5	4,3	49,5	-2,4	64,1	25,2	31,9	Alte participații	F513			
0,2	0,3	0,4	0,2	2,0	0,8	13,3	-0,6	11,9	50,0	96,9	Acțiuni ale organismelor de plasament colectiv	F52			
16,8	7,4	-110,7	10,4	24,1	12,5	2,4	17,1	2,7	0,8	0,2					
											<b>0,0</b>	<b>0,0</b>	<b>0,0</b>	<b>Rezerve tehnice de asigurare</b>	<b>F6</b>
														Drepturi nete ale gospodăriilor populației asupra provizioanelor tehnice de asigurare-viață și asupra fondurilor de pensii	F61
														Provizioanele pentru primele neachitate și provizioane pentru calamități	F62
											<b>0,0</b>	<b>0,0</b>	<b>0,0</b>	<b>Alte sume de primit/de plătit</b>	<b>F7</b>
											0,0	0,0	0,0	Credite comerciale și avansuri	F71
											0,0	0,0	0,0	Alte sume de primit/de plătit, exclusiv creditele comerciale și avansurile	F79
<b>100,0</b>	<b>100,0</b>	<b>100,0</b>	<b>100,0</b>	<b>100,0</b>	<b>100,0</b>	<b>100,0</b>	<b>100,0</b>	<b>100,0</b>	<b>100,0</b>	<b>100,0</b>	<b>Total</b>				

(%)

1998	1999	2000	2001	2002	2003	2004	2005	2006	2007	2008	Reevaluare, angajamente				
											<b>Aur monetar și DST</b>	<b>F1</b>			
											Aur monetar	F11			
											Drepturi speciale de tragere	F12			
											<b>Numerar și depozite</b>	<b>F2</b>			
											Numerar	F21			
											Depozite transferabile	F22			
											Alte depozite	F29			
											<b>Titluri altele decât acțiuni</b>	<b>F3</b>			
													Titluri pe termen scurt, altele decât acțiuni și derivate financiare	F331	
													Titluri pe termen lung, altele decât acțiuni și derivate financiare	F332	
													Derivate financiare	F34	
<b>100,0</b>	<b>100,0</b>	<b>100,0</b>	<b>100,0</b>	<b>100,0</b>	<b>100,0</b>	<b>100,0</b>	<b>100,0</b>	<b>88,8</b>	<b>94,4</b>	<b>100,0</b>	<b>Credite</b>	<b>F4</b>			
65,4	51,2	50,2	58,2	33,5	19,1	13,7	12,6	3,6	1,2	1,3	Credite pe termen scurt	F41			
34,6	48,8	49,8	41,8	66,5	80,9	86,3	87,4	85,2	93,2	98,7	Credite pe termen lung	F42			
											<b>Acțiuni și alte participații</b>	<b>F5</b>			
													Acțiuni și alte participații, exclusiv acțiuni ale organismelor de plasament colectiv	F51	
													Acțiuni cotate	F511	
													Acțiuni necotate	F512	
													Alte participații	F513	
													Acțiuni ale organismelor de plasament colectiv	F52	
											<b>Rezerve tehnice de asigurare</b>	<b>F6</b>			
													Drepturi nete ale gospodăriilor populației asupra provizioanelor tehnice de asigurare-viață și asupra fondurilor de pensii	F61	
													Provizioanele pentru primele neachitate și provizioane pentru calamități	F62	
											<b>11,2</b>	<b>5,6</b>	<b>0,0</b>	<b>Alte sume de primit/de plătit</b>	<b>F7</b>
														Credite comerciale și avansuri	F71
														Alte sume de primit/de plătit, exclusiv creditele comerciale și avansurile	F79
											11,2	5,6	0,0		
<b>100,0</b>	<b>100,0</b>	<b>100,0</b>	<b>100,0</b>	<b>100,0</b>	<b>100,0</b>	<b>100,0</b>	<b>100,0</b>	<b>100,0</b>	<b>100,0</b>	<b>100,0</b>	<b>Total</b>				

**INSTITUȚII FĂRĂ SCOP LUCRATIV ÎN SERVICIUL GOSPODĂRIILOR POPULAȚIEI (S.15)**

(milioane lei; sfârșitul perioadei)

<b>Stoc final, creanțe</b>		1998	1999	2000	2001	2002	2003	2004	2005	2006	2007	2008
<b>AF1</b>	<b>Aur monetar și DST</b>											
AF11	Aur monetar											
AF12	Drepturi speciale de tragere											
<b>AF2</b>	<b>Numerar și depozite</b>	<b>737</b>	<b>952</b>	<b>1 342</b>	<b>1 823</b>	<b>3 358</b>	<b>3 017</b>	<b>2 801</b>	<b>3 180</b>	<b>4 027</b>	<b>5 102</b>	<b>6 069</b>
AF21	Numerar	4	7	15	35	38	174	250	1 105	2 367	3 496	4 286
AF22	Depozite transferabile	420	542	750	1 051	1 855	1 587	1 425	1 241	1 089	911	931
AF29	Alte depozite	312	403	577	738	1 465	1 256	1 125	833	571	695	851
<b>AF3</b>	<b>Titluri altele decât acțiuni</b>											
AF331	Titluri pe termen scurt, altele decât acțiuni și derivate financiare											
AF332	Titluri pe termen lung, altele decât acțiuni și derivate financiare											
AF34	Derivate financiare											
<b>AF4</b>	<b>Credite</b>	<b>36</b>	<b>173</b>	<b>389</b>	<b>465</b>	<b>661</b>	<b>846</b>	<b>1 129</b>	<b>1 409</b>	<b>1 821</b>	<b>2 450</b>	<b>2 869</b>
AF41	Credite pe termen scurt											1
AF42	Credite pe termen lung	36	173	389	465	661	846	1 129	1 409	1 821	2 450	2 869
<b>AF5</b>	<b>Acțiuni și alte participații</b>			<b>3</b>	<b>5</b>	<b>5</b>	<b>9</b>	<b>6</b>	<b>7</b>	<b>7</b>	<b>10</b>	<b>41</b>
AF51	Acțiuni și alte participații, exclusiv acțiuni ale organismelor de plasament colectiv			3	5	5	9	6	7	7	10	18
AF511	Acțiuni cotate											
AF512	Acțiuni necotate			3	5	5	9	6	7	6	10	18
AF513	Alte participații											
AF52	Acțiuni ale organismelor de plasament colectiv											24
<b>AF6</b>	<b>Rezerve tehnice de asigurare</b>									<b>103</b>	<b>167</b>	<b>382</b>
AF61	Drepturi nete ale gospodăriilor populației asupra provizioanelor tehnice de asigurare-viață și asupra fondurilor de pensii											
AF62	Provizioanele pentru primele neachitate și provizioane pentru calamități									103	167	382
<b>AF7</b>	<b>Alte sume de primit/de plătit</b>	<b>327</b>	<b>400</b>	<b>452</b>	<b>479</b>	<b>595</b>	<b>751</b>	<b>1 121</b>	<b>1 938</b>	<b>3 159</b>	<b>4 092</b>	<b>5 103</b>
AF71	Credite comerciale și avansuri	326	397	448	474	587	740	1 105	1 912	3 071	3 982	4 961
AF79	Alte sume de primit/de plătit, exclusiv creditele comerciale și avansurile	1	3	5	5	8	12	16	26	88	110	142
<b>Total</b>		<b>1 101</b>	<b>1 525</b>	<b>2 187</b>	<b>2 772</b>	<b>4 619</b>	<b>4 623</b>	<b>5 057</b>	<b>6 535</b>	<b>9 116</b>	<b>11 821</b>	<b>14 465</b>

(milioane lei; sfârșitul perioadei)

<b>Stoc final, angajamente</b>		1998	1999	2000	2001	2002	2003	2004	2005	2006	2007	2008
<b>AF1</b>	<b>Aur monetar și DST</b>											
AF11	Aur monetar											
AF12	Drepturi speciale de tragere											
<b>AF2</b>	<b>Numerar și depozite</b>											
AF21	Numerar											
AF22	Depozite transferabile											
AF29	Alte depozite											
<b>AF3</b>	<b>Titluri altele decât acțiuni</b>											
AF331	Titluri pe termen scurt, altele decât acțiuni și derivate financiare											
AF332	Titluri pe termen lung, altele decât acțiuni și derivate financiare											
AF34	Derivate financiare											
<b>AF4</b>	<b>Credite</b>	<b>103</b>	<b>124</b>	<b>153</b>	<b>180</b>	<b>249</b>	<b>328</b>	<b>402</b>	<b>607</b>	<b>756</b>	<b>1 532</b>	<b>1 576</b>
AF41	Credite pe termen scurt							94	76	139	1 027	1 035
AF42	Credite pe termen lung	103	124	153	180	249	328	309	531	617	505	541
<b>AF5</b>	<b>Acțiuni și alte participații</b>	<b>141</b>	<b>212</b>	<b>359</b>	<b>545</b>	<b>812</b>	<b>1 693</b>	<b>2 221</b>	<b>4 250</b>	<b>3 737</b>	<b>5 557</b>	<b>9 545</b>
AF51	Acțiuni și alte participații, exclusiv acțiuni ale organismelor de plasament colectiv	141	212	359	545	812	1 693	2 221	4 250	3 737	5 557	9 545
AF511	Acțiuni cotate											
AF512	Acțiuni necotate											
AF513	Alte participații	141	212	359	545	812	1 693	2 221	4 250	3 737	5 557	9 545
AF52	Acțiuni ale organismelor de plasament colectiv											
<b>AF6</b>	<b>Rezerve tehnice de asigurare</b>											
AF61	Drepturi nete ale gospodăriilor populației asupra provizioanelor tehnice de asigurare-viață și asupra fondurilor de pensii											
AF62	Provizioanele pentru primele neachitate și provizioane pentru calamități											
<b>AF7</b>	<b>Alte sume de primit/de plătit</b>	<b>279</b>	<b>315</b>	<b>398</b>	<b>460</b>	<b>653</b>	<b>941</b>	<b>1 240</b>	<b>1 692</b>	<b>1 865</b>	<b>2 223</b>	<b>2 617</b>
AF71	Credite comerciale și avansuri	44	65	106	149	274	364	591	826	964	1 219	1 492
AF79	Alte sume de primit/de plătit, exclusiv creditele comerciale și avansurile	235	251	292	311	380	577	649	866	901	1 004	1 126
<b>Total</b>		<b>523</b>	<b>651</b>	<b>910</b>	<b>1 186</b>	<b>1 714</b>	<b>2 963</b>	<b>3 863</b>	<b>6 550</b>	<b>6 358</b>	<b>9 312</b>	<b>13 739</b>

(%)

1998	1999	2000	2001	2002	2003	2004	2005	2006	2007	2008	Stoc final, creanțe	
											<b>Aur monetar și DST</b>	<b>AF1</b>
											Aur monetar	AF11
											Drepturi speciale de tragere	AF12
<b>67,0</b>	<b>62,4</b>	<b>61,4</b>	<b>65,8</b>	<b>72,7</b>	<b>65,3</b>	<b>55,4</b>	<b>48,7</b>	<b>44,2</b>	<b>43,2</b>	<b>42,0</b>	<b>Numerar și depozite</b>	<b>AF2</b>
0,4	0,5	0,7	1,3	0,8	3,8	4,9	16,9	26,0	29,6	29,6	Numerar	AF21
38,2	35,5	34,3	37,9	40,1	34,3	28,2	19,0	11,9	7,7	6,4	Depozite transferabile	AF22
28,4	26,4	26,4	26,6	31,7	27,2	22,3	12,8	6,3	5,9	5,9	Alte depozite	AF29
											<b>Titluri altele decât acțiuni</b>	<b>AF3</b>
											Titluri pe termen scurt, altele decât acțiuni și derivate financiare	AF331
											Titluri pe termen lung, altele decât acțiuni și derivate financiare	AF332
											Derivate financiare	AF34
<b>3,3</b>	<b>11,4</b>	<b>17,8</b>	<b>16,8</b>	<b>14,3</b>	<b>18,3</b>	<b>22,3</b>	<b>21,6</b>	<b>20,0</b>	<b>20,7</b>	<b>19,8</b>	<b>Credite</b>	<b>AF4</b>
										0,0	Credite pe termen scurt	AF41
3,3	11,4	17,8	16,8	14,3	18,3	22,3	21,6	20,0	20,7	19,8	Credite pe termen lung	AF42
		<b>0,2</b>	<b>0,2</b>	<b>0,1</b>	<b>0,2</b>	<b>0,1</b>	<b>0,1</b>	<b>0,1</b>	<b>0,1</b>	<b>0,3</b>	<b>Acțiuni și alte participații</b>	<b>AF5</b>
		0,2	0,2	0,1	0,2	0,1	0,1	0,1	0,1	0,1	Acțiuni și alte participații, exclusiv acțiuni ale organismelor de plasament colectiv	F51
											Acțiuni cotate	AF511
		0,2	0,2	0,1	0,2	0,1	0,1	0,1	0,1	0,1	Acțiuni necotate	AF512
						0,0	0,0	0,0	0,0	0,0	Alte participații	AF513
										0,2	Acțiuni ale organismelor de plasament colectiv	AF52
								<b>1,1</b>	<b>1,4</b>	<b>2,6</b>	<b>Rezerve tehnice de asigurare</b>	<b>AF6</b>
											Drepturi nete ale gospodăriilor populației asupra provizioanelor tehnice de asigurare-viață și asupra fondurilor de pensii	AF61
											Provizioanele pentru primele neachitate și provizioane pentru calamități	AF62
								1,1	1,4	2,6		
<b>29,7</b>	<b>26,2</b>	<b>20,7</b>	<b>17,3</b>	<b>12,9</b>	<b>16,2</b>	<b>22,2</b>	<b>29,7</b>	<b>34,6</b>	<b>34,6</b>	<b>35,3</b>	<b>Alte sume de primit/de plătit</b>	<b>AF7</b>
29,6	26,0	20,5	17,1	12,7	16,0	21,9	29,3	33,7	33,7	34,3	Credite comerciale și avansuri	AF71
											Alte sume de primit/de plătit, exclusiv creditele comerciale și avansurile	AF79
0,1	0,2	0,2	0,2	0,2	0,3	0,3	0,4	1,0	0,9	1,0		
<b>100,0</b>	<b>100,0</b>	<b>100,0</b>	<b>100,0</b>	<b>100,0</b>	<b>100,0</b>	<b>100,0</b>	<b>100,0</b>	<b>100,0</b>	<b>100,0</b>	<b>100,0</b>	<b>Total</b>	

(%)

1998	1999	2000	2001	2002	2003	2004	2005	2006	2007	2008	Stoc final, angajamente	
											<b>Aur monetar și DST</b>	<b>AF1</b>
											Aur monetar	AF11
											Drepturi speciale de tragere	AF12
											<b>Numerar și depozite</b>	<b>AF2</b>
											Numerar	AF21
											Depozite transferabile	AF22
											Alte depozite	AF29
											<b>Titluri altele decât acțiuni</b>	<b>AF3</b>
											Titluri pe termen scurt, altele decât acțiuni și derivate financiare	AF331
											Titluri pe termen lung, altele decât acțiuni și derivate financiare	AF332
											Derivate financiare	AF34
<b>19,7</b>	<b>19,1</b>	<b>16,8</b>	<b>15,2</b>	<b>14,5</b>	<b>11,1</b>	<b>10,4</b>	<b>9,3</b>	<b>11,9</b>	<b>16,5</b>	<b>11,5</b>	<b>Credite</b>	<b>AF4</b>
						2,4	1,2	2,2	11,0	7,5	Credite pe termen scurt	AF41
19,7	19,1	16,8	15,2	14,5	11,1	8,0	8,1	9,7	5,4	3,9	Credite pe termen lung	AF42
<b>27,0</b>	<b>32,5</b>	<b>39,4</b>	<b>46,0</b>	<b>47,4</b>	<b>57,2</b>	<b>57,5</b>	<b>64,9</b>	<b>58,8</b>	<b>59,7</b>	<b>69,5</b>	<b>Acțiuni și alte participații</b>	<b>AF5</b>
											Acțiuni și alte participații, exclusiv acțiuni ale organismelor de plasament colectiv	AF51
27,0	32,5	39,4	46,0	47,4	57,2	57,5	64,9	58,8	59,7	69,5	Acțiuni cotate	AF511
											Acțiuni necotate	AF512
27,0	32,5	39,4	46,0	47,4	57,2	57,5	64,9	58,8	59,7	69,5	Alte participații	AF513
											Acțiuni ale organismelor de plasament colectiv	AF52
											<b>Rezerve tehnice de asigurare</b>	<b>AF6</b>
											Drepturi nete ale gospodăriilor populației asupra provizioanelor tehnice de asigurare-viață și asupra fondurilor de pensii	AF61
											Provizioanele pentru primele neachitate și provizioane pentru calamități	AF62
<b>53,3</b>	<b>48,4</b>	<b>43,7</b>	<b>38,8</b>	<b>38,1</b>	<b>31,8</b>	<b>32,1</b>	<b>25,8</b>	<b>29,3</b>	<b>23,9</b>	<b>19,1</b>	<b>Alte sume de primit/de plătit</b>	<b>AF7</b>
8,4	9,9	11,6	12,6	16,0	12,3	15,3	12,6	15,2	13,1	10,9	Credite comerciale și avansuri	AF71
											Alte sume de primit/de plătit, exclusiv creditele comerciale și avansurile	AF79
44,9	38,5	32,1	26,2	22,1	19,5	16,8	13,2	14,2	10,8	8,2		
<b>100,0</b>	<b>100,0</b>	<b>100,0</b>	<b>100,0</b>	<b>100,0</b>	<b>100,0</b>	<b>100,0</b>	<b>100,0</b>	<b>100,0</b>	<b>100,0</b>	<b>100,0</b>	<b>Total</b>	

(milioane lei; sfârșitul perioadei)

<b>Tranzacții, creanțe</b>		1998	1999	2000	2001	2002	2003	2004	2005	2006	2007	2008
<b>F1</b>	<b>Aur monetar și DST</b>											
F11	Aur monetar											
F12	Drepturi speciale de tragere											
<b>F2</b>	<b>Numerar și depozite</b>	<b>117</b>	<b>16</b>	<b>193</b>	<b>326</b>	<b>1 473</b>	<b>-697</b>	<b>-139</b>	<b>506</b>	<b>979</b>	<b>1 013</b>	<b>903</b>
F21	Numerar	2	2	8	19	3	136	76	856	1 269	1 114	765
F22	Depozite transferabile	26	-26	85	205	762	-442	-115	-98	-89	-199	-9
F29	Alte depozite	88	39	100	102	708	-391	-100	-252	-201	98	147
<b>F3</b>	<b>Titluri altele decât acțiuni</b>											
F331	Titluri pe termen scurt, altele decât acțiuni și derivate financiare											
F332	Titluri pe termen lung, altele decât acțiuni și derivate financiare											
F34	Derivate financiare											
<b>F4</b>	<b>Credite</b>	<b>18</b>	<b>137</b>	<b>216</b>	<b>76</b>	<b>196</b>	<b>184</b>	<b>284</b>	<b>280</b>	<b>412</b>	<b>628</b>	<b>420</b>
F41	Credite pe termen scurt											1
F42	Credite pe termen lung	18	137	216	76	196	184	284	280	412	628	419
<b>F5</b>	<b>Acțiuni și alte participații</b>			<b>1</b>		<b>2</b>	<b>3</b>	<b>-2</b>	<b>1</b>		<b>4</b>	<b>24</b>
F51	Acțiuni și alte participații, exclusiv acțiuni ale organismelor de plasament colectiv			1		2	3	-2	1		4	
F511	Acțiuni cotate											
F512	Acțiuni necotate			1		2	3	-2	1		4	
F513	Alte participații											
F52	Acțiuni ale organismelor de plasament colectiv											24
<b>F6</b>	<b>Rezerve tehnice de asigurare</b>									<b>103</b>	<b>64</b>	<b>215</b>
F61	Drepturi nete ale gospodăriilor populației asupra provizioanelor tehnice de asigurare-viață și asupra fondurilor de pensii											
F62	Provizioanele pentru primele neachitate și provizioane pentru calamități									103	64	215
<b>F7</b>	<b>Alte sume de primit/de plătit</b>	<b>27</b>	<b>73</b>	<b>52</b>	<b>27</b>	<b>116</b>	<b>156</b>	<b>370</b>	<b>817</b>	<b>1 221</b>	<b>933</b>	<b>1 011</b>
F71	Credite comerciale și avansuri	26	71	51	26	113	153	365	807	1 159	911	979
F79	Alte sume de primit/de plătit, exclusiv creditele comerciale și avansurile	1	1	2	1	3	4	4	11	62	22	32
<b>Total</b>		<b>162</b>	<b>226</b>	<b>463</b>	<b>429</b>	<b>1 787</b>	<b>-353</b>	<b>513</b>	<b>1 604</b>	<b>2 714</b>	<b>2 643</b>	<b>2 573</b>

(milioane lei; sfârșitul perioadei)

<b>Tranzacții, angajamente</b>		1998	1999	2000	2001	2002	2003	2004	2005	2006	2007	2008
<b>F1</b>	<b>Aur monetar și DST</b>											
F11	Aur monetar											
F12	Drepturi speciale de tragere											
<b>F2</b>	<b>Numerar și depozite</b>											
F21	Numerar											
F22	Depozite transferabile											
F29	Alte depozite											
<b>F3</b>	<b>Titluri altele decât acțiuni</b>											
F331	Titluri pe termen scurt, altele decât acțiuni și derivate financiare											
F332	Titluri pe termen lung, altele decât acțiuni și derivate financiare											
F34	Derivate financiare											
<b>F4</b>	<b>Credite</b>	<b>14</b>	<b>22</b>	<b>29</b>	<b>26</b>	<b>69</b>	<b>80</b>	<b>74</b>	<b>205</b>	<b>187</b>	<b>17</b>	<b>30</b>
F41	Credite pe termen scurt							94	-17	99	131	8
F42	Credite pe termen lung	14	22	29	26	69	80	-20	222	88	-114	22
<b>F5</b>	<b>Acțiuni și alte participații</b>	<b>71</b>	<b>70</b>	<b>147</b>	<b>186</b>	<b>267</b>	<b>881</b>	<b>527</b>	<b>2 030</b>	<b>-514</b>	<b>1 820</b>	<b>3 988</b>
F51	Acțiuni și alte participații, exclusiv acțiuni ale organismelor de plasament colectiv	71	70	147	186	267	881	527	2 030	-514	1 820	3 988
F511	Acțiuni cotate											
F512	Acțiuni necotate											
F513	Alte participații	71	70	147	186	267	881	527	2 030	-514	1 820	3 988
F52	Acțiuni ale organismelor de plasament colectiv											
<b>F6</b>	<b>Rezerve tehnice de asigurare</b>											
F61	Drepturi nete ale gospodăriilor populației asupra provizioanelor tehnice de asigurare-viață și asupra fondurilor de pensii											
F62	Provizioanele pentru primele neachitate și provizioane pentru calamități											
<b>F7</b>	<b>Alte sume de primit/de plătit</b>	<b>39</b>	<b>36</b>	<b>83</b>	<b>63</b>	<b>193</b>	<b>287</b>	<b>300</b>	<b>452</b>	<b>173</b>	<b>358</b>	<b>394</b>
F71	Credite comerciale și avansuri	22	20	41	44	124	90	227	235	137	255	273
F79	Alte sume de primit/de plătit, exclusiv creditele comerciale și avansurile	17	16	42	19	69	197	73	217	35	103	122
<b>Total</b>		<b>124</b>	<b>128</b>	<b>259</b>	<b>275</b>	<b>529</b>	<b>1 248</b>	<b>901</b>	<b>2 686</b>	<b>-154</b>	<b>2 195</b>	<b>4 412</b>
<b>B9f</b>	<b>Capacitatea netă (+)/necesarul net (-) de finanțare</b>	<b>38</b>	<b>97</b>	<b>204</b>	<b>154</b>	<b>1 258</b>	<b>-1 602</b>	<b>-388</b>	<b>-1 082</b>	<b>2 868</b>	<b>448</b>	<b>-1 839</b>

(%)

1998	1999	2000	2001	2002	2003	2004	2005	2006	2007	2008	Tranzacții, creanțe	
											<b>Aur monetar și DST</b>	<b>F1</b>
											Aur monetar	F11
											Drepturi speciale de tragere	F12
<b>72,2</b>	<b>7,1</b>	<b>41,8</b>	<b>76,0</b>	<b>82,4</b>	<b>197,2</b>	<b>-27,0</b>	<b>31,5</b>	<b>36,1</b>	<b>38,3</b>	<b>35,1</b>	<b>Numerar și depozite</b>	<b>F2</b>
1,3	1,1	1,8	4,5	0,2	-38,4	14,8	53,3	46,7	42,2	29,7	Numerar	F21
16,3	-11,3	18,4	47,8	42,7	125,0	-22,4	-6,1	-3,3	-7,5	-0,3	Depozite transferabile	F22
54,6	17,4	21,6	23,7	39,6	110,6	-19,5	-15,7	-7,4	3,7	5,7	Alte depozite	F29
											<b>Titluri altele decât acțiuni</b>	<b>F3</b>
											Titluri pe termen scurt, altele decât acțiuni și derivate financiare	F331
											Titluri pe termen lung, altele decât acțiuni și derivate financiare	F332
											Derivate financiare	F34
<b>11,2</b>	<b>60,7</b>	<b>46,7</b>	<b>17,6</b>	<b>11,0</b>	<b>-52,1</b>	<b>55,3</b>	<b>17,5</b>	<b>15,2</b>	<b>23,8</b>	<b>16,3</b>	<b>Credite</b>	<b>F4</b>
											Credite pe termen scurt	F41
11,2	60,7	46,7	17,6	11,0	-52,1	55,3	17,5	15,2	23,8	16,3	Credite pe termen lung	F42
		<b>0,2</b>	<b>0,1</b>	<b>0,1</b>	<b>-0,9</b>	<b>-0,4</b>	<b>0,1</b>	<b>0,0</b>	<b>0,2</b>	<b>0,9</b>	<b>Acțiuni și alte participații</b>	<b>F5</b>
		0,2	0,1	0,1	-0,9	-0,4	0,1	0,0	0,2	0,0	Acțiuni și alte participații, exclusiv acțiuni ale organismelor de plasament colectiv	F51
											Acțiuni cotate	F511
		0,2	0,1	0,1	-0,9	-0,4	0,1	0,0	0,2	0,0	Acțiuni necotate	F512
						0,0					Alte participații	F513
										0,9	Acțiuni ale organismelor de plasament colectiv	F52
								<b>3,8</b>	<b>2,4</b>	<b>8,4</b>	<b>Rezerve tehnice de asigurare</b>	<b>F6</b>
											Drepturi nete ale gospodăriilor populației asupra provizioanelor tehnice de asigurare-viață și asupra fondurilor de pensii	F61
											Provizioanele pentru primele neachitate și provizioane pentru calamități	F62
								3,8	2,4	8,4		
<b>16,6</b>	<b>32,2</b>	<b>11,3</b>	<b>6,3</b>	<b>6,5</b>	<b>-44,2</b>	<b>72,1</b>	<b>51,0</b>	<b>45,0</b>	<b>35,3</b>	<b>39,3</b>	<b>Alte sume de primit/de plătit</b>	<b>F7</b>
16,1	31,5	10,9	6,1	6,3	-43,2	71,3	50,3	42,7	34,5	38,0	Credite comerciale și avansuri	F71
											Alte sume de primit/de plătit, exclusiv creditele comerciale și avansurile	F79
0,5	0,7	0,4	0,1	0,2	-1,0	0,8	0,7	2,3	0,8	1,3		
<b>100,0</b>	<b>100,0</b>	<b>100,0</b>	<b>100,0</b>	<b>100,0</b>	<b>100,0</b>	<b>100,0</b>	<b>100,0</b>	<b>100,0</b>	<b>100,0</b>	<b>100,0</b>	<b>Total</b>	

(%)

1998	1999	2000	2001	2002	2003	2004	2005	2006	2007	2008	Tranzacții, angajamente	
											<b>Aur monetar și DST</b>	<b>F1</b>
											Aur monetar	F11
											Drepturi speciale de tragere	F12
											<b>Numerar și depozite</b>	<b>F2</b>
											Numerar	F21
											Depozite transferabile	F22
											Alte depozite	F29
											<b>Titluri altele decât acțiuni</b>	<b>F3</b>
											Titluri pe termen scurt, altele decât acțiuni și derivate financiare	F331
											Titluri pe termen lung, altele decât acțiuni și derivate financiare	F332
											Derivate financiare	F34
<b>11,6</b>	<b>16,9</b>	<b>11,1</b>	<b>9,6</b>	<b>13,1</b>	<b>6,4</b>	<b>8,2</b>	<b>7,6</b>	<b>-121,7</b>	<b>0,8</b>	<b>0,7</b>	<b>Credite</b>	<b>F4</b>
						10,4	-0,6	-64,4	6,0	0,2	Credite pe termen scurt	F41
11,6	16,9	11,1	9,6	13,1	6,4	-2,2	8,3	-57,3	-5,2	0,5	Credite pe termen lung	F42
<b>56,9</b>	<b>54,9</b>	<b>56,9</b>	<b>67,7</b>	<b>50,5</b>	<b>70,6</b>	<b>58,5</b>	<b>75,6</b>	<b>334,0</b>	<b>82,9</b>	<b>90,4</b>	<b>Acțiuni și alte participații</b>	<b>F5</b>
											Acțiuni și alte participații, exclusiv acțiuni ale organismelor de plasament colectiv	F51
56,9	54,9	56,9	67,7	50,5	70,6	58,5	75,6	334,0	82,9	90,4	Acțiuni cotate	F511
											Acțiuni necotate	F512
56,9	54,9	56,9	67,7	50,5	70,6	58,5	75,6	334,0	82,9	90,4	Alte participații	F513
											Acțiuni ale organismelor de plasament colectiv	F52
											<b>Rezerve tehnice de asigurare</b>	<b>F6</b>
											Drepturi nete ale gospodăriilor populației asupra provizioanelor tehnice de asigurare-viață și asupra fondurilor de pensii	F61
											Provizioanele pentru primele neachitate și provizioane pentru calamități	F62
<b>31,5</b>	<b>28,3</b>	<b>31,9</b>	<b>22,8</b>	<b>36,4</b>	<b>23,0</b>	<b>33,3</b>	<b>16,8</b>	<b>-112,3</b>	<b>16,3</b>	<b>8,9</b>	<b>Alte sume de primit/de plătit</b>	<b>F7</b>
17,8	15,9	15,9	15,9	23,5	7,2	25,2	8,8	-89,4	11,6	6,2	Credite comerciale și avansuri	F71
											Alte sume de primit/de plătit, exclusiv creditele comerciale și avansurile	F79
13,7	12,3	16,1	6,9	13,0	15,8	8,0	8,1	-22,9	4,7	2,8		
<b>100,0</b>	<b>100,0</b>	<b>100,0</b>	<b>100,0</b>	<b>100,0</b>	<b>100,0</b>	<b>100,0</b>	<b>100,0</b>	<b>100,0</b>	<b>100,0</b>	<b>100,0</b>	<b>Total</b>	

(milioane lei; sfârșitul perioadei)

<b>Reevaluare, creanțe</b>		1998	1999	2000	2001	2002	2003	2004	2005	2006	2007	2008
<b>F1</b>	<b>Aur monetar și DST</b>											
F11	Aur monetar											
F12	Drepturi speciale de tragere											
<b>F2</b>	<b>Numerar și depozite</b>	<b>83</b>	<b>198</b>	<b>197</b>	<b>155</b>	<b>62</b>	<b>356</b>	<b>-78</b>	<b>-127</b>	<b>-132</b>	<b>62</b>	<b>64</b>
F21	Numerar								-0	-8	15	25
F22	Depozite transferabile	65	147	123	96	42	174	-47	-86	-64	21	30
F29	Alte depozite	17	51	74	59	20	182	-31	-40	-61	26	9
<b>F3</b>	<b>Titluri altele decât acțiuni</b>											
F331	Titluri pe termen scurt, altele decât acțiuni și derivate financiare											
F332	Titluri pe termen lung, altele decât acțiuni și derivate financiare											
F34	Derivate financiare											
<b>F4</b>	<b>Credite</b>											
F41	Credite pe termen scurt											
F42	Credite pe termen lung											
<b>F5</b>	<b>Acțiuni și alte participații</b>			<b>2</b>	<b>1</b>	<b>-2</b>	<b>1</b>	<b>-1</b>			<b>-1</b>	<b>7</b>
F51	Acțiuni și alte participații, exclusiv acțiuni ale organismelor de plasament colectiv			2	1	-2	1	-1			-1	7
F511	Acțiuni cotate											
F512	Acțiuni necotate			2	1	-2	1	-1			-1	7
F513	Alte participații											
F52	Acțiuni ale organismelor de plasament colectiv											
<b>F6</b>	<b>Rezerve tehnice de asigurare</b>											
F61	Drepturi nete ale gospodăriilor populației asupra provizioanelor tehnice de asigurare-viață și asupra fondurilor de pensii											
F62	Provizioanele pentru primele neachitate și provizioane pentru calamități											
<b>F7</b>	<b>Alte sume de primit/de plătit</b>											
F71	Credite comerciale și avansuri											
F79	Alte sume de primit/de plătit, exclusiv creditele comerciale și avansurile											
<b>Total</b>		<b>83</b>	<b>198</b>	<b>200</b>	<b>156</b>	<b>60</b>	<b>357</b>	<b>-79</b>	<b>-126</b>	<b>-132</b>	<b>62</b>	<b>71</b>

(milioane lei; sfârșitul perioadei)

<b>Reevaluare, angajamente</b>		1998	1999	2000	2001	2002	2003	2004	2005	2006	2007	2008
<b>F1</b>	<b>Aur monetar și DST</b>											
F11	Aur monetar											
F12	Drepturi speciale de tragere											
<b>F2</b>	<b>Numerar și depozite</b>											
F21	Numerar											
F22	Depozite transferabile											
F29	Alte depozite											
<b>F3</b>	<b>Titluri altele decât acțiuni</b>											
F331	Titluri pe termen scurt, altele decât acțiuni și derivate financiare											
F332	Titluri pe termen lung, altele decât acțiuni și derivate financiare											
F34	Derivate financiare											
<b>F4</b>	<b>Credite</b>									<b>-38</b>	<b>759</b>	<b>14</b>
F41	Credite pe termen scurt									-36	757	1
F42	Credite pe termen lung									-2	2	14
<b>F5</b>	<b>Acțiuni și alte participații</b>											
F51	Acțiuni și alte participații, exclusiv acțiuni ale organismelor de plasament colectiv											
F511	Acțiuni cotate											
F512	Acțiuni necotate											
F513	Alte participații											
F52	Acțiuni ale organismelor de plasament colectiv											
<b>F6</b>	<b>Rezerve tehnice de asigurare</b>											
F61	Drepturi nete ale gospodăriilor populației asupra provizioanelor tehnice de asigurare-viață și asupra fondurilor de pensii											
F62	Provizioanele pentru primele neachitate și provizioane pentru calamități											
<b>F7</b>	<b>Alte sume de primit/de plătit</b>											
F71	Credite comerciale și avansuri											
F79	Alte sume de primit/de plătit, exclusiv creditele comerciale și avansurile											
<b>Total</b>										<b>-38</b>	<b>759</b>	<b>14</b>

(%)

1998	1999	2000	2001	2002	2003	2004	2005	2006	2007	2008	Reevaluare, creanțe		
											<b>Aur monetar și DST</b>	<b>F1</b>	
											Aur monetar	F11	
											Drepturi speciale de tragere	F12	
<b>100,0</b>	<b>100,0</b>	<b>98,8</b>	<b>99,5</b>	<b>103,0</b>	<b>99,6</b>	<b>98,2</b>	<b>100,1</b>	<b>99,8</b>	<b>101,2</b>	<b>89,8</b>	<b>Numerar și depozite</b>	<b>F2</b>	
0,1	0,1	0,1	0,2	0,2	0,1	0,3	0,4	5,8	24,2	35,3	Numerar	F21	
78,8	74,1	61,5	61,4	69,3	48,6	58,7	68,1	48,0	34,8	41,7	Depozite transferabile	F22	
21,1	25,8	37,2	37,9	33,6	50,9	39,1	31,7	46,0	42,2	12,7	Alte depozite	F29	
											<b>Titluri altele decât acțiuni</b>	<b>F3</b>	
											Titluri pe termen scurt, altele decât acțiuni și derivate financiare	F331	
											Titluri pe termen lung, altele decât acțiuni și derivate financiare	F332	
											Derivate financiare	F34	
											<b>0,3</b>	<b>Credite</b>	<b>F4</b>
											Credite pe termen scurt	F41	
											0,3	Credite pe termen lung	F42
		<b>1,2</b>	<b>0,5</b>	<b>-3,0</b>	<b>0,4</b>	<b>1,8</b>	<b>-0,1</b>	<b>0,2</b>	<b>-1,2</b>	<b>9,9</b>	<b>Acțiuni și alte participații</b>	<b>F5</b>	
		1,2	0,5	-3,0	0,4	1,8	-0,1	0,2	-1,2	10,1	Acțiuni și alte participații, exclusiv acțiuni ale organismelor de plasament colectiv	F51	
											Acțiuni cotate	F511	
		1,2	0,5	-3,0	0,4	1,8	-0,1	0,2	-1,2	10,1	Acțiuni necotate	F512	
											Alte participații	F513	
										-0,2	Acțiuni ale organismelor de plasament colectiv	F52	
											<b>Rezerve tehnice de asigurare</b>	<b>F6</b>	
											Drepturi nete ale gospodăriilor populației asupra provizioanelor tehnice de asigurare-viață și asupra fondurilor de pensii	F61	
											Provizioanele pentru primele neachitate și provizioane pentru calamități	F62	
											<b>0,1</b>	<b>Alte sume de primit/de plătit</b>	<b>F7</b>
											0,1	Credite comerciale și avansuri	F71
												Alte sume de primit/de plătit, exclusiv creditele comerciale și avansurile	F79
<b>100,0</b>	<b>100,0</b>	<b>100,0</b>	<b>100,0</b>	<b>100,0</b>	<b>100,0</b>	<b>100,0</b>	<b>100,0</b>	<b>100,0</b>	<b>100,0</b>	<b>100,0</b>	<b>Total</b>		

(%)

1998	1999	2000	2001	2002	2003	2004	2005	2006	2007	2008	Reevaluare, angajamente	
											<b>Aur monetar și DST</b>	<b>F1</b>
											Aur monetar	F11
											Drepturi speciale de tragere	F12
											<b>Numerar și depozite</b>	<b>F2</b>
											Numerar	F21
											Depozite transferabile	F22
											Alte depozite	F29
											<b>Titluri altele decât acțiuni</b>	<b>F3</b>
											Titluri pe termen scurt, altele decât acțiuni și derivate financiare	F331
											Titluri pe termen lung, altele decât acțiuni și derivate financiare	F332
											Derivate financiare	F34
							<b>100,0</b>	<b>100,0</b>	<b>100,0</b>	<b>100,0</b>	<b>Credite</b>	<b>F4</b>
								95,2	99,7	3,7	Credite pe termen scurt	F41
							100,0	4,8	0,3	96,3	Credite pe termen lung	F42
											<b>Acțiuni și alte participații</b>	<b>F5</b>
											Acțiuni și alte participații, exclusiv acțiuni ale organismelor de plasament colectiv	F51
											Acțiuni cotate	F511
											Acțiuni necotate	F512
											Alte participații	F513
											Acțiuni ale organismelor de plasament colectiv	F52
											<b>Rezerve tehnice de asigurare</b>	<b>F6</b>
											Drepturi nete ale gospodăriilor populației asupra provizioanelor tehnice de asigurare-viață și asupra fondurilor de pensii	F61
											Provizioanele pentru primele neachitate și provizioane pentru calamități	F62
											<b>Alte sume de primit/de plătit</b>	<b>F7</b>
											Credite comerciale și avansuri	F71
											Alte sume de primit/de plătit, exclusiv creditele comerciale și avansurile	F79
<b>100,0</b>	<b>100,0</b>	<b>100,0</b>	<b>100,0</b>	<b>100,0</b>	<b>100,0</b>	<b>100,0</b>	<b>100,0</b>	<b>100,0</b>	<b>100,0</b>	<b>100,0</b>	<b>Total</b>	

## RESTUL LUMII (S.2)

(milioane lei; sfârșitul perioadei)

Stoc final, creanțe		1998	1999	2000	2001	2002	2003	2004	2005	2006	2007	2008
<b>AF1</b>	<b>Aur monetar și DST</b>											
AF11	Aur monetar											
AF12	Drepturi speciale de tragere											
<b>AF2</b>	<b>Numerar și depozite</b>	<b>290</b>	<b>645</b>	<b>938</b>	<b>1 651</b>	<b>2 262</b>	<b>4 274</b>	<b>7 413</b>	<b>12 487</b>	<b>16 772</b>	<b>41 583</b>	<b>62 036</b>
AF21	Numerar											
AF22	Depozite transferabile	277	444	663	1 299	2 237	4 225	6 879	10 056	10 951	28 692	31 422
AF29	Alte depozite	14	201	275	352	25	49	533	2 431	5 821	12 892	30 614
<b>AF3</b>	<b>Titluri altele decât acțiuni</b>	<b>1 828</b>	<b>1 560</b>	<b>2 334</b>	<b>4 308</b>	<b>7 804</b>	<b>11 837</b>	<b>9 738</b>	<b>12 927</b>	<b>10 299</b>	<b>11 322</b>	<b>10 951</b>
AF331	Titluri pe termen scurt, altele decât acțiuni și derivate financiare	19	33	33	21	31	50	143	133	122	128	93
AF332	Titluri pe termen lung, altele decât acțiuni și derivate financiare	1 810	1 526	2 301	4 287	7 772	11 787	9 595	12 794	10 177	11 194	10 855
AF34	Derivate financiare											3
<b>AF4</b>	<b>Credite</b>	<b>7 354</b>	<b>13 361</b>	<b>22 400</b>	<b>34 298</b>	<b>44 902</b>	<b>55 529</b>	<b>64 794</b>	<b>81 520</b>	<b>110 432</b>	<b>143 290</b>	<b>209 441</b>
AF41	Credite pe termen scurt	46	143	121	307	997	1 255	3 823	6 136	29 682	21 929	28 397
AF42	Credite pe termen lung	7 308	13 218	22 279	33 991	43 905	54 274	60 971	75 383	80 750	121 360	181 045
<b>AF5</b>	<b>Acțiuni și alte participații</b>	<b>1 830</b>	<b>3 398</b>	<b>5 526</b>	<b>11 643</b>	<b>18 240</b>	<b>30 394</b>	<b>66 797</b>	<b>88 484</b>	<b>115 921</b>	<b>173 137</b>	<b>184 448</b>
AF51	Acțiuni și alte participații, exclusiv acțiuni ale organismelor de plasament colectiv	1 830	3 398	5 526	11 643	18 240	30 394	66 424	88 074	115 200	171 333	183 039
AF511	Acțiuni cotate	4	9	194	1 418	3 398	4 845	13 279	16 626	22 418	17 679	7 871
AF512	Acțiuni necotate	1 169	2 202	2 466	6 998	10 100	17 139	36 892	40 038	55 243	59 278	61 479
AF513	Alte participații	657	1 186	2 866	3 227	4 742	8 410	16 254	31 410	37 539	94 377	113 690
AF52	Acțiuni ale organismelor de plasament colectiv							373	411	721	1 804	1 409
<b>AF6</b>	<b>Rezerve tehnice de asigurare</b>											
AF61	Drepturi nete ale gospodăriilor populației asupra provizioanelor tehnice de asigurare-viață și asupra fondurilor de pensii											
AF62	Provizioanele pentru primele neachitate și provizioane pentru calamități											
<b>AF7</b>	<b>Alte sume de primit/de plătit</b>	<b>1 496</b>	<b>1 538</b>	<b>2 233</b>	<b>2 964</b>	<b>3 777</b>	<b>4 322</b>	<b>4 581</b>	<b>11 312</b>	<b>14 602</b>	<b>23 342</b>	<b>25 612</b>
AF71	Credite comerciale și avansuri	976	1 020	1 680	2 281	2 631	2 879	2 992	6 402	9 312	12 893	10 564
AF79	Alte sume de primit/de plătit, exclusiv creditele comerciale și avansurile	520	518	553	683	1 146	1 442	1 590	4 910	5 290	10 449	15 048
<b>Total</b>		<b>12 798</b>	<b>20 501</b>	<b>33 431</b>	<b>54 863</b>	<b>76 986</b>	<b>106 356</b>	<b>153 324</b>	<b>206 730</b>	<b>268 026</b>	<b>392 674</b>	<b>492 488</b>

(milioane lei; sfârșitul perioadei)

Stoc final, angajamente		1998	1999	2000	2001	2002	2003	2004	2005	2006	2007	2008
<b>AF1</b>	<b>Aur monetar și DST</b>	<b>1 017</b>	<b>1 782</b>	<b>2 388</b>	<b>2 988</b>	<b>3 962</b>	<b>4 598</b>	<b>4 303</b>	<b>5 373</b>	<b>5 497</b>	<b>6 776</b>	<b>8 500</b>
AF11	Aur monetar	1 016	1 763	2 385	2 967	3 954	4 597	4 301	5 371	5 496	6 775	8 154
AF12	Drepturi speciale de tragere	1	18	3	21	8	1	2	2	1	1	346
<b>AF2</b>	<b>Numerar și depozite</b>	<b>2 648</b>	<b>2 714</b>	<b>5 257</b>	<b>8 436</b>	<b>7 725</b>	<b>7 525</b>	<b>13 597</b>	<b>34 281</b>	<b>45 857</b>	<b>26 469</b>	<b>22 144</b>
AF21	Numerar	75	147	225	519	505	641	714	1 487	1 771	2 769	2 972
AF22	Depozite transferabile	1 963	2 154	4 080	7 349	5 164	4 745	5 026	9 342	8 415	10 177	15 434
AF29	Alte depozite	610	413	952	567	2 055	2 139	7 857	23 452	35 671	13 522	3 737
<b>AF3</b>	<b>Titluri altele decât acțiuni</b>	<b>673</b>	<b>2 397</b>	<b>5 227</b>	<b>10 362</b>	<b>18 299</b>	<b>24 023</b>	<b>36 947</b>	<b>36 304</b>	<b>46 484</b>	<b>73 926</b>	<b>91 295</b>
AF331	Titluri pe termen scurt, altele decât acțiuni și derivate financiare	617	2 335	5 212	10 328	18 262	23 978	35 190	34 555	33 377	48 600	62 436
AF332	Titluri pe termen lung, altele decât acțiuni și derivate financiare	56	62	15	34	37	45	1 756	1 749	13 106	25 326	28 836
AF34	Derivate financiare											22
<b>AF4</b>	<b>Credite</b>	<b>113</b>	<b>149</b>	<b>201</b>	<b>240</b>	<b>592</b>	<b>393</b>	<b>360</b>	<b>2 548</b>	<b>5 038</b>	<b>10 717</b>	<b>16 964</b>
AF41	Credite pe termen scurt	111	149	129	155	138	131	59	2 195	4 849	8 943	13 596
AF42	Credite pe termen lung	2	73	73	85	454	262	300	353	188	1 774	3 369
<b>AF5</b>	<b>Acțiuni și alte participații</b>	<b>1 492</b>	<b>2 194</b>	<b>2 292</b>	<b>2 764</b>	<b>3 089</b>	<b>3 284</b>	<b>3 135</b>	<b>3 298</b>	<b>3 949</b>	<b>5 180</b>	<b>5 623</b>
AF51	Acțiuni și alte participații, exclusiv acțiuni ale organismelor de plasament colectiv	1 492	2 194	2 292	2 764	3 089	3 284	3 135	2 904	2 709	3 928	4 373
AF511	Acțiuni cotate									83	439	338
AF512	Acțiuni necotate					62	22	59	59	59	478	375
AF513	Alte participații	1 492	2 194	2 292	2 764	3 028	3 262	3 075	2 844	2 566	3 010	3 660
AF52	Acțiuni ale organismelor de plasament colectiv								394	1 240	1 252	1 250
<b>AF6</b>	<b>Rezerve tehnice de asigurare</b>				<b>99</b>	<b>261</b>	<b>411</b>	<b>483</b>	<b>621</b>	<b>876</b>	<b>1 301</b>	<b>1 732</b>
AF61	Drepturi nete ale gospodăriilor populației asupra provizioanelor tehnice de asigurare-viață și asupra fondurilor de pensii											
AF62	Provizioanele pentru primele neachitate și provizioane pentru calamități				99	261	411	483	621	876	1 301	1 732
<b>AF7</b>	<b>Alte sume de primit/de plătit</b>	<b>4 599</b>	<b>6 178</b>	<b>11 494</b>	<b>11 586</b>	<b>11 558</b>	<b>11 670</b>	<b>11 739</b>	<b>12 835</b>	<b>8 904</b>	<b>7 898</b>	<b>8 677</b>
AF71	Credite comerciale și avansuri	1 441	1 177	1 638	1 728	1 140	1 271	1 202	1 325	1 021	1 021	1 275
AF79	Alte sume de primit/de plătit, exclusiv creditele comerciale și avansurile	3 158	5 001	9 856	9 858	10 418	10 399	10 537	11 510	7 884	6 878	7 402
<b>Total</b>		<b>10 542</b>	<b>15 413</b>	<b>26 859</b>	<b>36 475</b>	<b>45 485</b>	<b>51 903</b>	<b>70 563</b>	<b>95 260</b>	<b>116 605</b>	<b>132 267</b>	<b>154 934</b>



(%)

1998	1999	2000	2001	2002	2003	2004	2005	2006	2007	2008	Stoc final, creanțe	
											<b>Aur monetar și DST</b>	<b>AF1</b>
											Aur monetar	AF11
											Drepturi speciale de tragere	AF12
<b>2,3</b>	<b>3,1</b>	<b>2,8</b>	<b>3,0</b>	<b>2,9</b>	<b>4,0</b>	<b>4,8</b>	<b>6,0</b>	<b>6,3</b>	<b>10,6</b>	<b>12,6</b>	<b>Numerar și depozite</b>	<b>AF2</b>
											Numerar	AF21
2,2	2,2	2,0	2,4	2,9	4,0	4,5	4,9	4,1	7,3	6,4	Depozite transferabile	AF22
0,1	1,0	0,8	0,6	0,0	0,0	0,3	1,2	2,2	3,3	6,2	Alte depozite	AF29
<b>14,3</b>	<b>7,6</b>	<b>7,0</b>	<b>7,9</b>	<b>10,1</b>	<b>11,1</b>	<b>6,4</b>	<b>6,3</b>	<b>3,8</b>	<b>2,9</b>	<b>2,2</b>	<b>Titluri altele decât acțiuni</b>	<b>AF3</b>
											Titluri pe termen scurt, altele decât acțiuni și derivate financiare	AF331
0,1	0,2	0,1	0,0	0,0	0,0	0,1	0,1	0,0	0,0	0,0	Titluri pe termen lung, altele decât acțiuni și derivate financiare	AF332
14,1	7,4	6,9	7,8	10,1	11,1	6,3	6,2	3,8	2,9	2,2	Derivate financiare	AF34
<b>57,5</b>	<b>65,2</b>	<b>67,0</b>	<b>62,5</b>	<b>58,3</b>	<b>52,2</b>	<b>42,3</b>	<b>39,4</b>	<b>41,2</b>	<b>36,5</b>	<b>42,5</b>	<b>Credite</b>	<b>AF4</b>
0,4	0,7	0,4	0,6	1,3	1,2	2,5	3,0	11,1	5,6	5,8	Credite pe termen scurt	AF41
57,1	64,5	66,6	62,0	57,0	51,0	39,8	36,5	30,1	30,9	36,8	Credite pe termen lung	AF42
<b>14,3</b>	<b>16,6</b>	<b>16,5</b>	<b>21,2</b>	<b>23,7</b>	<b>28,6</b>	<b>43,6</b>	<b>42,8</b>	<b>43,2</b>	<b>44,1</b>	<b>37,5</b>	<b>Acțiuni și alte participații</b>	<b>AF5</b>
											Acțiuni și alte participații, exclusiv acțiuni ale organismelor de plasament colectiv	F51
14,3	16,6	16,5	21,2	23,7	28,6	43,3	42,6	43,0	43,6	37,2	Acțiuni cotate	AF511
0,0	0,0	0,6	2,6	4,4	4,6	8,7	8,0	8,4	4,5	1,6	Acțiuni necotate	AF512
9,1	10,7	7,4	12,8	13,1	16,1	24,1	19,4	20,6	15,1	12,5	Alte participații	AF513
5,1	5,8	8,6	5,9	6,2	7,9	10,6	15,2	14,0	24,0	23,1	Acțiuni ale organismelor de plasament colectiv	AF52
						0,2	0,2	0,3	0,5	0,3		
											<b>Rezerve tehnice de asigurare</b>	<b>AF6</b>
											Drepturi nete ale gospodăriilor populației asupra provizioanelor tehnice de asigurare-viață și asupra fondurilor de pensii	AF61
											Provizioanele pentru primele neachitate și provizioane pentru calamități	AF62
<b>11,7</b>	<b>7,5</b>	<b>6,7</b>	<b>5,4</b>	<b>4,9</b>	<b>4,1</b>	<b>3,0</b>	<b>5,5</b>	<b>5,4</b>	<b>5,9</b>	<b>5,2</b>	<b>Alte sume de primit/de plătit</b>	<b>AF7</b>
7,6	5,0	5,0	4,2	3,4	2,7	2,0	3,1	3,5	3,3	2,1	Credite comerciale și avansuri	AF71
											Alte sume de primit/de plătit, exclusiv creditele comerciale și avansurile	AF79
4,1	2,5	1,7	1,2	1,5	1,4	1,0	2,4	2,0	2,7	3,1		
<b>100,0</b>	<b>100,0</b>	<b>100,0</b>	<b>100,0</b>	<b>100,0</b>	<b>100,0</b>	<b>100,0</b>	<b>100,0</b>	<b>100,0</b>	<b>100,0</b>	<b>100,0</b>	<b>Total</b>	

(%)

1998	1999	2000	2001	2002	2003	2004	2005	2006	2007	2008	Stoc final, angajamente	
<b>9,6</b>	<b>11,6</b>	<b>8,9</b>	<b>8,2</b>	<b>8,7</b>	<b>8,9</b>	<b>6,1</b>	<b>5,6</b>	<b>4,7</b>	<b>5,1</b>	<b>5,5</b>	<b>Aur monetar și DST</b>	<b>AF1</b>
9,6	11,4	8,9	8,1	8,7	8,9	6,1	5,6	4,7	5,1	5,3	Aur monetar	AF11
0,0	0,1	0,0	0,1	0,0	0,0	0,0	0,0	0,0	0,0	0,2	Drepturi speciale de tragere	AF12
<b>25,1</b>	<b>17,6</b>	<b>19,6</b>	<b>23,1</b>	<b>17,0</b>	<b>14,5</b>	<b>19,3</b>	<b>36,0</b>	<b>39,3</b>	<b>20,0</b>	<b>14,3</b>	<b>Numerar și depozite</b>	<b>AF2</b>
0,7	1,0	0,8	1,4	1,1	1,2	1,0	1,6	1,5	2,1	1,9	Numerar	AF21
18,6	14,0	15,2	20,1	11,4	9,1	7,1	9,8	7,2	7,7	10,0	Depozite transferabile	AF22
5,8	2,7	3,5	1,6	4,5	4,1	11,1	24,6	30,6	10,2	2,4	Alte depozite	AF29
<b>6,4</b>	<b>15,6</b>	<b>19,5</b>	<b>28,4</b>	<b>40,2</b>	<b>46,3</b>	<b>52,4</b>	<b>38,1</b>	<b>39,9</b>	<b>55,9</b>	<b>58,9</b>	<b>Titluri altele decât acțiuni</b>	<b>AF3</b>
											Titluri pe termen scurt, altele decât acțiuni și derivate financiare	AF331
5,9	15,1	19,4	28,3	40,1	46,2	49,9	36,3	28,6	36,7	40,3	Titluri pe termen lung, altele decât acțiuni și derivate financiare	AF332
0,5	0,4	0,1	0,1	0,1	0,1	2,5	1,8	11,2	19,1	18,6	Derivate financiare	AF34
<b>1,1</b>	<b>1,0</b>	<b>0,7</b>	<b>0,7</b>	<b>1,3</b>	<b>0,8</b>	<b>0,5</b>	<b>2,7</b>	<b>4,3</b>	<b>8,1</b>	<b>10,9</b>	<b>Credite</b>	<b>AF4</b>
1,0	1,0	0,5	0,4	0,3	0,3	0,1	2,3	4,2	6,8	8,8	Credite pe termen scurt	AF41
0,0		0,3	0,2	1,0	0,5	0,4	0,4	0,2	1,3	2,2	Credite pe termen lung	AF42
<b>14,2</b>	<b>14,2</b>	<b>8,5</b>	<b>7,6</b>	<b>6,8</b>	<b>6,3</b>	<b>4,4</b>	<b>3,5</b>	<b>3,4</b>	<b>3,9</b>	<b>3,6</b>	<b>Acțiuni și alte participații</b>	<b>AF5</b>
											Acțiuni și alte participații, exclusiv acțiuni ale organismelor de plasament colectiv	AF51
14,2	14,2	8,5	7,6	6,8	6,3	4,4	3,0	2,3	3,0	2,8	Acțiuni cotate	AF511
				0,1	0,0	0,1	0,1	0,1	0,4	0,2	Acțiuni necotate	AF512
14,2	14,2	8,5	7,6	6,7	6,3	4,4	3,0	2,2	2,3	2,4	Alte participații	AF513
							0,4	1,1	0,9	0,8	Acțiuni ale organismelor de plasament colectiv	AF52
			<b>0,3</b>	<b>0,6</b>	<b>0,8</b>	<b>0,7</b>	<b>0,7</b>	<b>0,8</b>	<b>1,0</b>	<b>1,1</b>	<b>Rezerve tehnice de asigurare</b>	<b>AF6</b>
											Drepturi nete ale gospodăriilor populației asupra provizioanelor tehnice de asigurare-viață și asupra fondurilor de pensii	AF61
			0,3	0,6	0,8	0,7	0,7	0,8	1,0	1,1	Provizioanele pentru primele neachitate și provizioane pentru calamități	AF62
<b>43,6</b>	<b>40,1</b>	<b>42,8</b>	<b>31,8</b>	<b>25,4</b>	<b>22,5</b>	<b>16,6</b>	<b>13,5</b>	<b>7,6</b>	<b>6,0</b>	<b>5,6</b>	<b>Alte sume de primit/de plătit</b>	<b>AF7</b>
13,7	7,6	6,1	4,7	2,5	2,4	1,7	1,4	0,9	0,8	0,8	Credite comerciale și avansuri	AF71
											Alte sume de primit/de plătit, exclusiv creditele comerciale și avansurile	AF79
30,0	32,4	36,7	27,0	22,9	20,0	14,9	12,1	6,8	5,2	4,8		
<b>100,0</b>	<b>100,0</b>	<b>100,0</b>	<b>100,0</b>	<b>100,0</b>	<b>100,0</b>	<b>100,0</b>	<b>100,0</b>	<b>100,0</b>	<b>100,0</b>	<b>100,0</b>	<b>Total</b>	

(milioane lei; sfârșitul perioadei)

Tranzacții, creanțe		1998	1999	2000	2001	2002	2003	2004	2005	2006	2007	2008
<b>F1</b>	<b>Aur monetar și DST</b>											
F11	Aur monetar											
F12	Drepturi speciale de tragere											
<b>F2</b>	<b>Numerar și depozite</b>	<b>-139</b>	<b>190</b>	<b>26</b>	<b>470</b>	<b>503</b>	<b>1 477</b>	<b>2 374</b>	<b>5 539</b>	<b>5 138</b>	<b>26 046</b>	<b>16 638</b>
F21	Numerar											
F22	Depozite transferabile	-51	33	29	452	843	1 453	2 031	3 611	1 745	18 313	1 225
F29	Alte depozite	-89	157	-3	18	-340	23	343	1 927	3 394	7 733	15 413
<b>F3</b>	<b>Titluri altele decât acțiuni</b>	<b>-90</b>	<b>-1 097</b>	<b>175</b>	<b>1 448</b>	<b>2 604</b>	<b>3 635</b>	<b>-1 434</b>	<b>3 373</b>	<b>-1 588</b>	<b>-575</b>	<b>-1 500</b>
F331	Titluri pe termen scurt, altele decât acțiuni și derivate financiare	-57	2	-11	-18	9	11	65				-41
F332	Titluri pe termen lung, altele decât acțiuni și derivate financiare	-33	-1 099	186	1 466	2 595	3 624	-1 499	3 552	-1 157	1 246	-1 462
F34	Derivate financiare								-179	-431	-1 821	3
<b>F4</b>	<b>Credite</b>	<b>1 464</b>	<b>3 149</b>	<b>4 631</b>	<b>6 809</b>	<b>5 598</b>	<b>7 974</b>	<b>16 135</b>	<b>19 733</b>	<b>38 290</b>	<b>19 481</b>	<b>45 300</b>
F41	Credite pe termen scurt	-121	64	-64	170	661	1 416	3 591	2 548	25 048	-8 738	3 487
F42	Credite pe termen lung	1 585	3 085	4 695	6 639	4 937	6 558	12 544	17 185	13 242	28 219	41 813
<b>F5</b>	<b>Acțiuni și alte participații</b>	<b>-478</b>	<b>294</b>	<b>591</b>	<b>4 360</b>	<b>5 751</b>	<b>8 778</b>	<b>21 821</b>	<b>16 177</b>	<b>15 652</b>	<b>26 763</b>	<b>12 648</b>
F51	Acțiuni și alte participații, exclusiv acțiuni ale organismelor de plasament colectiv	-478	294	591	4 360	5 751	8 778	21 511	16 356	15 553	26 331	12 981
F511	Acțiuni cotate	3	4	156	932	1 803	1 395	3 922	689	5 402	10 906	669
F512	Acțiuni necotate	-273	214	-553	3 672	2 645	4 800	13 497	3 513	8 598	-6 309	-505
F513	Alte participații	-208	76	989	-245	1 303	2 583	4 091	12 154	1 553	21 734	12 818
F52	Acțiuni ale organismelor de plasament colectiv							310	-179	99	431	-334
<b>F6</b>	<b>Rezerve tehnice de asigurare</b>											
F61	Drepturi nete ale gospodăriilor populației asupra provizioanelor tehnice de asigurare-viață și asupra fondurilor de pensii											
F62	Provizioanele pentru primele neachitate și provizioane pentru calamități											
<b>F7</b>	<b>Alte sume de primit/de plătit</b>	<b>-408</b>	<b>-615</b>	<b>176</b>	<b>206</b>	<b>501</b>	<b>-387</b>	<b>317</b>	<b>5 862</b>	<b>3 191</b>	<b>7 508</b>	<b>-114</b>
F71	Credite comerciale și avansuri	-383	-589	161	102	377	-381	273	2 932	2 617	2 563	-4 604
F79	Alte sume de primit/de plătit, exclusiv creditele comerciale și avansurile	-25	-26	15	104	124	-6	45	2 930	574	4 945	4 489
<b>Total</b>		<b>349</b>	<b>1 921</b>	<b>5 599</b>	<b>13 293</b>	<b>14 957</b>	<b>21 477</b>	<b>39 213</b>	<b>50 684</b>	<b>60 684</b>	<b>79 223</b>	<b>72 971</b>

(milioane lei; sfârșitul perioadei)

Tranzacții, angajamente		1998	1999	2000	2001	2002	2003	2004	2005	2006	2007	2008
<b>F1</b>	<b>Aur monetar și DST</b>	<b>-91</b>	<b>21</b>	<b>-15</b>	<b>21</b>	<b>-10</b>	<b>-8</b>			<b>-1</b>		<b>306</b>
F11	Aur monetar		8	4	4	7						
F12	Drepturi speciale de tragere	-91	14	-20	17	-17	-8			-1		306
<b>F2</b>	<b>Numerar și depozite</b>	<b>-755</b>	<b>-1 277</b>	<b>1 225</b>	<b>1 971</b>	<b>-1 704</b>	<b>-354</b>	<b>6 109</b>	<b>21 336</b>	<b>14 877</b>	<b>-20 284</b>	<b>-6 602</b>
F21	Numerar	13	13	16	329	-53	28	96	991	415	779	-1 236
F22	Depozite transferabile	-103	-805	885	2 227	-2 902	-536	97	4 440	-189	518	4 571
F29	Alte depozite	-665	-486	325	-584	1 251	154	5 915	15 905	14 652	-21 580	-9 937
<b>F3</b>	<b>Titluri altele decât acțiuni</b>	<b>-33</b>	<b>1 099</b>	<b>1 499</b>	<b>3 672</b>	<b>6 120</b>	<b>3 666</b>	<b>13 721</b>	<b>1 818</b>	<b>15 203</b>	<b>21 632</b>	<b>3 685</b>
F331	Titluri pe termen scurt, altele decât acțiuni și derivate financiare	-32	1 130	1 561	3 657	6 095	3 665	11 986	1 841	-686	13 878	10 165
F332	Titluri pe termen lung, altele decât acțiuni și derivate financiare	-1	-31	-61	14	24	1	1 734	83	16 018	8 579	-4 297
F34	Derivate financiare								-105	-129	-825	-2 183
<b>F4</b>	<b>Credite</b>	<b>-33</b>	<b>29</b>	<b>30</b>	<b>32</b>	<b>317</b>	<b>-297</b>	<b>-93</b>	<b>2 256</b>	<b>3 018</b>	<b>4 453</b>	<b>3 751</b>
F41	Credite pe termen scurt	-32	32	-30	35	-40	-4	-77	2 108	3 043	3 259	3 068
F42	Credite pe termen lung	-1	-3	61	-3	357	-293	-16	147	-25	1 195	683
<b>F5</b>	<b>Acțiuni și alte participații</b>	<b>-8</b>	<b>25</b>	<b>-16</b>	<b>-57</b>	<b>114</b>	<b>72</b>	<b>109</b>	<b>300</b>	<b>1 116</b>	<b>1 034</b>	<b>535</b>
F51	Acțiuni și alte participații, exclusiv acțiuni ale organismelor de plasament colectiv	-8	25	-16	-57	114	72	109	-59	203	1 021	539
F511	Acțiuni cotate									87	350	190
F512	Acțiuni necotate					61	-45	36			306	296
F513	Alte participații	-8	25	-16	-57	53	117	73	-59	116	366	53
F52	Acțiuni ale organismelor de plasament colectiv								359	913	13	-4
<b>F6</b>	<b>Rezerve tehnice de asigurare</b>				<b>91</b>	<b>154</b>	<b>94</b>	<b>88</b>	<b>171</b>	<b>317</b>	<b>339</b>	<b>275</b>
F61	Drepturi nete ale gospodăriilor populației asupra provizioanelor tehnice de asigurare-viață și asupra fondurilor de pensii											
F62	Provizioanele pentru primele neachitate și provizioane pentru calamități				91	154	94	88	171	317	339	275
<b>F7</b>	<b>Alte sume de primit/de plătit</b>	<b>-32</b>	<b>-1 087</b>	<b>-63</b>	<b>-248</b>	<b>-702</b>	<b>-11</b>	<b>228</b>	<b>232</b>	<b>-2 312</b>	<b>-483</b>	<b>-504</b>
F71	Credite comerciale și avansuri	-39	-1 029	-63	-250	-701	-11	203	130	-282	-183	-366
F79	Alte sume de primit/de plătit, exclusiv creditele comerciale și avansurile	7	-59		2	-2		25	103	-2 030	-300	-138
<b>Total</b>		<b>-952</b>	<b>-1 191</b>	<b>2 661</b>	<b>5 482</b>	<b>4 289</b>	<b>3 164</b>	<b>20 162</b>	<b>26 113</b>	<b>32 219</b>	<b>6 693</b>	<b>1 446</b>
<b>B9f</b>	<b>Capacitatea netă (+)/necesarul net (-) de finanțare</b>	<b>1 300</b>	<b>3 111</b>	<b>2 938</b>	<b>7 811</b>	<b>10 668</b>	<b>18 314</b>	<b>19 051</b>	<b>24 570</b>	<b>28 465</b>	<b>72 530</b>	<b>71 525</b>

(%)

1998	1999	2000	2001	2002	2003	2004	2005	2006	2007	2008	Tranzacții, creanțe	
											<b>Aur monetar și DST</b>	<b>F1</b>
											Aur monetar	F11
											Drepturi speciale de tragere	F12
<b>-40,0</b>	<b>9,9</b>	<b>0,5</b>	<b>3,5</b>	<b>3,4</b>	<b>6,9</b>	<b>6,1</b>	<b>10,9</b>	<b>8,5</b>	<b>32,9</b>	<b>22,8</b>	<b>Numerar și depozite</b>	<b>F2</b>
											Numerar	F21
-14,5	1,7	0,5	3,4	5,6	6,8	5,2	7,1	2,9	23,1	1,7	Depozite transferabile	F22
-25,5	8,2	-0,1	0,1	-2,3	0,1	0,9	3,8	5,6	9,8	21,1	Alte depozite	F29
<b>-25,8</b>	<b>-57,1</b>	<b>3,1</b>	<b>10,9</b>	<b>17,4</b>	<b>16,9</b>	<b>-3,7</b>	<b>6,7</b>	<b>-2,6</b>	<b>-0,7</b>	<b>-2,1</b>	<b>Titluri altele decât acțiuni</b>	<b>F3</b>
											Titluri pe termen scurt, altele decât acțiuni și derivate financiare	F331
-16,4	0,1	-0,2	-0,1	0,1	0,1	0,2				-0,1	Titluri pe termen lung, altele decât acțiuni și derivate financiare	F332
											Derivate financiare	F34
<b>420,0</b>	<b>164,0</b>	<b>82,7</b>	<b>51,2</b>	<b>37,4</b>	<b>37,1</b>	<b>41,1</b>	<b>38,9</b>	<b>63,1</b>	<b>24,6</b>	<b>62,1</b>	<b>Credite</b>	<b>F4</b>
-34,6	3,4	-1,1	1,3	4,4	6,6	9,2	5,0	41,3	-11,0	4,8	Credite pe termen scurt	F41
454,6	160,6	83,8	49,9	33,0	30,5	32,0	33,9	21,8	35,6	57,3	Credite pe termen lung	F42
<b>-137,1</b>	<b>15,3</b>	<b>10,6</b>	<b>32,8</b>	<b>38,5</b>	<b>40,9</b>	<b>55,6</b>	<b>31,9</b>	<b>25,8</b>	<b>33,8</b>	<b>17,3</b>	<b>Acțiuni și alte participații</b>	<b>F5</b>
											Acțiuni și alte participații, exclusiv acțiuni ale organismelor de plasament colectiv	F51
-137,1	15,3	10,6	32,8	38,5	40,9	54,9	32,3	25,6	33,2	17,8	Acțiuni cotate	F511
0,8	0,2	2,8	7,0	12,1	6,5	10,0	1,4	8,9	13,8	0,9	Acțiuni necotate	F512
-78,3	11,1	-9,9	27,6	17,7	22,4	34,4	6,9	14,2	-8,0	-0,7	Alte participații	F513
-59,6	4,0	17,7	-1,8	8,7	12,0	10,4	24,0	2,6	27,4	17,6	Acțiuni ale organismelor de plasament colectiv	F52
						0,8	-0,4	0,2	0,5	-0,5		
											<b>Rezerve tehnice de asigurare</b>	<b>F6</b>
											Drepturi nete ale gospodăriilor populației asupra provizioanelor tehnice de asigurare-viață și asupra fondurilor de pensii	F61
											Provizioanele pentru primele neachitate și provizioane pentru calamități	F62
<b>-117,1</b>	<b>-32,0</b>	<b>3,1</b>	<b>1,5</b>	<b>3,3</b>	<b>-1,8</b>	<b>0,8</b>	<b>11,6</b>	<b>5,3</b>	<b>9,5</b>	<b>-0,2</b>	<b>Alte sume de primit/de plătit</b>	<b>F7</b>
-110,0	-30,7	2,9	0,8	2,5	-1,8	0,7	5,8	4,3	3,2	-6,3	Credite comerciale și avansuri	F71
											Alte sume de primit/de plătit, exclusiv creditele comerciale și avansurile	F79
-7,1	-1,4	0,3	0,8	0,8	0,0	0,1	5,8	0,9	6,2	6,2		
<b>100,0</b>	<b>100,0</b>	<b>100,0</b>	<b>100,0</b>	<b>100,0</b>	<b>100,0</b>	<b>100,0</b>	<b>100,0</b>	<b>100,0</b>	<b>100,0</b>	<b>100,0</b>	<b>Total</b>	

(%)

1998	1999	2000	2001	2002	2003	2004	2005	2006	2007	2008	Tranzacții, angajamente		
<b>9,5</b>	<b>-1,8</b>	<b>-0,6</b>	<b>0,4</b>	<b>-0,2</b>	<b>-0,2</b>		<b>0,0</b>	<b>0,0</b>	<b>0,0</b>	<b>21,2</b>	<b>Aur monetar și DST</b>	<b>F1</b>	
	-0,6	0,2	0,1	0,2							Aur monetar	F11	
	-1,2	-0,7	0,3	-0,4	-0,2		0,0	0,0	0,0	21,2	Drepturi speciale de tragere	F12	
<b>79,3</b>	<b>107,3</b>	<b>46,0</b>	<b>36,0</b>	<b>-39,7</b>	<b>-11,2</b>	<b>30,3</b>	<b>81,7</b>	<b>46,2</b>	<b>-303,1</b>	<b>-456,6</b>	<b>Numerar și depozite</b>	<b>F2</b>	
-1,3	-1,1	0,6	6,0	-1,2	0,9	0,5	3,8	1,3	11,6	-85,5	Numerar	F21	
10,8	67,6	33,3	40,6	-67,7	-16,9	0,5	17,0	-0,6	7,7	316,2	Depozite transferabile	F22	
69,9	40,8	12,2	-10,7	29,2	4,9	29,3	60,9	45,5	-322,4	-687,2	Alte depozite	F29	
<b>3,5</b>	<b>-92,3</b>	<b>56,4</b>	<b>67,0</b>	<b>142,7</b>	<b>115,9</b>	<b>68,1</b>	<b>7,0</b>	<b>47,2</b>	<b>323,2</b>	<b>254,9</b>	<b>Titluri altele decât acțiuni</b>	<b>F3</b>	
											Titluri pe termen scurt, altele decât acțiuni și derivate financiare	F331	
3,4	-94,9	58,7	66,7	142,1	115,9	59,5	7,0	-2,1	207,4	703,1	Titluri pe termen lung, altele decât acțiuni și derivate financiare	F332	
											Derivate financiare	F34	
<b>3,5</b>	<b>-2,4</b>	<b>1,1</b>	<b>0,6</b>	<b>7,4</b>	<b>-9,4</b>	<b>-0,5</b>	<b>8,6</b>	<b>9,4</b>	<b>66,5</b>	<b>259,4</b>	<b>Credite</b>	<b>F4</b>	
3,4	-2,7	-1,1	0,6	-0,9	-0,1	-0,4	8,1	9,4	48,7	212,2	Credite pe termen scurt	F41	
0,1	0,3	2,3	-0,1	8,3	-9,3	-0,1	0,6	-0,1	17,9	47,2	Credite pe termen lung	F42	
<b>0,8</b>	<b>-2,1</b>	<b>-0,6</b>	<b>-1,0</b>	<b>2,7</b>	<b>2,3</b>	<b>0,5</b>	<b>1,1</b>	<b>3,5</b>	<b>15,4</b>	<b>37,0</b>	<b>Acțiuni și alte participații</b>	<b>F5</b>	
											Acțiuni și alte participații, exclusiv acțiuni ale organismelor de plasament colectiv	F51	
0,8	-2,1	-0,6	-1,0	2,7	2,3	0,5	-0,2	0,6	15,3	37,3	Acțiuni cotate	F511	
				1,4	-1,4	0,2		0,3	5,2	13,1	Acțiuni necotate	F512	
				1,2	3,7	0,4	-0,2	0,4	4,6	20,5	Alte participații	F513	
0,8	-2,1	-0,6	-1,0	1,2	3,7	0,4	-0,2	0,4	5,5	3,7	Acțiuni ale organismelor de plasament colectiv	F52	
							1,4	2,8	0,2	-0,3			
				<b>1,7</b>	<b>3,6</b>	<b>3,0</b>	<b>0,4</b>	<b>0,7</b>	<b>1,0</b>	<b>5,1</b>	<b>19,0</b>	<b>Rezerve tehnice de asigurare</b>	<b>F6</b>
											Drepturi nete ale gospodăriilor populației asupra provizioanelor tehnice de asigurare-viață și asupra fondurilor de pensii	F61	
											Provizioanele pentru primele neachitate și provizioane pentru calamități	F62	
<b>3,4</b>	<b>91,3</b>	<b>-2,4</b>	<b>-4,5</b>	<b>-16,4</b>	<b>-0,3</b>	<b>1,1</b>	<b>0,9</b>	<b>-7,2</b>	<b>-7,2</b>	<b>-34,9</b>	<b>Alte sume de primit/de plătit</b>	<b>F7</b>	
4,1	86,4	-2,4	-4,6	-16,3	-0,3	1,0	0,5	-0,9	-2,7	-25,3	Credite comerciale și avansuri	F71	
											Alte sume de primit/de plătit, exclusiv creditele comerciale și avansurile	F79	
-0,7	4,9	0,0	0,0	0,0	0,0	0,1	0,4	-6,3	-4,5	-9,6			
<b>100,0</b>	<b>100,0</b>	<b>100,0</b>	<b>100,0</b>	<b>100,0</b>	<b>100,0</b>	<b>100,0</b>	<b>100,0</b>	<b>100,0</b>	<b>100,0</b>	<b>100,0</b>	<b>Total</b>		

(milioane lei; sfârșitul perioadei)

<b>Reevaluare, creanțe</b>		1998	1999	2000	2001	2002	2003	2004	2005	2006	2007	2008
<b>F1</b>	<b>Aur monetar și DST</b>											
F11	Aur monetar											
F12	Drepturi speciale de tragere											
<b>F2</b>	<b>Numerar și depozite</b>	<b>66</b>	<b>165</b>	<b>267</b>	<b>243</b>	<b>109</b>	<b>535</b>	<b>764</b>	<b>-464</b>	<b>-854</b>	<b>-1 234</b>	<b>3 815</b>
F21	Numerar											
F22	Depozite transferabile	57	135	190	184	95	534	623	-434	-850	-572	1 506
F29	Alte depozite	9	30	78	59	13	1	141	-30	-3	-662	2 310
<b>F3</b>	<b>Titluri altele decât acțiuni</b>	<b>384</b>	<b>829</b>	<b>599</b>	<b>525</b>	<b>891</b>	<b>398</b>	<b>-664</b>	<b>-184</b>	<b>-1 039</b>	<b>1 597</b>	<b>1 129</b>
F331	Titluri pe termen scurt, altele decât acțiuni și derivate financiare	10	13	11	6	1	7	28	-10	-11	6	5
F332	Titluri pe termen lung, altele decât acțiuni și derivate financiare	374	816	588	520	890	391	-692	-353	-1 460	-229	1 123
F34	Derivate financiare							179		431	1 821	
<b>F4</b>	<b>Credite</b>	<b>1 760</b>	<b>2 858</b>	<b>4 408</b>	<b>5 089</b>	<b>5 006</b>	<b>2 653</b>	<b>-6 870</b>	<b>-3 008</b>	<b>-9 378</b>	<b>13 376</b>	<b>20 852</b>
F41	Credite pe termen scurt	16	32	42	16	29	-1 158	-1 023	-235	-1 503	985	2 980
F42	Credite pe termen lung	1 744	2 826	4 366	5 073	4 977	3 811	-5 847	-2 773	-7 875	12 391	17 871
<b>F5</b>	<b>Acțiuni și alte participații</b>	<b>426</b>	<b>1 274</b>	<b>1 538</b>	<b>1 757</b>	<b>846</b>	<b>3 375</b>	<b>14 582</b>	<b>5 510</b>	<b>11 784</b>	<b>30 454</b>	<b>-1 338</b>
F51	Acțiuni și alte participații, exclusiv acțiuni ale organismelor de plasament colectiv	426	1 274	1 538	1 757	846	3 375	14 520	5 293	11 573	29 802	-1 276
F511	Acțiuni cotate	-3	1	29	292	177	52	4 512	2 658	390	-15 645	-10 477
F512	Acțiuni necotate	278	820	817	860	457	2 239	6 255	-367	6 607	10 344	2 706
F513	Alte participații	151	453	691	606	212	1 085	3 753	3 002	4 576	35 103	6 495
F52	Acțiuni ale organismelor de plasament colectiv							63	216	210	652	-62
<b>F6</b>	<b>Rezerve tehnice de asigurare</b>											
F61	Drepturi nete ale gospodăriilor populației asupra provizioanelor tehnice de asigurare-viață și asupra fondurilor de pensii											
F62	Provizioanele pentru primele neachitate și provizioane pentru calamități											
<b>F7</b>	<b>Alte sume de primit/de plătit</b>	<b>396</b>	<b>658</b>	<b>518</b>	<b>525</b>	<b>313</b>	<b>931</b>	<b>-57</b>	<b>869</b>	<b>99</b>	<b>1 232</b>	<b>2 385</b>
F71	Credite comerciale și avansuri	385	633	499	499	-27	629	-160	478	293	1 017	2 275
F79	Alte sume de primit/de plătit, exclusiv creditele comerciale și avansurile	12	24	20	26	340	302	102	391	-194	214	110
<b>Total</b>		<b>3 033</b>	<b>5 783</b>	<b>7 331</b>	<b>8 139</b>	<b>7 165</b>	<b>7 893</b>	<b>7 755</b>	<b>2 723</b>	<b>612</b>	<b>45 425</b>	<b>26 843</b>

(milioane lei; sfârșitul perioadei)

<b>Reevaluare, angajamente</b>		1998	1999	2000	2001	2002	2003	2004	2005	2006	2007	2008
<b>F1</b>	<b>Aur monetar și DST</b>	<b>124</b>	<b>743</b>	<b>621</b>	<b>579</b>	<b>983</b>	<b>644</b>	<b>-295</b>	<b>1 070</b>	<b>125</b>	<b>1 279</b>	<b>1 417</b>
F11	Aur monetar	116	740	618	577	980	643	-295	1 070	125	1 278	1 379
F12	Drepturi speciale de tragere	8	3	4	2	3	1	1				38
<b>F2</b>	<b>Numerar și depozite</b>	<b>790</b>	<b>1 344</b>	<b>1 318</b>	<b>1 207</b>	<b>993</b>	<b>154</b>	<b>-37</b>	<b>-651</b>	<b>-3 301</b>	<b>895</b>	<b>2 277</b>
F21	Numerar	20	59	63	-35	40	107	-23	-217	-131	220	1 439
F22	Depozite transferabile	529	996	1 042	1 042	716	117	184	-124	-738	1 244	685
F29	Alte depozite	240	289	214	200	237	-70	-198	-310	-2 433	-569	152
<b>F3</b>	<b>Titluri altele decât acțiuni</b>	<b>180</b>	<b>625</b>	<b>1 330</b>	<b>1 464</b>	<b>1 817</b>	<b>2 058</b>	<b>-797</b>	<b>-2 461</b>	<b>-5 024</b>	<b>5 810</b>	<b>13 683</b>
F331	Titluri pe termen scurt, altele decât acțiuni și derivate financiare	163	589	1 316	1 459	1 839	2 050	-774	-2 476	-492	1 345	3 670
F332	Titluri pe termen lung, altele decât acțiuni și derivate financiare	17	37	14	5	-21	8	-23	-90	-4 661	3 640	7 808
F34	Derivate financiare								105	129	825	2 206
<b>F4</b>	<b>Credite</b>	<b>52</b>	<b>7</b>	<b>22</b>	<b>7</b>	<b>34</b>	<b>98</b>	<b>60</b>	<b>-68</b>	<b>-528</b>	<b>1 226</b>	<b>2 497</b>
F41	Credite pe termen scurt	51	6	10	-9	23	-3	5	27	-389	835	1 585
F42	Credite pe termen lung	1	1	12	16	12	101	55	-95	-139	391	912
<b>F5</b>	<b>Acțiuni și alte participații</b>	<b>871</b>	<b>677</b>	<b>114</b>	<b>529</b>	<b>211</b>	<b>123</b>	<b>-259</b>	<b>-137</b>	<b>-465</b>	<b>197</b>	<b>-92</b>
F51	Acțiuni și alte participații, exclusiv acțiuni ale organismelor de plasament colectiv	871	677	114	529	211	123	-259	-172	-398	197	-93
F511	Acțiuni cotate									-4	6	-291
F512	Acțiuni necotate					1	5	1			113	-399
F513	Alte participații	871	677	114	529	211	117	-260	-172	-394	78	597
F52	Acțiuni ale organismelor de plasament colectiv								35	-67		1
<b>F6</b>	<b>Rezerve tehnice de asigurare</b>				<b>8</b>	<b>8</b>	<b>55</b>	<b>-16</b>	<b>-32</b>	<b>-62</b>	<b>86</b>	<b>156</b>
F61	Drepturi nete ale gospodăriilor populației asupra provizioanelor tehnice de asigurare-viață și asupra fondurilor de pensii											
F62	Provizioanele pentru primele neachitate și provizioane pentru calamități				8	8	55	-16	-32	-62	86	156
<b>F7</b>	<b>Alte sume de primit/de plătit</b>	<b>1 992</b>	<b>2 666</b>	<b>5 379</b>	<b>340</b>	<b>675</b>	<b>123</b>	<b>-159</b>	<b>863</b>	<b>-1 619</b>	<b>-523</b>	<b>1 283</b>
F71	Credite comerciale și avansuri	494	764	524	340	112	142	-272	-6	-23	183	621
F79	Alte sume de primit/de plătit, exclusiv creditele comerciale și avansurile	1 498	1 901	4 855		562	-19	113	869	-1 595	-706	663
<b>Total</b>		<b>4 008</b>	<b>6 062</b>	<b>8 785</b>	<b>4 134</b>	<b>4 722</b>	<b>3 254</b>	<b>-1 502</b>	<b>-1 416</b>	<b>-10 874</b>	<b>8 969</b>	<b>21 221</b>

(%)

1998	1999	2000	2001	2002	2003	2004	2005	2006	2007	2008	Reevaluare, creanțe	
											<b>Aur monetar și DST</b>	<b>F1</b>
											Aur monetar	F11
											Drepturi speciale de tragere	F12
<b>2,2</b>	<b>2,9</b>	<b>3,6</b>	<b>3,0</b>	<b>1,5</b>	<b>6,8</b>	<b>9,9</b>	<b>-17,0</b>	<b>-139,4</b>	<b>-2,7</b>	<b>14,2</b>	<b>Numerar și depozite</b>	<b>F2</b>
											Numerar	F21
1,9	2,3	2,6	2,3	1,3	6,8	8,0	-16,0	-138,9	-1,3	5,6	Depozite transferabile	F22
0,3	0,5	1,1	0,7	0,2	0,0	1,8	-1,1	-0,6	-1,5	8,6	Alte depozite	F29
<b>12,7</b>	<b>14,3</b>	<b>8,2</b>	<b>6,5</b>	<b>12,4</b>	<b>5,0</b>	<b>-8,6</b>	<b>-6,8</b>	<b>-169,7</b>	<b>3,5</b>	<b>4,2</b>	<b>Titluri altele decât acțiuni</b>	<b>F3</b>
											Titluri pe termen scurt, altele decât acțiuni și derivate financiare	F331
0,3	0,2	0,2	0,1	0,0	0,1	0,4	-0,4	-1,7	0,0	0,0	Titluri pe termen lung, altele decât acțiuni și derivate financiare	F332
12,3	14,1	8,0	6,4	12,4	4,9	-8,9	-13,0	-238,4	-0,5	4,2	Derivate financiare	F34
							6,6	70,4	4,0	0,0		
<b>58,0</b>	<b>49,4</b>	<b>60,1</b>	<b>62,5</b>	<b>69,9</b>	<b>33,6</b>	<b>-88,6</b>	<b>-110,5</b>	<b>-1 531,8</b>	<b>29,4</b>	<b>77,7</b>	<b>Credite</b>	<b>F4</b>
0,5	0,6	0,6	0,2	0,4	-14,7	-13,2	-8,6	-245,5	2,2	11,1	Credite pe termen scurt	F41
57,5	48,9	59,6	62,3	69,5	48,3	-75,4	-101,8	-1 286,3	27,3	66,6	Credite pe termen lung	F42
<b>14,1</b>	<b>22,0</b>	<b>21,0</b>	<b>21,6</b>	<b>11,8</b>	<b>42,8</b>	<b>188,0</b>	<b>202,4</b>	<b>1 924,8</b>	<b>67,0</b>	<b>-5,0</b>	<b>Acțiuni și alte participații</b>	<b>F5</b>
											Acțiuni și alte participații, exclusiv acțiuni ale organismelor de plasament colectiv	F51
14,1	22,0	21,0	21,6	11,8	42,8	187,2	194,4	1 890,5	65,6	-4,8	Acțiuni cotate	F511
-0,1	0,0	0,4	3,6	2,5	0,7	58,2	97,6	63,7	-34,4	-39,0	Acțiuni necotate	F512
9,2	14,2	11,2	10,6	6,4	28,4	80,7	-13,5	1 079,3	22,8	10,1	Alte participații	F513
5,0	7,8	9,4	7,4	3,0	13,7	48,4	110,3	747,5	77,3	24,2	Acțiuni ale organismelor de plasament colectiv	F52
						0,8	8,0	34,3	1,4	-0,2		
											<b>Rezerve tehnice de asigurare</b>	<b>F6</b>
											Drepturi nete ale gospodăriilor populației asupra provizioanelor tehnice de asigurare-viață și asupra fondurilor de pensii	F61
											Provizioanele pentru primele neachitate și provizioane pentru calamități	F62
<b>13,1</b>	<b>11,4</b>	<b>7,1</b>	<b>6,4</b>	<b>4,4</b>	<b>11,8</b>	<b>-0,7</b>	<b>31,9</b>	<b>16,2</b>	<b>2,7</b>	<b>8,9</b>	<b>Alte sume de primit/de plătit</b>	<b>F7</b>
12,7	11,0	6,8	6,1	-0,4	8,0	-2,1	17,5	47,9	2,2	8,5	Credite comerciale și avansuri	F71
											Alte sume de primit/de plătit, exclusiv creditele comerciale și avansurile	F79
0,4	0,4	0,3	0,3	4,7	3,8	1,3	14,4	-31,7	0,5	0,4		
<b>100,0</b>	<b>100,0</b>	<b>100,0</b>	<b>100,0</b>	<b>100,0</b>	<b>100,0</b>	<b>100,0</b>	<b>100,0</b>	<b>100,0</b>	<b>100,0</b>	<b>100,0</b>	<b>Total</b>	

(%)

1998	1999	2000	2001	2002	2003	2004	2005	2006	2007	2008	Reevaluare, angajamente		
<b>3,1</b>	<b>12,3</b>	<b>7,1</b>	<b>14,0</b>	<b>20,8</b>	<b>19,8</b>	<b>19,6</b>	<b>-75,6</b>	<b>-1,1</b>	<b>14,3</b>	<b>6,7</b>	<b>Aur monetar și DST</b>	<b>F1</b>	
2,9	12,2	7,0	14,0	20,8	19,8	19,7	-75,6	-1,2	14,3	6,5	Aur monetar	F11	
0,2	0,1	0,0	0,0	0,1	0,0	0,0	0,0	0,0	0,0	0,2	Drepturi speciale de tragere	F12	
<b>19,7</b>	<b>22,2</b>	<b>15,0</b>	<b>29,2</b>	<b>21,0</b>	<b>4,7</b>	<b>2,5</b>	<b>46,0</b>	<b>30,4</b>	<b>10,0</b>	<b>10,7</b>	<b>Numerar și depozite</b>	<b>F2</b>	
0,5	1,0	0,7	-0,8	0,8	3,3	1,6	15,4	1,2	2,4	6,8	Numerar	F21	
13,2	16,4	11,9	25,2	15,2	3,6	-12,2	8,8	6,8	13,9	3,2	Depozite transferabile	F22	
6,0	4,8	2,4	4,8	5,0	-2,2	13,1	21,9	22,4	-6,3	0,7	Alte depozite	F29	
<b>4,5</b>	<b>10,3</b>	<b>15,1</b>	<b>35,4</b>	<b>38,5</b>	<b>63,3</b>	<b>53,0</b>	<b>173,8</b>	<b>46,2</b>	<b>64,8</b>	<b>64,5</b>	<b>Titluri altele decât acțiuni</b>	<b>F3</b>	
											Titluri pe termen scurt, altele decât acțiuni și derivate financiare	F331	
4,1	9,7	15,0	35,3	38,9	63,0	51,5	174,9	4,5	15,0	17,3	Titluri pe termen lung, altele decât acțiuni și derivate financiare	F332	
0,4	0,6	0,2	0,1	-0,5	0,3	1,6	6,3	42,9	40,6	36,8	Derivate financiare	F34	
							-7,4	-1,2	9,2	10,4			
<b>1,3</b>	<b>0,1</b>	<b>0,3</b>	<b>0,2</b>	<b>0,7</b>	<b>3,0</b>	<b>-4,0</b>	<b>4,8</b>	<b>4,9</b>	<b>13,7</b>	<b>11,8</b>	<b>Credite</b>	<b>F4</b>	
1,3	0,1	0,1	-0,2	0,5	-0,1	-0,4	-1,9	3,6	9,3	7,5	Credite pe termen scurt	F41	
0,0	0,0	0,1	0,4	0,2	3,1	-3,7	6,7	1,3	4,4	4,3	Credite pe termen lung	F42	
<b>21,7</b>	<b>11,2</b>	<b>1,3</b>	<b>12,8</b>	<b>4,5</b>	<b>3,8</b>	<b>17,2</b>	<b>9,7</b>	<b>4,3</b>	<b>2,2</b>	<b>-0,4</b>	<b>Acțiuni și alte participații</b>	<b>F5</b>	
											Acțiuni și alte participații, exclusiv acțiuni ale organismelor de plasament colectiv	F51	
21,7	11,2	1,3	12,8	4,5	3,8	17,2	12,2	3,7	2,2	-0,4	Acțiuni cotate	F511	
											Acțiuni necotate	F512	
											Alte participații	F513	
21,7	11,2	1,3	12,8	4,5	3,6	17,3	12,2	3,6	0,9	2,8	Acțiuni ale organismelor de plasament colectiv	F52	
							-2,5	0,6	0,0	0,0			
				<b>0,2</b>	<b>0,2</b>	<b>1,7</b>	<b>1,1</b>	<b>2,3</b>	<b>0,6</b>	<b>1,0</b>	<b>0,7</b>	<b>Rezerve tehnice de asigurare</b>	<b>F6</b>
											Drepturi nete ale gospodăriilor populației asupra provizioanelor tehnice de asigurare-viață și asupra fondurilor de pensii	F61	
											Provizioanele pentru primele neachitate și provizioane pentru calamități	F62	
			0,2	0,2	1,7	1,1	2,3	0,6	1,0	0,7			
<b>49,7</b>	<b>44,0</b>	<b>61,2</b>	<b>8,2</b>	<b>14,3</b>	<b>3,8</b>	<b>10,6</b>	<b>-61,0</b>	<b>14,9</b>	<b>-5,8</b>	<b>6,0</b>	<b>Alte sume de primit/de plătit</b>	<b>F7</b>	
12,3	12,6	6,0	8,2	2,4	4,4	18,1	0,4	0,2	2,0	2,9	Credite comerciale și avansuri	F71	
											Alte sume de primit/de plătit, exclusiv creditele comerciale și avansurile	F79	
37,4	31,4	55,3	0,0	11,9	-0,6	-7,5	-61,4	14,7	-7,9	3,1			
<b>100,0</b>	<b>100,0</b>	<b>100,0</b>	<b>100,0</b>	<b>100,0</b>	<b>100,0</b>	<b>100,0</b>	<b>100,0</b>	<b>100,0</b>	<b>100,0</b>	<b>100,0</b>	<b>Total</b>		

## Aspecte metodologice

Sistemul european al conturilor naționale și regionale (SEC 95 sau SEC) reprezintă un cadru contabil aplicabil pe plan internațional, care permite descrierea analitică și sistematică a ceea ce se numește o „economie totală” (aceasta înseamnă o regiune, o țară sau un grup de țări).

Cadrul contabil al SEC poate fi utilizat pentru analiza și evaluarea structurii unei economii totale, ale părților sau aspectelor ei specifice, ale evoluției acesteia în timp și ale relațiilor cu alte economii totale. Datele statistice obținute în cadrul SEC sunt esențiale pentru definirea și urmărirea politicilor economice și sociale în cadrul Uniunii Europene.

Arhitectura contabilă a SEC 95 recurge la clasificarea unităților după criteriul „unitate locală de producție de bunuri și servicii” și le grupează pe ramuri CAEN de activitate și utilizează două moduri net diferite de împărțire a economiei (unități rezidente și nerezidente, economia națională și restul lumii), fiecare dintre acestea răspunzând unor necesități analitice specifice. Astfel, pentru descrierea fluxului de venituri și cheltuieli, a fluxului financiar și a conturilor de patrimoniu, SEC 95 regrupează unitățile instituționale în sectoare, pe baza funcțiilor, comportamentului și obiectivelor lor principale.

Sistemul conturilor naționale este un sistem închis, în care tranzacțiile sunt dublu înregistrate. Fiecare tranzacție este descrisă atât ca resursă într-o parte a sistemului, cât și ca utilizare în cealaltă parte. Stocurile de active afectate de tranzacții sunt înregistrate atât la începutul, cât și la sfârșitul perioadelor corespunzătoare. În sistemul conturilor naționale, tranzacțiile și stocurile se referă la entități economice rezidente. În limita sferei de cuprindere, sistemul inventariază totalitatea fluxurilor și stocurilor. Toate variațiile de stoc pot fi în întregime explicate prin fluxurile înregistrate.

Pentru ca sistemul să se închidă, trebuie să existe un segment de capturare a fluxurilor care vizează utilizatorii de resurse provenite de la entitățile nerezidente. Acest segment este definit ca „restul lumii”, care este tratat în mod similar cu un sector instituțional, deși unitățile nerezidente nu sunt incluse decât în momentul în care ele realizează operațiuni cu unitățile instituționale rezidente.

## Sectoare instituționale conform Sistemului European de Conturi, Capitolul 2 – Unitățile și regruparea lor

<b>Societăți nefinanciare</b> – societăți și cvasisocietăți a căror activitate principală constă în producerea de bunuri și servicii nefinanciare pentru piață; acest sector instituțional cuprinde: regii autonome, companii naționale, societăți naționale, societăți comerciale cu capital public sau privat, societăți cooperatiste, societăți agricole, instituții fără scop lucrativ aflate în serviciul societăților nefinanciare (asociații patronale, ale meșteșugarilor) și alte asemenea (SEC 95, par.2.21-2.31).	S.11
<b>Societăți financiare</b> (SEC 95, par.2.32-2.44)	S.12
<b>Banca centrală</b> – Banca Națională a României (SEC 95, par.2.45-2.47).	S.121
<b>Alte instituții financiare monetare</b> – societăți și cvasisocietăți a căror funcție principală constă în furnizarea de servicii de intermediere financiară ce constau în primirea de depozite și/sau substitute de depozite din partea unităților instituționale altele decât societățile financiare monetare și acordarea de credite și/sau în efectuarea de plasamente în nume propriu. Acest sector instituțional cuprinde instituțiile de credit și fondurile de piață monetară. Fondurile de piață monetară investesc cu prioritate în instrumente ale pieței monetare, în acțiunile/unitățile altor fonduri de piață monetară, în alte instrumente de împrumut transferabile și având maturități de până la un an, precum și în depozite bancare, urmărind o rată a profitului apropiată de ratele dobânzii oferite de instrumentele pieței monetare. Se consideră că un organism de plasament colectiv este inclus în acest sector dacă cel puțin 85 la sută din activul său este investit în asemenea instrumente financiare (SEC 95, par.2.48-2.52).	S.122
<b>Alți intermediari financieri, exclusiv societățile de asigurare și fondurile de pensii</b> – societăți și cvasisocietăți financiare a căror funcție principală constă în furnizarea de servicii de intermediere financiară (exclusiv cele furnizate de instituțiile financiare monetare); acest sector instituțional cuprinde: fonduri de investiții (fonduri deschise de investiții, societăți de investiții și alte asemenea), societăți vehicule investiționale, instituții financiare nebancale, societăți de servicii de investiții financiare, case de compensare cu funcția de contraparte centrală (SEC 95, par.2.53-2.56).	S.123



<p><b>Auxiliari financiari</b> – societăți și cvasisocietăți financiare, a căror funcție principală constă în exercitarea de activități financiare auxiliare. Acest sector instituțional cuprinde: registrele acționarilor, case de schimb valutar, burse de valori, case de compensare fără funcția de contraparte centrală, societăți de administrare a fondurilor mutuale și alți auxiliari financiari a căror activitate este asociată cu intermedierea financiară (SEC 95, par.2.57-2.59).</p>	S.124
<p><b>Societăți de asigurare și fonduri de pensii</b> – societăți și cvasisocietăți financiare, a căror funcție principală constă în furnizarea de servicii de intermediere financiară rezultate din reciprocitatea riscurilor. Acest sector instituțional cuprinde: societăți de asigurări, grupuri financiare de asigurări, fonduri de pensii private sau administrate privat (SEC 95, par.2.60-2.67).</p>	S.125
<p><b>Administrația publică</b> (SEC 95, par.2.68-2.70)</p>	S.13
<p><b>Administrația centrală</b> – organismele centrale a căror competență se întinde pe tot teritoriul țării, cu excepția administrațiilor sistemelor de asigurări sociale. Informațiile referitoare la activele și pasivele autorităților publice se includ în acest sector instituțional (SEC 95, par.2.71).</p>	S.1311
<p><b>Administrațiile locale</b> – administrațiile publice a căror competență se întinde numai pe o unitate administrativă locală (comună, oraș/municipiu, județ, sector, municipiul București), cu excepția instituțiilor teritoriale ale administrațiilor sistemelor de asigurări sociale (SEC 95, par.2.73).</p>	S.1313
<p><b>Administrațiile sistemelor de asigurări sociale</b> – cuprind autoritățile care administrează sistemele de asigurări sociale (sistemul public de pensii și alte drepturi de asigurări sociale, sistemul asigurărilor pentru șomaj, sistemul asigurărilor sociale de sănătate, sistemul asigurărilor pentru accidente de muncă și boli profesionale și alte asemenea), precum și instituțiile teritoriale din subordinea acestora, indiferent de modul de finanțare (SEC 95, par.2.74).</p>	S.1314
<p><b>Gospodăriile populației</b> – persoane fizice sau grupuri de persoane fizice consumatori de bunuri și servicii ce folosesc aceeași locuință, utilizează în comun o parte sau totalitatea veniturilor și a patrimoniului, consumă în colectiv bunuri și servicii și, eventual, produc bunuri și/sau servicii nefinanciare exclusiv pentru consumul lor final; acest sector instituțional cuprinde, de asemenea, asociațiile familiale și persoanele fizice care desfășoară activități economice în mod independent, asociațiile de persoane fără personalitate juridică (altele decât cvasisocietățile) care sunt producători de bunuri și servicii pentru piață, instituțiile fără scop lucrativ și fără personalitate juridică aflate în serviciul gospodăriilor populației, persoanele instituționalizate (în mănăstiri, unități de asistență socială și alte asemenea) (SEC 95, par.2.75-2.86).</p>	S.14



**Instituții fără scop lucrativ în serviciul gospodăriilor populației – S.15** persoane juridice ce servesc gospodăriile populației furnizând bunuri și servicii nedestinate pieței. Acest sector instituțional cuprinde: sindicate, grupuri profesionale, societăți științifice, asociații de consumatori, biserici și comunități religioase, cluburi sociale, recreative, culturale și sportive, organizații de caritate, asociații și fundații de binefacere finanțate prin transferuri voluntare (în numerar sau în natură), provenite de la alte entități și alte asemenea (SEC 95, par.2.87-2.88).

**Restul lumii** – unitățile nerezidente, în măsura în care acestea S.2 efectuează operațiuni sau au alte relații economice cu unități instituționale rezidente (SEC 95, par.2.89-2.92).

**Operațiunile financiare** care sunt reflectate în cadrul conturilor naționale se referă la operațiunile cu active și pasive financiare între sectoarele instituționale (SEC 95, capitolul 5 – Operațiuni financiare).

	<b>Cod SEC 95</b>
<i>Aur monetar și drepturi speciale de tragere (DST)</i>	<i>F.1</i>
Aur monetar	F.11
Drepturi speciale de tragere (DST)	F.12
<i>Numerar și depozite</i>	<i>F.2</i>
Numerar	F.21
Depozite transferabile	F.22
Alte depozite	F.29
<i>Titluri, altele decât acțiuni</i>	<i>F.3</i>
Titluri, altele decât acțiuni, exclusiv produse financiare derivate	F.33
Titluri pe termen scurt, altele decât acțiuni și produse financiare derivate	F.331
Titluri pe termen lung, altele decât acțiuni și produse financiare derivate	F.332
Derivate financiare	F.34
<i>Credite</i>	<i>F.4</i>
Credite pe termen scurt	F.41
Credite pe termen lung	F.42
<i>Acțiuni și alte participații</i>	<i>F.5</i>
Acțiuni și alte participații, exclusiv acțiuni ale organismelor de plasament colectiv	F.51
Acțiuni cotate	F.511
Acțiuni necotate	F.512
Alte participații	F.513
Acțiuni ale organismelor de plasament colectiv	F.52
<i>Provizioane tehnice de asigurare</i>	<i>F.6</i>
Drepturi nete ale gospodăriilor populației asupra provizioanelor tehnice de asigurare-viață și asupra fondurilor de pensii	F.61

Drepturi nete ale gospodăriilor populației asupra provizioanelor tehnice de asigurare-viață	F.611
Drepturi nete ale gospodăriilor populației asupra fondurilor de pensie	F.612
Provizioane pentru primele neachitate și provizioane pentru calamități	F.62
<i>Alte sume de primit/de plătit</i>	<i>F.7</i>
Credite comerciale și avansuri	F.71
Alte sume de primit/de plătit, exclusiv creditele comerciale și avansurile	F.79

**Aur monetar (F.11)** – aurul deținut cu titlul de rezervă oficială de către autoritățile monetare sau de alte unități supuse controlului efectiv al acestora (SEC 95, par. 5.26-5.32).

**Drepturile speciale de tragere (F.12)** – toate rezervele internaționale de active create de Fondul Monetar Internațional și alocate membrilor săi, pentru a permite creșterea rezervelor existente de active ale acestora (SEC 95, par.5.33-5.35).

**Numerar și depozite (F.2)** – moneda aflată în circulație și depozitele de orice natură în monedă națională sau în devize (SEC 95, par. 5.36-5.37). Cuprinde trei subcategorii de operațiuni financiare:

*Numerar (F.21)* – bancnotele și monedele în circulație care sunt utilizate în mod curent ca mijloc de plată (SEC 95, par. 5.38-5.41).

*Depozite transferabile (F.22)* – depozite (în monedă națională sau devize) care se pot converti imediat în numerar sau care pot fi transferabile prin cecuri, virament, înscrisuri de datorii sau similare, fără nici un fel de cheltuieli importante, restricții semnificative sau penalizări (SEC 95, par. 5.42-5.44).

*Alte depozite (F.29)* – depozite în monedă națională și devize, altele decât depozitele transferabile; acestea nu pot fi utilizate în orice moment ca mijloc de plată și nu pot fi transformate în numerar sau în depozite transferabile fără a le fi impuse cheltuieli importante sau restricții semnificative (SEC 95, par. 5.45-5.49).

**Titluri, altele decât acțiuni (F.3)** – activele financiare la purtător care sunt în general negociabile și comercializabile pe piețe secundare sau care pot face obiectul unei compensații, dar care nu-i conferă deținătorului niciun drept de proprietate asupra unității instituționale emitente (SEC 95, par. 5.50-5.53). Sunt cuprinse două subcategorii:

*Titluri, altele decât acțiuni, exclusiv derivatele financiare (F.33)* – titluri, altele decât acțiuni, exclusiv produsele financiare derivate care îi conferă deținătorului dreptul condiționat de a obține venituri bănești – la nivelul unei sume fixe sau al unei variabile fixate prin contract – sub formă de cupoane (dobânzi) și/sau sub forma unei sume forfetare vărsate la una sau mai multe date prestabilite (SEC 95, par. 5.54-5.55). Această subcategorie cuprinde două subpoziții și anume:

**Titluri pe termen scurt, altele decât acțiuni și derivate financiare (F.331)** – titluri care nu sunt nici acțiuni, nici produse financiare derivate, a căror scadență este, în mod normal, de un an sau mai mult (doi ani în cazuri excepționale) (SEC 95, par.5.56-5.59).

**Titluri pe termen lung, altele decât acțiuni și derivate financiare (F.332)** – titluri care nu sunt nici acțiuni, nici produse financiare derivate având o scadență inițială, în mod obișnuit, de peste un an (SEC 95, par. 5.60-5.64).

**Derivate financiare (F34)** – active financiare bazate sau derivate din alte instrumente denumite “subiacente”. Aceste alte instrumente sunt, în general, alte active financiare, dar pot fi, de asemenea, o materie primă sau un indice (SEC 95, par. 5.65-5.68).

**Credite (F.4)** – active financiare constituite în momentul în care creditorii avansează fondurile debitorilor lor, direct sau prin intermediul brokerilor, și care nu se materializează prin niciun document sau apar evidențiate într-un document nenegociabil (SEC 95, par. 5.69-5.71).

**Credite pe termen scurt (F.41)** – creditele a căror scadență este în mod normal de un an sau mai puțin, precum și creditele rambursabile la vedere (SEC 95, par. 5.72).

**Credite pe termen lung (F.42)** – creditele a căror scadență inițială este în mod obișnuit de cel puțin un an (SEC 95, par. 5.73-5.85).

**Acțiuni și alte participații (F.5)** – active financiare care reprezintă drepturi asupra proprietății societăților și cvasisocietăților și permit în mod firesc deținătorilor lor să participe la împărțirea nu numai a beneficiilor, dar și a activelor nete în cazul lichidării societății sau cvasisocietății (SEC 95, par. 5.86-5.87).

**Acțiuni și alte participații, exclusiv acțiuni ale organismelor de plasament colectiv (F.51)** – active financiare, altele decât acțiuni ale organismelor de plasament colectiv care reprezintă drepturi de proprietate asupra societăților și cvasisocietăților, ce le permit în mod firesc deținătorilor lor să participe la împărțirea nu numai a beneficiilor, dar și a activelor nete în cazul lichidării societății sau cvasisocietății (SEC 95, par. 5.88-5.89).

**Acțiuni cotate (F.511)** – acțiuni care fac obiectul unei cotații la bursa oficială sau pe o altă piață secundară (SEC 95, par. 5.90-5.93).

**Acțiuni necotate (F.512)** – titlurile care nu fac obiectul unei cotații (SEC 95, par.5.90-5.93).

**Alte participații (F.513)** – toate formele de participații, altele decât cele clasificate la subpozițiile F.511, F.512 sau la subcategoriile F.52 (SEC 95, par. 5.94-5.95).

**Acțiuni ale organismelor de plasament colectiv (F.52)** – titluri emise de către o anumită categorie de societăți financiare al căror unic scop este de a investi capitalurile colectate de la public pe piețele monetare și de capital și/sau în bunuri imobiliare (SEC 95, par.5.96-5.97).

**Rezerve tehnice de asigurare (F.6)** – cuprind provizioanele constituite de către societățile de asigurare și fondurile de pensii (autonome și neautonome) pentru deținătorii polițelor și beneficiarii acestora, așa cum sunt definite în Directiva Consiliului 91/674/CEE din 19 decembrie 1991 privind conturile consolidate ale întreprinderilor de asigurare (SEC 95, par.5.98-5.103).

*Drepturi nete ale gospodăriilor populației asupra provizioanelor tehnice de asigurare de viață și asupra fondurilor de pensii (F.61)* – provizioanele constituite de către societățile și cvasisocietățile respective, care au drept scop acoperirea pierderilor provocate de catastrofe și prestarea de servicii prevăzute în cazul în care anumite condiții prestabilite au fost întrunite (SEC 95, par. 5.104-5.113).

*Provizioane pentru primele neachitate și provizioane pentru calamități (F.62)* – provizioanele constituite de către societăți de asigurare și fonduri de pensii (autonome sau neautonome) pentru a acoperi fracțiunea din primele brute emise care trebuie să fie alocate în perioada contabilă următoare (provizioane pentru prime neachitate) și costul final total estimat rezultat din reglementările elaborate privind acoperirea tuturor pierderilor rezultate în urma calamităților declarate sau nu, care s-au petrecut până la sfârșitul perioadei contabile, din care se scad sumele deja plătite în acest scop (provizioane pentru calamități) (SEC 95, par. 5.114-5.119).

**Alte conturi de primit/de plătit (F.7)** – active financiare create drept contrapartidă la operațiunile financiare și nefinanciare pentru care se observă un decalaj între momentul în care are loc operațiunea și momentul efectuării plății corespunzătoare (SEC 95, par. 5.120-5.123).

*Credite comerciale și avansuri (F.71)* – creanțele financiare ce rezultă din acordarea directă a creditelor de către furnizori cumpărătorilor în cadrul operațiunilor cu bunuri și servicii, ca și avansurile pentru lucrările în curs de execuție sau comandate care pot fi asociate cu astfel de operațiuni (SEC 95, par. 5.124-5.127).

*Alte conturi de primit/de plătit, exclusiv creditele comerciale și avansurile (F.79)* – creanțele ce rezultă din decalajele între momentul în care are loc operațiunea de repartiție sau operațiunea financiară pe piața secundară și momentul efectuării plății corespunzătoare. Se includ, de asemenea, și creanțele ce rezultă din veniturile de primit (SEC 95, par.5.128-5.131).