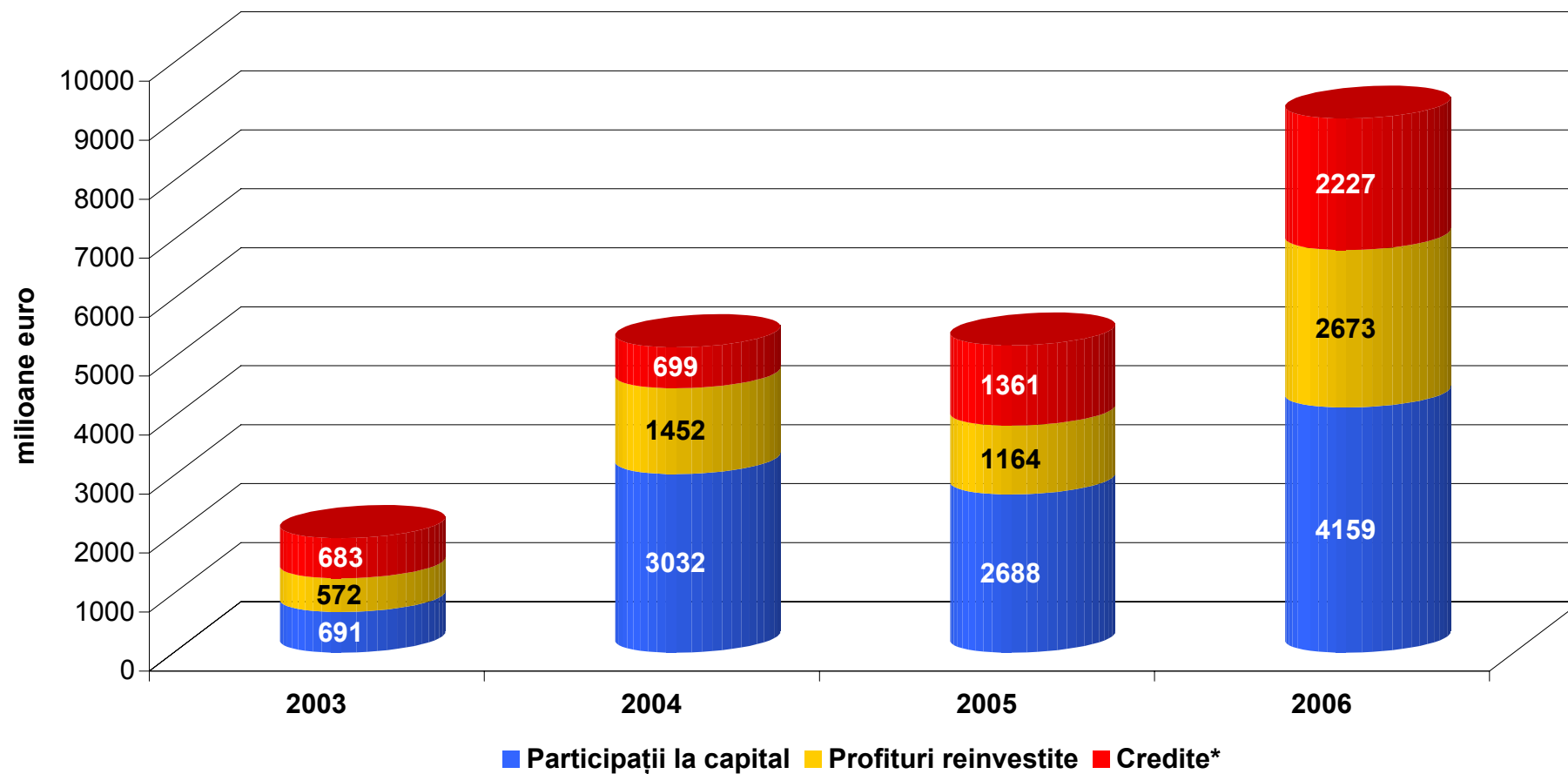


Investițiile străine directe în România

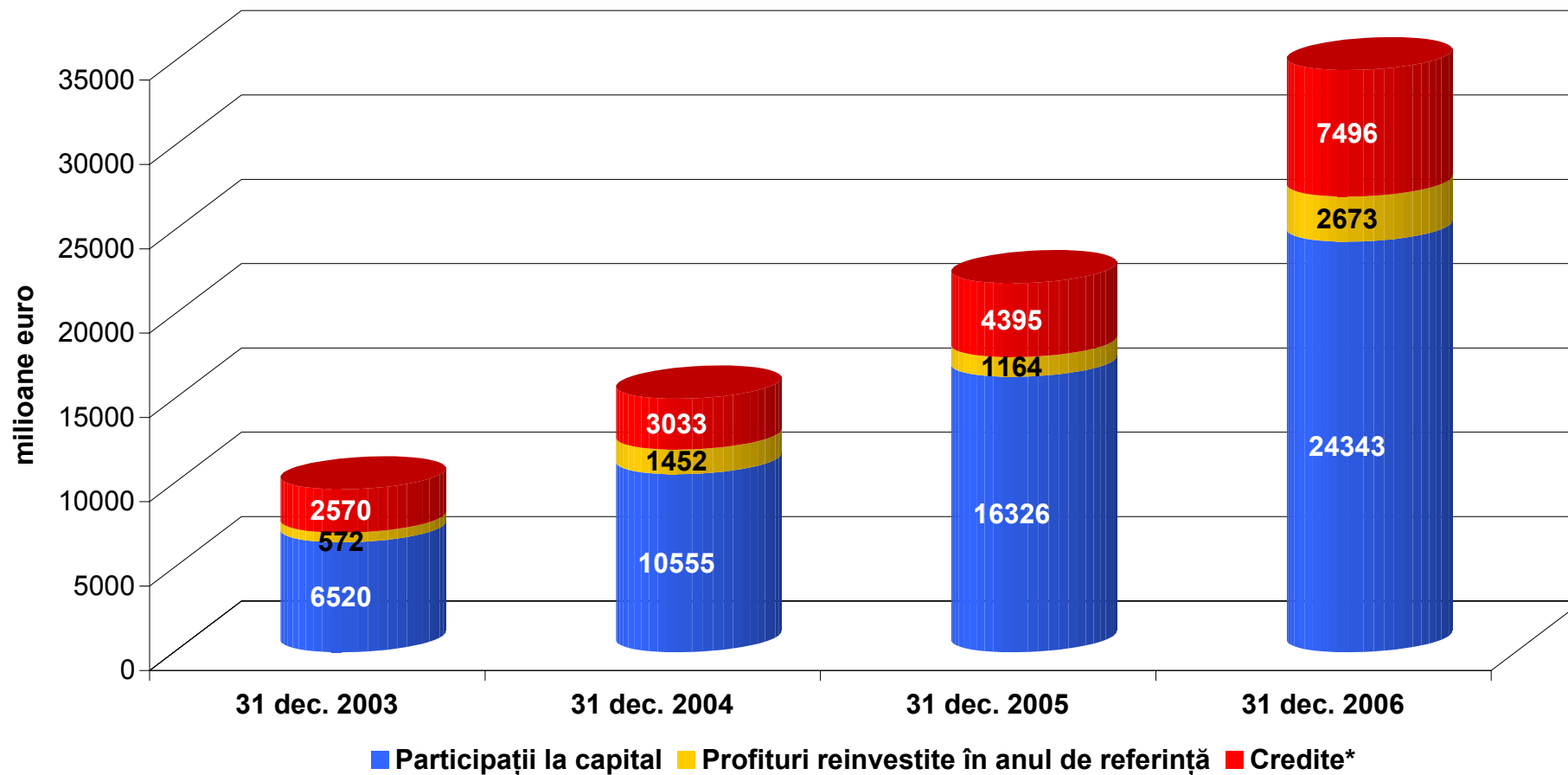
Evoluția fluxurilor ISD în anii 2003 - 2006



* creditele nete de la investitorii străini direcți

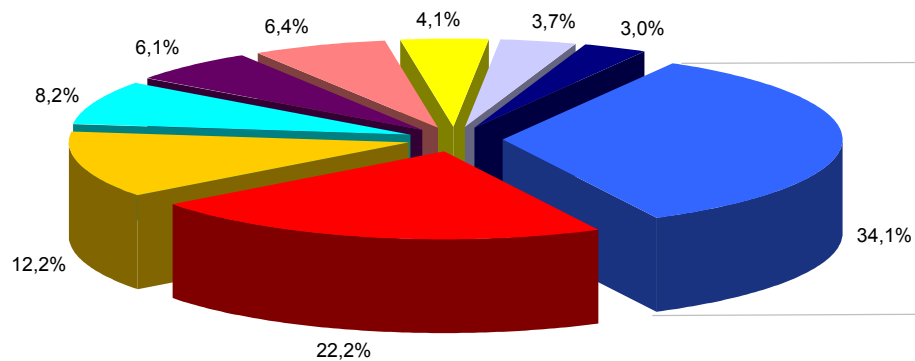
Investițiile străine directe în România

Evoluția ISD în perioada 2003 - 2006



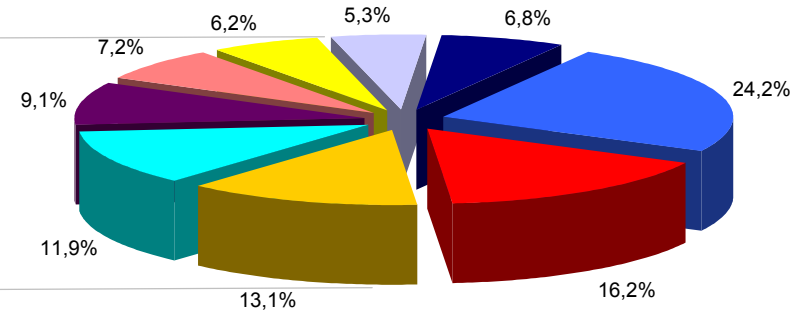
* creditele nete de la investitorii străini direcți

Repartizare pe principalele activități economice
34512 mil. euro



- Industria prelucrătoare
- Intermedieri financiare și asigurări
- Comerț cu amănuntul și cu ridicata
- Poștă și telecomunicații
- Industria extractivă
- Construcții și tranzacții imobiliare
- Servicii prestate întreprinderilor *)
- Energie electrică, termică, gaze și apă
- Alte activități

Structură industrie prelucrătoare
11782 mil. euro

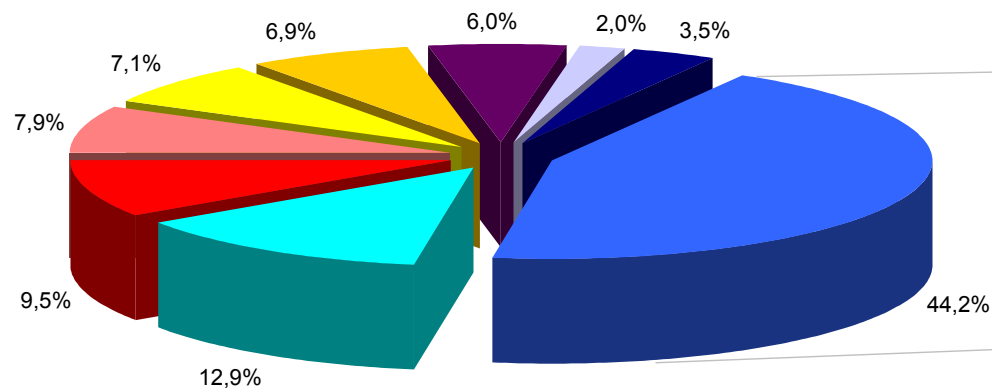


- Metalurgie
- Alimente, bauturi și tutun
- Prelucrare țîței, produse chimice, cauciuc și mase plastice
- Mijloace de transport
- Ciment, sticlă, ceramică
- Fabricare produse din lemn, inclusiv mobilă
- Textile, confecții și pielărie
- Tehnică de calcul, aparate electrice, radio-TV, comunicații
- Alte ramuri ale industriei prelucrătoare

*) Închirieri de mașini și echipamente și alte activități de servicii prestate în principal întreprinderilor

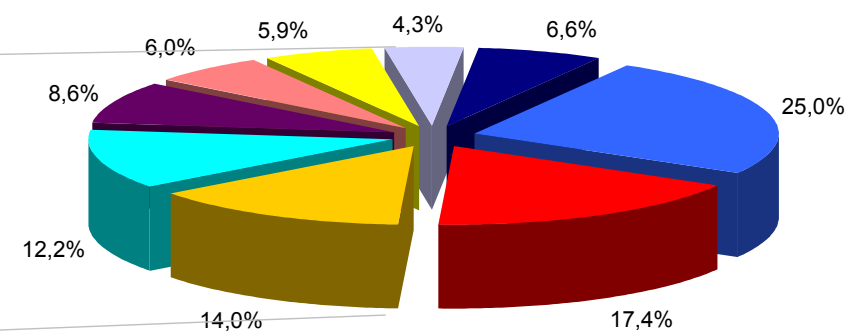
Investiții străine directe la 31 decembrie 2006
Imobilizări corporale și necorporale

Repartizare pe principalele activități economice
17174 mil euro



- Industrie prelucrătoare
- Comerț cu amănuntul și cu ridicata
- Poștă și telecomunicații
- Industria extractivă
- Intermedieri financiare și asigurari
- Construcții și tranzacții imobiliare
- Energie electrică, termică, gaze și apă
- Servicii prestate întreprinderilor *)
- Alte activități

Structură industrie prelucrătoare
7588 mil. euro

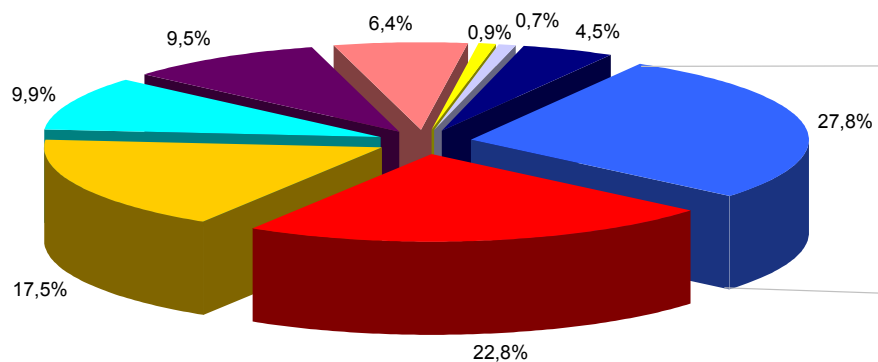


- Metalurgie
- Alimente, băuturi și tutun
- Mijloace de transport
- Prelucrare țîței, produse chimice, cauciuc și mase plastice
- Ciment, sticlă, ceramică
- Textile, confecții și pielărie
- Fabricare produse din lemn, inclusiv mobila
- Tehnică de calcul, aparate electrice, radio-TV, comunicații
- Alte ramuri ale industriei prelucrătoare

*) Închirieri de mașini și echipamente și alte activități de servicii prestate în principal întreprinderilor

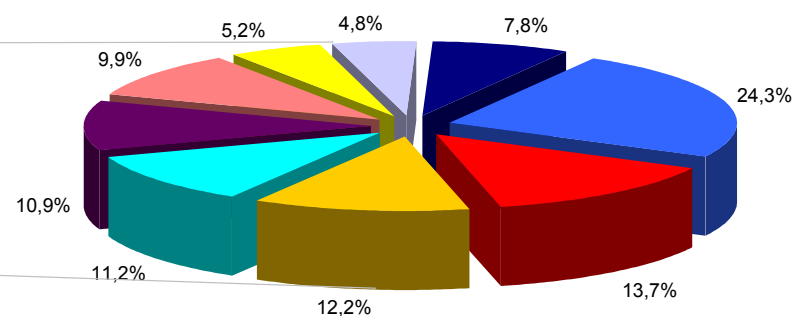
Investiții străine directe greenfield
la 31 decembrie 2006

Repartizare pe principalele activități economice
16725 mil. euro



- Industria prelucrătoare
- Comerț cu amănuntul și cu ridicata
- Intermedieri financiare și asigurări
- Poștă și telecomunicații
- Construcții și tranzacții imobiliare
- Servicii prestate întreprinderilor *)
- Industria extractivă
- Energie electrică, termica, gaze și apă
- Alte activități

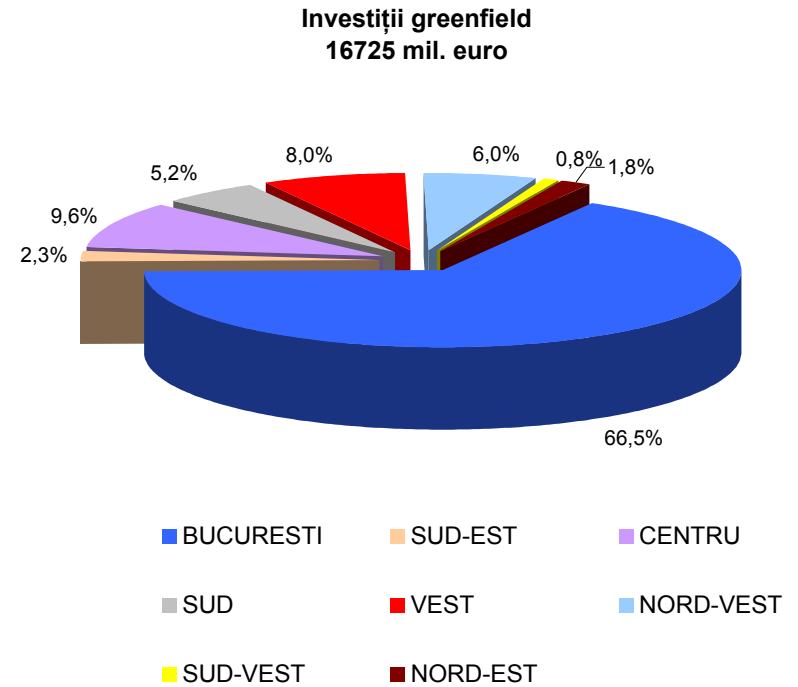
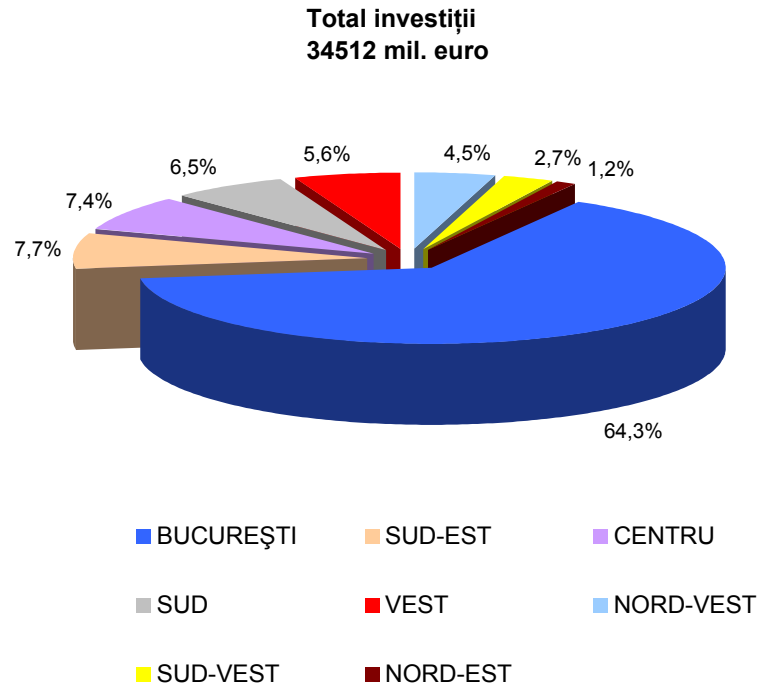
Structură industrie prelucrătoare
4645 mil. euro



- Alimente, băuturi și tutun
- Textile, confecții și pielărie
- Mijloace de transport
- Fabricare produse din lemn, inclusiv mobilă
- Prelucrare țitei, produse chimice, cauciuc și mase plastice
- Tehnică de calcul, aparate electrice, radio-TV, comunicații
- Metalurgie
- Ciment, sticlă, ceramică
- Alte ramuri ale industriei prelucrătoare

*) Închirieri de mașini și echipamente și alte activități de servicii prestate în principal întreprinderilor

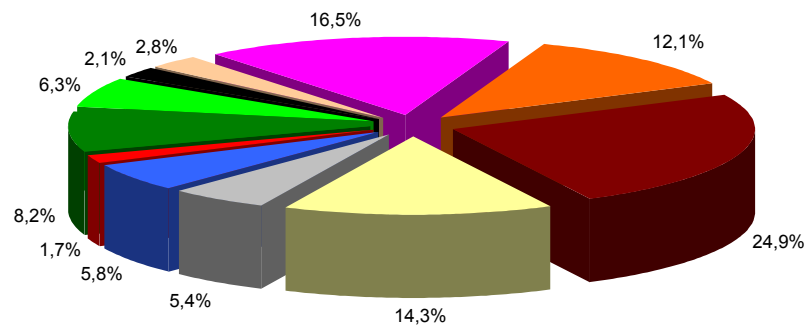
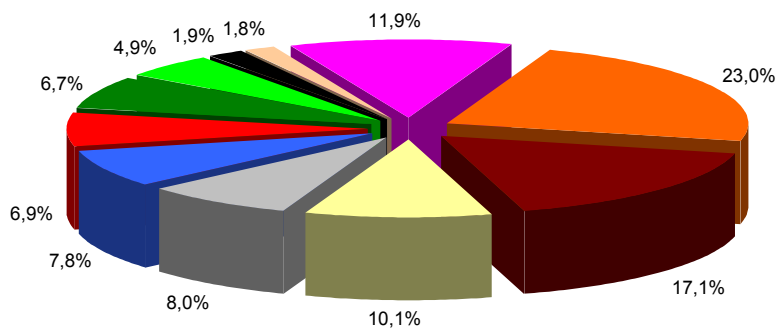
Investiții străine directe la 31 decembrie 2006
Repartizare pe regiuni de dezvoltare



Investiții străine directe la 31 decembrie 2006
 Repartizare pe țări de proveniență

Total investiții
 34512mil. euro

Investiții greenfield
 16725 mil. euro



- Austria
- Germania
- Grecia
- Italia
- Ungaria
- Alte țări *
- Olanda
- Franța
- Elveția
- Cipru
- Statele Unite ale Americii

- Austria
- Germania
- Grecia
- Italia
- Ungaria
- Alte țări *
- Olanda
- Franța
- Elveția
- Cipru
- Statele Unite ale Americii

* țări a căror investiție este mai mică de 500 de milioane de euro