BANCA NAȚIONALĂ A ROMÂNIEI

Buletin lunar

februarie 2025

Anul XXXIII, nr. 376

BULETIN LUNAR

Februarie 2025

Anul XXXIII, nr. 376

NOTE

Datele statistice utilizate sunt cele disponibile la data de 25 aprilie 2025.

Unele dintre aceste date au caracter provizoriu,
urmând a fi revizuite în publicațiile ulterioare.

Sursa datelor statistice utilizate la realizarea graficelor
și a tabelelor a fost indicată numai atunci când acestea
au fost furnizate de alte instituții.

Toate drepturile rezervate.
Reproducerea informațiilor este permisă numai în scopuri
educative și necomerciale și numai cu indicarea sursei.

Banca Națională a României,
Str. Lipscani nr. 25, cod 030031, București
tel. 021/312 43 75; fax 021/314 97 52

www.bnr.ro

ISSN 1584-0840

Cuprins

Sinteza principalelor evoluții economice
și de politică monetară în luna februarie 2025 5

Economia reală 5
Politica monetară 9

Secțiune Statistică 13

Sinteza principalelor evoluții economice și de politică monetară în luna februarie 2025

Producția industrială

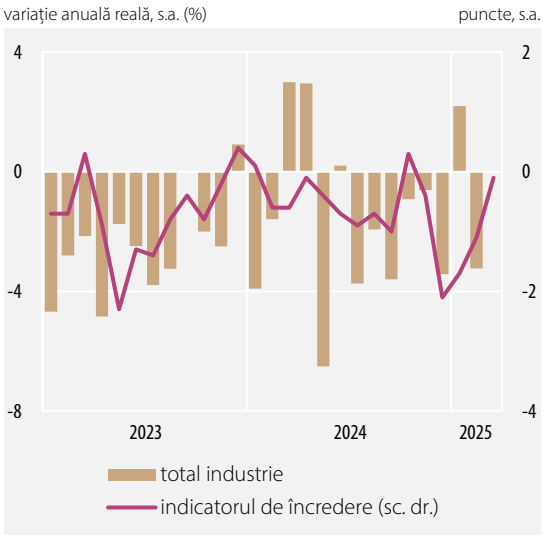

Sursa: INS, CE-DG ECFIN

Forța de muncă

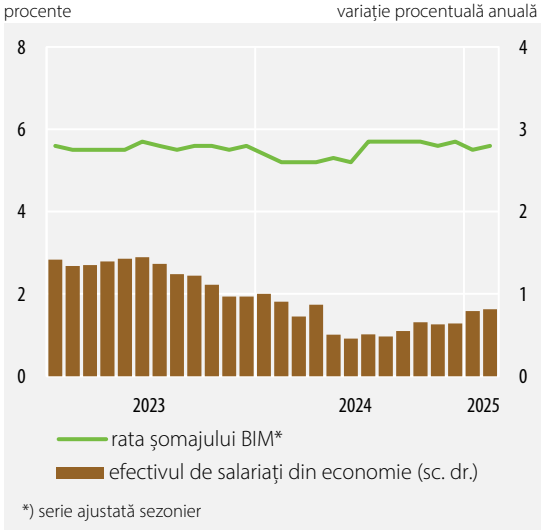

Sursa: INS, calcule BNR

Economia reală

În luna februarie 2025, volumul producției industriale s-a redus cu 3,2 la sută în termeni anuali (serie ajustată pentru numărul de zile lucrătoare și sezonalitate), anulând avansul consemnat în debutul anului. Deteriorări de ritm au fost observate în majoritatea activităților, remarcându-se totuși ramurile energointensive precum industria chimică și metalurgia, în contextul creșterii costurilor cu energia, industria materialelor de construcții, posibil în corelație cu restrângerea activității pe segmentul lucrărilor inginerești, respectiv industria auto, pe fondul întârzierii revenirii cererii din partea partenerilor externi. În acest din urmă caz, un rol îl joacă probabil și procesul de adaptare graduală a liniilor de asamblare la noile modele introduse în fabricație la finalul anului anterior, până la finalizarea căruia producția funcționează sub potențial. Ritmuri pozitive se remarcă în ramurile producătoare de bunuri de consum (alimentară, tutun, farmaceutică sau mobilier), dar și în industria de prelucrare a hidrocarburilor, susținută și ea de o dinamică robustă a cererii. Balanța indicatorilor de încredere ai operatorilor din industrie (DG ECFIN și PMI) continuă să se plaseze în teritoriu negativ în luna martie, perspectivele sectorului fiind umbrite de politicile vamale incerte și volatile ale marilor economii ale lumii.

Rata șomajului BIM a urcat ușor până la 5,6 la sută în luna februarie (+0,1 puncte procentuale față de luna anterioară), conform datelor provizorii, iar ritmul anual de creștere a efectivului de salariați s-a menținut la 0,8 la sută. Pe orizontul apropiat, activitatea din zona recrutării cel mai probabil va continua să înregistreze un avans moderat. Astfel, cu toate că indicatorul așteptărilor privind ocuparea preluat din cadrul sondajului DG-ECFIN s-a îmbunătățit la începutul anului (104 puncte în intervalul ianuarie-martie, +1,5 puncte

Salariul brut pe economie

variație procentuală anuală

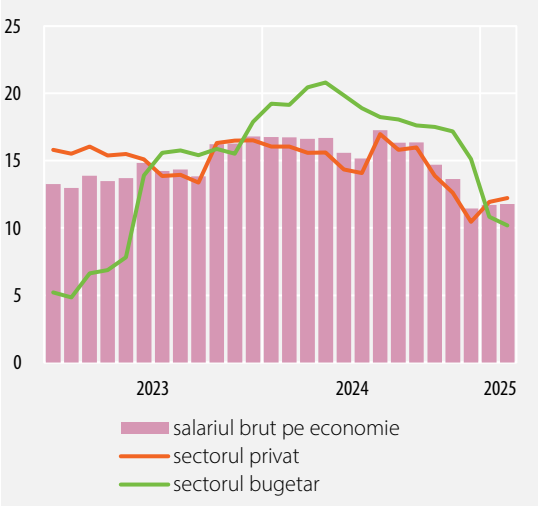

Sursa: INS, calcule BNR

Comerț interior și servicii

variație anuală reală (%)

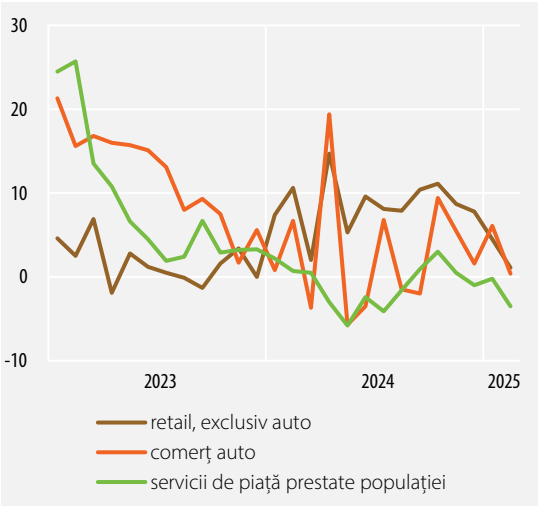

Sursa: INS

față de precedentele trei luni), acesta rămâne la un nivel sensibil inferior maximului înregistrat în 2024 (108,7 puncte în T2); la nivel sectorial, intenții solide de angajare se remarcă doar în comerțul cu amănuntul. Totodată, dinamica anuală a salariului brut pe economie a consemnat o cvasistabilizare – 11,8 la sută în luna februarie (similar lunii anterioare), ca urmare a unor modificări de sens opus observate în sectorul privat (+0,3 puncte procentuale, până la 12,2 la sută) și în cel bugetar (-0,6 puncte procentuale, 10,2 la sută).

În februarie 2025, activitatea de comerț și servicii de piață pentru populație a consemnat o temperare puternică a ritmului anual de creștere (până la circa 0,4 la sută). Unul dintre factorii determinanți pentru slăbirea cererii de consum la începutul anului 2025 rezidă în măsurile adoptate de autorități[1], care au avut ca efect diminuarea ritmului de creștere a salariilor nete. În acest context, au fost observate dinamici anuale în moderare substanțială la majoritatea categoriilor de bunuri și chiar restrângeri ale vânzărilor în cazul unora precum mărfurile alimentare (-4,1 la sută) sau articolele de uz casnic (-5,7 la sută). O contracție au consemnat și încasările din servicii de piață pentru populație (cu 3,5 la sută în termeni anuali). Un volum superior lunii februarie 2024 au înregistrat doar achizițiile de articole de îmbrăcăminte, cosmetice și medicamente (10,3 la sută), precum și cele de carburanți și de autovehicule. La nivelul activității comerciale, dinamica anuală a volumului vânzărilor este posibil să se mențină în teritoriu pozitiv în viitorul apropiat, după cum sugerează indicatorii de încredere aferenți sondajului DG ECFIN, însă o intensificare de ritm este puțin probabilă.

La nivelul exporturilor de bunuri, după o temperare semnificativă de ritm în prima lună din 2025, dinamica anuală a intrat în teritoriu negativ în luna februarie (-0,7 la sută). În aceste condiții, valoarea exporturilor din primele două luni ale anului s-a situat doar ușor peste cea înregistrată în aceeași perioadă a anului precedent (respectiv cu 0,7 procente). Creșterea livrărilor externe

1 Ordonanța de urgență a Guvernului nr. 156/2024

Comerțul internațional cu bunuri

variație anuală nominală (%)

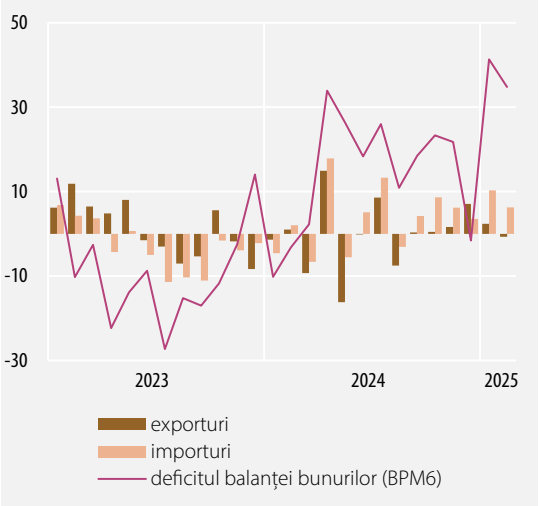

Sursa: INS, BNR

Prețurile producției industriale pentru piața internă

variație procentuală anuală

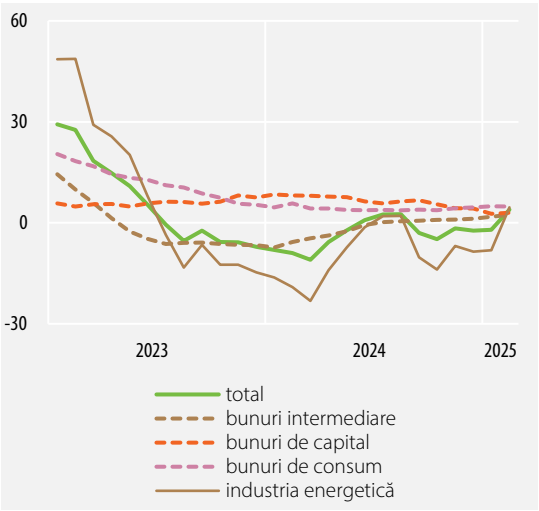

Sursa: INS, Eurostat

a fost susținută în principal de exporturile de combustibili minerali și materiale derivate (+50 la sută, variație nominală), precum și de cele de produse chimice, băuturi și tutun. În schimb, influențe negative au continuat să fie exercitate de grupele „mașini și echipamente pentru transport" și „alimente și animale vii" (scăderi cu 2,6 la sută, respectiv 9,6 la sută) – în ultimul caz, în asociere cu producția agricolă modestă din anul 2024. Dinamica anuală a importurilor de bunuri s-a temperat cu 4 puncte procentuale față de luna ianuarie, dar a rămas substanțială (+6,3 la sută). În consecință, deficitul comercial s-a adâncit cu 34,8 la sută față de luna februarie 2024, ajungând la 2 731 milioane euro.

Dinamica anuală a prețurilor de producție industrială pentru piața internă a revenit în teritoriu pozitiv în februarie 2025 (3,9 la sută), cu contribuția dominantă a prețurilor bunurilor energetice (+12,8 puncte procentuale, până la 4,6 la sută). Evoluția reflectă majorarea cotațiilor *en gros* ale energiei electrice și gazelor naturale, similar tendinței europene, într-un context caracterizat de cerere mai ridicată de gaze pentru încălzire (temperaturi sub media sezonieră) și, mai ales, pentru producția de electricitate, condițiile meteo nefiind favorabile producției din surse regenerabile. Accelerări de ritm, dar de amplitudini mai moderate, au consemnat și bunurile intermediare și de capital, în special în ramurile cu un consum energetic ridicat. În ceea ce privește prețurile de producție ale bunurilor de consum, dinamica anuală s-a menținut la un nivel similar lunii anterioare (4,8 la sută), dar ritmul de creștere a prețurilor pe segmentul alimentar a continuat să se intensifice, cu precădere în cazul produselor de panificație și uleiuri.

În februarie 2025, rata anuală a inflației IPC a consemnat o creștere marginală față de luna anterioară, plasându-se la 5,02 la sută (comparativ cu 4,95 la sută în ianuarie). Singura contribuție inflaționistă semnificativă a fost exercitată de grupa „energie electrică și gaze naturale", în principal pe fondul creșterii tarifelor de consum ale gazelor naturale până la nivelul plafonului, rezultând

Rata anuală a inflației

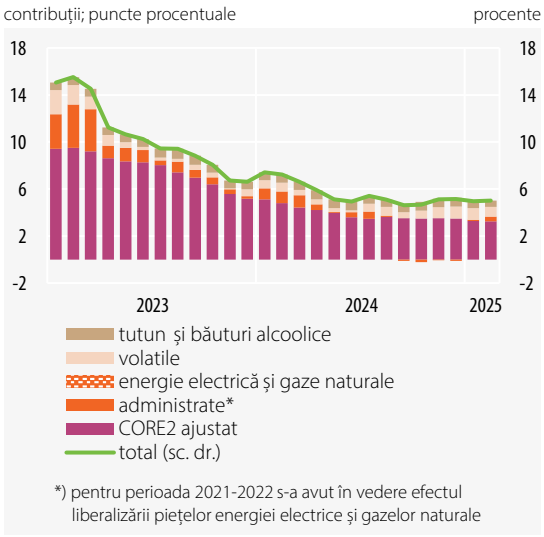

Sursa: INS, calcule BNR

într-o variație lunară amplă, de peste 9 la sută. Rata anuală a inflației de bază CORE2 ajustat a înregistrat o reducere marginală, de doar 0,1 puncte procentuale față de luna precedentă, situându-se la 5,0 la sută în februarie. Aportul dezinflaționist a revenit menținerii tendinței de încetinire a creșterii prețurilor bunurilor nealimentare, în contextul slăbirii cererii de consum, și al suportului venit pe filiera prețurilor de import. Această contribuție a fost în bună măsură estompată de parcursul prețurilor bunurilor alimentare și ale serviciilor de piață, la nivelul cărora persistă presiuni din partea costurilor cu unele materii prime agroalimentare, respectiv salariale.

Ratele dobânzilor BNR

procente pe an

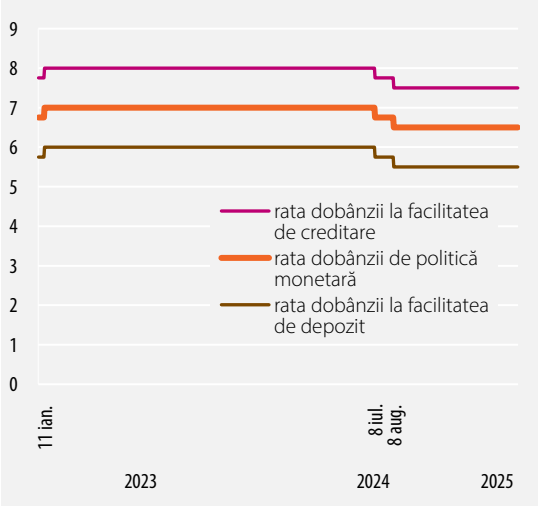

Politica monetară

În ședința din 14 februarie 2025, Consiliul de administrație al BNR a decis menținerea ratei dobânzii de politică monetară la nivelul de 6,50 la sută și a ratelor dobânzilor aferente facilității de creditare și celei de depozit la 7,50 la sută, respectiv la 5,50 la sută. Totodată, ratele rezervelor minime obligatorii aplicabile pasivelor în lei și în valută ale instituțiilor de credit au fost păstrate la nivelurile în vigoare (de 8 la sută, respectiv 5 la sută).

Deciziile au fost justificate de o nouă înrăutățire a evoluției și a perspectivei pe termen scurt a inflației în raport cu precedenta prognoză pe termen mediu și de incertitudinile ridicate asociate previziunilor pe orizontul mai îndepărtat de timp.

Astfel, rata anuală a inflației a consemnat creșteri în ultimele luni ale anului 2024, mărindu-se pe ansamblul trimestrului IV mai mult decât s-a anticipat – la 5,14 la sută în decembrie, de la 4,62 la sută în septembrie –, în principal ca efect al scumpirii combustibililor[2], dar și ca urmare a noilor majorări înregistrate de prețurile alimentelor, pe fondul secetei severe din vara anului 2024 și al creșterii cotațiilor unor mărfuri. La rândul ei, rata anuală a inflației CORE2 ajustat și-a întrerupt trendul descendent, menținându-se până în decembrie 2024 la nivelul de 5,6 la sută, similar celui de la finele trimestrului III, în contextul accelerării pe mai departe a creșterii prețurilor alimentelor procesate și al încetinirii considerabile a scăderii dinamicii prețurilor mărfurilor nealimentare, dar și al menținerii constante a ritmului dezinflației pe segmentul serviciilor[3].

În același timp, prognoza pe termen mediu actualizată a relevat o nouă înrăutățire a perspectivei pe termen scurt a inflației în raport cu previziunile precedente, în condițiile în care rata anuală a inflației era așteptată să cunoască o

2 Prioritar sub impactul aprecierii semnificative a dolarului SUA pe piața financiară internațională

3 Comportamentul inflației de bază reflecta influențele contrare relativ egale venite în acest interval, pe de o parte din efectele de bază de la nivelul subcomponentelor non-alimentare și din scăderea dinamicii prețurilor importurilor și, pe de altă parte, din majorarea cotațiilor unor mărfuri agroalimentare și din costurile salariale crescute, transferate, cel puțin parțial, asupra unor prețuri de consum, inclusiv pe fondul așteptărilor inflaționiste pe termen scurt încă înalte și al cererii solide de bunuri.

fluctuație pronunțată în semestrul I 2025, iar în semestrul II să descrească pe o traiectorie mai ridicată decât cea din proiecția anterioară, rămânând deasupra intervalului țintei până la finele anului curent. Totodată, după o amplă scădere consemnată probabil în primele luni din 2026, în principal pe fondul unor efecte de bază, rata anuală a inflației urma să coboare, dar să se și mențină apoi, ușor sub limita de sus a intervalului țintei, pe un palier doar marginal inferior celui previzionat anterior. Astfel, aceasta era anticipată să se reducă la 3,8 la sută în ultima lună a anului curent și la 3,1 la sută în decembrie 2026, finele orizontului prognozei, comparativ cu valorile de 3,5 la sută și, respectiv, 3,3 la sută indicate de proiecția precedentă pentru aceleași momente de referință.

Trendul general descrescător al ratei anuale a inflației de pe parcursul primelor cinci trimestre ale orizontului proiecției, dar și întreruperea ulterioară a acestuia, aveau ca resorturi principale factori pe partea ofertei, a căror acțiune era anticipată să rămână dezinflaționistă pe termen scurt, în principal sub impactul efectelor de bază manifestate la nivelul subcomponentelor non-alimentare ale inflației de bază, dar și pe segmentele produse din tutun, combustibili și LFO. Acțiunea dezinflaționistă de ansamblu a factorilor pe partea ofertei se prefigura a fi însă mai modestă decât s-a previzionat anterior și a se epuiza temporar în trimestrul II 2025, ca urmare a influențelor contrare venite pe acest orizont de timp din efecte de bază nefavorabile – asociate inclusiv modificărilor legislative în domeniul energiei aplicate în luna aprilie 2024 –, precum și din efecte persistente exercitate asupra dinamicii prețurilor alimentelor și energiei de seceta severă din 2024, de majorarea cotațiilor unor mărfuri și de creșterea consumului de energie în lunile de iarnă. Totodată, evoluția viitoare a acestor categorii de prețuri rămânea o sursă de riscuri inflaționiste, în contextul legislației în domeniu și al mișcării cotațiilor pe piețele *en gros*, iar riscuri notabile decurgeau, în noua conjunctură, din tendința de extindere a protecționismului comercial, cu potențial impact asupra prețurilor unor bunuri intermediare și finale.

În același timp, presiunile factorilor fundamentali erau așteptate să facă o tranziție treptată dinspre caracterul modest inflaționist curent spre unul ușor dezinflaționist,

în condițiile manifestării cu un decalaj de timp a efectelor dezinflaționiste ale deficitului de cerere agregată anticipat să se deschidă și să crească moderat în anul curent, dar să se restrângă gradual ulterior[4], precum și în contextul dinamizării puternice a consumului gospodăriilor populației în 2024 și al creșterii costurilor salariale din sectorul privat într-un ritm de două cifre, probabil inclusiv în perspectivă apropiată.

Incertitudini și riscuri continuau să decurgă din conduita viitoare a politicii fiscale, date fiind măsurile fiscal-bugetare corective deja adoptate și programul bugetar aprobat pentru anul 2025, dar și cerința consolidării bugetare în conformitate cu Planul bugetar-structural pe termen mediu convenit cu CE, precum și cu procedura de deficit excesiv. În același timp, incertitudini și riscuri crescute la adresa perspectivei activității economice, implicit a evoluției pe termen mediu a inflației, generau războiul din Ucraina și situația din Orientul Mijlociu, dar mai cu seamă mersul economiei globale/zonei euro și al comerțului internațional, în contextul tensiunilor geopolitice și al măsurilor de politică comercială ale administrației americane. De asemenea, o sursă semnificativă de astfel de riscuri și incertitudini rămânea absorbția și utilizarea eficientă a fondurilor europene, îndeosebi a celor aferente programului „Next Generation EU".

Ratele dobânzilor pe piața monetară interbancară

procente pe an

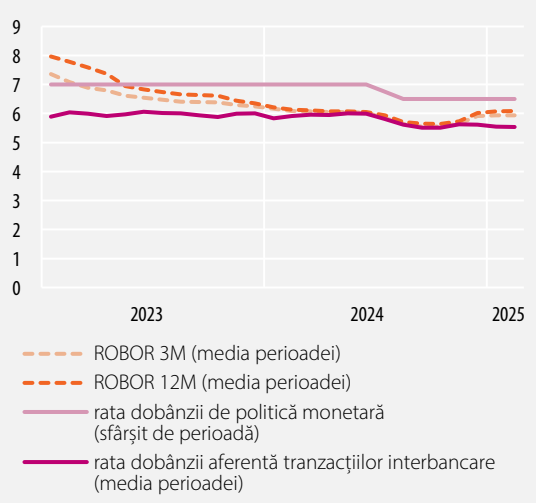

Pe piața monetară interbancară, randamentul mediu zilnic a continuat să fluctueze moderat deasupra limitei inferioare a coridorului ratelor dobânzilor[5], în contextul excedentului amplu de lichiditate, drenat pe mai departe de banca centrală prin intermediul facilității de depozit[6]. Cotațiile pe termen mai lung ROBOR 3M-12M au rămas relativ constante, la nivelurile crescute atinse în trimestrul anterior[7].

4 Potrivit noilor date și evaluări, creșterea economică a încetinit peste așteptări în 2024, iar în intervalul 2025-2026 aceasta era așteptată să se redreseze mai puțin decât s-a anticipat anterior, dar în condițiile unei accelerări graduale, pe fondul temperării inflației, al revigorării cererii externe și al utilizării mai intense a fondurilor europene aferente instrumentului „Next Generation EU".

5 Valoarea medie (ponderată cu volumul tranzacțiilor) a randamentelor depozitelor interbancare s-a menținut practic constantă în luna februarie, la 5,54 la sută.

6 Stocul mediu zilnic al acestor plasamente s-a majorat la 28,7 miliarde lei, de la 24,5 miliarde lei în ianuarie.

7 Valorile medii lunare ale cotațiilor au rămas astfel neschimbate față de luna precedentă, la 5,93 la sută în cazul ROBOR 3M, respectiv la 6,00 la sută și 6,09 la sută pe termenele de 6 și 12 luni.

Cursul de schimb calculat și publicat de BNR

februarie 2025

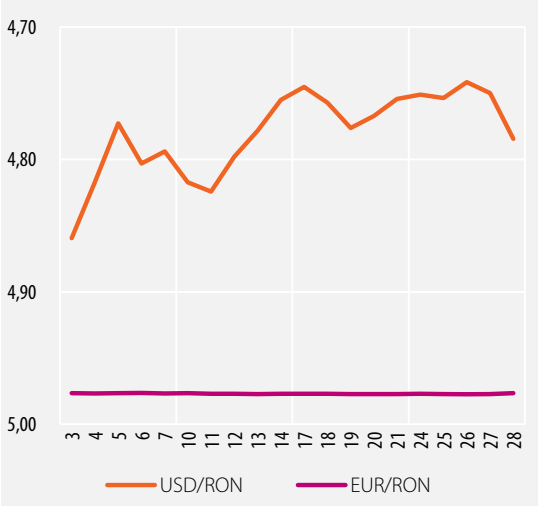

Ratele dobânzilor în sistemul bancar

procente pe an

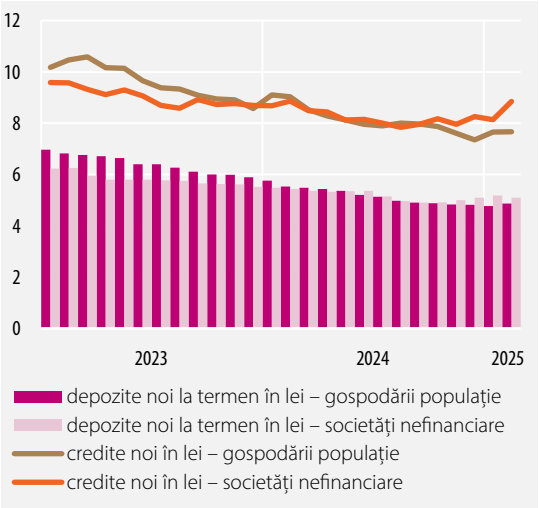

Cursul de schimb leu/euro s-a repoziționat în prima decadă a lunii februarie și s-a menținut apoi pe un palier ceva mai ridicat[8], pe fondul deteriorării sentimentului pieței financiare internaționale[9] și al înrăutățirii pe mai departe a soldului schimburilor comerciale cu exteriorul, dar și în condițiile atenuării îngrijorărilor investitorilor financiari legate de perspectiva consolidării fiscale după finalizarea și adoptarea proiectului de buget pentru anul 2025[10].

Ratele medii ale dobânzilor practicate de instituțiile de credit în relația cu clienții nebancari s-au caracterizat prin evoluții mixte și în luna februarie 2025. Astfel, rata medie a dobânzii la creditele noi ale gospodăriilor populației a rămas neschimbată, la 7,67 la sută, în condițiile în care costul mediu cu dobânda al împrumuturilor noi pentru locuințe și-a reluat scăderea, în timp ce rata dobânzii creditelor noi pentru consum s-a reamplificat. Rata medie a dobânzii la creditele noi acordate societăților nefinanciare a consemnat însă o creștere considerabilă (+0,71 puncte procentuale, până la 8,85 la sută), în principal ca urmare a majorării celei de pe segmentul creditelor de valoare mare (peste echivalentul a 1 milion euro). Randamentul mediu al depozitelor noi la termen ale populației s-a mărit ușor, în premieră pentru ultimii circa doi ani, la 4,87 la sută (+0,09 puncte procentuale), în timp ce randamentul mediu al plasamentelor similare ale societăților nefinanciare și-a anulat creșterea din luna anterioară, revenind la nivelul de 5,09 la sută (-0,09 puncte procentuale).

8 Pe ansamblul lunii februarie, leul și-a menținut aproape neschimbată valoarea față de euro. Forintul s-a apreciat însă cu 2,1 la sută față de moneda unică europeană, zlotul cu 1,8 la sută, iar coroana cehă cu 0,3 la sută.

9 Ca urmare a măsurilor de politică comercială anunțate de administrația SUA, de natură să determine o reconsiderare de către investitori a perspectivei conduitei politicii monetare a Fed/băncilor centrale majore

10 Proiectul de buget a fost aprobat de Guvern în ultima zi a lunii ianuarie și a fost adoptat de Parlament în data de 5 februarie 2025.

Secțiune Statistică

Cuprins

1. PRINCIPALII INDICATORI MACROECONOMICI 18

2. PREȚURILE DE CONSUM PE PRINCIPALELE MĂRFURI ȘI SERVICII 20

3. INDICATORI DE POLITICĂ MONETARĂ 21

3.1. Operațiunile monetare ale Băncii Naționale a României 21
3.2. Facilitățile permanente acordate participanților eligibili de către Banca Națională a României 21
3.3. Rezervele minime obligatorii 21

4. BAZA MONETARĂ 21

5. BILANȚURILE MONETARE ALE INSTITUȚIILOR FINANCIARE MONETARE 22

5.1. Bilanțul monetar al Băncii Naționale a României 22
5.2. Bilanțul monetar agregat al altor instituții financiare monetare 24
5.3. Bilanțul consolidat net al instituțiilor financiare monetare (BNR și alte instituții financiare monetare) 26

6. MASA MONETARĂ M3 ȘI CONTRAPARTIDELE ACESTEIA 28

7. STRUCTURA DEPOZITELOR ATRASE ȘI A CREDITELOR ACORDATE DE CĂTRE INSTITUȚIILE FINANCIARE MONETARE PE TIPURI DE SECTOARE INSTITUȚIONALE 30

7.1. Depozitele rezidenților clienți neguvernamentali 30
7.2. Depozitele gospodăriilor populației 31
7.3. Depozitele atrase de la societățile nefinanciare, instituțiile financiare nemonetare, administrația publică și nerezidenți 32
7.4. Creditul intern 34
7.5. Creditul acordat gospodăriilor populației 36
7.6. Creditul acordat societăților nefinanciare, instituțiilor financiare nemonetare, administrației publice și nerezidenților 37

8. ACTIVELE ŞI PASIVELE FONDURILOR DE INVESTIŢII, ALTELE DECÂT FONDURILE DE PIAŢĂ MONETARĂ (FI) 38

8.1. Structura bilanţieră 38
8.2. Titluri de natura datoriei deţinute 39
8.3. Participaţii deţinute 40
8.4. Acţiuni/unităţi de fond emise 41

9. SITUAŢIA ACTIVELOR ŞI PASIVELOR INSTITUŢIILOR FINANCIARE NEBANCARE ÎNSCRISE ÎN REGISTRUL GENERAL 42

9.1. Structura bilanţieră în dinamică 42
9.2. Structura bilanţieră la 31 decembrie 2024 pe tipuri de instituţii financiare nebancare înscrise în Registrul general 42
9.3. Credite acordate gospodăriilor populaţiei 43
9.4. Credite acordate societăţilor nefinanciare, altor sectoare instituţionale şi nerezidenţilor 44

10. RATELE DOBÂNZILOR PRACTICATE DE INSTITUŢIILE DE CREDIT 45

10.1. Depozite la termen în lei 45
10.1.1. Depozite existente în sold 45
10.1.2. Depozite noi 45

10.2. Depozite la termen în euro 46
10.2.1. Depozite existente în sold 46
10.2.2. Depozite noi 46

10.3. Depozite în lei pe tipuri de depozite 47
10.3.1. Depozite existente în sold 47
10.3.2. Depozite noi la termen 47

10.4. Depozite în euro pe tipuri de depozite 48
10.4.1. Depozite existente în sold 48
10.4.2. Depozite noi la termen 48

10.5. Credite în lei 49
10.5.1. Credite existente în sold 49
10.5.2. Credite noi 49

10.6. Credite în euro 50
10.6.1. Credite existente în sold 50
10.6.2. Credite noi 50

10.7. Credite în lei pe tipuri de credite 51
10.7.1. Credite existente în sold 51
10.7.2. Credite noi 52

10.8. Credite în euro pe tipuri de credite 53
10.8.1. Credite existente în sold 53
10.8.2. Credite noi 54

11. INDICATORI DE RISC BANCAR 55

11.1. Principalii indicatori de prudențialitate 55
11.2. Informații de risc de credit 57
11.3. Credite acordate și angajamente asumate de instituțiile de credit 58
11.4. Credite acordate de instituțiile de credit 60
11.5. Restanțe mai mari de 30 de zile înregistrate de persoanele fizice 61
11.6. Credite acordate și angajamente asumate de IFN + IEME + IP 62
11.7. Credite acordate de IFN + IEME + IP 64
11.8. Situația instrumentelor de plată de debit refuzate 66
11.9. Situația titularilor de cont care au generat incidente de plată 66

12. INDICATORI AI PIEȚEI MONETARE 67

12.1. Operațiuni interbancare 67
12.2. Titluri de stat (emisiuni noi și reînnoite) 67

13. INDICATORI AI PIEȚEI VALUTARE 68

13.1. Piața valutară interbancară 68
13.2. Cursul de schimb zilnic calculat și publicat de BNR, februarie 2025 68

14. INDICATORI AI PIEȚEI DE CAPITAL 69

14.1. Bursa de Valori București – Piața reglementată 69

15. INDICATORI AI BALANȚEI DE PLĂȚI ȘI POZIȚIEI INVESTIȚIONALE INTERNAȚIONALE A ROMÂNIEI 70

15.1. Balanța de plăți 70
15.2. Comerțul internațional cu servicii 72
15.3. Investiții directe - principiul direcțional 72
15.4. Datoria externă pe termen lung 74
15.5. Datoria externă brută 76
15.6. Poziția investițională internațională 78

16. INDICATORI AI ADMINISTRAȚIEI PUBLICE 79

Precizări metodologice 80

Simboluri folosite în tabele:

... = lipsă date
– = valoare nulă
0 = valoare subunitară mai mică decât 0,5
x = nu este cazul
p.a. = pe an
c = confidenţial (în cazul în care indicatorul se obţine din agregare de date care provin de la maximum doi raportori)

Datorită rotunjirilor, este posibil ca totalurile să nu corespundă sumei componentelor.

1. PRINCIPALII INDICATORI MACROECONOMICI

(variaţie procentuală anuală, dacă nu se specifică altfel)

Perioada		Produsul intern brut[1,2]			Producţia industrială[2,5]	Productivitatea muncii în industrie[2,5]	Preţurile producţiei industriale[3,5]	Preţurile producţiei industriale - piaţa internă[5]	Comerţ interior[2,4,5]		Servicii de piaţă prestate populaţiei[2,4,5]
		nominal (mil. lei; preţuri curente)	real	deflator					cu amănuntul[6]	autovehicule şi motociclete[7]	
2021		1 192 284,8	5,5	5,6	7,1	8,2	14,9	17,4	10,2	24,2	45,9
2022		1 389 450,0	4,0	12,1	0,5	0,0	43,6	55,1	4,5	6,4	29,6
2023		1 604 554,0	2,4	12,8	-3,0	-3,3	4,7	5,6	1,6	11,7	7,7
2024		1 760 118,4	0,8	8,8	-1,5	-1,5	-2,2	-3,7	8,6	2,6	-0,9
2024	feb.	x	x	x	0,2	-0,6	-6,3	-9,0	10,7	6,8	0,7
	mar.	346 952,3	0,3	9,0	-4,0	-4,6	-8,0	-11,0	2,0	-3,7	0,5
	apr.	x	x	x	12,1	11,5	-4,0	-5,7	14,7	19,4	-3,0
	mai	x	x	x	-11,1	-11,2	-1,0	-2,2	5,3	-5,6	-5,8
	iun.	418 764,1	0,9	11,1	-4,0	-4,0	1,1	0,8	9,5	-3,4	-2,4
	iul.	x	x	x	0,5	0,7	2,5	2,5	8,1	6,8	-4,1
	aug.	x	x	x	-4,2	-3,9	2,5	2,6	7,8	-1,4	-1,6
	sep.	473 381,8	1,5	8,5	-3,7	-3,2	-1,8	-3,0	10,4	-1,9	0,9
	oct.	x	x	x	1,3	2,2	-3,1	-4,9	11,1	9,4	3,0
	nov.	x	x	x	-0,7	0,3	-0,3	-1,7	8,8	5,4	0,5
	dec.	521 020,2	0,5	7,2	0,8	2,0	-0,7	-2,3	7,8	1,6	-1,0
2025	ian.	x	x	x	-2,3[c]	-0,6[c]	-0,3	-2,1	4,5	6,1	-0,2
	feb.	x	x	x	-5,2	-3,2[c]	4,0	3,9	1,1	0,4	-3,5

Perioada		Investiţii realizate în economia naţională	Tranzacţii cu bunuri[8,14] (fob, mil. EUR)			Sold cont curent[8,9,14] (mil. EUR)	Investiţii directe, net[8,9,10,14] (mil. EUR)	Numărul salariaţilor din economie (mii persoane)	Situaţia şomajului[11]		Câştigul salarial mediu în economie	
			export	import	sold				număr total şomeri înregistraţi (mii persoane)	rata şomajului înregistrat (%)	brut	net
2021		2,1	70 196	93 318	-23 122	-17 427	-8 848	5 094,3	234,8	3,0	6,2	6,2
2022		8,5	85 994	118 064	-32 070	-26 827	-9 355	5 209,5	239,1	3,1	10,7	11,3
2023		16,6	86 531	115 543	-29 012	-21 491	-6 365	5 364,9	235,6	2,9	15,0	16,1
2024		-4,9	86 263	119 196	-32 933	-29 586	-5 698	…	261,3	3,3	…	…
2024	feb.	x	7 480	9 506	-2 026	-2 600	-1 666	5 139,7	246,7	3,1	16,7	14,2
	mar.	5,3	7 382	9 775	-2 393	-4 201	-2 491	5 147,0	252,6	3,2	16,6	13,9
	apr.	x	7 616	10 304	-2 688	-6 287	-2 277	5 157,7	249,5	3,1	16,7	14,3
	mai	x	6 768	9 675	-2 908	-8 610	-2 085	5 152,4	248,9	3,1	15,6	12,7
	iun.	3,2	7 128	9 805	-2 676	-11 682	-2 407	5 152,6	246,3	3,1	15,2	12,5
	iul.	x	7 716	10 627	-2 911	-14 691	-3 241	5 160,3	248,8	3,1	17,3	14,8
	aug.	x	6 150	9 051	-2 901	-17 536	-4 227	5 151,9	246,4	3,1	16,3	13,8
	sep.	-0,5	7 438	10 165	-2 727	-20 187	-4 970	5 163,4	250,3	3,1	16,4	13,8
	oct.	x	7 960	11 531	-3 570	-23 635	-4 726	5 171,0	255,3	3,2	14,7	12,3
	nov.	x	7 831	10 710	-2 879	-26 318	-5 089	5 167,3	261,5	3,3	13,6	13,1
	dec.	-16,7	6 150	9 475	-3 326	-29 586	-5 698	5 149,3	261,3	3,3	11,4	11,1
2025	ian.	x	6 789	9 514	-2 725	-1 629	-392	5 178,5	269,2	3,4	11,7	9,7
	feb.	x	7 426	10 157	-2 731	-4 809	-1 026	5 181,5	268,4	3,4	11,8	9,7

Sursa: Institutul Naţional de Statistică, Ministerul Finanţelor, Banca Naţională a României, Eurostat, ANOFM.

1) 2021-2022: date definitive, 2023: date semidefinitive, 2024: date provizorii; 2) serie brută; 3) pentru piaţa internă şi externă; 4) volumul cifrei de afaceri, exclusiv TVA;

5) datele anuale sunt calculate pe baza seriilor lunare cu bază fixă (2021=100); seriile lunare au bază fixă 2021=100; 6) cu excepţia comerţului cu autovehicule şi motociclete;

7) comerţ cu ridicata şi cu amănuntul, întreţinerea şi repararea autovehiculelor şi a motocicletelor; 8) 2021-2022: date definitive, 2023: date semidefinitive, 2024-2025: date provizorii. Valorile cumulate se obţin prin însumarea fluxurilor lunare exprimate în milioane euro şi rotunjite la întreg; 9) cumulat de la începutul anului;

Perioada		Preţuri de consum					Cursul de schimb calculat şi publicat de BNR (EUR/RON)		Rata dobânzii practicate de instituţiile de credit (% p.a.)[12,13]		Creditul intern[11] (mil. lei)		Agregatele monetare[11] (mil. lei)		
		IPC	CORE1	CORE2	CORE2 ajustat	IAPC	mediu al perioadei	la sfârşitul perioadei	la credite	la depozite la termen	total, *din care:*	credit acordat sectorului privat	M3	M2	M1
2021		5,05	5,24	3,67	3,38	4,1	4,9204	4,9481	5,60	1,58	496 902,2	324 264,7	564 423,0	564 423,0	406 773,3
2022		13,80	14,09	9,70	10,08	12,0	4,9315	4,9474	7,79	4,32	538 761,6	363 661,9	603 042,0	603 042,0	398 074,2
2023		10,40	10,62	12,00	12,44	9,7	4,9465	4,9746	9,32	6,43	583 457,3	386 971,7	666 387,1	666 387,1	409 346,7
2024		5,59	6,10	6,56	6,24	5,8	4,9746	4,9741	8,76	5,54	671 214,2	421 154,7	741 796,2	741 796,2	448 265,5
2024	feb.	7,23	7,28	7,83	7,64	7,1	4,9748	4,9690	9,07	5,94	603 233,0	383 978,4	676 575,9	676 575,9	404 768,3
	mar.	6,61	6,49	7,30	7,07	6,7	4,9709	4,9695	9,01	5,84	604 309,6	388 031,1	678 889,8	678 889,8	403 259,2
	apr.	5,90	6,25	7,04	6,66	6,2	4,9730	4,9759	8,93	5,76	616 964,5	391 496,3	688 969,0	688 969,0	409 829,4
	mai	5,12	5,79	6,66	6,26	5,8	4,9758	4,9767	8,90	5,67	607 905,1	393 510,4	689 901,4	689 901,4	408 629,8
	iun.	4,94	5,20	6,12	5,67	5,3	4,9766	4,9771	8,84	5,61	612 252,9	400 520,4	684 799,9	684 799,9	414 330,5
	iul.	5,42	5,55	5,85	5,47	5,8	4,9729	4,9752	8,77	5,49	621 410,0	403 953,2	688 155,8	688 155,8	418 587,8
	aug.	5,10	5,82	6,03	5,78	5,3	4,9765	4,9769	8,64	5,37	628 201,1	407 893,5	693 601,3	693 601,3	419 463,2
	sep.	4,62	5,53	6,00	5,59	4,8	4,9743	4,9756	8,57	5,27	635 660,1	413 220,0	698 237,4	698 237,4	424 395,3
	oct.	4,67	5,71	6,01	5,57	5,0	4,9748	4,9745	8,47	5,18	644 127,0	416 063,1	707 036,6	707 036,6	426 565,1
	nov.	5,11	6,02	6,07	5,63	5,4	4,9760	4,9771	8,43	5,13	650 438,7	418 154,0	720 942,4	720 942,4	434 672,1
	dec.	5,14	6,11	6,02	5,57	5,5	4,9748	4,9741	8,43	5,09	671 214,2	421 154,7	741 796,2	741 796,2	448 265,5
2025	ian.	4,95	5,66	5,42	5,11	5,3	4,9752	4,9767	8,47	5,07	666 029,7	418 630,2	734 829,2	734 829,2	441 198,2
	feb.	5,02	5,38	5,32	5,04	5,2	4,9770	4,9765	8,45	5,05	667 226,1	420 249,4	737 187,2	737 187,2	443 526,0
	mar.	4,86	5,35*	5,49*	5,24*	5,1	4,9768	4,9771	…	…	…	…	…	…	…

Perioada		Rezervele internaţionale[11] (mil. EUR)			Total creanţe guvernamentale (mil. EUR)	Datoria externă brută[11,14] (mil.EUR)	Datoria externă pe TL[11,14] (mil. EUR)	Datoria externă pe TS[11,14] (mil.EUR)	Serviciul datoriei externe[9,14] (mil. EUR)	Serviciul datoriei externe pe TL[9,14] (mil. EUR)	Serviciul datoriei externe pe TS[9,14] (mil. EUR)	Bugetul general consolidat[9,15] (sold) (mil. lei)
		total	aur	valute								
2021		45 830,7	5 355,4	40 475,3	8 817,7	142 529,4	103 488,6	39 040,8	77 540,9	17 240,4	60 300,5	-79 909,2
2022		52 305,2	5 669,0	46 636,2	10 768,1	153 767,8	108 603,7	45 164,1	83 436,5	21 581,3	61 855,2	-80 765,8
2023		65 983,3	6 213,3	59 770,0	14 935,3	183 239,2	137 010,3	46 228,9	92 326,4	21 080,6	71 245,8	-90 060,7
2024		70 490,9	8 355,5	62 135,4	15 185,7	204 892,6	155 005,1	49 887,6	92 375,0	24 660,0	67 715,0	-152 717,4
2024	feb.	69 367,7	6 240,0	63 127,7	15 485,5	190 753,0	144 236,6	46 516,4	14 256,5	2 786,3	11 470,2	-28 987,3
	mar.	71 177,4	6 897,7	64 279,6	15 224,8	190 011,5	145 513,8	44 497,6	21 037,6	5 123,6	15 914,0	-35 879,0
	apr.	69 699,5	7 188,6	62 510,9	15 763,7	188 119,0	142 848,5	45 270,5	28 760,4	5 886,5	22 873,9	-57 290,6
	mai	72 269,2	7 196,9	65 072,3	15 701,2	191 508,1	146 610,8	44 897,3	36 792,6	7 450,3	29 342,3	-60 104,2
	iun.	71 640,9	7 248,9	64 392,1	15 037,2	195 360,0	148 473,9	46 886,2	44 207,9	11 408,9	32 799,0	-63 665,6
	iul.	71 028,9	7 449,6	63 579,2	15 650,3	194 887,1	147 856,5	47 030,6	52 064,4	10 487,0	41 577,4	-71 041,8
	aug.	70 775,1	7 587,8	63 187,2	15 492,3	195 824,8	149 071,4	46 753,4	59 329,7	11 213,1	48 116,6	-80 870,2
	sep.	73 663,3	7 885,3	65 778,0	14 574,4	202 956,5	155 468,3	47 488,2	68 100,8	18 179,8	49 921,0	-96 236,9
	oct.	71 361,2	8 520,3	62 840,9	15 548,2	201 252,2	153 100,7	48 151,5	75 057,6	15 293,7	59 763,9	-109 416,7
	nov.	69 573,1	8 398,7	61 174,4	14 859,7	202 453,9	153 734,3	48 719,6	82 757,5	17 136,0	65 621,5	-125 719,2
	dec.	70 490,9	8 355,5	62 135,4	15 185,7	204 892,6	155 005,1	49 887,6	92 375,0	24 660,0	67 715,0	-152 717,4
2025	ian.	69 809,8	8 972,6	60 837,3	15 212,2	203 226,1	154 057,3	49 168,9	7 382,4	1 035,6	6 346,8	-11 011,8
	feb.	71 764,6	9 171,3	62 593,2	15 213,8	208 287,3	158 505,3	49 782,0	13 767,0	2 187,0	11 580,0	-30 237,2
	mar.	71 580,1	9 586,8	61 993,2	…	…	…	…	…	…	…	…

10) sunt incluse tranzacţiile nete care implică active şi pasive financiare de natura investiţiei directe între rezidenţi şi nerezidenţi; semnul „-" reflectă acumularea netă de pasive de natura investiţiei directe;
11) sfârşit de perioadă; 12) valori medii; 13) societăţi nefinanciare şi gospodării ale populaţiei, la operaţiuni în lei, sold; 14) conform BPM6; 15) deficit (-), excedent (+); c) calculat pe baza seriilor lunare cu bază fixă; *) calcule BNR pe baza comunicatului de presă INS;

2. PREȚURILE DE CONSUM PE PRINCIPALELE MĂRFURI ȘI SERVICII

(procente)

Perioada		Indice lunar				Indice față de sfârșitul anului anterior				Indice față de aceeași perioadă a anului anterior			
		Total	produse alimentare	produse nealimentare	servicii	Total	produse alimentare	produse nealimentare	servicii	Total	produse alimentare	produse nealimentare	servicii
2021		100,66	100,54	100,85	100,37	108,19	106,69	110,73	104,49	105,05	103,24	107,08	103,10
2022		101,27	101,67	101,17	100,78	116,37	122,05	114,95	109,78	113,80	115,69	114,74	107,75
2023		100,53	100,47	100,45	100,89	106,61	105,82	105,51	111,21	110,40	114,89	107,08	111,25
2024		100,42	100,42	100,36	100,57	105,14	105,09	104,38	107,10	105,59	103,56	105,76	108,93
2022	ian.	101,48	101,15	101,73	101,37	101,48	101,15	101,73	101,37	108,35	107,24	110,18	105,66
	feb.	100,58	101,96	99,70	100,60	102,07	103,13	101,42	101,98	108,53	108,84	109,33	106,08
	mar.	101,88	102,54	101,86	100,67	103,99	105,75	103,31	102,66	110,15	111,20	110,86	106,53
	apr.	103,74	102,56	105,45	100,94	107,88	108,46	108,94	103,63	113,76	113,54	116,35	107,11
	mai	101,18	101,73	101,00	100,61	109,15	110,34	110,03	104,26	114,49	114,25	117,18	107,47
	iun.	100,76	100,62	100,92	100,54	109,98	111,02	111,04	104,82	115,05	114,67	117,92	107,81
	iul.	100,89	100,92	100,87	100,88	110,96	112,04	112,01	105,74	114,96	116,05	116,59	108,33
	aug.	100,56	101,82	99,81	100,37	111,58	114,08	111,80	106,13	115,32	118,22	115,98	108,26
	sep.	101,33	101,72	101,28	100,72	113,06	116,04	113,23	106,89	115,88	119,12	116,61	108,00
	oct.	101,28	102,29	100,80	100,70	114,51	118,70	114,14	107,64	115,32	120,58	114,37	108,31
	nov.	101,25	101,54	101,03	101,31	115,94	120,53	115,32	109,05	116,76	121,55	116,17	109,51
	dec.	100,37	101,26	99,68	100,67	116,37	122,05	114,95	109,78	116,37	122,05	114,95	109,78
2023	ian.	100,34	101,50	99,01	101,82	100,34	101,50	99,01	101,82	115,07	122,47	111,88	110,27
	feb.	100,98	101,85	100,45	100,70	101,32	103,38	99,46	102,53	115,52	122,35	112,73	110,38
	mar.	101,01	101,89	100,35	101,08	102,34	105,33	99,81	103,64	114,53	121,56	111,06	110,83
	apr.	100,75	101,10	100,48	100,77	103,11	106,49	100,29	104,44	111,23	119,84	105,83	110,64
	mai	100,64	100,80	100,36	101,08	103,77	107,34	100,65	105,57	110,64	118,73	105,15	111,16
	iun.	100,40	99,90	100,62	100,84	104,19	107,23	101,27	106,46	110,25	117,88	104,84	111,50
	iul.	100,15	99,51	100,30	101,01	104,35	106,70	101,57	107,54	109,44	116,24	104,25	111,65
	aug.	100,54	98,01	102,43	100,44	104,91	104,58	104,04	108,01	109,43	111,88	106,98	111,72
	sep.	100,79	100,33	101,00	101,06	105,74	104,93	105,08	109,15	108,83	110,36	106,68	112,10
	oct.	100,57	100,71	100,39	100,79	106,34	105,68	105,49	110,01	108,07	108,66	106,24	112,20
	nov.	99,99	99,84	99,93	100,39	106,33	105,51	105,42	110,44	106,72	106,84	105,08	111,18
	dec.	100,26	100,29	100,09	100,70	106,61	105,82	105,51	111,21	106,61	105,82	105,51	111,21
2024	ian.	101,10	101,34	100,74	101,55	101,10	101,34	100,74	101,55	107,41	105,64	107,36	110,91
	feb.	100,81	100,73	100,89	100,78	101,92	102,08	101,64	102,34	107,23	104,48	107,82	111,00
	mar.	100,42	100,25	100,57	100,35	102,35	102,34	102,22	102,70	106,61	102,81	108,06	110,20
	apr.	100,08	100,37	99,65	100,63	102,43	102,72	101,86	103,35	105,90	102,07	107,17	110,05
	mai	99,89	99,98	99,63	100,38	102,32	102,70	101,48	103,74	105,12	101,24	106,38	109,29
	iun.	100,24	99,76	100,52	100,40	102,57	102,45	102,01	104,16	104,94	101,10	106,28	108,81
	iul.	100,60	100,11	100,90	100,74	103,19	102,56	102,93	104,93	105,42	101,71	106,92	108,52
	aug.	100,23	100,45	99,97	100,51	103,43	103,02	102,90	105,47	105,10	104,25	104,35	108,60
	sep.	100,33	100,79	99,98	100,39	103,77	103,83	102,88	105,88	104,62	104,72	103,30	107,88
	oct.	100,62	100,75	100,53	100,59	104,41	104,61	103,43	106,50	104,67	104,75	103,45	107,66
	nov.	100,41	100,19	100,61	100,29	104,84	104,81	104,06	106,81	105,11	105,11	104,15	107,56
	dec.	100,29	100,27	100,31	100,27	105,14	105,09	104,38	107,10	105,14	105,09	104,38	107,10
2025	ian.	100,92	100,80	100,95	101,02	100,92	100,80	100,95	101,02	104,95	104,54	104,60	106,54
	feb.	100,88	100,73	101,08	100,66	101,81	101,54	102,04	101,69	105,02	104,54	104,79	106,42
	mar.	100,27	100,79	99,66	100,89	102,08	102,34	101,69	102,60	104,86	105,10	103,84	106,99

Sursa: Institutul Național de Statistică.

3. INDICATORI DE POLITICĂ MONETARĂ

3.1. Operaţiunile monetare ale Băncii Naţionale a României

Perioada		Rata dobânzii de politică monetară[1] (% p.a.)	*Repo*				*Reverse repo*				Depozite atrase			
			Tranzacţii		Stoc		Tranzacţii		Stoc		Tranzacţii		Stoc	
			medie zilnică[2] (mil. lei)	rata medie a dobânzii[3] (% p.a.)	medie zilnică[4] (mil. lei)	rata medie a dobânzii[3] (% p.a.)	medie zilnică (mil. lei)	rata dobânzii (% p.a.)	medie zilnică (mil. lei)	rata dobânzii (% p.a.)	medie zilnică[2] (mil. lei)	rata medie a dobânzii[3] (% p.a.)	medie zilnică[4] (mil. lei)	rata medie a dobânzii[3] (% p.a.)
2024	mar.	7,00	0,0	7,00	0,0	7,00	–	x	–	x	–	x	–	x
	apr.	7,00	0,0	7,00	0,0	7,00	–	x	–	x	–	x	–	x
	mai	7,00	0,0	7,00	0,0	7,00	–	x	–	x	–	x	–	x
	iun.	7,00	–	x	–	x	–	x	–	x	–	x	–	x
	iul.	6,75	–	x	–	x	–	x	–	x	–	x	–	x
	aug.	6,50	–	x	–	x	–	x	–	x	–	x	–	x
	sep.	6,50	–	x	–	x	–	x	–	x	–	x	–	x
	oct.	6,50	0,1	6,50	0,0	6,50	–	x	–	x	–	x	–	x
	nov.	6,50	0,2	6,50	0,2	6,50	–	x	–	x	–	x	–	x
	dec.	6,50	0,3	6,50	0,3	6,50	–	x	–	x	–	x	–	x
2025	ian.	6,50	–	x	–	x	–	x	–	x	–	x	–	x
	feb.	6,50	0,0	6,50	0,0	6,50	–	x	–	x	–	x	–	x
	mar.	6,50	0,0	6,50	0,0	6,50	–	x	–	x	–	x	–	x

1) sfârşit de perioadă; 2) în funcţie de numărul de zile lucrătoare; 3) medie ponderată în funcţie de volum; 4) în funcţie de numărul de zile calendaristice.

3.2. Facilităţile permanente acordate participanţilor eligibili de către Banca Naţională a României

Perioada		Credit				Depozit			
		Tranzacţii		Stoc		Tranzacţii		Stoc	
		medie zilnică[1] (mil.lei)	rata medie a dobânzii[2] (% p.a.)	medie zilnică[3] (mil.lei)	rata medie a dobânzii[2] (% p.a.)	medie zilnică[1] (mil.lei)	rata medie a dobânzii[2] (% p.a.)	medie zilnică[3] (mil.lei)	rata medie a dobânzii[2] (% p.a.)
2024	mar.	0,0	8,00	0,0	8,00	44 821,7	6,00	44 728,8	6,00
	apr.	0,0	8,00	0,0	8,00	49 732,9	6,00	49 636,6	6,00
	mai	0,0	8,00	0,0	8,00	45 502,3	6,00	46 131,2	6,00
	iun.	–	–	–	–	51 116,5	6,00	50 395,2	6,00
	iul.	0,0	7,75	0,0	7,75	45 083,8	5,82	45 530,2	5,82
	aug.	–	–	–	–	37 897,3	5,58	37 634,2	5,58
	sep.	–	–	–	–	39 202,1	5,50	39 515,8	5,50
	oct.	0,1	7,50	0,0	7,50	27 566,4	5,50	26 915,1	5,50
	nov.	0,0	7,50	0,0	7,50	17 973,1	5,50	18 361,2	5,50
	dec.	0,1	7,50	0,1	7,50	18 820,3	5,50	18 294,5	5,50
2025	ian.	–	–	–	–	24 673,6	5,50	24 480,2	5,50
	feb.	0,0	7,50	0,0	7,50	29 678,7	5,50	28 691,5	5,50
	mar.	0,0	7,50	0,0	7,50	33 098,8	5,50	33 801,6	5,50

1) în funcţie de numărul de zile lucrătoare; 2) medie ponderată în funcţie de volum;
3) în funcţie de numărul de zile calendaristice.

3.3. Rezervele minime obligatorii*

Perioada		Rata dobânzii bonificate la rezervele minime obligatorii (% p.a.)			Ratele rezervelor minime obligatorii (%)	
		lei	USD	EUR	lei	valută
2024	mar.	0,80	0,36	0,13	8,00	5,00
	apr.	0,83	0,42	0,19	8,00	5,00
	mai	0,79	0,53	0,15	8,00	5,00
	iun.	0,78	0,51	0,13	8,00	5,00
	iul.	0,83	0,59	0,17	8,00	5,00
	aug.	0,77	0,64	0,16	8,00	5,00
	sep.	0,78	0,59	0,16	8,00	5,00
	oct.	0,82	0,64	0,16	8,00	5,00
	nov.	0,78	0,58	0,14	8,00	5,00
	dec.	0,74	0,59	0,15	8,00	5,00
2025	ian.	0,76	0,59	0,13	8,00	5,00
	feb.	0,77	0,59	0,18	8,00	5,00
	mar.	0,81	0,59	0,16	8,00	5,00

*) Începând cu perioada de aplicare: 24 luna curentă - 23 luna următoare.

4. BAZA MONETARĂ

(milioane lei, sfârşitul perioadei)

Perioada		Numerar în casieriile instituţiilor de credit	Numerar în circulaţie	Cont curent al instituţiilor de credit	Baza monetară
2024	feb.	11 380,5	111 580,7	38 961,4	161 922,6
	mar.	11 302,2	112 469,7	43 302,0	167 074,0
	apr.	12 494,7	116 357,7	34 560,4	163 412,8
	mai	13 416,2	114 494,2	44 728,2	172 638,6
	iun.	12 045,0	116 506,7	45 623,8	174 175,6
	iul.	12 495,7	117 682,7	47 806,1	177 984,5
	aug.	13 129,4	119 138,6	48 382,6	180 650,7
	sep.	13 086,7	120 259,7	46 576,3	179 922,6
	oct.	13 327,2	121 365,5	43 487,4	178 180,1
	nov.	12 570,4	123 033,3	50 017,1	185 620,8
	dec.	14 887,9	125 784,0	43 692,9	184 364,8
2025	ian.	13 744,3	127 056,1	46 741,8	187 542,2
	feb.	12 626,8	127 789,4	42 802,2	183 218,5

5. BILANȚURILE MONETARE ALE INSTITUȚIILOR FINANCIARE MONETARE

5.1. Bilanțul monetar al Băncii Naționale a României

(milioane lei; sfârșitul perioadei)

Perioada		TOTAL ACTIV	Active externe						
			Total	Numerar şi alte valori	Aur monetar	Disponibil DST la FMI	Credite*	Titluri de natura datoriei	Participaţii
2024	feb.	**363 766,0**	**355 945,2**	0,2	30 983,6	16 666,7	108 140,4	189 023,7	11 130,7
	mar.	**372 481,3**	**364 857,2**	0,3	34 252,6	16 710,8	106 799,9	195 962,3	11 131,3
	apr.	**364 872,5**	**357 878,1**	0,2	35 745,2	16 736,7	94 192,1	199 968,7	11 235,1
	mai	**377 628,3**	**370 764,8**	0,1	35 791,3	16 636,7	109 165,1	197 937,1	11 234,4
	iun.	**375 881,2**	**369 607,6**	0,3	36 053,5	16 748,7	101 254,1	204 315,9	11 235,2
	iul.	**370 571,9**	**364 248,7**	0,3	37 037,9	16 714,7	101 365,4	197 895,4	11 234,9
	aug.	**369 561,1**	**363 354,9**	0,2	37 737,9	16 561,9	110 147,0	187 673,9	11 234,0
	sep.	**383 782,5**	**377 540,1**	0,2	39 217,0	16 507,9	111 497,9	199 083,5	11 233,6
	oct.	**372 467,0**	**366 158,9**	0,3	42 355,1	16 693,9	87 696,2	208 178,7	11 234,8
	nov.	**363 373,2**	**357 066,9**	0,2	41 772,2	16 999,2	81 914,7	205 143,8	11 236,8
	dec.	**370 287,4**	**362 908,6**	0,2	41 532,7	17 075,9	96 892,1	195 929,7	11 478,1
2025	ian.	**366 386,6**	**358 922,6**	0,3	44 623,1	17 140,2	99 767,5	185 912,9	11 478,5
	feb.	**375 013,1**	**368 483,5**	0,3	45 609,8	17 157,6	105 598,2	188 639,0	11 478,7

Perioada		Active interne						
		Total	Numerar şi alte valori	Credite	Titluri de natura datoriei	Participaţii	Active fixe	Alte active **
2024	feb.	**7 820,9**	8,2	–	3 972,5	2,2	1 313,5	2 524,5
	mar.	**7 624,1**	8,4	–	3 974,6	2,2	1 317,0	2 321,9
	apr.	**6 994,4**	7,8	–	3 631,6	2,2	1 316,5	2 036,2
	mai	**6 863,4**	7,3	–	3 633,6	2,2	1 316,5	1 903,8
	iun.	**6 273,6**	8,0	–	3 025,6	2,2	1 316,3	1 921,4
	iul.	**6 323,2**	8,4	–	3 028,0	2,2	1 321,5	1 963,1
	aug.	**6 206,2**	7,6	–	3 030,3	2,2	1 321,8	1 844,1
	sep.	**6 242,3**	7,7	–	3 032,6	2,2	1 326,8	1 872,9
	oct.	**6 308,0**	7,8	–	3 035,0	2,2	1 324,4	1 938,5
	nov.	**6 306,3**	8,8	–	3 037,3	2,2	1 328,7	1 929,1
	dec.	**7 378,8**	7,3	–	3 039,7	2,2	1 333,3	2 996,2
2025	ian.	**7 464,0**	7,6	–	3 042,2	2,2	1 333,3	3 078,7
	feb.	**6 529,7**	8,3	–	2 646,4	2,2	1 399,4	2 473,3

*) cuprind depozite plasate de BNR la bănci din străinătate.

**) este inclusă și dobânda de încasat aferentă activelor financiare, acumulată și care nu a ajuns la scadență.

Perioada		TOTAL PASIV	Pasive externe				Pasive interne	
			Total, *din care:*	Depozite în valută (inclusiv împrumuturi)	Depozite în lei	Împrumuturi din operaţiuni *repo*	**Total**	Emisiunea bănească
2024	feb.	**363 766,0**	**27 474,0**	11 004,6	–	–	336 292,0	122 969,4
	mar.	**372 481,3**	**27 471,9**	11 002,5	–	–	345 009,3	123 780,4
	apr.	**364 872,5**	**27 732,0**	11 100,2	6,9	–	337 140,5	128 860,2
	mai	**377 628,3**	**27 721,7**	11 096,8	–	–	349 906,6	127 917,7
	iun.	**375 881,2**	**27 716,8**	11 091,9	–	–	348 164,4	128 559,8
	iul.	**370 571,9**	**27 726,3**	11 101,4	–	–	342 845,6	130 186,8
	aug.	**369 561,1**	**27 718,4**	11 093,5	–	–	341 842,6	132 275,7
	sep.	**383 782,5**	**27 715,7**	11 090,8	–	–	356 066,7	133 354,1
	oct.	**372 467,0**	**27 715,6**	11 090,8	–	–	344 751,3	134 700,5
	nov.	**363 373,2**	**27 724,9**	11 100,0	–	–	335 648,3	135 612,6
	dec.	**370 287,4**	**33 886,0**	16 899,3	–	–	336 401,4	140 679,1
2025	ian.	**366 386,6**	**28 328,1**	11 341,4	–	–	338 058,5	140 808,0
	feb.	**375 013,1**	**29 330,7**	12 344,0	–	–	345 682,4	140 424,6

Perioada		**Pasive interne (continuare)**							
		Depozite					Titluri de natura datoriei	Capital şi rezerve	Alte pasive***
		Total	Depozite *overnight*	Depozite la termen	Sume atrase din operaţiuni de *swap* valutar	Împrumuturi din operaţiuni *repo*			
2024	feb.	180 134,5	140 264,3	39 870,3	–	–	–	32 999,0	189,1
	mar.	184 260,5	142 229,8	42 030,7	–	–	–	36 652,8	315,6
	apr.	170 481,9	124 911,3	45 570,6	–	–	–	37 479,5	318,9
	mai	183 826,6	136 424,6	47 402,0	–	–	–	37 769,3	393,0
	iun.	179 946,4	138 969,8	40 976,7	–	–	–	39 437,8	220,4
	iul.	172 509,7	143 653,3	28 856,3	–	–	–	39 887,0	262,1
	aug.	169 235,2	143 714,1	25 521,1	–	–	–	40 175,1	156,6
	sep.	181 279,8	155 336,9	25 942,9	–	–	–	41 221,3	211,6
	oct.	165 067,1	147 822,6	17 244,5	–	–	–	44 730,2	253,5
	nov.	151 692,2	137 765,8	13 926,5	–	–	–	48 209,5	133,9
	dec.	146 945,0	146 945,0	–	–	–	–	48 560,2	217,1
2025	ian.	144 155,6	144 155,6	–	–	–	–	52 879,0	215,9
	feb.	150 944,3	150 944,3	–	–	–	–	54 204,4	109,2

***) este inclusă şi dobânda de plătit aferentă pasivelor financiare, acumulată şi care nu a ajuns la scadenţă.

Notă: Conform SEC 2010, alocările de DST de la FMI sunt incluse în pasivele externe.

Soldul creditelor şi cel al depozitelor la sfârşitul lunii de referinţă nu includ dobânda de încasat/de plătit acumulată şi care nu a ajuns la scadenţă.

Soldul creditelor la sfârşitul lunii de referinţă include creditele neperformante.

5.2. Bilanțul monetar agregat al altor instituții financiare monetare

(milioane lei; sfârșitul perioadei)

Perioada		TOTAL ACTIV	Active externe					
			Total	Numerar și alte valori	Credite (inclusiv depozite plasate)	Titluri de natura datoriei	Acțiuni/unități de fond ale fondurilor de piață monetară și ale fondurilor de investiții deținute de instituțiile de credit	Participații
2024	feb.	**864 968,5**	**87 809,2**	4 606,4	58 621,7	23 772,2	c	808,9
	mar.	**872 071,3**	**85 634,8**	4 619,4	56 246,0	23 938,6	x	830,9
	apr.	**881 160,6**	**85 876,6**	4 708,4	54 448,1	25 907,7	x	812,4
	mai	**873 452,4**	**79 066,5**	5 024,9	48 901,4	24 328,6	x	811,6
	iun.	**867 078,0**	**80 474,7**	5 456,4	50 952,3	23 266,5	x	799,5
	iul.	**862 477,4**	**72 416,5**	5 584,9	38 251,2	27 773,6	x	806,8
	aug.	**866 950,5**	**75 672,9**	5 551,2	40 265,9	29 036,1	x	819,7
	sep.	**876 108,1**	**78 512,7**	5 037,5	44 208,4	28 461,0	x	805,9
	oct.	**877 989,4**	**82 574,3**	4 877,4	48 374,1	28 467,7	x	855,1
	nov.	**902 290,6**	**89 270,6**	4 334,8	55 158,0	28 855,1	x	922,8
	dec.	**915 445,1**	**86 261,1**	4 213,5	55 078,2	26 051,5	x	918,0
2025	ian.	**910 076,0**	**82 366,7**	3 913,1	53 571,4	23 905,7	x	976,5
	feb.	**908 803,8**	**85 610,9**	3 741,5	56 635,6	24 215,1	x	1 018,7

Perioada		Active interne							
		Total	Numerar și alte valori	Credite (inclusiv depozite plasate)	Titluri de natura datoriei	Acțiuni/unități de fond ale fondurilor de piață monetară și ale fondurilor de investiții deținute de instituțiile de credit	Participații	Active fixe	Alte active*
2024	feb.	**777 159,2**	11 380,5	531 396,6	172 868,5	c	4 304,7	21 039,6	c
	mar.	**786 436,5**	11 302,2	534 271,7	177 268,5	c	4 308,4	20 955,6	c
	apr.	**795 284,0**	12 494,7	547 529,5	172 806,4	c	4 312,6	21 095,9	c
	mai	**794 385,9**	13 416,2	539 610,5	179 369,7	c	4 258,8	21 113,7	c
	iun.	**786 603,3**	12 045,0	546 155,4	183 209,9	c	4 280,2	21 320,8	c
	iul.	**790 060,9**	12 495,7	540 870,9	190 492,7	c	5 981,0	21 460,3	c
	aug.	**791 277,6**	13 129,4	537 889,1	193 286,3	c	5 980,2	21 469,3	c
	sep.	**797 595,3**	13 086,7	543 095,0	193 927,9	c	5 971,3	21 536,3	c
	oct.	**795 415,1**	13 327,2	538 183,3	198 062,1	c	6 025,9	21 685,6	c
	nov.	**813 019,9**	12 570,4	560 052,0	192 979,2	c	6 047,1	21 853,3	c
	dec.	**829 184,0**	14 887,9	565 981,4	199 462,1	c	6 017,1	22 020,8	c
2025	ian.	**827 709,3**	13 744,3	563 601,4	201 192,7	c	6 018,7	22 037,8	c
	feb.	**823 192,9**	12 626,8	562 006,4	201 846,7	c	4 298,5	21 785,3	c

*) este inclusă și dobânda de încasat aferentă activelor financiare, acumulată și care nu a ajuns la scadență.

Perioada		TOTAL PASIV	Pasive externe							
			Total	Depozite					Titluri de natura datoriei	Acţiuni/unităţi de fond ale nerezidenţilor emise de fondurile de piaţă monetară
				Total	Depozite *overnight*	Depozite la termen (inclusiv împrumuturi)	Depozite rambursabile după notificare	Împrumuturi din operaţiuni *repo*		
2024	feb.	**864 968,5**	**62 313,9**	41 576,7	12 690,6	27 464,1	–	1 421,9	20 737,2	–
	mar.	**872 071,3**	**63 212,5**	42 472,2	13 020,2	28 442,2	–	1 009,8	20 740,3	–
	apr.	**881 160,6**	**65 315,6**	44 553,7	15 364,5	27 712,1	–	1 477,1	20 761,9	–
	mai	**873 452,4**	**61 266,6**	41 200,4	13 693,3	26 884,0	–	623,2	20 066,1	–
	iun.	**867 078,0**	**65 357,5**	44 567,6	15 939,5	27 845,8	–	782,4	20 789,9	–
	iul.	**862 477,4**	**62 874,9**	42 092,1	15 694,7	25 585,3	–	812,0	20 782,9	–
	aug.	**866 950,5**	**61 983,7**	41 197,3	13 814,5	26 143,2	–	1 239,6	20 786,4	–
	sep.	**876 108,1**	**66 514,4**	41 580,2	14 091,5	26 453,1	–	1 035,6	24 934,2	–
	oct.	**877 989,4**	**63 982,4**	39 052,0	13 599,2	24 670,5	–	782,4	24 930,4	–
	nov.	**902 290,6**	**65 938,4**	39 266,9	14 602,3	23 760,0	–	904,7	26 671,5	–
	dec.	**915 445,1**	**63 530,5**	36 034,1	13 775,8	21 476,0	–	782,2	27 496,4	–
2025	ian.	**910 076,0**	**63 180,1**	35 670,7	13 816,5	21 117,3	–	736,9	27 509,4	–
	feb.	**908 803,8**	**64 895,0**	37 385,7	15 072,1	21 619,9	–	693,7	27 509,3	–

Perioada		Pasive interne									
		Total	Depozite					Titluri de natura datoriei	Acţiuni/unităţi de fond emise de fondurile de piaţă monetară	Capital şi rezerve	Alte pasive**
			Total	Depozite *overnight*	Depozite la termen (inclusiv împrumuturi)	Depozite rambursabile după notificare	Împrumuturi din operaţiuni *repo*				
2024	feb.	**802 654,6**	639 892,9	308 772,2	327 819,8	–	3 300,9	8 325,0	–	99 489,7	54 946,9
	mar.	**808 858,8**	641 602,8	305 352,7	331 974,9	–	4 275,2	8 325,3	–	101 073,2	57 857,5
	apr.	**815 845,0**	650 307,6	309 422,7	335 540,6	–	5 344,3	8 329,2	–	97 219,6	59 988,6
	mai	**812 185,8**	648 810,6	310 719,8	335 820,4	–	2 270,4	8 031,1	–	98 598,5	56 745,6
	iun.	**801 720,5**	651 843,3	314 256,4	331 364,1	–	6 222,8	8 031,3	–	98 383,6	43 462,2
	iul.	**799 602,5**	655 457,8	317 945,1	331 419,6	–	6 093,2	7 846,8	–	100 116,2	36 181,8
	aug.	**804 966,8**	658 784,3	317 047,7	335 954,2	–	5 782,4	7 847,7	–	101 746,1	36 588,7
	sep.	**809 593,7**	660 907,5	320 224,8	334 477,3	–	6 205,3	7 847,0	–	103 157,5	37 681,8
	oct.	**814 007,0**	667 055,3	322 135,3	340 241,5	–	4 678,5	7 846,4	–	103 519,7	35 585,6
	nov.	**836 352,1**	684 343,9	331 673,4	348 490,5	–	4 180,0	9 810,9	–	104 080,2	38 117,1
	dec.	**851 914,6**	703 831,5	339 017,0	361 988,8	–	2 825,8	7 883,2	–	104 791,9	35 408,0
2025	ian.	**846 895,9**	695 589,0	332 055,0	358 840,7	–	4 693,3	7 884,5	–	107 733,7	35 688,7
	feb.	**843 908,8**	693 774,6	334 456,6	356 366,7	–	2 951,3	7 884,4	–	107 379,3	34 870,5

**) este inclusă şi dobânda de plătit aferentă pasivelor financiare, acumulată şi care nu a ajuns la scadenţă.

Notă: Soldul creditelor şi cel al depozitelor la sfârşitul lunii de referinţă nu includ dobânda de încasat/de plătit acumulată şi care nu a ajuns la scadenţă.

Soldul creditelor la sfârşitul lunii de referinţă include creditele neperformante.

5.3. Bilanțul consolidat net al instituțiilor financiare monetare (BNR și alte instituții financiare monetare)

(milioane lei; sfârșitul perioadei)

Perioada		PLASAMENTE ÎN ACTIV	Active externe							
			Total	Aur	Disponibil DST la FMI	Numerar și alte valori	Credite	Titluri de natura datoriei	Acţiuni/unităţi de fond ale fondurilor de piaţă monetară şi ale fondurilor de investiţii deţinute de instituţiile de credit	Participaţii
2024	feb.	**1 050 056,0**	**443 754,4**	30 983,6	16 666,7	4 606,5	166 762,1	212 795,9	c	11 939,6
	mar.	**1 057 873,9**	**450 492,0**	34 252,6	16 710,8	4 619,7	163 045,9	219 900,9	x	11 962,2
	apr.	**1 063 796,2**	**443 754,6**	35 745,2	16 736,7	4 708,7	148 640,3	225 876,4	x	12 047,5
	mai	**1 060 760,1**	**449 831,3**	35 791,3	16 636,7	5 025,1	158 066,5	222 265,7	x	12 046,0
	iun.	**1 065 380,2**	**450 082,3**	36 053,5	16 748,7	5 456,7	152 206,4	227 582,4	x	12 034,6
	iul.	**1 061 129,6**	**436 665,2**	37 037,9	16 714,7	5 585,2	139 616,6	225 669,0	x	12 041,8
	aug.	**1 070 282,5**	**439 027,8**	37 737,9	16 561,9	5 551,4	150 412,9	216 710,0	x	12 053,6
	sep.	**1 094 758,2**	**456 052,9**	39 217,0	16 507,9	5 037,7	155 706,2	227 544,6	x	12 039,5
	oct.	**1 095 980,7**	**448 733,2**	42 355,1	16 693,9	4 877,7	136 070,3	236 646,4	x	12 089,9
	nov.	**1 099 947,6**	**446 337,5**	41 772,2	16 999,2	4 335,0	137 072,7	233 998,9	x	12 159,5
	dec.	**1 123 511,7**	**449 169,8**	41 532,7	17 075,9	4 213,7	151 970,3	221 981,2	x	12 396,1
2025	ian.	**1 110 449,4**	**441 289,3**	44 623,1	17 140,2	3 913,4	153 339,0	209 818,6	x	12 455,0
	feb.	**1 124 456,8**	**454 094,4**	45 609,8	17 157,6	3 741,7	162 233,9	212 854,1	x	12 497,3

Perioada		Active interne					
		Total	Credite interne			Titluri de natura datoriei	Participaţii
			Total	Credit acordat sectorului privat	Credit guvernamental (administraţia publică)		
2024	feb.	**606 301,6**	428 979,2	383 978,4	45 000,8	174 440,1	2 882,4
	mar.	**607 381,9**	425 659,2	388 031,1	37 628,1	178 836,8	2 885,9
	apr.	**620 041,6**	443 114,6	391 496,3	51 618,4	174 036,7	2 890,2
	mai	**610 928,8**	427 316,4	393 510,4	33 806,0	180 776,0	2 836,4
	iun.	**615 297,9**	428 431,1	400 520,4	27 910,7	184 009,0	2 857,8
	iul.	**624 464,4**	430 306,8	403 953,2	26 353,6	191 290,6	2 867,0
	aug.	**631 254,8**	434 303,6	407 893,5	26 410,1	194 084,9	2 866,3
	sep.	**638 705,4**	441 106,2	413 220,0	27 886,2	194 741,8	2 857,4
	oct.	**647 247,5**	445 422,0	416 063,1	29 358,9	198 893,0	2 932,4
	nov.	**653 610,1**	457 201,1	418 154,0	39 047,1	193 455,2	2 953,8
	dec.	**674 341,9**	471 252,8	421 154,7	50 098,2	200 165,3	2 923,8
2025	ian.	**669 160,1**	464 047,8	418 630,2	45 417,6	202 186,9	2 925,4
	feb.	**670 362,4**	465 380,3	420 249,4	45 130,9	202 088,5	2 893,6

Perioada		RESURSE ÎN PASIV	Pasive externe							
			Total, *din care* :	Depozite, *din care* :					Titluri de natura datoriei	Acţiuni/unităţi de fond emise de fondurile de piaţă monetară
				Total	Depozite *overnight*	Depozite la termen	Depozite rambursabile după notificare	Împrumuturi din operaţiuni *repo*		
2024	feb.	**1 050 056,0**	**89 787,9**	52 581,3	12 730,3	38 429,1	–	1 421,9	20 737,2	–
	mar.	**1 057 873,9**	**90 684,4**	53 474,7	13 057,8	39 407,1	–	1 009,8	20 740,3	–
	apr.	**1 063 796,2**	**93 047,6**	55 660,8	15 396,2	38 787,4	–	1 477,1	20 761,9	–
	mai	**1 060 760,1**	**88 988,2**	52 297,2	13 721,6	37 952,4	–	623,2	20 066,1	–
	iun.	**1 065 380,2**	**93 074,3**	55 659,5	15 962,9	38 914,2	–	782,4	20 789,9	–
	iul.	**1 061 129,6**	**90 601,2**	53 193,5	15 727,7	36 653,7	–	812,0	20 782,9	–
	aug.	**1 070 282,5**	**89 702,1**	52 290,8	13 839,6	37 211,7	–	1 239,6	20 786,4	–
	sep.	**1 094 758,2**	**94 230,1**	52 671,0	14 113,9	37 521,5	–	1 035,6	24 934,2	–
	oct.	**1 095 980,7**	**91 698,0**	50 142,8	13 621,5	35 738,9	–	782,4	24 930,4	–
	nov.	**1 099 947,6**	**93 663,4**	50 367,0	14 633,9	34 828,4	–	904,7	26 671,5	–
	dec.	**1 123 511,7**	**97 416,5**	52 933,4	19 365,8	32 785,4	–	782,2	27 496,4	–
2025	ian.	**1 110 449,4**	**91 508,2**	47 012,1	13 848,5	32 426,7	–	736,9	27 509,4	–
	feb.	**1 124 456,8**	**94 225,8**	49 729,7	16 106,8	32 929,2	–	693,7	27 509,3	–

Perioada		Pasive interne				
		Total	M3	Pasive financiare pe termen lung	Depozitele administraţiei centrale	Alte pasive, net*
2024	feb.	**960 268,1**	676 575,9	157 388,4	133 254,3	-6 950,4
	mar.	**967 189,5**	678 889,8	162 904,6	131 140,7	-5 745,6
	apr.	**970 748,6**	688 969,0	159 848,5	124 008,6	-2 077,5
	mai	**971 771,8**	689 901,4	161 514,5	125 098,5	-4 742,5
	iun.	**972 305,8**	684 799,9	163 146,1	125 515,4	-1 155,6
	iul.	**970 528,4**	688 155,8	165 157,2	127 000,9	-9 785,5
	aug.	**980 580,4**	693 601,3	167 174,1	129 840,3	-10 035,3
	sep.	**1 000 528,1**	698 237,4	169 599,0	144 079,2	-11 387,5
	oct.	**1 004 282,6**	707 036,6	173 382,4	134 256,1	-10 392,5
	nov.	**1 006 284,3**	720 942,4	179 111,8	115 973,8	-9 743,7
	dec.	**1 026 095,2**	741 796,2	178 690,2	118 865,3	-13 256,5
2025	ian.	**1 018 941,2**	734 829,2	186 399,7	113 193,7	-15 481,4
	feb.	**1 030 231,0**	737 187,2	187 212,0	118 454,5	-12 622,7

*) este inclusă şi dobânda de plătit aferentă pasivelor financiare, acumulată şi care nu a ajuns la scadenţă.

Notă: Conform SEC 2010, alocările de DST de la FMI sunt incluse în pasivele externe.

Soldul creditelor şi cel al depozitelor la sfârşitul lunii de referinţă nu includ dobânda de încasat/de plătit acumulată şi care nu a ajuns la scadenţă.

Soldul creditelor la sfârşitul lunii de referinţă include creditele neperformante.

6. MASA MONETARĂ M3 ȘI CONTRAPARTIDELE ACESTEIA

(milioane lei; sfârșitul perioadei)

Perioada		M3					
		M2					
		M1			Depozite rambursabile după notificare la cel mult trei luni inclusiv	Depozite cu durata inițială de până la 2 ani inclusiv	**Total**
		Numerar în circulație	Depozite *overnight*	**Total**			
2021	dec.	96 100,3	310 673,0	**406 773,3**	0,0	157 649,7	**564 423,0**
2022	ian.	98 646,3	309 829,1	**408 475,4**	0,0	158 204,6	**566 680,0**
	feb.	99 816,4	309 666,4	**409 482,8**	0,0	161 089,7	**570 572,5**
	mar.	98 827,3	307 606,9	**406 434,2**	0,0	160 851,3	**567 285,5**
	apr.	99 331,0	309 149,9	**408 480,9**	0,0	161 230,8	**569 711,7**
	mai	98 477,9	306 213,3	**404 691,2**	0,0	164 730,2	**569 421,4**
	iun.	98 209,0	308 457,6	**406 666,6**	0,0	162 642,8	**569 309,4**
	iul.	100 622,8	310 175,4	**410 798,3**	0,0	165 152,5	**575 950,8**
	aug.	100 216,8	303 550,0	**403 766,9**	0,0	173 196,0	**576 962,8**
	sep.	100 188,0	304 783,7	**404 971,7**	0,0	176 797,0	**581 768,7**
	oct.	100 254,0	297 892,0	**398 146,0**	0,0	182 689,8	**580 835,8**
	nov.	99 647,4	290 328,9	**389 976,3**	0,0	194 583,3	**584 559,6**
	dec.	101 298,4	296 775,8	**398 074,2**	0,0	204 967,9	**603 042,0**
2023	ian.	102 515,5	287 503,8	**390 019,3**	0,0	213 628,6	**603 647,9**
	feb.	103 052,8	286 588,5	**389 641,3**	0,0	222 542,6	**612 183,9**
	mar.	103 064,6	279 128,7	**382 193,3**	0,0	231 733,1	**613 926,4**
	apr.	105 699,2	276 202,2	**381 901,5**	0,0	236 779,0	**618 680,4**
	mai	105 666,4	275 862,1	**381 528,5**	0,0	243 262,1	**624 790,7**
	iun.	106 426,2	281 863,4	**388 289,7**	0,0	236 229,6	**624 519,3**
	iul.	107 669,0	280 478,2	**388 147,2**	0,0	233 848,6	**621 995,8**
	aug.	108 452,3	279 451,0	**387 903,3**	0,0	238 126,4	**626 029,7**
	sep.	109 271,3	285 433,4	**394 704,7**	0,0	246 057,7	**640 762,4**
	oct.	109 137,9	283 125,8	**392 263,7**	0,0	248 597,7	**640 861,4**
	nov.	108 755,4	285 368,1	**394 123,5**	0,0	254 023,9	**648 147,4**
	dec.	110 214,9	299 131,9	**409 346,7**	0,0	257 040,3	**666 387,1**
2024	ian.	110 624,3	292 888,1	**403 512,4**	0,0	264 061,8	**667 574,2**
	feb.	111 580,7	293 187,6	**404 768,3**	0,0	271 807,6	**676 575,9**
	mar.	112 469,7	290 789,4	**403 259,2**	0,0	275 630,7	**678 889,8**
	apr.	116 357,7	293 471,8	**409 829,4**	0,0	279 139,6	**688 969,0**
	mai	114 494,2	294 135,6	**408 629,8**	0,0	281 271,6	**689 901,4**
	iun.	116 506,7	297 823,8	**414 330,5**	0,0	270 469,4	**684 799,9**
	iul.	117 682,7	300 905,1	**418 587,8**	0,0	269 568,0	**688 155,8**
	aug.	119 138,6	300 324,6	**419 463,2**	0,0	274 138,1	**693 601,3**
	sep.	120 259,7	304 135,7	**424 395,3**	0,0	273 842,1	**698 237,4**
	oct.	121 365,5	305 199,6	**426 565,1**	0,0	280 471,5	**707 036,6**
	nov.	123 033,3	311 638,8	**434 672,1**	0,0	286 270,3	**720 942,4**
	dec.	125 784,0	322 481,5	**448 265,5**	0,0	293 530,7	**741 796,2**
2025	ian.	127 056,1	314 142,1	**441 198,2**	0,0	293 631,0	**734 829,2**
	feb.	127 789,4	315 736,6	**443 526,0**	0,0	293 661,2	**737 187,2**

Perioada		M3 (continuare)				ACTIVE EXTERNE NETE*	ACTIVE INTERNE NETE
		Împrumuturi din operaţiuni *repo*	Acţiuni/unităţi de fond ale fondurilor de piaţă monetară (emise)	Titluri de natura datoriei	**Total**		
2021	dec.	0,0	–	–	**564 423,0**	**240 563,8**	**323 859,2**
2022	ian.	0,0	–	–	**566 680,0**	**262 267,0**	**304 413,0**
	feb.	0,0	–	–	**570 572,5**	**262 854,4**	**307 718,2**
	mar.	0,0	–	–	**567 285,5**	**244 994,9**	**322 290,6**
	apr.	0,0	–	–	**569 711,7**	**243 967,1**	**325 744,6**
	mai	0,0	–	–	**569 421,4**	**245 757,4**	**323 663,9**
	iun.	0,0	–	–	**569 309,4**	**246 884,7**	**322 424,7**
	iul.	0,0	–	–	**575 950,8**	**252 654,4**	**323 296,4**
	aug.	0,0	–	–	**576 962,8**	**250 289,6**	**326 673,2**
	sep.	c	–	–	**581 778,6**	**254 709,7**	**327 069,0**
	oct.	0,0	–	–	**580 835,8**	**257 961,1**	**322 874,7**
	nov.	0,0	–	–	**584 559,6**	**250 628,8**	**333 930,8**
	dec.	0,0	–	–	**603 042,0**	**250 561,3**	**352 480,7**
2023	ian.	0,0	–	–	**603 647,9**	**282 716,0**	**320 931,9**
	feb.	0,0	–	–	**612 183,9**	**287 658,4**	**324 525,5**
	mar.	0,0	–	–	**613 926,4**	**287 747,9**	**326 178,6**
	apr.	0,0	–	–	**618 680,4**	**288 289,8**	**330 390,6**
	mai	0,0	–	–	**624 790,7**	**297 842,7**	**326 947,9**
	iun.	0,0	–	–	**624 519,3**	**299 793,0**	**324 726,3**
	iul.	0,0	–	–	**621 995,8**	**305 691,8**	**316 303,9**
	aug.	0,0	–	–	**626 029,7**	**304 147,0**	**321 882,7**
	sep.	0,0	–	–	**640 762,4**	**327 335,2**	**313 427,1**
	oct.	0,0	–	–	**640 861,4**	**320 101,1**	**320 760,3**
	nov.	0,0	–	–	**648 147,4**	**320 766,4**	**327 381,0**
	dec.	0,0	–	–	**666 387,1**	**327 221,1**	**339 166,0**
2024	ian.	0,0	–	–	**667 574,2**	**341 794,2**	**325 780,0**
	feb.	0,0	–	–	**676 575,9**	**353 966,5**	**322 609,4**
	mar.	0,0	–	–	**678 889,8**	**359 807,6**	**319 082,2**
	apr.	0,0	–	–	**688 969,0**	**350 707,1**	**338 261,9**
	mai	0,0	–	–	**689 901,4**	**360 843,1**	**329 058,3**
	iun.	0,0	–	–	**684 799,9**	**357 008,0**	**327 791,9**
	iul.	0,0	–	–	**688 155,8**	**346 064,0**	**342 091,9**
	aug.	0,0	–	–	**693 601,3**	**349 325,6**	**344 275,7**
	sep.	0,0	–	–	**698 237,4**	**361 822,8**	**336 414,7**
	oct.	0,0	–	–	**707 036,6**	**357 035,2**	**350 001,4**
	nov.	0,0	–	–	**720 942,4**	**352 674,1**	**368 268,3**
	dec.	0,0	–	–	**741 796,2**	**351 753,3**	**390 042,9**
2025	ian.	0,0	–	–	**734 829,2**	**349 781,1**	**385 048,1**
	feb.	0,0	–	–	**737 187,2**	**359 868,6**	**377 318,6**

*) se calculează prin scăderea din activele externe a pasivelor externe.

7. STRUCTURA DEPOZITELOR ATRASE ȘI A CREDITELOR ACORDATE DE CĂTRE INSTITUȚIILE FINANCIARE MONETARE PE TIPURI DE SECTOARE INSTITUȚIONALE

7.1. Depozitele rezidenților clienți neguvernamentali

(milioane lei; sfârșitul perioadei)

Perioada		Total	lei	valută	Total, *din care:*					
					Depozite ale gospodăriilor populației*			Depozite ale societăților nefinanciare		
					Total	lei	valută	Total	lei	valută
2021	dec.	**479 302,9**	**311 439,6**	**167 863,3**	283 869,2	165 023,8	118 845,4	175 336,2	131 590,4	43 745,8
2022	ian.	**478 847,7**	**307 348,8**	**171 498,9**	285 459,2	165 486,0	119 973,3	173 336,7	127 096,5	46 240,2
	feb.	**481 339,6**	**306 842,4**	**174 497,2**	286 301,4	164 758,8	121 542,6	173 828,8	126 214,0	47 614,8
	mar.	**478 755,7**	**298 575,2**	**180 180,5**	281 882,8	156 835,0	125 047,9	175 133,6	125 634,6	49 498,9
	apr.	**480 598,1**	**299 949,6**	**180 648,5**	285 174,6	158 159,7	127 014,9	173 384,6	124 856,1	48 528,5
	mai	**481 079,3**	**301 437,0**	**179 642,4**	283 046,9	156 582,1	126 464,8	178 428,1	130 339,4	48 088,7
	iun.	**481 137,8**	**300 994,6**	**180 143,2**	283 397,1	156 942,0	126 455,1	176 593,0	128 030,5	48 562,5
	iul.	**485 216,3**	**301 963,3**	**183 252,9**	285 485,5	159 055,2	126 430,3	179 111,9	127 184,1	51 927,9
	aug.	**486 616,6**	**308 996,8**	**177 619,8**	283 452,8	158 998,2	124 454,6	183 087,9	135 001,7	48 086,3
	sep.	**491 700,6**	**311 330,4**	**180 370,2**	286 455,3	160 951,6	125 503,7	184 276,5	134 782,9	49 493,6
	oct.	**490 803,2**	**312 185,5**	**178 617,7**	289 609,6	165 380,3	124 229,3	180 027,4	131 231,1	48 796,3
	nov.	**495 435,1**	**320 089,1**	**175 346,0**	291 366,8	168 018,1	123 348,7	183 450,7	135 803,6	47 647,1
	dec.	**513 233,3**	**337 950,7**	**175 282,6**	302 699,3	178 336,2	124 363,1	187 405,7	140 614,4	46 791,3
2023	ian.	**513 510,1**	**338 449,8**	**175 060,3**	303 201,5	179 448,4	123 753,2	187 821,9	140 597,5	47 224,4
	feb.	**522 026,9**	**347 448,6**	**174 578,3**	306 804,3	183 446,5	123 357,8	192 160,5	144 621,8	47 538,8
	mar.	**524 445,2**	**351 705,5**	**172 739,7**	307 980,2	185 544,9	122 435,3	194 463,8	147 769,8	46 694,0
	apr.	**527 302,0**	**357 732,3**	**169 569,7**	310 322,1	189 869,8	120 452,3	193 044,5	147 344,4	45 700,0
	mai	**533 975,1**	**363 672,7**	**170 302,4**	311 267,6	190 494,6	120 773,0	200 243,0	153 936,6	46 306,3
	iun.	**533 317,3**	**361 953,6**	**171 363,7**	314 677,4	194 234,9	120 442,5	189 899,8	142 609,4	47 290,4
	iul.	**529 935,7**	**358 144,4**	**171 791,3**	315 862,9	196 590,1	119 272,8	190 640,9	142 523,8	48 117,1
	aug.	**533 591,1**	**362 684,7**	**170 906,4**	317 516,6	198 387,8	119 128,8	194 400,1	146 493,3	47 906,8
	sep.	**547 934,3**	**376 741,7**	**171 192,5**	322 237,6	202 695,4	119 542,2	198 482,5	151 346,1	47 136,4
	oct.	**548 343,5**	**376 589,3**	**171 754,3**	325 662,2	206 374,3	119 287,9	197 776,7	149 102,3	48 674,4
	nov.	**555 585,3**	**383 257,1**	**172 328,3**	329 526,9	210 256,6	119 270,3	201 576,5	152 847,9	48 728,6
	dec.	**572 635,1**	**400 519,5**	**172 115,6**	337 957,8	218 279,5	119 678,2	214 040,0	165 653,9	48 386,1
2024	ian.	**573 369,5**	**399 596,7**	**173 772,8**	340 554,1	220 225,9	120 328,1	211 945,5	162 973,0	48 972,5
	feb.	**581 340,9**	**406 918,5**	**174 422,4**	343 504,5	223 582,9	119 921,7	215 833,5	165 953,3	49 880,3
	mar.	**583 223,6**	**410 215,8**	**173 007,8**	345 655,9	225 953,2	119 702,7	216 507,2	167 641,8	48 865,5
	apr.	**589 513,7**	**415 828,1**	**173 685,5**	351 738,1	231 121,3	120 616,8	215 493,4	166 736,6	48 756,8
	mai	**592 283,8**	**418 514,0**	**173 769,8**	351 340,0	230 987,3	120 352,7	219 227,7	170 122,6	49 105,1
	iun.	**585 305,0**	**411 882,4**	**173 422,6**	353 323,8	233 112,0	120 211,8	205 190,6	157 929,2	47 261,4
	iul.	**587 494,2**	**413 792,9**	**173 701,3**	356 038,4	236 125,1	119 913,2	206 414,6	158 832,8	47 581,8
	aug.	**591 510,8**	**417 989,7**	**173 521,1**	356 674,1	237 238,4	119 435,7	210 399,0	162 627,4	47 771,6
	sep.	**595 015,0**	**421 120,3**	**173 894,6**	359 405,4	239 807,1	119 598,3	210 573,1	162 500,1	48 072,9
	oct.	**601 965,5**	**425 783,6**	**176 181,9**	363 399,3	243 193,6	120 205,6	213 310,2	163 209,5	50 100,7
	nov.	**614 472,2**	**435 835,5**	**178 636,7**	369 592,8	247 796,9	121 796,0	219 070,2	167 884,1	51 186,1
	dec.	**632 588,8**	**443 955,9**	**188 632,9**	380 032,0	252 255,8	127 776,2	226 772,3	172 076,7	54 695,7
2025	ian.	**624 836,6**	**436 866,0**	**187 970,6**	380 293,3	251 857,4	128 435,9	218 689,3	165 689,3	53 000,1
	feb.	**626 552,4**	**438 592,6**	**187 959,8**	381 010,4	253 202,1	127 808,4	219 826,9	165 794,4	54 032,5

*) sunt incluse şi instituţiile fără scop lucrativ în serviciul gospodăriilor populaţiei.

Notă: Soldul depozitelor la sfârșitul lunii de referință nu include dobânda de plătit acumulată și care nu a ajuns la scadență.

7.2. Depozitele gospodăriilor populaţiei*

(milioane lei; sfârşitul perioadei)

Perioada		Total	Depozite *overnight*				Depozite la termen			
			Total	lei	euro	alte valute	Total	lei		
								Total	cu scadenţa până la 1 an inclusiv	cu scadenţa mai mare de 1 an
2024	feb.	**343 504,5**	**159 577,7**	103 170,0	49 378,0	7 029,7	**183 926,9**	**120 412,9**	104 155,4	16 257,5
	mar.	**345 655,9**	**159 812,4**	104 091,1	48 833,5	6 887,8	**185 843,5**	**121 862,0**	105 423,2	16 438,9
	apr.	**351 738,1**	**164 205,0**	107 840,7	49 504,2	6 860,1	**187 533,1**	**123 280,6**	106 762,3	16 518,3
	mai	**351 340,0**	**162 849,2**	106 894,0	49 106,9	6 848,4	**188 490,7**	**124 093,3**	107 604,4	16 489,0
	iun.	**353 323,8**	**164 220,2**	108 363,8	49 076,8	6 779,6	**189 103,6**	**124 748,2**	108 283,4	16 464,8
	iul.	**356 038,4**	**165 431,6**	109 999,1	48 790,9	6 641,7	**190 606,8**	**126 126,1**	108 804,8	17 321,3
	aug.	**356 674,1**	**165 034,2**	110 182,2	48 252,2	6 599,8	**191 639,9**	**127 056,2**	109 773,3	17 282,9
	sep.	**359 405,4**	**166 402,8**	111 505,8	48 410,6	6 486,5	**193 002,6**	**128 301,4**	111 073,7	17 227,6
	oct.	**363 399,3**	**168 716,2**	113 499,6	48 807,7	6 408,9	**194 683,1**	**129 694,0**	112 675,0	17 018,9
	nov.	**369 592,8**	**172 523,6**	116 417,3	49 537,4	6 569,0	**197 069,2**	**131 379,6**	114 324,8	17 054,8
	dec.	**380 032,0**	**178 771,8**	119 680,0	51 773,9	7 317,8	**201 260,2**	**132 575,7**	116 388,4	16 187,3
2025	ian.	**380 293,3**	**177 837,4**	118 965,3	51 583,8	7 288,4	**202 455,8**	**132 892,1**	116 734,3	16 157,8
	feb.	**381 010,4**	**178 509,6**	120 369,7	50 875,7	7 264,2	**202 500,8**	**132 832,3**	116 699,3	16 133,0

Perioada		Depozite la termen (continuare)						Depozite rambursabile după notificare	Împrumuturi din operaţiuni *repo*
		euro			alte valute				
		Total	cu scadenţa până la 1 an inclusiv	cu scadenţa mai mare de 1 an	Total	cu scadenţa până la 1 an inclusiv	cu scadenţa mai mare de 1 an		
2024	feb.	**54 760,9**	49 125,5	5 635,4	**8 753,1**	8 265,8	487,2	–	–
	mar.	**55 108,2**	49 509,8	5 598,4	**8 873,3**	8 399,7	473,6	–	–
	apr.	**55 381,6**	49 830,8	5 550,8	**8 870,9**	8 402,1	468,8	–	–
	mai	**55 711,0**	50 214,1	5 496,9	**8 686,4**	8 246,0	440,4	–	–
	iun.	**55 620,2**	50 105,6	5 514,6	**8 735,3**	8 306,2	429,0	–	–
	iul.	**55 769,2**	49 533,2	6 236,0	**8 711,5**	8 299,2	412,2	–	–
	aug.	**55 975,8**	49 839,3	6 136,4	**8 608,0**	8 214,4	393,5	–	–
	sep.	**56 245,0**	50 122,3	6 122,7	**8 456,2**	8 075,4	380,7	–	–
	oct.	**56 312,4**	50 334,2	5 978,2	**8 676,7**	8 305,4	371,3	–	–
	nov.	**56 763,9**	50 825,5	5 938,4	**8 925,7**	8 560,5	365,2	–	–
	dec.	**59 435,3**	53 470,9	5 964,4	**9 249,2**	8 882,4	366,8	–	–
2025	ian.	**60 157,9**	54 172,4	5 985,5	**9 405,8**	9 047,1	358,7	–	–
	feb.	**60 236,5**	54 291,7	5 944,7	**9 432,1**	9 086,3	345,7	–	–

*) sunt incluse şi instituţiile fără scop lucrativ în serviciul gospodăriilor populaţiei.

Notă: Soldul depozitelor la sfârşitul lunii de referinţă nu include dobânda de plătit acumulată şi care nu a ajuns la scadenţă.

7.3. Depozitele atrase de la societățile nefinanciare, instituțiile financiare nemonetare, administrația publică și nerezidenți

(milioane lei; sfârșitul perioadei)

Perioada		DEPOZITE SOCIETĂŢI NEFINANCIARE								
		Total	Depozite *overnight*				Depozite la termen			
			Total	lei	euro	alte valute	Total	lei		
								Total	cu scadenţa până la 1 an inclusiv	cu scadenţa mai mare de 1 an
2024	feb.	**215 833,5**	**123 601,5**	88 479,9	29 058,4	6 063,3	**92 232,0**	**77 473,4**	72 473,0	5 000,4
	mar.	**216 507,2**	**121 596,7**	87 846,0	28 374,3	5 376,4	**94 910,5**	**79 795,7**	74 828,2	4 967,5
	apr.	**215 493,4**	**120 170,9**	85 906,6	29 049,9	5 214,4	**95 322,5**	**80 830,0**	76 041,5	4 788,5
	mai	**219 227,7**	**121 837,2**	87 547,4	28 496,4	5 793,5	**97 390,5**	**82 575,2**	77 663,4	4 911,8
	iun.	**205 190,6**	**122 006,7**	88 689,3	27 972,9	5 344,4	**83 183,9**	**69 239,9**	64 303,7	4 936,2
	iul.	**206 414,6**	**124 821,9**	90 611,9	28 315,1	5 894,9	**81 592,6**	**68 220,8**	63 250,2	4 970,7
	aug.	**210 399,0**	**125 935,8**	91 836,7	27 747,0	6 352,0	**84 463,2**	**70 790,6**	65 763,4	5 027,3
	sep.	**210 573,1**	**126 370,5**	91 875,0	28 020,5	6 475,1	**84 202,6**	**70 625,1**	65 259,2	5 365,9
	oct.	**213 310,2**	**125 799,8**	92 486,5	27 513,5	5 799,9	**87 510,4**	**70 723,0**	65 346,3	5 376,7
	nov.	**219 070,2**	**128 421,9**	94 057,6	28 543,0	5 821,3	**90 648,3**	**73 826,5**	68 518,5	5 308,0
	dec.	**226 772,3**	**132 894,1**	97 515,7	29 320,5	6 057,9	**93 878,3**	**74 560,9**	68 945,3	5 615,6
2025	ian.	**218 689,3**	**125 616,6**	91 493,9	28 892,1	5 230,6	**93 072,7**	**74 195,3**	68 640,3	5 555,0
	feb.	**219 826,9**	**126 146,4**	90 976,5	29 713,6	5 456,3	**93 680,5**	**74 817,9**	69 222,9	5 595,0

Perioada		DEPOZITE SOCIETĂŢI NEFINANCIARE (continuare)							
		Depozite la termen (continuare)						Depozite rambursabile după notificare	Împrumuturi din operaţiuni *repo*
		euro			alte valute				
		Total	cu scadenţa până la 1 an inclusiv	cu scadenţa mai mare de 1 an	Total	cu scadenţa până la 1 an inclusiv	cu scadenţa mai mare de 1 an		
2024	feb.	**12 587,3**	11 408,3	1 178,9	**2 171,3**	2 088,3	83,0	–	–
	mar.	**12 807,6**	11 593,5	1 214,1	**2 307,2**	2 227,5	79,7	–	–
	apr.	**12 316,2**	11 089,8	1 226,4	**2 176,3**	2 096,7	79,6	–	–
	mai	**12 795,5**	11 577,4	1 218,1	**2 019,7**	1 946,2	73,5	–	–
	iun.	**11 827,8**	10 629,9	1 197,9	**2 116,2**	2 065,4	50,8	–	–
	iul.	**11 402,0**	10 214,5	1 187,5	**1 969,8**	1 919,5	50,4	–	–
	aug.	**11 710,2**	10 512,6	1 197,5	**1 962,4**	1 912,2	50,2	–	–
	sep.	**11 453,7**	10 371,2	1 082,6	**2 123,7**	2 076,7	47,0	–	–
	oct.	**14 689,4**	13 636,9	1 052,5	**2 098,0**	2 058,5	39,4	–	–
	nov.	**14 588,1**	13 504,4	1 083,7	**2 233,7**	2 187,2	46,5	–	–
	dec.	**16 785,4**	15 664,4	1 121,0	**2 532,0**	2 486,4	45,5	–	–
2025	ian.	**16 371,7**	15 244,3	1 127,4	**2 505,6**	2 459,9	45,7	–	–
	feb.	**16 324,7**	15 161,5	1 163,2	**2 537,8**	2 489,6	48,2	–	–

Perioada		DEPOZITE INSTITUŢII FINANCIARE NEMONETARE											
		Total	**Depozite *overnight***				**Depozite la termen**						
			Total	lei	euro	alte valute	**Total**	**lei**			**euro**		
								Total	cu scadenţa până la 1 an inclusiv	cu scadenţa mai mare de 1 an	**Total**	cu scadenţa până la 1 an inclusiv	cu scadenţa mai mare de 1 an
2024	feb.	**22 002,8**	**8 018,3**	5 991,2	1 842,3	184,9	**13 984,5**	**11 391,2**	10 576,6	814,5	**2 392,1**	2 384,5	7,6
	mar.	**21 060,5**	**7 569,1**	5 559,8	1 752,2	257,1	**13 491,4**	**11 061,0**	10 267,9	793,2	**2 232,7**	2 226,5	6,2
	apr.	**22 282,2**	**7 476,2**	5 905,6	1 350,0	220,6	**14 805,9**	**12 064,6**	11 289,1	775,6	**2 525,7**	2 519,3	6,4
	mai	**21 716,1**	**7 688,6**	6 038,7	1 425,6	224,4	**14 027,5**	**11 365,4**	10 581,5	783,9	**2 469,8**	2 451,7	18,1
	iun.	**26 790,5**	**9 913,9**	6 685,7	3 011,5	216,7	**16 876,6**	**14 155,5**	13 371,6	783,9	**2 535,1**	2 511,4	23,8
	iul.	**25 041,2**	**9 050,3**	6 186,5	2 651,5	212,3	**15 990,9**	**12 648,5**	11 856,2	792,2	**3 132,1**	3 108,7	23,4
	aug.	**24 437,7**	**7 652,8**	5 495,4	1 926,9	230,5	**16 784,9**	**12 628,6**	11 857,3	771,3	**3 937,3**	3 913,6	23,7
	sep.	**25 036,5**	**9 586,9**	6 602,1	2 755,5	229,3	**15 449,7**	**12 211,0**	11 429,5	781,6	**2 993,6**	2 969,5	24,1
	oct.	**25 256,0**	**8 310,6**	5 825,3	2 214,5	270,8	**16 945,4**	**13 555,2**	12 784,9	770,3	**3 097,3**	3 073,5	23,9
	nov.	**25 809,2**	**8 501,6**	6 150,5	2 064,9	286,2	**17 307,5**	**14 004,0**	13 360,9	643,2	**3 006,3**	2 982,7	23,6
	dec.	**25 784,5**	**8 705,7**	6 462,2	1 969,6	273,9	**17 078,8**	**13 161,3**	12 576,7	584,5	**3 571,6**	3 544,7	26,9
2025	ian.	**25 854,0**	**8 725,6**	6 039,6	2 408,8	277,2	**17 128,4**	**13 279,8**	12 685,2	594,5	**3 498,3**	3 471,4	26,9
	feb.	**25 715,1**	**9 093,5**	6 451,2	2 341,2	301,0	**16 621,6**	**13 144,9**	12 533,7	611,1	**3 116,4**	3 089,2	27,3

Perioada		DEPOZITE INSTITUŢII FINANCIARE NEMONETARE (continuare)					DEPOZITE ADMINISTRAŢIE PUBLICĂ				TOTAL DEPOZITE NEREZIDENŢI
		Depozite la termen (continuare)			**Depozite rambursabile după notificare**	**Împrumuturi din operaţiuni *repo***	**Total**	Administraţia centrală	Administraţia locală	Administraţia sistemelor de asigurări sociale	
		alte valute									
		Total	cu scadenţa până la 1 an inclusiv	cu scadenţa mai mare de 1 an							
2024	feb.	**201,3**	c	c	–	–	**135 884,0**	133 254,3	c	c	**52 581,3**
	mar.	**197,6**	c	c	–	–	**133 596,8**	131 140,7	2 433,7	22,3	**53 474,7**
	apr.	**215,6**	c	c	–	–	**126 327,8**	124 008,6	2 266,1	53,1	**55 660,8**
	mai	**192,3**	c	c	–	–	**127 564,8**	125 098,5	c	c	**52 297,2**
	iun.	**186,0**	c	c	–	–	**128 023,5**	125 515,4	2 489,4	18,6	**55 659,5**
	iul.	**210,4**	c	c	–	–	**129 517,2**	127 000,9	2 490,9	25,4	**53 193,5**
	aug.	**219,0**	c	c	–	–	**132 429,1**	129 840,3	2 562,9	25,9	**52 290,8**
	sep.	**245,1**	c	c	–	–	**146 634,0**	144 079,2	2 528,8	26,1	**52 671,0**
	oct.	**292,9**	c	c	–	–	**137 452,0**	134 256,1	c	c	**50 142,8**
	nov.	**297,2**	c	c	–	–	**118 983,2**	115 973,8	c	c	**50 367,0**
	dec.	**345,9**	c	c	–	–	**122 080,1**	118 865,3	3 159,2	55,7	**52 933,4**
2025	ian.	**350,4**	c	c	–	–	**116 080,6**	113 193,7	2 871,1	15,9	**47 012,1**
	feb.	**360,3**	c	c	–	–	**121 448,5**	118 454,5	2 941,8	52,3	**49 729,7**

Notă: Soldul depozitelor la sfârșitul lunii de referință nu include dobânda de plătit acumulată și care nu a ajuns la scadență.

7.4. Creditul intern

(milioane lei; sfârșitul perioadei)

Perioada		Total	CREDIT ACORDAT SECTORULUI PRIVAT											
			Total	lei										
				Total	pe termen scurt			pe termen mediu			pe termen lung			
					Total, *din care:*	societăţi nefinanciare	gospodării ale populaţiei*	Total, *din care:*	societăţi nefinanciare	gospodării ale populaţiei*	Total, *din care:*	societăţi nefinanciare	gospodării ale populaţiei*
2021	dec.	**496 902,2**	**324 264,7**	234 876,8	31 165,0	25 776,8	3 852,3	83 300,9	39 560,9	41 882,9	120 411,0	27 868,7	91 110,1
2022	ian.	**494 053,5**	**326 461,9**	235 804,7	32 131,4	26 711,2	3 775,3	82 557,7	38 432,6	41 793,9	121 115,6	27 998,4	91 664,8
	feb.	**497 480,8**	**330 765,8**	239 789,4	34 123,3	28 707,1	3 731,4	83 365,3	38 803,3	42 209,3	122 300,8	28 244,8	92 590,2
	mar.	**500 166,5**	**336 132,8**	244 455,5	35 343,4	30 022,5	3 823,5	84 606,8	39 367,5	42 695,9	124 505,4	29 057,5	93 860,3
	apr.	**505 068,7**	**339 883,5**	246 799,9	35 960,2	30 901,9	3 785,0	85 523,8	39 805,1	43 090,6	125 315,8	29 002,2	94 604,4
	mai	**509 232,1**	**345 273,9**	251 036,6	36 373,0	31 163,3	3 938,9	88 099,4	41 295,7	44 007,6	126 564,3	29 372,2	95 502,4
	iun.	**516 993,7**	**352 780,0**	254 159,2	36 915,5	31 723,3	3 946,8	89 749,0	41 918,9	44 710,6	127 494,7	29 454,9	96 319,7
	iul.	**524 957,0**	**358 174,1**	257 138,9	37 973,6	32 645,7	4 113,7	91 515,7	43 297,5	45 119,7	127 649,6	29 171,3	96 778,4
	aug.	**522 179,9**	**359 076,8**	257 807,2	38 556,7	32 958,8	4 299,5	91 920,2	43 316,8	45 489,8	127 330,3	28 484,6	97 159,0
	sep.	**529 959,3**	**364 780,8**	257 592,3	38 298,6	32 535,0	4 379,3	91 900,6	43 293,3	45 742,3	127 393,1	28 024,0	97 454,0
	oct.	**530 041,1**	**363 591,0**	255 442,6	38 293,6	32 506,0	4 361,0	90 769,7	42 419,0	45 519,6	126 379,3	27 147,6	97 316,0
	nov.	**536 466,5**	**364 425,1**	253 007,2	36 976,6	31 313,0	4 389,0	90 341,2	41 843,6	45 571,0	125 689,4	26 481,6	97 402,1
	dec.	**538 761,6**	**363 661,9**	250 407,8	34 903,6	29 138,0	4 324,9	90 133,1	42 009,7	45 070,5	125 371,1	26 094,9	97 473,1
2023	ian.	**540 316,3**	**364 131,3**	250 958,2	35 260,0	29 844,9	4 295,6	90 820,8	42 534,3	44 957,0	124 877,4	25 994,2	97 122,0
	feb.	**540 419,7**	**365 839,5**	249 998,1	34 278,5	28 886,1	4 214,0	91 510,5	43 233,2	44 963,4	124 209,1	25 577,3	96 867,3
	mar.	**550 001,0**	**370 576,1**	251 179,1	34 357,5	28 781,2	4 293,6	92 314,8	43 690,9	45 469,2	124 506,8	25 709,8	96 781,2
	apr.	**548 834,8**	**369 900,0**	250 813,1	34 814,6	29 377,9	4 207,2	91 974,1	43 577,0	45 261,4	124 024,5	25 403,2	96 558,6
	mai	**556 731,8**	**372 382,9**	251 600,3	33 505,0	27 977,8	4 289,6	94 139,9	44 816,8	46 135,7	123 955,4	25 366,7	96 510,3
	iun.	**555 314,9**	**375 363,5**	255 001,0	34 213,5	28 476,5	4 354,3	96 286,5	46 355,6	46 782,4	124 501,1	25 967,7	96 482,0
	iul.	**558 339,1**	**378 270,4**	257 963,2	36 222,8	30 488,5	4 500,6	97 154,4	46 725,7	47 417,8	124 586,0	25 871,5	96 656,6
	aug.	**561 282,9**	**378 750,8**	258 280,9	35 371,5	29 595,4	4 666,5	97 969,4	46 949,9	48 064,6	124 940,0	26 037,7	96 891,2
	sep.	**570 182,4**	**381 162,4**	259 445,0	33 520,3	27 668,1	4 743,2	100 677,1	49 040,6	48 503,3	125 247,6	26 096,5	97 197,9
	oct.	**566 163,8**	**381 891,5**	260 958,4	35 025,5	29 336,5	4 774,2	100 296,5	48 387,2	49 055,4	125 636,3	25 721,9	97 716,8
	nov.	**578 829,8**	**384 233,3**	263 126,2	36 101,5	30 302,7	4 851,3	100 757,5	48 475,9	49 461,8	126 267,1	25 882,2	98 151,7
	dec.	**583 457,3**	**386 971,7**	264 753,7	44 634,4	37 458,2	5 661,0	95 133,6	43 175,4	49 283,9	124 985,8	25 079,2	97 595,9
2024	ian.	**585 488,8**	**384 803,3**	263 549,2	43 586,8	36 495,0	5 642,6	94 524,6	42 908,2	49 492,5	125 437,8	24 931,4	97 696,4
	feb.	**603 233,0**	**383 978,4**	263 767,9	42 647,1	35 530,6	5 609,1	95 444,8	43 162,5	50 213,4	125 676,0	24 809,0	98 086,7
	mar.	**604 309,6**	**388 031,1**	267 321,4	44 089,1	36 979,0	5 697,8	96 702,4	42 922,2	51 613,3	126 529,9	25 032,9	98 465,3
	apr.	**616 964,5**	**391 496,3**	269 088,5	44 138,3	37 241,5	5 648,2	97 800,7	42 290,3	53 309,6	127 149,4	25 084,3	99 008,9
	mai	**607 905,1**	**393 510,4**	270 831,5	44 460,7	37 281,6	5 736,6	98 728,3	41 722,7	54 806,4	127 642,5	25 162,2	99 412,8
	iun.	**612 252,9**	**400 520,4**	276 921,6	46 278,6	39 151,2	5 759,1	102 281,4	43 909,0	56 166,9	128 361,6	25 446,6	99 815,2
	iul.	**621 410,0**	**403 953,2**	280 559,2	45 006,7	37 838,3	5 973,0	106 607,5	46 532,9	57 980,3	128 945,0	25 567,5	100 374,6
	aug.	**628 201,1**	**407 893,5**	284 124,0	45 226,7	38 017,6	6 180,9	109 488,6	48 283,6	59 102,0	129 408,7	25 580,7	100 977,8
	sep.	**635 660,1**	**413 220,0**	288 304,2	47 321,9	39 660,4	6 359,1	110 928,0	48 803,5	60 062,6	130 054,3	25 584,7	101 592,7
	oct.	**644 127,0**	**416 063,1**	291 513,1	48 529,8	40 721,1	6 406,5	111 803,1	48 614,3	61 127,5	131 180,2	25 732,2	102 481,0
	nov.	**650 438,7**	**418 154,0**	293 466,0	48 034,3	40 292,4	6 444,1	112 997,3	48 917,5	62 016,1	132 434,5	26 097,1	103 257,0
	dec.	**671 214,2**	**421 154,7**	294 956,5	48 184,3	40 351,4	6 335,4	112 860,7	48 715,3	61 885,0	133 911,5	26 769,6	104 151,5
2025	ian.	**666 029,7**	**418 630,2**	292 353,0	47 928,4	40 189,1	6 270,0	112 106,3	47 642,4	62 206,4	132 318,3	25 172,3	104 282,6
	feb.	**667 226,1**	**420 249,4**	293 610,6	48 548,2	41 065,6	6 169,0	112 023,5	46 851,6	62 891,6	133 038,9	25 149,7	104 938,9

Perioada		CREDIT ACORDAT SECTORULUI PRIVAT (continuare)										CREDIT GUVERNAMENTAL**
		valută										
		Total	pe termen scurt			pe termen mediu			pe termen lung			
			Total, *din care:*	societăţi nefinanciare	gospodării ale populaţiei*	Total, *din care:*	societăţi nefinanciare	gospodării ale populaţiei*	Total, *din care:*	societăţi nefinanciare	gospodării ale populaţiei*	
2021	dec.	89 387,9	10 105,0	8 955,5	99,5	19 922,3	16 222,7	243,7	59 360,6	30 143,5	27 184,1	**172 637,4**
2022	ian.	90 657,2	10 974,6	9 638,7	99,4	20 081,4	16 210,5	236,7	59 601,2	30 521,4	26 854,7	**167 591,6**
	feb.	90 976,4	11 125,8	9 956,2	100,0	20 294,6	16 423,2	234,9	59 556,0	30 696,6	26 611,0	**166 715,0**
	mar.	91 677,3	11 132,5	10 484,5	99,7	20 385,9	16 483,4	225,3	60 158,9	31 567,3	26 275,2	**164 033,7**
	apr.	93 083,6	11 996,0	11 163,2	100,6	20 789,0	16 621,1	223,3	60 298,6	31 874,4	26 018,1	**165 185,2**
	mai	94 237,3	12 425,9	11 517,7	102,1	21 090,0	16 863,8	219,3	60 721,4	32 470,7	25 711,1	**163 958,1**
	iun.	98 620,8	13 624,2	12 662,3	98,2	22 895,5	18 484,0	219,9	62 101,1	33 620,3	25 536,5	**164 213,7**
	iul.	101 035,2	14 602,6	13 712,3	96,9	23 531,3	19 049,5	205,2	62 901,3	34 561,5	25 320,0	**166 782,9**
	aug.	101 269,6	14 815,8	13 950,0	92,4	23 541,4	18 881,7	203,3	62 912,4	35 127,2	24 701,4	**163 103,1**
	sep.	107 188,5	17 642,8	16 763,1	93,9	24 641,4	19 830,4	213,0	64 904,3	36 700,5	24 981,3	**165 178,5**
	oct.	108 148,5	18 072,8	17 014,6	92,4	24 561,0	19 765,1	200,8	65 514,7	37 425,3	24 513,2	**166 450,0**
	nov.	111 417,9	19 415,2	18 544,0	91,8	25 621,6	20 529,3	191,0	66 381,0	38 444,8	24 358,0	**172 041,4**
	dec.	113 254,1	18 987,1	18 100,7	91,2	27 085,3	21 868,2	197,7	67 181,8	39 277,7	24 338,5	**175 099,6**
2023	ian.	113 173,1	19 353,3	18 376,7	88,6	27 061,1	21 902,1	199,2	66 758,7	39 380,0	23 932,0	**176 185,0**
	feb.	115 841,4	20 734,3	19 621,8	90,1	27 659,5	22 068,2	208,0	67 447,7	40 273,1	23 733,7	**174 580,2**
	mar.	119 396,9	21 082,4	20 144,1	90,5	29 585,9	23 387,3	218,5	68 728,6	41 742,1	23 630,7	**179 425,0**
	apr.	119 086,8	20 931,3	20 013,2	90,5	29 382,3	23 177,9	216,8	68 773,2	42 127,5	23 378,4	**178 934,8**
	mai	120 782,5	21 237,4	20 231,9	89,8	30 276,0	23 979,1	225,9	69 269,2	42 614,5	23 304,2	**184 348,9**
	iun.	120 362,5	20 423,1	19 613,3	91,4	30 669,3	23 979,0	224,5	69 270,1	42 962,8	23 016,0	**179 951,4**
	iul.	120 307,2	21 004,5	20 218,4	87,4	30 036,7	23 627,8	226,8	69 266,0	42 919,2	22 630,0	**180 068,7**
	aug.	120 469,9	20 965,3	20 202,0	86,0	29 874,1	23 317,6	228,2	69 630,6	43 316,6	22 331,5	**182 532,1**
	sep.	121 717,4	21 257,3	20 541,2	85,1	30 798,6	24 087,2	221,7	69 661,6	43 554,9	22 135,0	**189 019,9**
	oct.	120 933,2	21 431,1	20 747,7	84,5	30 416,7	23 396,5	217,8	69 085,3	43 480,3	21 714,3	**184 272,2**
	nov.	121 107,1	21 115,0	20 425,2	75,4	30 724,8	23 437,0	213,5	69 267,4	44 024,2	21 377,6	**194 596,6**
	dec.	122 218,0	21 713,0	21 075,6	74,3	30 601,3	23 050,0	210,2	69 903,6	44 806,6	21 087,4	**196 485,6**
2024	ian.	121 254,1	21 460,8	20 758,7	77,1	30 361,2	22 878,6	207,6	69 432,1	44 715,5	20 729,2	**200 685,5**
	feb.	120 210,5	21 270,2	20 617,1	74,1	29 914,5	22 361,5	208,0	69 025,7	44 735,9	20 334,0	**219 254,6**
	mar.	120 709,7	20 824,6	20 158,4	72,8	29 882,8	22 763,8	208,4	70 002,3	44 941,4	19 980,7	**216 278,5**
	apr.	122 407,8	21 076,8	20 499,1	72,1	29 950,0	22 630,2	207,1	71 381,1	46 490,9	19 620,6	**225 468,2**
	mai	122 678,8	21 480,7	20 922,0	75,5	30 507,4	22 340,7	205,2	70 690,7	46 228,9	19 284,5	**214 394,8**
	iun.	123 598,8	21 995,6	20 956,0	72,7	31 430,8	22 281,8	209,6	70 172,4	46 296,6	19 035,8	**211 732,6**
	iul.	123 394,0	21 210,4	20 285,9	74,1	32 379,6	22 761,3	204,1	69 804,0	46 262,6	18 724,5	**217 456,8**
	aug.	123 769,5	21 488,6	20 497,2	72,8	32 123,3	21 869,2	204,9	70 157,7	46 975,6	18 436,5	**220 307,6**
	sep.	124 915,8	22 015,6	21 047,8	72,3	32 904,3	22 535,4	202,8	69 995,9	47 161,7	18 146,3	**222 440,1**
	oct.	124 549,9	22 795,6	22 026,3	71,7	33 192,0	22 468,3	198,8	68 562,3	46 089,2	17 814,5	**228 063,9**
	nov.	124 688,0	22 501,1	21 681,3	72,2	33 235,7	22 230,6	195,6	68 951,2	46 921,0	17 547,0	**232 284,7**
	dec.	126 198,2	22 565,1	21 647,5	68,5	33 750,8	22 811,0	211,2	69 882,3	48 258,3	17 200,1	**250 059,5**
2025	ian.	126 277,1	23 423,5	22 445,3	68,5	33 494,1	22 649,7	207,1	69 359,5	48 041,5	16 945,9	**247 399,6**
	feb.	126 638,9	23 210,8	22 214,7	64,0	33 783,7	22 874,0	207,1	69 644,4	48 679,5	16 674,8	**246 976,7**

*) sunt incluse şi instituţiile fără scop lucrativ în serviciul gospodăriilor populaţiei.

**) inclusiv titluri de natura datoriei.

Notă: Soldul creditelor la sfârşitul lunii de referinţă nu include dobânda de încasat acumulată şi care nu a ajuns la scadenţă.

Soldul creditelor la sfârşitul lunii de referinţă include creditele neperformante.

7.5. Creditul acordat gospodăriilor populației*

(milioane lei; sfârșitul perioadei)

Perioada		Total	în funcție de valută			în funcție de destinație și valută			
			lei	euro	alte valute	Credite pentru locuințe			
						Total	lei	euro	alte valute
2024	feb.	**174 525,3**	153 909,2	18 734,6	1 881,5	**105 665,9**	91 122,9	13 428,4	1 114,6
	mar.	**176 038,4**	155 776,5	18 449,8	1 812,1	**105 850,9**	91 549,8	13 225,6	1 075,5
	apr.	**177 866,4**	157 966,7	18 129,9	1 769,8	**106 218,1**	92 168,9	12 999,0	1 050,2
	mai	**179 521,1**	159 955,8	17 835,2	1 730,1	**106 411,8**	92 597,2	12 788,5	1 026,1
	iun.	**181 059,4**	161 741,2	17 581,3	1 736,8	**106 764,8**	93 123,4	12 612,2	1 029,3
	iul.	**183 330,5**	164 327,9	17 287,2	1 715,4	**107 182,3**	93 768,2	12 403,0	1 011,1
	aug.	**184 975,0**	166 260,8	17 008,1	1 706,1	**107 559,9**	94 355,3	12 199,2	1 005,5
	sep.	**186 436,0**	168 014,5	16 750,7	1 670,8	**108 048,3**	95 047,3	12 015,5	985,5
	oct.	**188 100,0**	170 015,0	16 446,4	1 638,7	**108 833,4**	96 069,0	11 799,9	964,5
	nov.	**189 532,0**	171 717,2	16 184,6	1 630,2	**109 481,5**	96 904,5	11 618,2	958,8
	dec.	**189 851,8**	172 371,9	15 905,5	1 574,4	**110 193,1**	97 856,1	11 410,1	926,9
2025	ian.	**189 980,5**	172 758,9	15 677,3	1 544,2	**110 182,6**	98 025,6	11 249,2	907,9
	feb.	**190 945,3**	173 999,4	15 418,5	1 527,4	**110 700,6**	98 733,2	11 070,2	897,2

Perioada		în funcție de destinație și valută (continuare)			
		Credite pentru consum și alte scopuri			
		Total	lei	euro	alte valute
2024	feb.	**68 859,4**	62 786,3	5 306,2	766,9
	mar.	**70 187,5**	64 226,7	5 224,2	736,6
	apr.	**71 648,3**	65 797,8	5 130,9	719,7
	mai	**73 109,2**	67 358,6	5 046,6	704,0
	iun.	**74 294,6**	68 617,9	4 969,2	707,6
	iul.	**76 148,2**	70 559,7	4 884,2	704,4
	aug.	**77 415,1**	71 905,5	4 809,0	700,6
	sep.	**78 387,6**	72 967,2	4 735,2	685,3
	oct.	**79 266,6**	73 946,0	4 646,4	674,2
	nov.	**80 050,5**	74 812,7	4 566,3	671,5
	dec.	**79 658,7**	74 515,8	4 495,4	647,5
2025	ian.	**79 797,9**	74 733,3	4 428,2	636,4
	feb.	**80 244,7**	75 266,2	4 348,3	630,1

*) sunt incluse și instituțiile fără scop lucrativ în serviciul gospodăriilor populației.

Notă: Soldul creditelor la sfârșitul lunii de referință nu include dobânda de încasat acumulată și care nu a ajuns la scadență.

Soldul creditelor la sfârșitul lunii de referință include creditele neperformante.

7.6. Creditul acordat societăților nefinanciare, instituțiilor financiare nemonetare, administrației publice și nerezidenților

(milioane lei; sfârşitul perioadei)

Perioada		CREDITE ACORDATE SOCIETĂŢILOR NEFINANCIARE											
		Total	Credite în lei				Credite în euro				Credite în alte valute			
			Total	cu scadenţa			Total	cu scadenţa			Total	cu scadenţa		
				până la 1 an inclusiv	mai mare de 1 an şi până la 5 ani inclusiv	mai mare de 5 ani		până la 1 an inclusiv	mai mare de 1 an şi până la 5 ani inclusiv	mai mare de 5 ani		până la 1 an inclusiv	mai mare de 1 an şi până la 5 ani inclusiv	mai mare de 5 ani
2024	feb.	**191 216,5**	**103 502,1**	35 530,6	43 162,5	24 809,0	**84 538,9**	18 858,8	21 434,0	44 246,1	**3 175,6**	1 758,3	927,5	489,8
	mar.	**192 797,6**	**104 934,1**	36 979,0	42 922,2	25 032,9	**84 709,3**	18 688,9	21 570,8	44 449,7	**3 154,2**	1 469,5	1 193,0	491,7
	apr.	**194 236,3**	**104 616,0**	37 241,5	42 290,3	25 084,3	**85 784,3**	18 356,0	21 432,9	45 995,4	**3 836,0**	2 143,0	1 197,4	495,6
	mai	**193 658,2**	**104 166,5**	37 281,6	41 722,7	25 162,2	**85 502,5**	18 595,3	21 174,1	45 733,0	**3 989,1**	2 326,7	1 166,5	495,9
	iun.	**198 041,3**	**108 506,8**	39 151,2	43 909,0	25 446,6	**85 849,1**	19 028,6	21 037,3	45 783,2	**3 685,4**	1 927,5	1 244,5	513,4
	iul.	**199 248,4**	**109 938,7**	37 838,3	46 532,9	25 567,5	**86 404,7**	19 078,4	21 568,6	45 757,7	**2 905,0**	1 207,5	1 192,7	504,9
	aug.	**201 223,9**	**111 881,9**	38 017,6	48 283,6	25 580,7	**86 630,0**	19 454,5	20 691,5	46 484,1	**2 712,0**	1 042,8	1 177,7	491,5
	sep.	**204 793,5**	**114 048,6**	39 660,4	48 803,5	25 584,7	**87 926,9**	19 868,6	21 382,2	46 676,2	**2 818,0**	1 179,3	1 153,2	485,6
	oct.	**205 651,3**	**115 067,5**	40 721,1	48 614,3	25 732,2	**87 141,0**	20 264,9	21 288,5	45 587,6	**3 442,8**	1 761,4	1 179,8	501,7
	nov.	**206 139,8**	**115 307,0**	40 292,4	48 917,5	26 097,1	**87 505,9**	20 097,4	21 005,9	46 402,7	**3 326,9**	1 583,9	1 224,7	518,3
	dec.	**208 553,1**	**115 836,3**	40 351,4	48 715,3	26 769,6	**89 112,9**	19 890,2	21 585,5	47 637,3	**3 603,9**	1 757,3	1 225,6	621,1
2025	ian.	**206 140,3**	**113 003,7**	40 189,1	47 642,4	25 172,3	**89 257,1**	20 418,0	21 420,0	47 419,1	**3 879,5**	2 027,3	1 229,8	622,4
	feb.	**206 835,1**	**113 066,8**	41 065,6	46 851,6	25 149,7	**90 081,7**	20 376,9	21 644,8	48 060,0	**3 686,6**	1 837,8	1 229,2	619,6

Perioada		CREDITE ACORDATE INSTITUŢIILOR FINANCIARE NEMONETARE					CREDITE ACORDATE ADMINISTRAŢIEI PUBLICE				CREDITE ACORDATE NEREZIDENŢILOR
		Total	Societăţi de asigurare şi fonduri de pensii		Alţi intermediari financiari*		Total	Administraţia centrală	Administraţia locală	Administraţia sistemelor de asigurări sociale	
			Total, *din care:*	cu scadenţa până la 1 an inclusiv	Total, *din care:*	cu scadenţa până la 1 an inclusiv					
2024	feb.	**18 236,6**	c	c	18 226,8	2 076,8	**45 000,8**	c	15 022,0	c	**166 762,1**
	mar.	**19 195,1**	c	c	19 187,0	1 997,6	**37 628,1**	c	15 120,9	c	**163 045,9**
	apr.	**19 393,6**	c	c	19 387,3	1 748,0	**51 618,4**	c	15 166,9	c	**148 640,3**
	mai	**20 331,1**	c	c	20 325,4	1 919,9	**33 806,0**	c	15 282,5	c	**158 066,5**
	iun.	**21 419,7**	c	c	21 415,0	2 330,4	**27 910,7**	c	15 456,4	c	**152 206,4**
	iul.	**21 374,3**	c	c	21 367,5	2 039,1	**26 353,6**	c	15 605,2	c	**139 616,6**
	aug.	**21 694,6**	c	c	21 685,5	1 937,6	**26 410,1**	c	15 756,6	c	**150 412,9**
	sep.	**21 990,5**	c	c	21 980,0	2 187,3	**27 886,2**	c	15 854,8	c	**155 706,2**
	oct.	**22 311,8**	c	c	22 301,9	2 090,0	**29 358,9**	c	16 121,8	c	**136 070,3**
	nov.	**22 482,2**	c	c	22 471,6	2 034,7	**39 047,1**	c	16 327,7	c	**137 072,7**
	dec.	**22 749,8**	c	c	22 738,6	2 335,4	**50 098,2**	c	17 522,8	c	**151 970,3**
2025	ian.	**22 509,4**	c	c	22 500,9	2 370,5	**45 417,6**	28 514,7	16 903,0	0,0	**153 339,0**
	feb.	**22 469,1**	c	c	22 459,9	2 236,6	**45 130,9**	28 230,3	16 900,5	0,0	**162 233,9**

*) sunt incluşi şi auxiliarii financiari.

Notă: Soldul creditelor la sfârşitul lunii de referinţă nu include dobânda de încasat acumulată şi care nu a ajuns la scadenţă.

Soldul creditelor la sfârşitul lunii de referinţă include creditele neperformante.

8. ACTIVELE ŞI PASIVELE FONDURILOR DE INVESTIŢII, ALTELE DECÂT FONDURILE DE PIAŢĂ MONETARĂ (FI)

8.1. Structura bilanţieră

(milioane lei; sfârşitul perioadei)

Perioada		Total active/ pasive	Active						Pasive, *din care:* acţiuni/unităţi de fond ale FI
			Creanţe din depozite şi credite	Titluri de natura datoriei	Participaţii (exclusiv acţiuni/unităţi de fond ale FI)	Acţiuni/ unităţi de fond ale FI	Active nefinanciare	Alte active	
2021		**51 873,2**	5 570,1	16 082,5	25 138,7	4 662,3	64,3	355,3	48 963,9
2022		**42 928,8**	4 406,3	9 599,0	24 714,4	3 767,7	95,6	345,8	41 738,7
2023		**36 858,4**	5 112,0	10 736,4	16 554,1	4 120,0	99,4	236,6	34 958,7
2024		**44 598,6**	6 382,3	14 132,8	19 116,1	4 620,9	95,7	250,8	42 939,7
2024	feb.	**38 176,6**	5 501,7	11 231,1	17 017,9	4 047,2	98,8	279,8	36 391,3
	mar.	**39 727,3**	5 655,0	11 541,1	17 819,7	4 277,0	96,9	337,7	37 802,5
	apr.	**40 126,6**	6 019,4	11 700,1	17 843,7	4 234,7	89,2	239,5	38 072,2
	mai	**41 578,9**	6 084,8	12 046,4	18 449,0	4 274,2	89,2	635,3	39 528,0
	iun.	**43 108,4**	6 272,9	12 323,9	19 631,6	4 399,9	89,2	390,8	41 095,7
	iul.	**44 319,9**	6 318,4	12 712,1	20 290,6	4 570,8	89,2	338,7	42 293,7
	aug.	**44 567,9**	6 229,1	13 059,4	20 072,9	4 671,2	88,9	446,4	42 535,0
	sep.	**44 640,5**	6 298,8	13 408,7	19 661,2	4 714,4	92,6	465,0	42 534,7
	oct.	**45 189,0**	6 321,9	13 836,0	19 756,6	4 684,9	92,8	496,7	43 128,0
	nov.	**44 105,8**	6 381,1	13 976,1	18 643,2	4 537,4	94,6	473,5	42 357,5
	dec.	**44 598,6**	6 382,3	14 132,8	19 116,1	4 620,9	95,7	250,8	42 939,7
2025	ian.	**45 410,3**	6 255,6	14 595,2	19 546,0	4 588,6	100,9	324,0	43 580,1
	feb.	**45 674,7**	6 143,7	14 850,3	19 778,7	4 458,3	101,4	342,3	43 796,3

Notă: Dobânda de încasat/de plătit aferentă creditelor şi depozitelor, acumulată şi care nu a ajuns la scadenţă, se înregistrează la poziţia „Alte active"/„Alte pasive".
Valoarea titlurilor de natura datoriei deţinute include creanţa ataşată.

8.2. Titluri de natura datoriei deţinute

(milioane lei; sfârşitul perioadei)

Perioada		Denominate în lei												
		Total	cu scadenţa iniţială ≤ 1 an						cu scadenţa iniţială > 1 an şi ≤ 2 ani					
			Total	rezidenţi			nerezidenţi		Total	rezidenţi			nerezidenţi	
				Total, *din care:*	Instituţii financiare monetare	Administraţia publică	Total, *din care:*	Zona euro		Total, *din care:*	Instituţii financiare monetare	Administraţia publică	Total, *din care:*	Zona euro
2021		8 587,8	433,8	257,9	–	257,9	175,9	87,7	243,2	69,9	–	69,9	173,3	c
2022		5 353,1	121,6	32,7	–	32,7	89,0	c	118,4	19,6	–	19,6	98,9	–
2023		5 722,8	189,4	138,1	–	138,1	51,4	51,4	c	c	–	c	c	–
2024		8 058,2	1 528,1	1 528,1	–	1 528,1	–	–	c	c	–	c	–	–
2024	feb.	6 162,2	332,8	280,9	–	280,9	51,9	51,9	c	c	–	c	c	–
	mar.	6 434,1	367,1	314,9	–	314,9	52,2	52,2	c	c	–	c	–	–
	apr.	6 632,3	510,4	457,9	–	457,9	52,4	52,4	c	c	–	c	–	–
	mai	6 855,4	583,4	530,7	–	530,7	52,7	52,7	c	c	–	c	–	–
	iun.	7 164,7	769,9	716,9	–	716,9	53,0	53,0	c	c	–	c	–	–
	iul.	7 421,9	868,3	868,3	–	868,3	–	–	c	c	–	c	–	–
	aug.	7 737,3	1 043,7	1 043,7	–	1 043,7	–	–	c	c	–	c	–	–
	sep.	7 910,9	1 065,4	1 065,4	–	1 065,4	–	–	c	c	–	c	–	–
	oct.	8 227,3	1 343,8	1 343,8	–	1 343,8	–	–	c	c	–	c	–	–
	nov.	8 229,4	1 612,0	1 612,0	–	1 612,0	–	–	c	c	–	c	–	–
	dec.	8 058,2	1 528,1	1 528,1	–	1 528,1	–	–	c	c	–	c	–	–
2025	ian.	8 266,8	1 632,9	1 587,8	–	1 587,8	45,0	–	c	c	–	c	–	–
	feb.	8 432,5	1 858,1	1 812,8	–	1 812,8	45,3	–	133,7	133,7	–	133,7	–	–

Notă: Valoarea titlurilor de natura datoriei deţinute include creanţa ataşată.

Perioada		Denominate în lei (continuare)						Denominate în euro				
		cu scadenţa iniţială >2 ani						Total, *din care:*	cu scadenţa iniţială >2 ani			
		Total	rezidenţi			nerezidenţi				rezidenţi		
			Total, *din care:*	Instituţii financiare monetare	Administraţia publică	Total, *din care:*	Zona euro		Total, *din care:*	Total, *din care:*	Instituţii financiare monetare	Administraţia publică
2021		7 910,8	6 354,5	780,4	5 508,7	1 556,3	1 215,5	6 942,8	6 920,0	5 575,5	99,3	5 158,0
2022		5 113,0	4 176,2	775,9	3 343,0	936,9	809,9	4 037,8	3 951,7	3 140,5	55,7	2 852,9
2023		5 532,0	4 795,6	803,4	3 939,7	736,4	657,8	4 818,6	4 411,9	3 689,4	279,8	3 212,6
2024		6 528,9	6 027,3	760,2	5 255,3	501,6	478,7	5 905,4	4 892,5	3 975,9	283,5	3 520,7
2024	feb.	5 828,1	5 184,0	811,4	4 321,7	644,0	572,7	4 879,0	4 503,6	3 781,5	278,6	3 306,8
	mar.	6 066,7	5 421,4	814,7	4 594,4	645,3	573,6	4 942,6	4 559,7	3 795,4	272,0	3 322,6
	apr.	6 121,8	5 503,2	817,8	4 672,9	618,6	574,4	4 899,8	4 452,8	3 714,0	266,1	3 247,0
	mai	6 271,9	5 666,9	812,6	4 841,4	605,1	566,5	5 030,2	4 496,5	3 763,6	261,7	3 299,9
	iun.	6 394,7	5 786,4	810,0	4 963,6	608,2	569,5	4 992,8	4 455,3	3 750,1	248,7	3 300,0
	iul.	6 553,5	5 943,3	715,5	5 215,0	610,2	571,3	5 127,1	4 576,1	3 771,3	217,6	3 351,0
	aug.	6 693,5	6 083,3	719,1	5 351,4	610,3	571,1	5 161,0	4 578,7	3 721,7	208,5	3 309,9
	sep.	6 844,2	6 230,8	737,5	5 481,3	613,4	574,1	5 328,4	4 698,5	3 853,4	228,8	3 363,3
	oct.	6 882,1	6 300,8	737,9	5 550,8	581,3	541,9	5 437,4	4 819,9	3 913,8	240,3	3 436,2
	nov.	6 616,2	6 076,4	771,6	5 293,0	539,7	500,2	5 563,1	4 851,7	3 963,2	282,5	3 461,5
	dec.	6 528,9	6 027,3	760,2	5 255,3	501,6	478,7	5 905,4	4 892,5	3 975,9	283,5	3 520,7
2025	ian.	6 629,1	6 126,2	764,7	5 349,6	502,9	479,8	6 162,6	4 943,6	4 034,5	290,4	3 573,8
	feb.	6 440,8	5 905,2	769,1	5 124,4	535,6	512,4	6 248,7	5 069,1	4 159,2	273,7	3 717,4

Notă: Valoarea titlurilor de natura datoriei deţinute include creanţa ataşată.

8.3. Participații deținute

(milioane lei; sfârșitul perioadei)

Perioada		Rezidenți					Nerezidenți	
		Total, *din care:*	Instituții financiare monetare	Alți intermediari financiari, auxiliari financiari, instituții financiare captive și alte entități creditoare	Societăți de asigurare și fonduri de pensii	Societăți nefinanciare	Total, *din care:*	Zona euro
2021		23 873,2	4 734,8	187,1	–	18 944,8	1 265,5	986,4
2022		23 676,0	3 865,7	249,8	–	19 212,3	1 038,3	823,6
2023		15 441,9	5 341,8	313,8	–	9 440,4	1 112,2	861,2
2024		17 597,1	6 555,5	371,4	–	10 281,4	1 519,0	1 126,5
2024	feb.	15 705,7	5 754,8	387,4	–	9 217,6	1 312,2	1 031,6
	mar.	16 479,1	6 206,4	384,0	–	9 542,8	1 340,6	1 025,3
	apr.	16 536,5	6 210,8	384,8	–	9 595,0	1 307,2	989,7
	mai	17 037,7	6 480,7	384,1	–	9 826,9	1 411,3	1 077,3
	iun.	18 151,4	6 817,7	384,4	–	10 582,3	1 480,2	1 122,4
	iul.	18 773,7	7 150,9	387,9	–	10 867,9	1 516,9	1 149,0
	aug.	18 530,7	7 064,4	386,2	–	10 713,2	1 542,2	1 159,7
	sep.	18 172,2	6 844,0	353,3	–	10 607,9	1 489,0	1 183,9
	oct.	18 251,8	6 956,2	347,4	–	10 580,6	1 504,8	1 132,7
	nov.	17 135,6	6 412,7	322,6	–	10 032,6	1 507,6	1 119,4
	dec.	17 597,1	6 555,5	371,4	–	10 281,4	1 519,0	1 126,5
2025	ian.	17 967,7	6 610,0	382,4	–	10 586,5	1 578,3	1 152,9
	feb.	18 150,3	6 849,3	394,7	–	10 538,0	1 628,5	1 199,1

Perioada		Acțiuni cotate, emise de:						
		Total	Rezidenți				Nerezidenți	
			Total, *din care:*	Instituții financiare monetare	Alți intermediari financiari, auxiliari financiari, instituții financiare captive și alte entități creditoare	Societăți nefinanciare	Total, *din care:*	Zona euro
2021		13 002,7	11 737,4	4 681,6	111,2	6 938,1	1 265,3	986,2
2022		10 024,6	8 986,3	3 858,5	147,3	4 930,9	1 038,3	823,6
2023		13 167,9	12 055,8	5 331,6	234,6	6 489,6	1 112,2	861,2
2024		15 578,2	14 059,2	6 544,9	172,7	7 340,9	1 519,0	1 126,5
2024	feb.	14 026,6	12 714,4	5 744,4	232,5	6 737,5	1 312,2	1 031,6
	mar.	14 821,4	13 480,8	6 196,0	229,1	7 055,7	1 340,6	1 025,3
	apr.	14 841,2	13 534,0	6 200,4	229,9	7 103,6	1 307,2	989,7
	mai	15 382,9	13 971,5	6 470,3	227,9	7 273,3	1 411,3	1 077,3
	iun.	16 464,7	14 984,5	6 807,0	230,2	7 947,3	1 480,2	1 122,4
	iul.	17 090,7	15 573,9	7 140,4	231,2	8 202,2	1 516,9	1 149,0
	aug.	16 793,6	15 251,5	7 053,7	229,5	7 968,3	1 542,2	1 159,7
	sep.	16 390,5	14 901,5	6 833,2	196,6	7 871,7	1 489,0	1 183,9
	oct.	16 528,5	15 023,7	6 945,4	190,6	7 887,1	1 504,8	1 132,7
	nov.	15 402,6	13 895,1	6 401,8	164,7	7 328,0	1 507,6	1 119,4
	dec.	15 578,2	14 059,2	6 544,9	172,7	7 340,9	1 519,0	1 126,5
2025	ian.	16 002,7	14 424,4	6 599,5	183,7	7 640,5	1 578,3	1 152,9
	feb.	16 344,1	14 715,6	6 838,7	181,0	7 695,3	1 628,5	1 199,1

8.4. Acţiuni/unităţi de fond emise

(milioane lei; sfârşitul perioadei)

Perioada		Rezidenţi							Nerezidenţi	
		Total	Instituţii financiare monetare	Alţi intermediari financiari şi auxiliari financiari*	Societăţi de asigurare şi fonduri de pensii	Administraţia publică	Societăţi nefinanciare	Gospodăriile populaţiei**	Total, *din care:*	Zona euro
2021		41 952,0	925,0	5 818,5	5 954,8	32,9	3 659,9	25 561,0	7 011,8	1 602,9
2022		35 991,0	925,7	5 867,8	5 920,6	1 050,1	2 269,8	19 957,0	5 747,7	1 232,0
2023		32 880,2	1 018,7	7 066,9	1 554,0	358,3	2 707,5	20 174,9	2 078,5	887,1
2024		40 602,1	1 252,9	7 837,5	1 056,1	394,2	3 413,3	26 648,1	2 337,5	1 022,7
2024	feb.	34 309,6	1 016,6	7 266,8	1 560,3	362,1	2 885,6	21 218,2	2 081,7	857,4
	mar.	35 667,4	1 053,6	7 571,2	1 584,9	365,2	2 976,5	22 116,0	2 135,1	888,3
	apr.	35 971,8	1 070,9	7 481,9	1 513,7	345,1	3 074,1	22 486,2	2 100,4	883,9
	mai	37 357,3	1 141,5	7 700,1	1 557,6	364,1	3 155,7	23 438,3	2 170,7	920,1
	iun.	38 814,4	1 182,0	8 123,4	1 518,6	375,6	3 221,2	24 393,6	2 281,3	968,1
	iul.	39 919,2	1 199,6	8 323,2	1 336,4	381,1	3 356,3	25 322,5	2 374,5	1 027,5
	aug.	40 129,7	1 197,4	8 358,5	1 269,9	381,4	3 396,1	25 526,4	2 405,3	1 070,4
	sep.	40 198,0	1 203,0	8 308,8	1 156,0	378,6	3 481,6	25 670,2	2 336,7	1 013,8
	oct.	40 763,8	1 230,3	8 218,8	1 117,6	382,0	3 519,9	26 295,1	2 364,3	1 028,5
	nov.	40 043,3	1 228,2	7 719,8	1 027,8	378,4	3 444,2	26 244,9	2 314,1	1 017,2
	dec.	40 602,1	1 252,9	7 837,5	1 056,1	394,2	3 413,3	26 648,1	2 337,5	1 022,7
2025	ian.	41 258,8	1 445,9	7 890,6	1 037,4	394,8	3 454,8	27 035,2	2 321,4	1 023,5
	feb.	41 455,3	1 277,3	7 859,2	993,5	388,6	3 536,2	27 400,5	2 341,0	1 049,9

*) Poziţia "Alţi intermediari financiari şi auxiliari financiari" cuprinde fonduri de investiţii, alţi intermediari financiari, auxiliari financiari, instituţii financiare captive şi alte entităţi creditoare.

**) sunt incluse şi instituţiile fără scop lucrativ în serviciul gospodăriilor populaţiei.

9. SITUAȚIA ACTIVELOR ȘI PASIVELOR INSTITUȚIILOR FINANCIARE NEBANCARE ÎNSCRISE ÎN REGISTRUL GENERAL

9.1. Structura bilanțieră în dinamică

(milioane lei; sfârșitul perioadei)

Perioada		Total active/pasive	Active			Pasive		
			credite acordate	depozite plasate	alte active	capital şi rezerve	credite primite	alte pasive
2020	mar.	**44 178,9**	35 105,1	3 171,2	5 902,6	10 465,3	29 579,3	4 134,3
	iun.	**44 361,5**	35 228,0	2 809,2	6 324,3	10 660,3	29 488,3	4 212,9
	sep.	**44 471,7**	35 245,6	2 958,3	6 267,9	11 052,1	29 108,2	4 311,5
	dec.	**44 071,6**	35 195,7	2 936,7	5 939,2	11 223,0	28 759,5	4 089,0
2021	mar.	**44 830,4**	36 057,6	2 478,3	6 294,5	11 531,8	28 938,7	4 359,9
	iun.	**46 478,1**	37 594,7	2 337,2	6 546,2	11 610,8	30 299,8	4 567,6
	sep.	**47 221,8**	37 914,0	2 639,6	6 668,2	11 976,7	30 568,1	4 677,0
	dec.	**47 434,9**	38 060,7	3 100,2	6 274,1	12 128,9	30 808,4	4 497,7
2022	mar.	**48 738,2**	39 197,7	3 329,9	6 210,6	12 383,9	31 752,1	4 602,1
	iun.	**50 979,2**	41 060,6	3 245,4	6 673,3	12 117,4	34 024,2	4 837,7
	sep.	**52 181,8**	42 321,5	3 377,5	6 482,8	12 242,1	34 916,0	5 023,8
	dec.	**54 329,5**	43 799,2	4 329,4	6 200,9	12 421,3	38 311,9	3 596,3
2023	mar.	**55 853,8**	44 986,8	4 204,2	6 662,8	12 780,3	39 701,7	3 371,8
	iun.	**58 619,0**	47 452,4	4 122,9	7 043,7	13 065,0	41 647,3	3 906,7
	sep.	**61 401,8**	48 772,0	5 391,2	7 238,6	13 706,0	43 778,7	3 917,1
	dec.	**63 523,2**	49 911,1	6 377,6	7 234,4	14 516,7	45 237,2	3 769,2
2024	mar.	**65 392,1**	51 642,1	6 272,2	7 477,7	14 990,7	46 661,8	3 739,6
	iun.	**68 453,8**	54 755,9	5 958,8	7 739,0	15 181,9	49 039,7	4 232,1
	sep.	**68 979,8**	55 415,8	5 977,3	7 586,7	15 485,3	49 453,2	4 041,2
	dec.	**71 307,4**	56 834,8	6 298,1	8 174,5	16 130,7	51 372,3	3 804,4

Notă: Datele sunt provizorii; seriile definitive vor fi disponibile la 6 luni de la data raportării.

Dobânda de încasat/de plătit aferentă creditelor/depozitelor, acumulată şi care nu a ajuns la scadenţă, se înregistrează la poziţia „Alte active"/„Alte pasive".

9.2. Structura bilanțieră la 31 decembrie 2024 pe tipuri de instituții financiare nebancare înscrise în Registrul general

(milioane lei; sfârșitul perioadei)

Secţiunea din Registrul general	Total	Active			Pasive		
		credite acordate	depozite plasate	alte active	capital şi rezerve	credite primite	alte pasive
Total Registru general, din care:	**71 307,4**	56 834,8	6 298,1	8 174,5	16 130,7	51 372,3	3 804,4
Credite de consum	**1 764,9**	1 264,0	57,0	443,9	776,6	c	c
Credite ipotecare şi/sau imobiliare	**–**	–	–	–	–	–	–
Microcreditare	**–**	–	–	–	–	–	–
Finanţarea tranzacţiilor comerciale	**c**	c	c	c	c	c	c
Factoring	**c**	c	c	c	c	c	c
Scontare	**–**	–	–	–	–	–	–
Forfetare	**–**	–	–	–	–	–	–
Leasing financiar	**146,3**	32,3	0,7	113,3	46,8	60,5	39,0
Emitere de garanţii şi asumare de angajamente, inclusiv garantarea creditului	**c**	c	c	c	c	c	c
Alte forme de finanţare de natura creditului	**–**	–	–	–	–	–	–
Activităţi multiple de creditare	**67 929,6**	55 365,5	5 517,0	7 047,1	15 145,5	49 273,8	3 510,3

Notă: Datele sunt provizorii; seriile definitive vor fi disponibile la 6 luni de la data raportării.

Dobânda de încasat/de plătit aferentă creditelor/depozitelor, acumulată şi care nu a ajuns la scadenţă, se înregistrează la poziţia „Alte active"/„Alte pasive".

9.3. Credite acordate gospodăriilor populaţiei

(milioane lei; sfârşitul perioadei)

Perioada		Credite				Credite pentru locuinţe			
		Total	lei	euro	alte valute	Total	lei	euro	alte valute
2020	mar.	**8 288,2**	7 520,4	665,1	102,7	**117,4**	14,6	c	c
	iun.	**8 143,6**	7 383,1	661,5	99,0	**114,9**	15,4	c	c
	sep.	**8 199,8**	7 435,1	674,1	90,5	**106,8**	15,7	c	c
	dec.	**8 233,7**	7 487,2	660,8	85,7	**101,3**	16,1	c	c
2021	mar.	**8 292,7**	7 513,8	692,2	86,8	**102,7**	16,5	c	c
	iun.	**8 620,3**	7 810,4	728,5	81,4	**96,8**	16,6	c	c
	sep.	**8 747,5**	7 909,0	757,9	80,7	**98,5**	18,9	c	c
	dec.	**8 873,7**	8 026,9	766,0	80,7	**97,4**	19,3	c	c
2022	mar.	**9 003,4**	8 130,8	793,3	79,2	**94,8**	19,6	c	c
	iun.	**9 287,5**	8 370,4	835,9	81,2	**98,4**	21,4	c	c
	sep.	**9 547,5**	8 569,6	894,4	83,5	**100,4**	22,1	c	c
	dec.	**9 944,5**	8 932,8	937,4	74,3	**92,1**	22,5	c	c
2023	mar.	**10 022,5**	8 853,2	1 098,0	71,3	**87,9**	22,1	c	c
	iun.	**10 350,6**	9 189,7	1 095,3	65,6	**83,9**	23,6	c	c
	sep.	**10 619,8**	9 419,8	1 129,5	70,5	**83,1**	18,6	c	c
	dec.	**10 481,0**	9 298,9	1 116,8	65,3	**94,5**	18,7	c	c
2024	mar.	**10 643,2**	9 466,0	1 119,1	58,1	**88,9**	16,9	c	c
	iun.	**11 129,8**	9 853,4	1 214,2	62,2	**91,4**	20,3	c	c
	sep.	**11 466,5**	10 231,4	1 190,6	44,5	**86,3**	17,5	c	c
	dec.	**12 146,2**	10 921,9	1 178,4	45,8	**89,7**	16,4	c	c

Perioada		Credite pentru consum				Credite pentru alte scopuri			
		Total	lei	euro	alte valute	Total	lei	euro	alte valute
2020	mar.	**6 985,9**	6 725,4	259,3	1,1	**1 185,0**	780,4	391,0	13,6
	iun.	**6 807,6**	6 558,8	248,0	0,9	**1 221,2**	808,9	398,7	13,5
	sep.	**6 901,9**	6 647,4	253,8	0,8	**1 191,1**	772,0	405,7	13,4
	dec.	**6 928,2**	6 674,4	253,1	0,7	**1 204,2**	796,7	394,2	13,3
2021	mar.	**6 883,6**	6 627,0	256,0	0,6	**1 306,4**	870,2	423,1	13,1
	iun.	**7 130,9**	6 869,1	261,3	0,6	**1 392,5**	924,7	454,6	13,2
	sep.	**7 267,5**	7 004,6	262,4	0,5	**1 381,6**	885,5	482,8	13,3
	dec.	**7 353,6**	7 091,0	262,1	0,4	**1 422,8**	916,6	c	c
2022	mar.	**7 375,2**	7 109,2	265,7	0,4	**1 533,3**	1 002,1	c	c
	iun.	**7 528,9**	7 257,6	270,9	0,4	**1 660,2**	1 091,3	c	c
	sep.	**7 691,1**	7 411,5	279,3	0,3	**1 756,0**	1 136,1	c	c
	dec.	**8 072,6**	7 768,2	304,1	0,3	**1 779,9**	1 142,2	c	c
2023	mar.	**7 950,2**	7 634,0	c	c	**1 984,3**	1 197,1	c	c
	iun.	**8 257,9**	7 920,2	c	c	**2 008,8**	1 246,0	c	c
	sep.	**8 539,3**	8 195,2	c	c	**1 997,4**	1 206,1	c	c
	dec.	**8 235,6**	7 891,4	c	c	**2 150,9**	1 388,8	c	c
2024	mar.	**8 305,8**	7 959,6	c	c	**2 248,5**	1 489,5	c	c
	iun.	**8 638,3**	8 267,2	c	c	**2 400,0**	1 565,9	c	c
	sep.	**9 117,8**	8 741,6	c	c	**2 262,4**	1 472,2	c	c
	dec.	**9 725,7**	9 344,5	c	c	**2 330,8**	1 560,9	c	c

Notă: Datele sunt provizorii; seriile definitive vor fi disponibile la 6 luni de la data raportării.

9.4. Credite acordate societăților nefinanciare, altor sectoare instituționale* și nerezidenților

(milioane lei; sfârșitul perioadei)

Perioada		Credite acordate societăţilor nefinanciare								
		Total	lei				euro			
			Total	cu scadenţa până la 1 an inclusiv	cu scadenţa mai mare de 1 an şi până la 5 ani inclusiv	cu scadenţa mai mare de 5 ani	Total	cu scadenţa până la 1 an inclusiv	cu scadenţa mai mare de 1 an şi până la 5 ani inclusiv	cu scadenţa mai mare de 5 ani
2020	mar.	**26 483,1**	5 072,3	1 490,2	2 780,4	801,7	21 405,7	936,0	15 282,3	5 187,5
	iun.	**26 756,5**	5 012,1	1 431,3	2 674,6	906,1	21 739,5	871,8	14 064,6	6 803,1
	sep.	**26 723,6**	4 764,4	1 266,8	2 583,3	914,4	21 951,6	740,9	14 495,3	6 715,4
	dec.	**26 645,1**	4 784,6	1 366,9	2 472,4	945,3	21 847,3	736,0	14 369,0	6 742,4
2021	mar.	**27 417,2**	4 949,8	1 499,8	2 505,8	944,2	22 449,1	796,0	14 817,6	6 835,5
	iun.	**28 577,6**	5 280,1	1 584,0	2 725,7	970,5	23 277,5	708,1	15 508,1	7 061,3
	sep.	**28 741,9**	5 184,4	1 478,9	2 704,6	1 000,9	23 532,8	721,6	15 932,4	6 878,8
	dec.	**28 743,2**	5 355,0	1 640,1	2 703,2	1 011,8	23 359,1	663,8	15 863,3	6 832,0
2022	mar.	**29 738,6**	5 664,9	1 793,8	2 826,3	1 044,9	24 039,7	780,5	16 338,6	6 920,7
	iun.	**31 315,0**	5 957,1	1 904,9	3 006,2	1 046,0	25 319,1	882,1	17 185,2	7 251,8
	sep.	**32 340,6**	6 057,2	2 018,0	3 029,6	1 009,6	26 242,1	1 016,4	17 868,4	7 357,3
	dec.	**33 389,9**	6 092,7	2 051,3	3 098,8	942,7	27 254,4	1 141,5	18 779,2	7 333,7
2023	mar.	**34 505,5**	6 073,4	2 041,2	3 096,9	935,3	28 384,6	1 125,6	19 703,0	7 556,0
	iun.	**36 588,3**	6 199,9	1 923,0	3 345,3	931,6	30 340,8	1 144,9	21 280,6	7 915,4
	sep.	**37 708,7**	6 043,1	1 768,5	3 279,4	995,2	31 612,0	1 255,4	22 169,9	8 186,8
	dec.	**38 987,8**	6 548,1	2 250,4	3 313,9	983,8	32 390,2	1 417,4	22 632,5	8 340,3
2024	mar.	**40 526,3**	6 847,9	2 192,0	3 643,1	1 012,8	33 632,1	1 530,5	23 482,1	8 619,5
	iun.	**43 155,9**	7 241,5	2 230,1	3 907,3	1 104,1	35 861,5	1 440,3	25 556,8	8 864,4
	sep.	**43 469,5**	6 851,6	1 746,7	3 993,3	1 111,6	36 567,8	1 524,8	26 406,0	8 637,0
	dec.	**44 133,8**	7 097,4	1 699,1	4 217,7	1 180,6	36 980,0	1 399,7	26 540,0	9 040,4

Perioada		Credite acordate societăţilor nefinanciare (continuare)				Credite acordate altor sectoare instituţionale				Credite acordate nerezidenţilor
		alte valute				Total	lei	euro	alte valute	
		Total	cu scadenţa până la 1 an inclusiv	cu scadenţa mai mare de 1 an şi până la 5 ani inclusiv	cu scadenţa mai mare de 5 ani					
2020	mar.	5,2	0,0	5,1	0,0	**263,8**	58,9	204,8	0,0	**70,1**
	iun.	4,9	0,0	4,8	0,0	**246,0**	52,2	193,8	0,0	**81,9**
	sep.	7,6	0,0	7,5	0,0	**229,7**	51,7	177,9	0,0	**92,5**
	dec.	13,2	0,0	13,2	0,0	**235,4**	50,5	184,8	0,0	**81,5**
2021	mar.	18,3	0,0	18,2	0,0	**239,2**	51,0	188,2	0,0	**108,5**
	iun.	19,9	0,0	19,8	0,0	**246,1**	52,9	193,2	0,0	**150,8**
	sep.	24,7	0,0	24,7	0,0	**245,3**	52,3	193,0	0,0	**179,2**
	dec.	29,1	0,0	29,1	0,0	**241,7**	54,0	187,7	0,0	**202,1**
2022	mar.	34,0	0,0	33,9	0,0	**245,0**	56,2	188,8	0,0	**210,7**
	iun.	38,7	c	13,7	c	**213,4**	62,8	150,6	0,0	**244,7**
	sep.	41,3	c	14,5	c	**191,4**	54,4	137,0	0,0	**242,0**
	dec.	42,8	c	13,5	c	**206,0**	58,9	147,1	0,0	**258,8**
2023	mar.	47,5	c	15,8	c	**213,5**	61,6	151,9	0,0	**245,4**
	iun.	47,6	c	12,5	c	**227,4**	69,4	158,1	0,0	**286,0**
	sep.	53,6	c	19,7	c	**218,0**	63,4	154,6	0,0	**225,5**
	dec.	49,6	c	17,9	c	**238,0**	74,1	163,9	0,0	**204,4**
2024	mar.	46,3	c	16,7	c	**251,0**	74,8	176,2	0,0	**221,6**
	iun.	53,0	c	18,5	c	**245,1**	61,3	183,8	0,0	**225,1**
	sep.	50,1	c	17,0	c	**252,8**	62,2	190,6	0,0	**227,0**
	dec.	56,4	c	18,1	c	**329,5**	134,7	194,8	0,0	**225,4**

*) cu excepţia sectorului gospodăriile populaţiei.

Notă: Datele sunt provizorii; seriile definitive vor fi disponibile la 6 luni de la data raportării.

10. RATELE DOBÂNZILOR PRACTICATE DE INSTITUŢIILE DE CREDIT

10.1. Depozite la termen în lei

10.1.1. Depozite existente în sold

(% p.a.)

Perioada		Depozite la termen ale gospodăriilor populaţiei*					Depozite la termen ale societăţilor nefinanciare				
		Total	Scadenţa iniţială				Total	Scadenţa iniţială			
			până la 1 lună inclusiv	peste 1 lună şi până la 3 luni inclusiv	peste 3 luni şi până la 6 luni inclusiv	peste 6 luni şi până la 12 luni inclusiv		până la 1 lună inclusiv	peste 1 lună şi până la 3 luni inclusiv	peste 3 luni şi până la 6 luni inclusiv	peste 6 luni şi până la 12 luni inclusiv
2021		1,70	0,62	0,89	1,42	2,11	1,90	1,53	2,25	1,94	1,95
2022		6,18	5,42	6,55	6,62	5,94	6,78	5,67	7,34	8,33	7,09
2023		6,47	4,87	5,80	6,35	7,13	5,62	4,97	5,97	6,44	6,21
2024		5,19	4,05	4,62	5,11	5,58	4,91	4,64	5,35	5,30	5,41
2024	feb.	6,24	4,71	5,60	6,13	6,85	5,48	4,95	5,75	6,18	5,94
	mar.	6,12	4,64	5,47	5,99	6,71	5,42	4,93	5,67	6,08	5,84
	apr.	6,02	4,65	5,35	5,89	6,58	5,37	4,90	5,63	6,02	5,77
	mai	5,90	4,57	5,28	5,80	6,45	5,32	4,92	5,61	5,92	5,65
	iun.	5,82	4,50	5,20	5,71	6,33	5,23	4,93	5,57	5,78	5,67
	iul.	5,68	4,37	5,11	5,61	6,17	5,13	4,73	5,50	5,69	5,66
	aug.	5,57	4,28	4,99	5,50	6,01	5,01	4,60	5,39	5,57	5,55
	sep.	5,47	4,21	4,87	5,39	5,90	4,90	4,61	5,22	5,46	5,47
	oct.	5,37	4,16	4,75	5,29	5,78	4,84	4,56	5,17	5,38	5,42
	nov.	5,28	4,03	4,66	5,20	5,67	4,88	4,65	5,22	5,32	5,36
	dec.	5,19	4,05	4,62	5,11	5,58	4,91	4,64	5,35	5,30	5,41
2025	ian.	5,12	4,05	4,60	5,03	5,48	4,97	4,67	5,43	5,53	5,30
	feb.	5,09	4,04	4,59	5,04	5,41	4,99	4,68	5,46	5,57	5,32

*) sunt incluse şi instituţiile fără scop lucrativ în serviciul gospodăriilor populaţiei.

Notă: În baza de calcul a ratelor dobânzii aferente depozitelor în sold nu este inclusă dobânda de plătit acumulată și care nu a ajuns la scadență.

10.1.2. Depozite noi

(% p.a.)

Perioada		Depozite noi la termen ale gospodăriilor populaţiei*					Depozite noi la termen ale societăţilor nefinanciare				
		Total	Scadenţa iniţială				Total	Scadenţa iniţială			
			până la 1 lună inclusiv	peste 1 lună şi până la 3 luni inclusiv	peste 3 luni şi până la 6 luni inclusiv	peste 6 luni şi până la 12 luni inclusiv		până la 1 lună inclusiv	peste 1 lună şi până la 3 luni inclusiv	peste 3 luni şi până la 6 luni inclusiv	peste 6 luni şi până la 12 luni inclusiv
2021		1,41	0,59	1,06	1,67	2,36	2,01	1,69	2,35	2,56	2,07
2022		7,15	6,02	6,91	7,56	7,98	6,50	5,92	7,12	6,65	8,16
2023		5,90	5,12	5,82	6,34	6,46	5,52	5,26	5,86	6,28	5,84
2024		4,82	4,36	4,75	5,13	5,28	5,09	4,88	5,48	5,42	5,66
2024	feb.	5,54	4,90	5,53	5,88	6,15	5,44	5,20	5,68	5,93	5,69
	mar.	5,48	4,86	5,45	5,90	5,96	5,36	5,22	5,61	5,73	5,63
	apr.	5,44	4,86	5,42	5,87	5,83	5,32	5,16	5,59	5,66	5,47
	mai	5,37	4,78	5,31	5,81	5,80	5,35	5,15	5,65	5,66	5,55
	iun.	5,20	4,63	5,14	5,65	5,68	5,37	5,16	5,66	5,71	5,94
	iul.	5,14	4,58	5,08	5,48	5,57	5,14	4,96	5,45	5,58	5,39
	aug.	4,98	4,41	4,91	5,31	5,42	4,96	4,78	5,22	5,34	5,34
	sep.	4,91	4,38	4,82	5,24	5,37	4,90	4,81	5,17	5,18	5,42
	oct.	4,88	4,40	4,78	5,15	5,33	4,91	4,75	5,18	5,16	5,16
	nov.	4,83	4,32	4,74	5,15	5,22	5,00	4,84	5,30	5,40	4,43
	dec.	4,82	4,36	4,75	5,13	5,28	5,09	4,88	5,48	5,42	5,66
2025	ian.	4,78	4,34	4,75	5,05	5,25	5,18	4,88	5,51	6,02	5,27
	feb.	4,87	4,33	4,75	5,39	5,22	5,09	4,90	5,54	5,43	5,38

*) sunt incluse şi instituţiile fără scop lucrativ în serviciul gospodăriilor populaţiei.

Notă: Datele anuale reprezintă ratele medii ale dobânzilor aferente lunii decembrie.

În baza de calcul a ratelor dobânzii aferente depozitelor noi nu este inclusă dobânda de plătit acumulată și care nu a ajuns la scadență.

10.2. Depozite la termen în euro

10.2.1. Depozite existente în sold

(% p.a.)

Perioada		Depozite la termen ale gospodăriilor populaţiei*					Depozite la termen ale societăţilor nefinanciare				
		Total	Scadenţa iniţială				Total	Scadenţa iniţială			
			până la 1 lună inclusiv	peste 1 lună şi până la 3 luni inclusiv	peste 3 luni şi până la 6 luni inclusiv	peste 6 luni şi până la 12 luni inclusiv		până la 1 lună inclusiv	peste 1 lună şi până la 3 luni inclusiv	peste 3 luni şi până la 6 luni inclusiv	peste 6 luni şi până la 12 luni inclusiv
2021		0,08	0,04	0,06	0,06	0,10	0,10	0,03	0,16	0,09	0,22
2022		0,76	0,78	0,76	0,67	0,75	0,92	0,95	0,99	0,90	1,19
2023		1,97	1,39	1,76	1,96	2,22	2,71	2,88	2,99	2,76	2,86
2024		1,99	1,34	1,52	1,97	2,35	2,43	2,26	2,58	2,78	2,85
2024	feb.	2,07	1,42	1,81	2,03	2,35	2,64	2,77	2,87	2,97	2,92
	mar.	2,10	1,43	1,80	2,04	2,42	2,65	2,73	2,96	3,00	2,95
	apr.	2,12	1,43	1,81	2,07	2,45	2,68	2,75	3,04	2,96	2,95
	mai	2,14	1,43	1,83	2,06	2,48	2,69	2,67	3,08	3,01	2,99
	iun.	2,14	1,39	1,79	2,05	2,50	2,60	2,68	2,86	3,00	2,89
	iul.	2,14	1,39	1,77	2,02	2,50	2,56	2,58	2,89	2,93	2,89
	aug.	2,13	1,37	1,73	2,01	2,50	2,56	2,64	2,86	2,90	2,85
	sep.	2,10	1,34	1,66	1,97	2,49	2,53	2,53	2,77	2,95	2,81
	oct.	2,07	1,31	1,62	1,95	2,47	2,56	2,36	2,72	2,96	2,93
	nov.	2,02	1,26	1,56	1,92	2,40	2,51	2,27	2,68	2,85	2,88
	dec.	1,99	1,34	1,52	1,97	2,35	2,43	2,26	2,58	2,78	2,85
2025	ian.	1,95	1,34	1,48	1,93	2,30	2,35	2,13	2,47	2,68	2,82
	feb.	1,93	1,29	1,44	1,96	2,26	2,27	2,10	2,33	2,45	2,82

*) sunt incluse şi instituţiile fără scop lucrativ în serviciul gospodăriilor populaţiei.

Notă: În baza de calcul a ratelor dobânzii aferente depozitelor în sold nu este inclusă dobânda de plătit acumulată și care nu a ajuns la scadență.

10.2.2. Depozite noi

(% p.a.)

Perioada		Depozite noi la termen ale gospodăriilor populaţiei*					Depozite noi la termen ale societăţilor nefinanciare				
		Total	Scadenţa iniţială				Total	Scadenţa iniţială			
			până la 1 lună inclusiv	peste 1 lună şi până la 3 luni inclusiv	peste 3 luni şi până la 6 luni inclusiv	peste 6 luni şi până la 12 luni inclusiv		până la 1 lună inclusiv	peste 1 lună şi până la 3 luni inclusiv	peste 3 luni şi până la 6 luni inclusiv	peste 6 luni şi până la 12 luni inclusiv
2021		0,05	0,02	0,05	0,08	0,13	0,07	0,03	0,23	0,12	0,11
2022		1,10	0,63	0,85	1,21	1,60	1,19	1,12	1,18	1,26	2,09
2023		2,05	1,40	1,96	2,18	2,72	3,09	3,06	3,15	3,05	3,31
2024		1,85	1,37	1,60	2,33	2,14	2,40	2,36	2,61	2,36	1,66
2024	feb.	1,95	1,45	1,82	2,04	2,54	2,94	3,00	3,02	2,96	2,84
	mar.	1,96	1,47	1,91	2,03	2,61	2,93	2,96	2,90	3,08	2,86
	apr.	1,92	1,47	1,85	2,08	2,57	3,08	3,02	3,26	2,98	2,37
	mai	1,92	1,47	1,87	2,07	2,54	3,02	2,91	3,17	3,42	3,14
	iun.	1,88	1,36	1,81	2,06	2,61	2,95	2,90	3,10	2,99	2,57
	iul.	1,84	1,39	1,78	1,94	2,44	2,85	2,80	2,92	2,86	3,09
	aug.	1,81	1,38	1,79	1,91	2,27	2,84	2,85	2,85	2,78	2,79
	sep.	1,74	1,35	1,68	1,85	2,32	2,76	2,72	2,74	3,09	2,59
	oct.	1,74	1,30	1,69	1,90	2,22	2,71	2,49	2,79	2,89	3,00
	nov.	1,73	1,21	1,71	2,02	2,15	2,48	2,42	2,69	2,62	1,83
	dec.	1,85	1,37	1,60	2,33	2,14	2,40	2,36	2,61	2,36	1,66
2025	ian.	1,67	1,38	1,59	1,80	2,10	2,31	2,23	2,47	2,24	2,61
	feb.	1,70	1,26	1,43	2,21	2,06	2,19	2,19	2,20	2,27	2,19

*) sunt incluse şi instituţiile fără scop lucrativ în serviciul gospodăriilor populaţiei.

Notă: Datele anuale reprezintă ratele medii ale dobânzilor aferente lunii decembrie.

În baza de calcul a ratelor dobânzii aferente depozitelor noi nu este inclusă dobânda de plătit acumulată și care nu a ajuns la scadență.

10.3. Depozite în lei pe tipuri de depozite

10.3.1. Depozite existente în sold

(% p.a.)

Perioada		Depozite ale gospodăriilor populaţiei*							Depozite ale societăţilor nefinanciare				Împrumuturi din operaţiuni *repo*
		overnight	la termen			rambursabile după notificare			*overnight*	la termen			
			total	cu scadenţa iniţială până la 2 ani inclusiv	cu scadenţa iniţială peste 2 ani	total	la cel mult 3 luni inclusiv	la mai mult de 3 luni		total	cu scadenţa iniţială până la 2 ani inclusiv	cu scadenţa iniţială peste 2 ani	
2021		0,10	1,70	1,68	1,81	x	x	x	0,21	1,90	1,96	0,28	x
2022		0,46	6,18	6,20	6,03	x	x	x	0,92	6,78	6,97	2,15	x
2023		0,44	6,47	6,51	c	x	x	x	1,04	5,62	5,78	2,65	x
2024		0,45	5,19	5,17	c	x	x	x	1,06	4,91	5,05	2,08	x
2024	feb.	0,44	6,24	6,27	c	x	x	x	1,08	5,48	5,61	2,53	x
	mar.	0,46	6,12	6,13	c	x	x	x	1,10	5,42	5,55	2,52	x
	apr.	0,45	6,02	6,03	c	x	x	x	1,13	5,37	5,49	2,49	x
	mai	0,45	5,90	5,93	c	x	x	x	1,15	5,32	5,44	2,39	x
	iun.	0,46	5,82	5,83	c	x	x	x	1,10	5,23	5,38	2,29	x
	iul.	0,46	5,68	5,70	c	x	x	x	1,15	5,13	5,28	2,23	x
	aug.	0,46	5,57	5,58	c	x	x	x	1,11	5,01	5,16	2,16	x
	sep.	0,46	5,47	5,47	c	x	x	x	1,12	4,90	5,03	2,20	x
	oct.	0,46	5,37	5,36	c	x	x	x	1,11	4,84	4,98	2,18	x
	nov.	0,45	5,28	5,25	c	x	x	x	1,11	4,88	5,01	2,15	x
	dec.	0,45	5,19	5,17	c	x	x	x	1,06	4,91	5,05	2,08	x
2025	ian.	0,46	5,12	5,09	c	x	x	x	1,13	4,97	5,12	2,06	x
	feb.	0,44	5,09	5,05	c	x	x	x	1,17	4,99	5,14	2,02	x

*) sunt incluse şi instituţiile fără scop lucrativ în serviciul gospodăriilor populaţiei.

Notă: În baza de calcul a ratelor dobânzii aferente depozitelor în sold nu este inclusă dobânda de plătit acumulată și care nu a ajuns la scadență.

10.3.2. Depozite noi la termen

(% p.a.)

Perioada		Depozite noi ale gospodăriilor populaţiei*			Depozite noi ale societăţilor nefinanciare			Împrumuturi noi din operaţiuni *repo*
		cu scadenţa iniţială până la 1 an inclusiv	cu scadenţa iniţială peste 1 an şi până la 2 ani inclusiv	cu scadenţa iniţială peste 2 ani	cu scadenţa iniţială până la 1 an inclusiv	cu scadenţa iniţială peste 1 an şi până la 2 ani inclusiv	cu scadenţa iniţială peste 2 ani	
2021		1,39	2,79	1,13	2,01	0,98	0,11	x
2022		7,09	7,97	7,99	6,53	2,66	5,30	x
2023		5,88	7,05	c	5,56	1,57	1,14	x
2024		4,83	5,32	c	5,11	3,24	2,48	x
2024	feb.	5,55	6,44	c	5,44	4,29	2,61	x
	mar.	5,48	6,34	c	5,38	3,81	0,62	x
	apr.	5,44	6,24	c	5,33	2,99	2,34	x
	mai	5,37	6,25	c	5,37	2,98	2,00	x
	iun.	5,21	6,20	c	5,38	4,45	1,37	x
	iul.	5,14	6,01	c	5,16	3,30	1,81	x
	aug.	4,97	5,90	c	4,97	3,25	1,32	x
	sep.	4,91	5,89	c	4,96	c	0,89	x
	oct.	4,87	5,86	c	4,92	3,37	2,03	x
	nov.	4,83	5,71	c	5,01	2,90	1,92	x
	dec.	4,83	5,32	c	5,11	3,24	2,48	x
2025	ian.	4,79	5,27	c	5,19	1,97	2,41	x
	feb.	4,89	5,21	c	5,12	4,45	1,08	x

*) sunt incluse şi instituţiile fără scop lucrativ în serviciul gospodăriilor populaţiei.

Notă: Datele anuale reprezintă ratele medii ale dobânzilor aferente lunii decembrie.

În baza de calcul a ratelor dobânzii aferente depozitelor noi nu este inclusă dobânda de plătit acumulată și care nu a ajuns la scadență.

10.4. Depozite în euro pe tipuri de depozite

10.4.1. Depozite existente în sold

(% p.a.)

Perioada		Depozite ale gospodăriilor populației*							Depozite ale societăților nefinanciare				Împrumuturi din operațiuni *repo*
		overnight	la termen			rambursabile după notificare			*overnight*	la termen			
			total	cu scadența inițială până la 2 ani inclusiv	cu scadența inițială peste 2 ani	total	la cel mult 3 luni inclusiv	la mai mult de 3 luni		total	cu scadența inițială până la 2 ani inclusiv	cu scadența inițială peste 2 ani	
2021		0,01	0,08	0,08	0,14	x	x	x	0,01	0,10	0,11	0,09	x
2022		0,02	0,76	0,74	0,99	x	x	x	0,01	0,92	0,99	0,25	x
2023		0,04	1,97	2,01	c	x	x	x	0,14	2,71	2,86	0,42	x
2024		0,08	1,99	2,02	c	x	x	x	0,19	2,43	2,54	0,37	x
2024	feb.	0,04	2,07	2,10	1,48	x	x	x	0,22	2,64	2,82	0,33	x
	mar.	0,04	2,10	2,14	1,49	x	x	x	0,28	2,65	2,83	0,34	x
	apr.	0,05	2,12	2,16	1,50	x	x	x	0,37	2,68	2,88	0,36	x
	mai	0,05	2,14	2,18	c	x	x	x	0,34	2,69	2,88	0,35	x
	iun.	0,05	2,14	2,18	1,50	x	x	x	0,22	2,60	2,79	0,35	x
	iul.	0,06	2,14	2,18	c	x	x	x	0,24	2,56	2,76	0,29	x
	aug.	0,07	2,13	2,17	c	x	x	x	0,26	2,56	2,76	0,29	x
	sep.	0,08	2,10	2,14	c	x	x	x	0,23	2,53	2,70	0,32	x
	oct.	0,07	2,07	2,11	c	x	x	x	0,23	2,56	2,69	0,32	x
	nov.	0,07	2,02	2,05	c	x	x	x	0,23	2,51	2,65	0,31	x
	dec.	0,08	1,99	2,02	c	x	x	x	0,19	2,43	2,54	0,37	x
2025	ian.	0,08	1,95	1,97	c	x	x	x	0,21	2,35	2,46	0,41	x
	feb.	0,09	1,93	1,95	c	x	x	x	0,23	2,27	2,37	0,48	x

*) sunt incluse și instituțiile fără scop lucrativ în serviciul gospodăriilor populației.

Notă: În baza de calcul a ratelor dobânzii aferente depozitelor în sold nu este inclusă dobânda de plătit acumulată și care nu a ajuns la scadență.

10.4.2. Depozite noi la termen

(% p.a.)

Perioada		Depozite noi ale gospodăriilor populației*			Depozite noi ale societăților nefinanciare			Împrumuturi noi din operațiuni *repo*
		cu scadența inițială până la 1 an inclusiv	cu scadența inițială peste 1 an și până la 2 ani inclusiv	cu scadența inițială peste 2 ani	cu scadența inițială până la 1 an inclusiv	cu scadența inițială peste 1 an și până la 2 ani inclusiv	cu scadența inițială peste 2 ani	
2021		0,05	0,34	0,05	0,07	0,01	0,00	x
2022		1,05	1,87	2,16	1,18	1,50	1,23	x
2023		2,03	3,19	c	3,10	1,24	0,22	x
2024		1,82	2,30	2,67	2,41	1,01	1,30	x
2024	feb.	1,90	3,19	2,64	3,00	0,96	c	x
	mar.	1,96	2,97	c	2,95	1,24	0,04	x
	apr.	1,92	3,20	c	3,08	1,69	0,26	x
	mai	1,91	3,23	c	3,03	1,27	0,54	x
	iun.	1,88	3,01	c	2,95	0,06	0,00	x
	iul.	1,84	2,74	c	2,85	c	1,55	x
	aug.	1,80	2,62	c	2,84	1,32	0,01	x
	sep.	1,74	2,55	c	2,76	1,25	0,37	x
	oct.	1,73	2,53	c	2,71	0,07	0,12	x
	nov.	1,72	2,33	c	2,50	0,81	0,17	x
	dec.	1,82	2,30	2,67	2,41	1,01	1,30	x
2025	ian.	1,66	2,30	c	2,32	0,60	0,04	x
	feb.	1,69	2,25	c	2,20	1,20	0,37	x

*) sunt incluse și instituțiile fără scop lucrativ în serviciul gospodăriilor populației.

Notă: Datele anuale reprezintă ratele medii ale dobânzilor aferente lunii decembrie.

În baza de calcul a ratelor dobânzii aferente depozitelor noi nu este inclusă dobânda de plătit acumulată și care nu a ajuns la scadență.

10.5. Credite în lei

10.5.1. Credite existente în sold

(% p.a.)

Perioada		Credite acordate gospodăriilor populaţiei*				Credite acordate societăţilor nefinanciare			
		Total	cu scadenţa iniţială			Total	cu scadenţa iniţială		
			până la 1 an inclusiv	peste 1 an şi până la 5 ani inclusiv	peste 5 ani		până la 1 an inclusiv	peste 1 an şi până la 5 ani inclusiv	peste 5 ani
2021		6,24	11,07	9,39	4,65	4,81	4,65	5,00	4,68
2022		8,76	15,17	10,51	7,72	10,20	9,72	10,59	10,10
2023		9,22	15,10	11,19	7,95	8,95	8,82	9,09	8,90
2024		8,51	11,80	10,39	7,24	8,31	8,27	8,35	8,30
2024	feb.	9,20	15,20	11,28	7,86	8,89	8,86	8,97	8,80
	mar.	9,14	15,26	11,17	7,79	8,83	8,80	8,90	8,75
	apr.	9,04	15,29	11,02	7,69	8,76	8,72	8,85	8,68
	mai	8,99	15,28	10,90	7,64	8,77	8,72	8,86	8,69
	iun.	8,96	15,43	10,79	7,59	8,65	8,52	8,77	8,66
	iul.	8,84	15,17	10,63	7,50	8,65	8,59	8,71	8,65
	aug.	8,70	11,20	10,62	7,47	8,57	8,49	8,62	8,58
	sep.	8,67	11,92	10,57	7,39	8,43	8,39	8,45	8,47
	oct.	8,61	11,82	10,50	7,34	8,25	8,16	8,30	8,31
	nov.	8,54	11,75	10,39	7,28	8,25	8,19	8,28	8,27
	dec.	8,51	11,80	10,39	7,24	8,31	8,27	8,35	8,30
2025	ian.	8,46	11,82	10,39	7,15	8,49	8,48	8,52	8,45
	feb.	8,41	11,87	10,34	7,10	8,53	8,50	8,57	8,50

*) sunt incluse şi instituţiile fără scop lucrativ în serviciul gospodăriilor populaţiei.

Notă: În baza de calcul a ratelor dobânzii aferente creditelor existente în sold la sfârşitul lunii de referinţă nu sunt incluse creditele neperformante, creditele destinate restructurării datoriei acordate la rate de dobândă sub condiţiile pieţei și dobânda de încasat acumulată și care nu a ajuns la scadență.

10.5.2. Credite noi

(% p.a.)

Perioada		Credite noi acordate gospodăriilor populaţiei*				Credite noi acordate societăţilor nefinanciare			
		Total	cu scadenţa iniţială			Total	cu scadenţa iniţială		
			până la 1 an inclusiv	peste 1 an şi până la 5 ani inclusiv	peste 5 ani		până la 1 an inclusiv	peste 1 an şi până la 5 ani inclusiv	peste 5 ani
2021		6,02	11,23	8,52	3,87	4,58	4,02	5,19	4,62
2022		9,40	18,09	12,72	7,15	9,93	9,04	10,68	10,77
2023		8,58	12,70	11,71	6,95	8,69	7,84	9,23	8,84
2024		7,35	11,43	9,68	6,06	8,26	7,86	8,62	8,41
2024	feb.	9,03	13,05	11,48	6,88	8,80	7,65	9,86	9,62
	mar.	8,52	11,70	10,20	6,75	8,49	7,28	9,72	9,01
	apr.	8,28	11,20	9,64	6,69	8,44	7,20	9,32	9,54
	mai	8,12	9,20	9,43	6,61	8,12	7,03	8,83	9,11
	iun.	7,96	9,55	9,33	6,50	8,15	7,02	8,60	8,86
	iul.	7,90	8,82	9,18	6,39	8,00	6,83	8,68	8,45
	aug.	8,01	9,16	9,73	6,31	7,84	6,80	8,94	8,53
	sep.	7,96	9,77	9,85	6,29	7,95	7,78	7,72	9,01
	oct.	7,88	10,42	9,72	6,24	8,18	7,49	9,05	8,33
	nov.	7,61	11,67	9,33	6,19	7,96	7,41	8,60	8,11
	dec.	7,35	11,43	9,68	6,06	8,26	7,86	8,62	8,41
2025	ian.	7,66	12,55	9,66	6,13	8,14	7,57	9,21	8,93
	feb.	7,67	12,32	9,89	6,02	8,85	8,39	9,35	9,04

*) sunt incluse şi instituţiile fără scop lucrativ în serviciul gospodăriilor populaţiei.

Notă: Datele anuale reprezintă ratele medii ale dobânzilor aferente lunii decembrie.

În baza de calcul a ratelor dobânzii aferente contractelor noi de credit nu sunt incluse creditele acordate pe descoperit de cont, creditele reînnoibile automat (revolving), creanţele aferente cardurilor de credit, creditele neperformante, creditele destinate restructurării datoriei acordate la rate de dobândă sub condiţiile pieţei și dobânda de încasat acumulată și care nu a ajuns la scadență.

10.6. Credite în euro

10.6.1. Credite existente în sold

(% p.a.)

Perioada		Credite acordate gospodăriilor populaţiei*				Credite acordate societăţilor nefinanciare			
		Total	cu scadenţa iniţială			Total	cu scadenţa iniţială		
			până la 1 an inclusiv	peste 1 an şi până la 5 ani inclusiv	peste 5 ani		până la 1 an inclusiv	peste 1 an şi până la 5 ani inclusiv	peste 5 ani
2021		3,85	6,67	5,27	3,84	2,42	1,87	2,33	2,62
2022		5,76	8,04	6,48	5,75	4,00	3,53	4,06	4,18
2023		8,11	10,36	7,77	8,11	6,34	5,97	6,33	6,51
2024		7,21	9,44	6,92	7,21	5,44	4,99	5,43	5,63
2024	feb.	8,07	10,33	7,69	8,07	6,30	5,91	6,32	6,46
	mar.	8,06	10,27	7,64	8,06	6,29	5,90	6,30	6,45
	apr.	8,04	10,28	7,57	8,04	6,30	5,93	6,31	6,44
	mai	8,02	10,15	7,62	8,02	6,25	5,85	6,24	6,42
	iun.	7,95	9,98	7,50	7,95	6,19	5,76	6,22	6,36
	iul.	7,84	10,04	7,52	7,84	6,09	5,60	6,14	6,27
	aug.	7,83	10,23	7,36	7,83	6,13	5,66	6,22	6,28
	sep.	7,74	10,08	7,45	7,73	6,03	5,55	6,12	6,19
	oct.	7,57	9,93	7,32	7,57	5,83	5,34	5,96	5,99
	nov.	7,44	9,77	7,28	7,44	5,71	5,20	5,86	5,87
	dec.	7,21	9,44	6,92	7,21	5,44	4,99	5,43	5,63
2025	ian.	6,97	9,24	6,75	6,96	5,17	4,77	5,24	5,31
	feb.	6,88	9,23	6,78	6,88	5,08	4,64	5,14	5,24

*) sunt incluse şi instituţiile fără scop lucrativ în serviciul gospodăriilor populaţiei.

Notă: În baza de calcul a ratelor dobânzii aferente creditelor existente în sold la sfârşitul lunii de referinţă nu sunt incluse creditele neperformante, creditele destinate restructurării datoriei acordate la rate de dobândă sub condiţiile pieţei şi dobânda de încasat acumulată şi care nu a ajuns la scadenţă.

10.6.2. Credite noi

(% p.a.)

Perioada		Credite noi acordate gospodăriilor populaţiei*				Credite noi acordate societăţilor nefinanciare			
		Total	cu scadenţa iniţială			Total	cu scadenţa iniţială		
			până la 1 an inclusiv	peste 1 an şi până la 5 ani inclusiv	peste 5 ani		până la 1 an inclusiv	peste 1 an şi până la 5 ani inclusiv	peste 5 ani
2021		3,18	c	3,71	2,98	2,69	1,97	3,21	2,48
2022		4,75	c	5,56	4,69	4,55	4,24	4,74	4,54
2023		7,58	x	c	7,66	6,59	6,17	6,70	6,68
2024		6,24	c	5,12	6,98	5,27	5,09	5,19	5,37
2024	feb.	7,71	x	c	7,83	6,31	5,86	6,90	6,22
	mar.	7,52	x	c	7,64	6,49	6,07	6,58	6,81
	apr.	7,72	c	c	7,82	6,57	6,02	6,48	6,75
	mai	7,63	c	c	7,78	6,40	6,07	6,38	6,55
	iun.	7,31	c	6,05	7,74	6,56	6,11	6,94	6,53
	iul.	7,43	c	c	7,55	6,07	5,80	5,92	6,68
	aug.	7,22	c	6,20	7,39	5,92	5,52	6,31	6,00
	sep.	7,56	c	6,52	7,73	6,08	5,40	6,69	6,08
	oct.	7,43	6,56	c	7,57	5,58	5,26	5,59	5,77
	nov.	7,23	6,49	c	7,33	5,51	5,00	6,00	5,60
	dec.	6,24	c	5,12	6,98	5,27	5,09	5,19	5,37
2025	ian.	7,16	x	c	7,20	5,34	4,98	5,57	5,28
	feb.	6,83	c	c	6,90	4,84	4,16	5,53	4,87

*) sunt incluse şi instituţiile fără scop lucrativ în serviciul gospodăriilor populaţiei.

Notă: Datele anuale reprezintă ratele medii ale dobânzilor aferente lunii decembrie.

În baza de calcul a ratelor dobânzii aferente contractelor noi de credit nu sunt incluse creditele acordate pe descoperit de cont, creditele reînnoibile automat (revolving), creanţele aferente cardurilor de credit, creditele neperformante, creditele destinate restructurării datoriei acordate la rate de dobândă sub condiţiile pieţei şi dobânda de încasat acumulată şi care nu a ajuns la scadenţă.

10.7. Credite în lei pe tipuri de credite

10.7.1. Credite existente în sold

(% p.a.)

Perioada		Credite acordate gospodăriilor populaţiei*								
		credite acordate pe descoperit de cont	credite pentru locuinţe				credite pentru consum şi alte scopuri			
			total	cu scadenţa iniţială			total	cu scadenţa iniţială		
				până la 1 an inclusiv	peste 1 an şi până la 5 ani inclusiv	peste 5 ani		până la 1 an inclusiv	peste 1 an şi până la 5 ani inclusiv	peste 5 ani
2021		8,44	4,34	4,94	4,20	4,34	9,23	11,10	9,40	7,67
2022		12,25	7,52	9,06	6,15	7,53	10,79	15,19	10,52	10,01
2023		12,66	7,83	c	7,04	7,83	11,38	15,11	11,21	9,70
2024		12,30	7,12	c	6,40	7,12	10,42	11,81	10,40	9,28
2024	feb.	12,58	7,73	c	6,99	7,73	11,45	15,21	11,30	9,68
	mar.	12,60	7,66	c	6,93	7,66	11,36	15,27	11,19	9,66
	apr.	12,51	7,56	c	6,89	7,56	11,23	15,30	11,04	9,60
	mai	12,53	7,51	c	6,82	7,51	11,13	15,29	10,92	9,56
	iun.	12,55	7,46	c	6,75	7,46	11,05	15,44	10,81	9,54
	iul.	12,47	7,38	c	6,71	7,38	10,88	15,19	10,64	9,40
	aug.	12,47	7,34	c	6,65	7,34	10,58	11,20	10,64	9,44
	sep.	12,45	7,26	c	6,60	7,27	10,59	11,93	10,58	9,42
	oct.	12,37	7,21	c	6,56	7,21	10,52	11,83	10,51	9,35
	nov.	12,31	7,16	c	6,48	7,16	10,43	11,76	10,41	9,29
	dec.	12,30	7,12	c	6,40	7,12	10,42	11,81	10,40	9,28
2025	ian.	12,25	7,02	c	6,33	7,03	10,42	11,82	10,40	9,30
	feb.	12,29	6,97	7,88	6,29	6,97	10,38	11,87	10,36	9,26

Perioada		Credite acordate societăţilor nefinanciare			
		credite acordate pe descoperit de cont	cu scadenţa iniţială		
			până la 1 an inclusiv	peste 1 an şi până la 5 ani inclusiv	peste 5 ani
2021		4,51	4,65	5,00	4,68
2022		9,20	9,72	10,59	10,10
2023		8,55	8,82	9,09	8,90
2024		8,12	8,27	8,35	8,30
2024	feb.	8,52	8,86	8,97	8,80
	mar.	8,54	8,80	8,90	8,75
	apr.	8,51	8,72	8,85	8,68
	mai	8,56	8,72	8,86	8,69
	iun.	8,43	8,52	8,77	8,66
	iul.	8,39	8,59	8,71	8,65
	aug.	8,21	8,49	8,62	8,58
	sep.	8,10	8,39	8,45	8,47
	oct.	7,89	8,16	8,30	8,31
	nov.	7,96	8,19	8,28	8,27
	dec.	8,12	8,27	8,35	8,30
2025	ian.	8,13	8,48	8,52	8,45
	feb.	8,12	8,50	8,57	8,50

*) sunt incluse şi instituţiile fără scop lucrativ în serviciul gospodăriilor populaţiei.

Notă: Datele anuale reprezintă ratele medii ale dobânzilor aferente lunii decembrie.

În baza de calcul a ratelor dobânzii aferente creditelor existente în sold la sfârşitul lunii de referinţă nu sunt incluse creditele neperformante, creditele destinate restructurării datoriei acordate la rate de dobândă sub condiţiile pieţei şi dobânda de încasat acumulată şi care nu a ajuns la scadenţă.

10.7. Credite în lei pe tipuri de credite

10.7.2. Credite noi

(% p.a.)

Perioada		Credite noi acordate gospodăriilor populaţiei*										
		credite noi pentru locuinţe						credite noi pentru consum				
		total	cu scadenţa iniţială				Dobânda anuală efectivă medie	total	cu scadenţa iniţială			Dobânda anuală efectivă medie
			până la 1 an inclusiv	peste 1 an şi până la 5 ani inclusiv	peste 5 ani şi până la 10 ani inclusiv	peste 10 ani			până la 1 an inclusiv	peste 1 an şi până la 5 ani inclusiv	peste 5 ani	
2021		3,69	c	3,96	3,85	3,68	4,00	8,67	14,20	8,62	8,53	9,36
2022		7,05	c	7,09	7,17	7,04	7,41	12,78	20,45	12,80	9,25	14,12
2023		6,82	c	6,71	6,74	6,83	7,90	11,76	13,87	11,83	10,28	13,14
2024		6,01	c	5,94	5,99	6,01	7,79	9,79	12,60	9,80	8,17	11,02
2024	feb.	6,81	c	6,75	6,66	6,81	7,96	11,51	13,73	11,52	10,32	12,75
	mar.	6,69	c	6,64	6,50	6,70	7,97	10,19	11,90	10,21	8,84	11,27
	apr.	6,62	c	6,44	6,50	6,63	7,99	9,65	11,24	9,66	8,74	10,69
	mai	6,56	c	6,35	6,43	6,57	8,06	9,42	9,18	9,44	8,48	10,47
	iun.	6,44	c	6,28	6,34	6,45	7,93	9,37	9,72	9,39	8,61	10,53
	iul.	6,32	x	6,38	6,26	6,33	7,81	9,19	9,87	9,20	8,46	10,23
	aug.	6,26	c	6,20	6,24	6,26	7,81	9,76	10,82	9,77	8,18	10,80
	sep.	6,23	c	6,23	6,17	6,24	7,82	9,90	11,85	9,90	8,73	11,11
	oct.	6,19	c	6,19	6,11	6,19	7,81	9,76	12,20	9,77	8,50	10,98
	nov.	6,14	c	6,08	6,11	6,14	7,84	9,37	12,51	9,36	8,20	10,79
	dec.	6,01	c	5,94	5,99	6,01	7,79	9,79	12,60	9,80	8,17	11,02
2025	ian.	6,09	c	6,01	6,01	6,10	7,95	9,70	13,13	9,69	8,41	10,99
	feb.	5,96	c	5,91	6,05	5,96	7,80	9,91	12,59	9,91	8,42	11,12

Perioada		Credite noi acordate gospodăriilor populaţiei* (continuare)				Credite noi acordate societăţilor nefinanciare							
		credite noi pentru alte scopuri				cu valoarea până la 1 milion echivalent euro				cu valoarea peste 1 milion echivalent euro			
		total	cu scadenţa iniţială			total	cu scadenţa iniţială			total	cu scadenţa iniţială		
			până la 1 an inclusiv	peste 1 an şi până la 5 ani inclusiv	peste 5 ani		până la 1 an inclusiv	peste 1 an şi până la 5 ani inclusiv	peste 5 ani		până la 1 an inclusiv	peste 1 an şi până la 5 ani inclusiv	peste 5 ani
2021		5,34	6,39	5,51	4,88	4,91	4,32	5,34	4,96	4,13	3,75	4,82	4,23
2022		11,33	12,26	11,40	10,77	10,10	8,99	11,15	10,71	9,69	9,10	9,96	10,85
2023		9,81	10,40	9,83	9,62	8,93	7,97	9,61	9,52	8,43	7,62	8,85	8,44
2024		8,61	8,95	8,43	9,25	8,50	7,83	8,95	9,07	7,97	7,89	8,13	7,90
2024	feb.	10,22	10,47	10,37	9,87	8,95	7,68	10,14	10,00	8,40	7,59	9,17	8,75
	mar.	10,01	10,58	10,03	9,77	9,00	7,85	10,17	9,76	7,70	6,31	9,05	8,09
	apr.	9,41	10,62	9,26	9,80	8,82	7,67	9,74	9,82	7,68	6,14	8,28	9,24
	mai	9,71	9,51	9,75	9,51	8,51	7,46	9,05	9,28	7,45	6,48	8,37	8,53
	iun.	8,60	9,11	8,57	8,87	8,49	7,51	8,81	9,12	7,61	6,39	8,23	8,33
	iul.	8,62	8,28	8,76	9,62	8,40	7,53	8,80	8,85	7,17	5,58	8,35	7,85
	aug.	8,52	8,24	8,72	8,85	8,13	6,98	9,18	8,90	7,26	6,48	8,07	8,12
	sep.	8,76	8,31	8,84	9,64	8,64	7,90	9,48	9,39	7,05	7,49	c	8,36
	oct.	8,72	8,32	8,64	9,40	8,40	7,67	9,15	9,03	7,79	7,10	8,80	7,87
	nov.	9,00	8,95	8,95	9,18	8,47	7,76	9,30	8,95	7,44	7,01	7,94	7,47
	dec.	8,61	8,95	8,43	9,25	8,50	7,83	8,95	9,07	7,97	7,89	8,13	7,90
2025	ian.	9,40	9,93	9,33	9,41	8,84	8,22	9,62	9,29	7,44	7,11	8,31	8,41
	feb.	9,56	10,62	9,81	9,15	9,04	8,47	9,77	9,23	8,39	8,11	8,52	8,66

*) sunt incluse şi instituţiile fără scop lucrativ în serviciul gospodăriilor populaţiei.

Notă: Datele anuale reprezintă ratele medii ale dobânzilor aferente lunii decembrie.

În baza de calcul a ratelor dobânzii aferente contractelor noi de credit nu sunt incluse creditele acordate pe descoperit de cont, creditele reînnoibile automat (revolving), creanţele aferente cardurilor de credit, creditele neperformante, creditele destinate restructurării datoriei acordate la rate de dobândă sub condiţiile pieţei şi dobânda de încasat acumulată şi care nu a ajuns la scadenţă.

10.8. Credite în euro pe tipuri de credite

10.8.1. Credite existente în sold

(% p.a.)

Perioada		Credite acordate gospodăriilor populaţiei*								
		credite acordate pe descoperit de cont	credite pentru locuinţe				credite pentru consum şi alte scopuri			
			total	cu scadenţa iniţială			total	cu scadenţa iniţială		
				până la 1 an inclusiv	peste 1 an şi până la 5 ani inclusiv	peste 5 ani		până la 1 an inclusiv	peste 1 an şi până la 5 ani inclusiv	peste 5 ani
2021		9,10	3,53	c	3,31	3,53	4,68	6,97	5,37	4,65
2022		10,27	5,53	6,57	4,37	5,53	6,37	8,17	6,58	6,35
2023		12,38	7,90	c	6,81	7,90	8,70	10,48	7,81	8,73
2024		11,28	7,01	c	6,08	7,01	7,79	9,54	6,94	7,81
2024	feb.	12,32	7,86	c	6,69	7,86	8,66	10,44	7,73	8,69
	mar.	12,26	7,85	c	6,69	7,85	8,66	10,38	7,69	8,68
	apr.	12,27	7,83	c	6,70	7,83	8,63	10,39	7,61	8,65
	mai	12,19	7,81	c	6,66	7,81	8,60	10,24	7,67	8,62
	iun.	12,13	7,75	c	6,57	7,75	8,53	10,06	7,54	8,56
	iul.	12,05	7,64	c	6,53	7,64	8,41	10,13	7,57	8,43
	aug.	12,14	7,62	c	6,48	7,62	8,42	10,35	7,40	8,44
	sep.	11,97	7,52	c	6,38	7,52	8,34	10,19	7,50	8,36
	oct.	11,75	7,36	c	6,18	7,36	8,17	10,04	7,36	8,18
	nov.	11,65	7,23	c	6,10	7,23	8,05	9,87	7,33	8,07
	dec.	11,28	7,01	c	6,08	7,01	7,79	9,54	6,94	7,81
2025	ian.	11,16	6,76	c	5,68	6,76	7,56	9,33	6,78	7,58
	feb.	11,39	6,67	c	5,69	6,68	7,48	9,34	6,81	7,49

Perioada		Credite acordate societăţilor nefinanciare			
		credite acordate pe descoperit de cont	cu scadenţa iniţială		
			până la 1 an inclusiv	peste 1 an şi până la 5 ani inclusiv	peste 5 ani
2021		1,65	1,87	2,33	2,62
2022		3,31	3,53	4,06	4,18
2023		5,81	5,97	6,33	6,51
2024		4,74	4,99	5,43	5,63
2024	feb.	5,78	5,91	6,32	6,46
	mar.	5,82	5,90	6,30	6,45
	apr.	5,77	5,93	6,31	6,44
	mai	5,75	5,85	6,24	6,42
	iun.	5,57	5,76	6,22	6,36
	iul.	5,49	5,60	6,14	6,27
	aug.	5,45	5,66	6,22	6,28
	sep.	5,35	5,55	6,12	6,19
	oct.	5,13	5,34	5,96	5,99
	nov.	4,92	5,20	5,86	5,87
	dec.	4,74	4,99	5,43	5,63
2025	ian.	4,60	4,77	5,24	5,31
	feb.	4,48	4,64	5,14	5,24

*) sunt incluse şi instituţiile fără scop lucrativ în serviciul gospodăriilor populaţiei.

Notă: Datele anuale reprezintă ratele medii ale dobânzilor aferente lunii decembrie.

În baza de calcul a ratelor dobânzii aferente creditelor existente în sold la sfârşitul lunii de referinţă nu sunt incluse creditele neperformante, creditele destinate restructurării datoriei acordate la rate de dobândă sub condiţiile pieţei şi dobânda de încasat acumulată şi care nu a ajuns la scadenţă.

10.8. Credite în euro pe tipuri de credite

10.8.2. Credite noi

(% p.a.)

Perioada		Credite noi acordate gospodăriilor populației*										
		credite noi pentru locuințe						credite noi pentru consum				
		total	cu scadența inițială				Dobânda anuală efectivă medie	total	cu scadența inițială			Dobânda anuală efectivă medie
			până la 1 an inclusiv	peste 1 an și până la 5 ani inclusiv	peste 5 ani și până la 10 ani inclusiv	peste 10 ani			până la 1 an inclusiv	peste 1 an și până la 5 ani inclusiv	peste 5 ani	
2021		2,80	x	c	2,45	2,82	3,03	3,66	c	3,74	4,38	3,74
2022		4,65	x	c	5,00	4,64	5,31	5,52	c	5,72	5,21	5,98
2023		7,32	x	c	c	7,35	7,68	7,99	x	c	8,36	8,11
2024		6,71	x	c	6,72	6,71	6,89	5,51	c	c	7,83	5,60
2024	feb.	7,46	x	c	6,87	7,49	7,69	7,99	x	c	8,48	8,13
	mar.	7,31	x	c	7,63	7,31	7,70	7,71	x	c	c	7,87
	apr.	7,61	x	c	7,33	7,63	7,85	7,86	c	c	8,25	7,93
	mai	7,39	x	x	6,90	7,41	7,54	7,94	c	c	8,73	8,18
	iun.	7,29	x	c	x	7,29	7,50	7,61	c	c	c	7,72
	iul.	7,24	x	c	c	7,24	7,51	7,63	c	c	8,34	7,92
	aug.	7,46	x	c	6,93	7,51	7,68	7,55	c	c	c	7,97
	sep.	7,38	x	c	7,31	7,39	7,53	7,77	c	c	c	7,98
	oct.	7,22	x	x	7,39	7,22	7,51	7,63	6,56	c	c	7,71
	nov.	7,01	x	x	7,18	7,01	7,18	7,78	6,49	c	8,30	7,86
	dec.	6,71	x	c	6,72	6,71	6,89	5,51	c	c	7,83	5,60
2025	ian.	6,96	x	x	c	6,95	7,11	7,24	x	c	7,41	7,33
	feb.	6,71	x	x	7,13	6,70	6,84	7,17	c	c	c	7,34

Perioada		Credite noi acordate gospodăriilor populației* (continuare)				Credite noi acordate societăților nefinanciare							
		credite noi pentru alte scopuri				cu valoarea până la 1 milion echivalent euro				cu valoarea peste 1 milion echivalent euro			
		total	cu scadența inițială			total	cu scadența inițială			total	cu scadența inițială		
			până la 1 an inclusiv	peste 1 an și până la 5 ani inclusiv	peste 5 ani		până la 1 an inclusiv	peste 1 an și până la 5 ani inclusiv	peste 5 ani		până la 1 an inclusiv	peste 1 an și până la 5 ani inclusiv	peste 5 ani
2021		3,71	x	c	c	2,42	1,94	2,76	2,66	2,76	2,01	3,29	2,45
2022		5,17	x	c	5,31	4,45	3,80	4,72	4,80	4,57	4,40	4,74	4,49
2023		c	x	c	c	6,30	5,95	6,28	6,79	6,64	6,27	6,78	6,67
2024		7,12	x	c	7,25	5,26	5,05	5,41	5,47	5,28	5,12	5,16	5,37
2024	feb.	c	x	c	c	6,34	5,76	6,79	6,65	6,29	5,95	7,01	6,10
	mar.	c	x	x	c	6,53	5,84	6,76	7,03	6,47	6,15	6,52	6,75
	apr.	c	x	c	c	6,32	5,81	6,60	6,67	6,65	6,25	6,39	6,76
	mai	7,73	x	x	7,73	6,22	5,70	6,34	6,72	6,46	6,37	6,39	6,52
	iun.	6,51	x	c	c	6,14	5,87	6,16	6,43	6,67	6,27	7,13	6,54
	iul.	c	x	c	c	5,99	5,73	6,33	6,33	6,10	5,86	5,86	6,76
	aug.	c	x	x	c	5,75	5,47	6,32	5,56	6,01	5,57	6,30	6,10
	sep.	c	x	x	c	5,85	5,37	6,33	6,06	6,13	5,40	6,77	6,09
	oct.	8,22	x	c	8,41	5,51	5,04	6,03	5,71	5,61	5,45	5,32	5,78
	nov.	6,42	x	c	6,43	5,44	5,00	5,71	6,02	5,54	5,00	6,17	5,53
	dec.	7,12	x	c	7,25	5,26	5,05	5,41	5,47	5,28	5,12	5,16	5,37
2025	ian.	8,22	x	c	8,35	4,98	4,61	5,29	5,23	5,44	5,22	5,62	5,29
	feb.	6,33	x	5,25	c	4,86	4,59	5,15	5,01	4,83	3,99	5,62	4,86

*) sunt incluse și instituțiile fără scop lucrativ în serviciul gospodăriilor populației.

Notă: Datele anuale reprezintă ratele medii ale dobânzilor aferente lunii decembrie.

În baza de calcul a ratelor dobânzii aferente contractelor noi de credit nu sunt incluse creditele acordate pe descoperit de cont, creditele reînnoibile automat (revolving), creanțele aferente cardurilor de credit, creditele neperformante, creditele destinate restructurării datoriei acordate la rate de dobândă sub condițiile pieței și dobânda de încasat acumulată și care nu a ajuns la scadență.

11. INDICATORI DE RISC BANCAR

11.1. Principalii indicatori de prudenţialitate

(procente)

Perioada		Rata fondurilor proprii totale (fostul indicator de solvabilitate)[1,2]	Rata fondurilor proprii de nivel 1[1,2]	Rata fondurilor proprii de nivel 1 de bază[1,2]	Efectul de levier[1,2]	Rata generală de risc[2]	Plasamente şi credite interbancare (valoare brută)/ Total activ (valoare brută)	Credite acordate clientelei nebancare (valoare brută) / Total activ (valoare brută)
2021		23,32	20,86	20,76	8,62	30,39	16,28	53,58
2022		23,40	20,48	19,98	8,49	29,87	16,57	55,55
2023		23,60	20,66	20,21	8,15	28,41	19,93	52,45
2024*		23,66	20,91	20,49	8,09	27,40	16,55	53,00
2024	feb.	x	x	x	x	x	19,22	52,11
	mar.	22,91	20,05	19,61	7,87	28,15	19,86	51,05
	apr.	x	x	x	x	x	18,82	52,66
	mai	x	x	x	x	x	19,13	51,38
	iun.	24,05	21,12	20,68	8,22	27,90	19,72	50,94
	iul.	x	x	x	x	x	17,38	51,42
	aug.	x	x	x	x	x	16,69	51,71
	sep.	24,95	22,02	21,58	8,39	27,16	16,92	51,91
	oct.	x	x	x	x	x	16,19	52,29
	nov.	x	x	x	x	x	17,95	51,87
	dec.*	23,66	20,91	20,49	8,09	27,40	16,55	53,00
2025	ian.*	x	x	x	x	x	17,18	52,25
	feb.*	x	x	x	x	x	17,15	52,51

1) Din iunie 2014 indicatorii au la bază informaţiile transmise de bănci conform prevederilor Regulamentului (UE) nr. 680/2014 al Comisiei de stabilire a unor standarde tehnice de punere în aplicare cu privire la raportarea în scopuri de supraveghere a instituţiilor în conformitate cu Regulamentul (UE) nr. 575/2013 al Parlamentului European şi al Consiliului. Odată cu intrarea în vigoare a Regulamentului (UE) nr. 680/2014, indicatorul „Efect de levier" face parte din pachetul de raportare potrivit standardelor tehnice menţionate şi este raportat ca atare de instituţiile de credit. Din iunie 2021, Regulamentul (UE) nr. 680/2014 a fost înlocuit cu Regulamentul (UE) nr. 451/2021.

2) Indicatorii cuprind numai băncile persoane juridice române.

11.1. Principalii indicatori de prudențialitate

(procente) (continuare)

Perioada		Active depreciate ale clientelei nebancare (valoare netă) / Total portofoliu credite aferent clientelei nebancare (valoare netă)[3]	Active depreciate ale clientelei nebancare (valoare netă) / Total datorii[3]	Active depreciate ale clientelei nebancare (valoare netă) / Total active (valoare netă)[3]	Rata creditelor neperformante potrivit definiţiei ABE[2,4]	Indicatorul de acoperire a necesarului de lichiditate[5]
2021		1,13	0,66	0,59	3,35	238,75
2022		0,93	0,55	0,51	2,65	209,16
2023		0,92	0,52	0,48	2,37	280,61
2024*		0,91	0,52	0,48	2,46	254,85
2024	feb.	0,97	0,55	0,50	2,39	290,11
	mar.	0,99	0,55	0,50	2,41	286,05
	apr.	0,96	0,54	0,49	2,41	265,02
	mai	0,99	0,55	0,50	2,48	270,49
	iun.	1,17	0,64	0,58	2,49	244,51
	iul.	0,97	0,54	0,49	2,55	229,94
	aug.	0,99	0,56	0,50	2,56	241,55
	sep.	0,99	0,56	0,50	2,54	248,83
	oct.	1,02	0,58	0,52	2,45	247,16
	nov.	0,96	0,54	0,49	2,41	242,57
	dec.*	0,91	0,52	0,48	2,46	254,85
2025	ian.*	0,96	0,54	0,49	2,50	254,32
	feb.*	1,03	0,59	0,53	2,49	261,03

3) Conform Ordinului BNR nr. 27/2010, Ordinului BNR nr. 9/2017 şi Ordinului BNR nr. 10/2017, cu modificările şi completările ulterioare.

4) Potrivit Ordinului BNR nr. 9/2017 pentru aprobarea Normelor metodologice privind întocmirea situaţiilor financiare FINREP la nivel individual, conforme cu Standardele internaţionale de raportare financiară, aplicabile instituţiilor de credit în scopuri de supraveghere prudenţială, expunerile neperformante sunt acele expuneri enumerate la articolul 47a aliniatul (3) din CRR.

5) Conform Regulamentului delegat (UE) 2015/61 al Comisiei de completare a Regulamentului (UE) nr. 575/2013; indicatorul se calculează ca raport între rezerva de lichidităţi a unei instituţii de credit şi ieşirile sale nete de lichidităţi în decursul unei perioade de criză de 30 de zile calendaristice şi se exprimă în procente.

*) Indicatorii sunt calculaţi din raportări prudenţiale, înainte de depunerea bilanţului contabil auditat.

11.2. Informaţii de risc de credit*

Perioada		Total sume datorate - risc global (mil. lei)	Total sume restante (mil. lei)	Număr debitori (persoane fizice şi juridice)	Număr debitori cu restanţe (persoane fizice şi juridice)	Număr interogări ale bazei de date a CRC pentru debitorii proprii şi potenţiali	Număr interogări ale bazei de date a CRC pentru debitorii potenţiali, cu acordul acestora	Număr credite acordate şi angajamente asumate de către instituţiile de credit	Număr debitori (persoane fizice şi juridice) raportaţi de două sau mai multe persoane declarante**	Număr debitori (persoane fizice şi juridice) total persoane declarante**	Număr debitori cu restanţe (persoane fizice şi juridice) total persoane declarante**
a) Instituţii de credit											
2021		430 558	16 373	1 567 013	171 804	120 179	57 248	2 802 196	181 133	1 695 816	188 888
2022		489 744	15 457	1 630 252	196 674	126 323	53 611	2 960 098	193 201	1 765 177	215 428
2023		525 199	16 142	1 712 600	205 643	135 080	63 555	3 103 280	205 372	1 859 301	227 386
2024		584 751	17 547	1 871 441	205 077	93 901	64 938	3 385 709	224 579	2 042 448	229 479
2024	feb.	526 557	16 364	1 728 940	209 316	155 046	78 713	3 125 549	207 616	1 877 656	230 071
	mar.	530 319	16 404	1 748 473	206 903	172 478	85 411	3 162 155	210 359	1 899 787	228 375
	apr.	534 106	16 509	1 768 716	202 194	195 704	92 594	3 197 961	212 691	1 922 500	223 180
	mai	539 213	16 491	1 783 744	201 615	196 642	92 546	3 219 136	214 070	1 942 330	224 247
	iun.	549 157	16 735	1 800 557	213 121	162 566	80 118	3 251 691	216 091	1 960 407	236 883
	iul.	558 218	16 785	1 824 485	205 167	176 038	91 879	3 299 857	219 245	1 984 515	227 015
	aug.	566 271	16 948	1 841 345	209 634	141 443	69 654	3 332 482	221 089	2 003 070	232 746
	sep.	570 176	17 077	1 853 448	215 512	110 332	75 318	3 354 616	222 674	2 016 791	240 683
	oct.	573 330	17 380	1 866 524	206 960	119 281	82 272	3 379 486	224 814	2 033 125	230 697
	nov.	575 922	17 541	1 872 880	207 159	117 303	82 265	3 391 749	226 155	2 042 998	231 224
	dec.	584 751	17 547	1 871 441	205 077	93 901	64 938	3 385 709	224 579	2 042 448	229 479
2025	ian.	581 229	17 693	1 876 964	204 935	89 662	60 083	3 389 406	225 818	2 049 138	227 849
	feb.	584 740	17 971	1 885 378	214 020	107 169	74 530	3 403 860	224 360	2 060 101	236 841
b) IFN + IEME +IP											
2021		35 190	1 034	189 721	20 425	21 844	15 827	353 800			
2022		41 058	1 067	200 167	22 560	22 124	16 565	382 096			
2023		47 288	1 179	217 554	26 389	25 933	17 982	418 005			
2024		53 477	1 457	248 041	29 332	23 511	17 950	468 988			
2024	feb.	47 672	1 178	219 510	25 361	32 804	23 691	421 607			
	mar.	48 731	1 164	223 268	25 923	34 137	24 650	427 790			
	apr.	49 699	1 172	226 598	25 401	31 777	22 582	433 055			
	mai	50 844	1 185	232 131	26 971	29 397	20 846	448 172			
	iun.	51 729	1 230	234 261	28 442	28 379	20 266	452 936			
	iul.	52 213	1 234	235 530	26 291	32 295	22 547	454 805			
	aug.	52 168	1 323	237 908	27 718	28 099	19 797	456 940			
	sep.	52 258	1 469	240 431	30 238	29 037	21 796	460 987			
	oct.	52 893	1 455	244 539	28 641	33 594	25 303	465 870			
	nov.	53 472	1 459	248 095	28 885	29 663	22 364	469 916			
	dec.	53 477	1 457	248 041	29 332	23 511	17 950	468 988			
2025	ian.	53 423	1 406	249 247	27 729	24 118	17 921	469 803			
	feb.	54 038	1 446	252 177	27 774	29 136	22 612	474 930			

*) se referă la expunerea faţă de un singur debitor, expunere egală sau mai mare de 20 000 lei.

**) Persoane declarante sunt instituţiile de credit, instituţiile financiare nebancare înscrise în Registrul special (IFN), instituţiile emitente de monedă electronică care înregistrează un nivel semnificativ al activităţii de creditare (IEME) şi instituţiile de plată care înregistrează un nivel semnificativ al activităţii de creditare (IP).

Notă: Începând cu data de 1 februarie 2012 a intrat în vigoare Regulamentul BNR nr. 2/2012 privind organizarea şi funcţionarea la Banca Naţională a României a Centralei Riscului de Credit, republicat în Monitorul Oficial al României, Partea I, nr. 717 din 18.07.2022.

11.3. Credite acordate și angajamente asumate de instituțiile de credit*

(milioane lei)

Perioada		Total sume acordate	Forma de proprietate a beneficiarului de credit							Moneda			
			Proprietate privată	Proprietate de stat	Proprietate mixtă		Proprietate cooperatistă	Persoane fizice	Proprietate obștească	Lei	Euro	Dolari SUA	Alte valute
					Societăţi comerciale cu participare de capital străin	Societăţi comerciale cu participare de capital privat şi de stat autohton							
2021		527 478	296 532	21 473	4 020	2 498	536	197 822	4 597	351 889	163 486	8 018	4 085
2022		594 442	345 083	27 019	5 159	2 630	773	208 732	5 047	387 161	195 988	7 619	3 674
2023		640 415	379 593	29 878	6 317	2 027	934	215 756	5 910	419 983	209 055	7 968	3 409
2024		711 414	417 434	39 143	5 707	3 880	1 094	236 936	7 220	480 524	218 700	8 626	3 564
2024	feb.	642 373	379 528	29 898	6 387	2 019	907	217 477	6 158	423 377	207 985	7 655	3 356
	mar.	646 893	382 327	29 867	5 989	2 019	917	219 442	6 332	426 726	209 268	7 571	3 327
	apr.	652 785	385 817	30 205	5 990	1 962	910	221 602	6 299	430 169	211 243	8 023	3 350
	mai	657 219	387 205	30 525	5 969	1 943	905	224 359	6 313	434 332	210 861	8 136	3 890
	iun.	666 352	395 711	30 652	4 579	1 943	918	226 238	6 311	443 280	211 250	7 954	3 867
	iul.	677 804	401 589	31 868	6 065	2 385	911	228 669	6 318	452 028	214 168	7 778	3 830
	aug.	688 174	408 259	32 948	5 997	3 196	924	230 516	6 334	460 558	215 609	8 216	3 791
	sep.	692 667	410 293	33 910	5 872	3 158	916	232 244	6 275	464 930	216 059	7 917	3 761
	oct.	697 563	412 174	34 402	5 919	3 290	946	234 307	6 525	470 152	214 805	8 904	3 701
	nov.	700 157	413 084	34 594	5 597	3 529	935	235 893	6 525	472 232	215 681	8 575	3 670
	dec.	711 414	417 434	39 143	5 707	3 880	1 094	236 936	7 220	480 524	218 700	8 626	3 564
2025	ian.	708 692	414 660	39 194	5 690	3 880	1 104	237 796	6 368	478 329	218 207	8 621	3 535
	feb.	712 825	416 384	40 256	5 505	3 876	1 135	239 377	6 292	480 736	220 227	8 384	3 477

Perioada		Total sume acordate	Sector de activitate							Forma de proprietate a instituţiilor de credit		Încadrarea juridică a instituţiilor de credit	
			Industrie	Servicii	Construcţii	Agricultură, silvicultură şi pescuit	Intermedieri financiare şi asigurări	Administraţie publică şi apărare, asigurări sociale din sistemul public, învăţământ, sănătate şi asistenţă socială	Persoane fizice	Instituţii de credit de stat şi cu capital majoritar de stat	Instituţii de credit private şi cu capital majoritar privat	Instituţii de credit - persoane juridice române	Sucursalele din România ale instituţiilor de credit străine
2021		527 478	86 578	133 246	36 658	23 972	24 800	24 403	197 822	60 479	466 999	472 055	55 423
2022		594 442	105 747	150 187	43 468	28 051	30 414	27 843	208 732	66 477	527 965	530 450	63 992
2023		640 415	114 097	162 552	52 191	30 739	32 583	32 498	215 756	71 979	568 437	574 162	66 253
2024		711 414	121 613	179 962	58 620	33 260	38 837	42 185	236 936	81 217	630 196	636 362	75 051
2024	feb.	642 373	112 738	163 646	52 531	30 732	32 466	32 784	217 477	72 111	570 262	575 816	66 557
	mar.	646 893	112 896	164 322	53 382	30 838	32 519	33 495	219 442	73 034	573 859	579 090	67 802
	apr.	652 785	114 693	165 771	53 359	30 973	32 717	33 671	221 602	73 793	578 993	583 957	68 828
	mai	657 219	114 715	165 504	53 439	31 199	33 998	34 005	224 359	75 170	582 049	587 971	69 248
	iun.	666 352	114 755	168 126	55 452	31 473	36 086	34 222	226 238	76 446	589 905	597 497	68 854
	iul.	677 804	116 527	172 758	55 735	31 769	36 977	35 369	228 669	76 226	601 578	606 076	71 728
	aug.	688 174	118 951	175 996	57 383	32 315	37 040	35 976	230 516	77 996	610 178	615 223	72 952
	sep.	692 667	119 821	175 802	58 289	32 671	37 677	36 162	232 244	77 760	614 907	619 542	73 125
	oct.	697 563	120 785	176 984	57 519	32 946	38 074	36 948	234 307	77 735	619 828	623 640	73 922
	nov.	700 157	120 313	176 998	58 844	32 768	38 172	37 169	235 893	77 408	622 749	625 851	74 306
	dec.	711 414	121 613	179 962	58 620	33 260	38 837	42 185	236 936	81 217	630 196	636 362	75 051
2025	ian.	708 692	121 317	190 334	45 982	33 187	38 162	41 914	237 796	80 443	628 249	633 602	75 090
	feb.	712 825	122 913	190 453	46 314	33 180	38 493	42 095	239 377	79 883	632 943	637 367	75 459

Perioada		Total sume acordate	Tip de risc								
			Credite de trezorerie	Credite pentru finanţarea stocurilor	Credite pentru echipamente	Credite pentru finanţarea operaţiunilor de comerţ exterior	Creanţe comerciale	Credite ipotecare	Alte credite pentru investiţii imobiliare	Obligaţiuni	Alte credite acordate clientelei
2021		527 478	135 616	4 800	84 118	96	2 701	82 664	65 973	683	34 734
2022		594 442	160 990	5 661	97 254	53	2 692	89 083	68 937	980	37 209
2023		640 415	172 862	6 086	110 038	25	1 305	88 403	71 453	1 030	47 142
2024		711 414	185 696	9 543	121 467	147	1 628	93 732	73 807	1 039	60 468
2024	feb.	642 373	173 634	5 968	109 818	28	1 238	88 221	72 446	1 030	47 704
	mar.	646 893	174 290	5 988	111 321	20	1 263	88 666	72 908	1 030	47 749
	apr.	652 785	174 791	6 077	112 440	50	1 323	89 069	72 936	1 030	48 673
	mai	657 219	174 877	6 104	113 161	64	1 343	90 175	72 872	1 030	49 288
	iun.	666 352	173 637	6 816	114 263	78	1 355	90 414	72 770	1 030	55 744
	iul.	677 804	176 892	7 696	114 782	93	1 404	90 889	73 388	1 030	58 795
	aug.	688 174	179 534	8 040	115 675	96	1 491	91 326	73 461	1 030	59 552
	sep.	692 667	180 460	8 524	116 408	102	1 485	92 090	73 693	1 030	59 641
	oct.	697 563	181 028	9 123	117 645	129	1 477	92 691	73 109	1 030	59 754
	nov.	700 157	180 451	9 178	119 044	133	1 566	93 299	73 152	1 039	59 654
	dec.	711 414	185 696	9 543	121 467	147	1 628	93 732	73 807	1 039	60 468
2025	ian.	708 692	185 014	9 868	120 549	150	1 607	93 909	73 909	1 039	59 275
	feb.	712 825	185 135	9 695	121 321	151	1 653	94 336	74 023	1 039	59 993

Perioada		Tip de risc (continuare)					Termen de acordare		
		Angajamente asumate în numele debitorului faţă de o persoană fizică sau juridică, alta decât persoanele declarante, sau faţă de o instituţie de credit/instituţie financiară din străinătate	Angajamente asumate faţă de debitor	Depozite de garanţii vărsate pentru operaţiuni cu instrumente financiare derivate	Credite de consum	Vânzări în rate	Pe termen scurt (până la 12 luni)	Pe termen mediu (1-5 ani)	Pe termen lung (peste 5 ani)
2021		32 272	18 147	–	65 643	31	34 838	163 749	328 891
2022		37 991	25 755	–	67 808	31	39 772	208 476	346 194
2023		41 956	28 265	–	71 810	42	39 036	243 243	358 136
2024		46 568	33 029	–	84 248	42	50 747	275 556	385 110
2024	feb.	41 201	28 010	–	73 035	42	37 665	245 969	358 739
	mar.	41 610	27 605	–	74 402	42	38 223	247 490	361 179
	apr.	42 391	28 093	–	75 871	42	38 008	250 138	364 639
	mai	42 879	27 985	–	77 399	42	38 617	253 021	365 580
	iun.	42 810	28 806	–	78 587	42	39 537	256 270	370 545
	iul.	42 561	29 968	–	80 264	42	40 421	264 348	373 035
	aug.	45 094	31 415	–	81 418	42	42 978	269 140	376 056
	sep.	45 563	31 313	–	82 317	42	44 988	270 656	377 023
	oct.	46 450	31 675	–	83 410	42	46 953	271 390	379 219
	nov.	46 067	32 405	–	84 127	42	46 730	272 404	381 024
	dec.	46 568	33 029	–	84 248	42	50 747	275 556	385 110
2025	ian.	45 835	32 600	–	84 897	42	50 476	275 644	382 572
	feb.	46 614	33 132	–	85 691	42	51 403	276 902	384 519

*) Se referă la expunerea faţă de un singur debitor, expunere egală sau mai mare de 20 000 lei. Suma acordată reprezintă creditul acordat sau angajamentul asumat conform contractului. Suma acordată nu este actualizată în luna curentă pentru creditele sau angajamentele acordate în valută raportate în lunile anterioare.

Notă: Începând cu data de 1 februarie 2012 a intrat în vigoare Regulamentul BNR nr. 2/2012 privind organizarea şi funcţionarea la Banca Naţională a României a Centralei Riscului de Credit, republicat în Monitorul Oficial al României, Partea I, nr. 717 din 18.07.2022.

11.4. Credite acordate de instituțiile de credit*

(milioane lei)

Perioada		Total sume acordate	Forma de proprietate a beneficiarului de credit							Moneda			
			Proprietate privată	Proprietate de stat	Proprietate mixtă		Proprietate cooperatistă	Persoane fizice	Proprietate obștească	Lei	Euro	Dolari SUA	Alte valute
					Societăţi comerciale cu participare de capital străin	Societăţi comerciale cu participare de capital privat şi de stat autohton							
2021		477 059	253 216	17 807	898	2 417	468	197 768	4 484	322 241	145 680	5 103	4 034
2022		530 696	291 011	21 955	1 056	2 390	651	208 686	4 947	350 920	171 160	4 994	3 622
2023		570 195	319 263	24 401	2 426	1 768	783	215 724	5 829	378 037	183 447	5 348	3 362
2024		631 816	348 807	33 067	2 080	2 990	851	236 876	7 145	431 855	190 773	5 699	3 489
2024	feb.	573 162	320 159	24 365	2 590	1 768	763	217 444	6 074	382 253	182 510	5 076	3 323
	mar.	577 678	322 332	24 975	2 192	1 768	757	219 411	6 243	385 926	183 372	5 085	3 295
	apr.	582 301	324 965	24 912	2 185	1 710	749	221 560	6 219	388 827	184 762	5 441	3 271
	mai	586 354	325 971	25 189	2 194	1 705	746	224 316	6 233	392 724	184 416	5 403	3 812
	iun.	594 736	333 677	25 343	810	1 705	774	226 191	6 234	400 491	185 088	5 370	3 787
	iul.	605 275	339 021	26 446	2 287	1 885	775	228 619	6 242	408 831	187 599	5 094	3 750
	aug.	611 665	342 670	26 834	2 220	2 434	786	230 461	6 260	414 223	188 557	5 175	3 710
	sep.	615 792	344 610	27 777	2 094	2 134	782	232 191	6 203	417 892	189 079	5 138	3 683
	oct.	619 437	345 328	28 310	2 103	2 212	772	234 259	6 454	422 397	187 709	5 709	3 623
	nov.	621 685	345 402	28 505	2 082	2 639	757	235 845	6 454	424 484	188 006	5 601	3 594
	dec.	631 816	348 807	33 067	2 080	2 990	851	236 876	7 145	431 855	190 773	5 699	3 489
2025	ian.	630 257	346 776	33 522	2 080	2 990	855	237 741	6 293	430 472	190 193	6 132	3 460
	feb.	633 079	348 055	33 530	2 086	2 986	884	239 322	6 217	432 280	191 641	5 757	3 401

Perioada		Total sume acordate	Sector de activitate						
			Industrie	Servicii	Construcţii	Agricultură, silvicultură și pescuit	Intermedieri financiare şi asigurări	Administraţie publică şi apărare, asigurări sociale din sistemul public, învăţământ, sănătate şi asistenţă socială	Persoane fizice
2021		477 059	66 779	116 514	27 506	22 678	22 420	23 393	197 768
2022		530 696	80 787	128 869	31 079	26 629	27 567	27 080	208 686
2023		570 195	87 897	140 285	36 306	29 239	29 504	31 240	215 724
2024		631 816	93 720	154 935	38 641	31 717	35 486	40 441	236 876
2024	feb.	573 162	87 414	141 696	36 345	29 228	29 656	31 378	217 444
	mar.	577 678	87 940	142 227	36 810	29 313	29 855	32 122	219 411
	apr.	582 301	89 152	143 160	36 695	29 461	30 042	32 231	221 560
	mai	586 354	89 278	142 585	36 775	29 700	31 157	32 543	224 316
	iun.	594 736	89 337	144 909	38 228	30 071	33 279	32 720	226 191
	iul.	605 275	90 795	148 680	38 521	30 422	34 311	33 928	228 619
	aug.	611 665	91 667	150 786	39 187	30 908	34 391	34 265	230 461
	sep.	615 792	92 458	151 026	39 458	31 347	34 836	34 476	232 191
	oct.	619 437	93 134	151 581	38 417	31 577	35 204	35 265	234 259
	nov.	621 685	92 676	152 339	39 184	31 340	34 876	35 425	235 845
	dec.	631 816	93 720	154 935	38 641	31 717	35 486	40 441	236 876
2025	ian.	630 257	94 264	165 334	26 399	31 657	34 757	40 106	237 741
	feb.	633 079	95 289	165 213	26 351	31 704	35 092	40 107	239 322

Perioada		Forma de proprietate a instituţiilor de credit		Încadrarea juridică a instituţiilor de credit		Termen de acordare		
		Instituţii de credit de stat şi cu capital majoritar de stat	Instituţii de credit private şi cu capital majoritar privat	Instituţii de credit - persoane juridice române	Sucursalele din România ale instituţiilor de credit străine	Pe termen scurt (până la 12 luni)	Pe termen mediu (1-5 ani)	Pe termen lung (peste 5 ani)
2021		56 198	420 861	424 197	52 862	28 595	147 725	300 739
2022		61 637	469 059	469 745	60 952	32 662	182 686	315 348
2023		66 499	503 696	507 340	62 854	33 036	211 932	325 226
2024		75 550	556 266	560 698	71 118	42 978	239 985	348 853
2024	feb.	66 797	506 364	510 031	63 131	32 377	214 670	326 115
	mar.	67 320	510 358	513 233	64 445	32 862	216 192	328 625
	apr.	67 918	514 383	516 970	65 332	33 110	217 691	331 500
	mai	69 228	517 126	520 586	65 768	33 566	220 293	332 495
	iun.	70 440	524 296	529 433	65 303	34 433	222 986	337 318
	iul.	71 570	533 705	537 415	67 860	34 936	230 878	339 461
	aug.	71 953	539 712	542 586	69 079	36 486	233 858	341 321
	sep.	71 985	543 807	546 479	69 313	37 696	236 073	342 023
	oct.	72 003	547 434	549 259	70 178	39 278	236 277	343 883
	nov.	71 783	549 902	551 100	70 585	39 220	237 370	345 095
	dec.	75 550	556 266	560 698	71 118	42 978	239 985	348 853
2025	ian.	74 898	555 359	559 134	71 123	42 985	240 684	346 588
	feb.	74 474	558 605	561 308	71 772	43 500	241 588	347 992

*) Se referă la expunerea faţă de un singur debitor, expunere egală sau mai mare de 20 000 lei. Suma acordată reprezintă creditul acordat conform contractului. Suma acordată nu este actualizată în luna curentă pentru creditele acordate în valută raportate în lunile anterioare.

Notă: Începând cu data de 1 februarie 2012 a intrat în vigoare Regulamentul BNR nr. 2/2012 privind organizarea și funcționarea la Banca Națională a României a Centralei Riscului de Credit, republicat în Monitorul Oficial al României, Partea I, nr. 717 din 18.07.2022.

11.5. Restanţe mai mari de 30 de zile înregistrate de persoanele fizice

Perioada		Număr persoane fizice cu restanţe >30 zile	Număr restanţe	Sume restante (milioane lei)										Număr unităţi raportoare	
				Total	Moneda				Categoria de întârziere						
					lei	euro	dolari SUA	alte valute	între 31 şi 60 zile	între 61 şi 90 zile	peste 90 zile	la colectare	credite scoase în afara bilanţului	Instituţii de credit	IFN
2024	feb.	489 227	764 259	6 443,8	4 519,6	1 144,2	36,9	743,1	56,4	71,7	2 960,8	2 524,1	830,9	32	51
	mar.	490 230	766 136	6 475,3	4 580,6	1 133,0	37,1	724,6	57,3	67,9	2 967,9	2 559,6	822,5	32	51
	apr.	494 242	777 369	6 558,2	4 683,2	1 124,6	31,2	719,3	59,1	73,5	3 016,1	2 592,1	817,3	32	49
	mai	504 721	797 328	6 680,2	4 837,5	1 107,3	30,6	704,8	59,0	73,6	3 072,9	2 689,6	785,2	32	49
	iun.	484 280	769 752	6 619,0	4 767,0	1 094,9	31,1	726,0	62,8	75,8	2 953,0	2 735,3	792,0	32	48
	iul.	477 933	758 231	6 520,7	4 672,3	1 090,2	30,7	727,5	65,7	75,1	3 001,5	2 604,2	774,1	32	48
	aug.	483 362	773 062	6 629,1	4 788,9	1 082,8	29,7	727,7	63,4	80,2	3 052,6	2 645,8	787,2	32	48
	sep.	480 636	769 077	6 592,7	4 761,1	1 076,0	29,9	725,6	61,9	78,9	3 040,7	2 693,2	718,1	32	48
	oct.	479 971	769 700	6 682,5	4 864,5	1 067,1	30,6	720,3	61,1	78,0	3 059,0	2 766,5	718,0	32	48
	nov.	478 423	771 562	6 727,9	4 914,0	1 059,0	31,7	723,3	64,7	77,0	3 018,4	2 805,0	762,9	32	48
	dec.	479 115	775 379	6 701,7	4 915,2	1 043,4	31,6	711,5	61,4	78,6	2 956,7	2 836,8	768,3	32	48
2025	ian.	487 721	791 218	6 761,2	5 046,1	1 034,4	31,6	649,1	63,5	78,6	2 977,7	2 874,4	767,0	32	48
	feb.	486 488	793 742	6 858,9	5 159,9	1 024,0	31,7	643,3	60,3	74,5	3 020,0	2 927,0	777,1	33	48

Sursa: Biroul de Credit

11.6. Credite acordate și angajamente asumate de IFN+IEME+IP*

(milioane lei)

Perioada		Total sume acordate	Forma de proprietate a beneficiarului de credit							Moneda			
			Proprietate privată	Proprietate de stat	Proprietate mixtă		Proprietate cooperatistă	Persoane fizice	Proprietate obștească	Lei	Euro	Dolari SUA	Alte valute
					Societăți comerciale cu participare de capital străin	Societăți comerciale cu participare de capital privat și de stat autohton							
2021		55 143	48 717	549	–	155	273	5 287	161	13 056	41 841	218	28
2022		62 431	55 344	504	–	139	309	5 964	171	15 252	46 907	245	28
2023		70 574	63 418	182	1	5	486	6 333	149	15 411	54 935	195	33
2024		80 481	72 166	143	1	5	461	7 547	158	16 711	63 556	182	32
2024	feb.	71 451	64 225	179	1	5	460	6 432	148	15 186	56 040	191	33
	mar.	72 785	65 396	177	1	5	464	6 594	147	15 404	57 157	190	33
	apr.	73 816	66 284	174	1	5	466	6 740	147	15 635	57 957	192	33
	mai	75 867	68 252	171	1	5	474	6 815	148	15 751	59 890	194	33
	iun.	77 077	69 404	161	1	5	478	6 878	150	15 948	60 895	202	33
	iul.	77 508	69 819	161	1	5	470	6 902	150	15 669	61 606	200	33
	aug.	77 943	70 134	163	1	5	473	7 013	153	15 718	61 993	199	33
	sep.	78 687	70 759	163	1	5	470	7 132	157	15 988	62 466	200	33
	oct.	79 716	71 559	163	1	5	479	7 354	155	16 259	63 226	199	32
	nov.	80 567	72 239	156	1	5	476	7 531	159	16 538	63 789	209	32
	dec.	80 481	72 166	143	1	5	461	7 547	158	16 711	63 556	182	32
2025	ian.	80 722	72 247	144	4	5	475	7 690	158	16 908	63 598	184	32
	feb.	81 418	72 770	143	4	6	478	7 859	157	17 123	64 079	184	32

Perioada		Total sume acordate	Sector de activitate							Încadrarea juridică a IFN+IEME+IP	
			Industrie	Servicii	Construcții	Agricultură, silvicultură și pescuit	Intermedieri financiare și asigurări	Administrație publică și apărare, asigurări sociale din sistemul public, învățământ, sănătate și asistență socială	Persoane fizice	IFN+IEME+IP - persoane juridice române	Sucursalele din România ale IFN străine
2021		55 143	5 960	24 105	5 565	12 514	315	1 397	5 287	54 535	608
2022		62 431	6 338	26 728	6 938	14 604	370	1 490	5 964	61 780	651
2023		70 574	6 853	31 190	8 409	16 210	292	1 288	6 333	69 732	842
2024		80 481	7 552	36 962	9 961	16 445	319	1 695	7 547	79 584	897
2024	feb.	71 451	6 889	31 745	8 435	16 343	291	1 314	6 432	70 608	843
	mar.	72 785	6 940	32 449	8 717	16 456	291	1 336	6 594	71 921	864
	apr.	73 816	7 010	32 921	8 911	16 584	295	1 355	6 740	72 935	881
	mai	75 867	7 185	34 184	9 244	16 732	299	1 408	6 815	74 980	888
	iun.	77 077	7 233	34 923	9 392	16 902	304	1 446	6 878	76 191	887
	iul.	77 508	7 312	35 269	9 553	16 680	306	1 487	6 902	76 613	895
	aug.	77 943	7 294	35 440	9 654	16 722	307	1 513	7 013	77 050	893
	sep.	78 687	7 321	35 930	9 754	16 703	309	1 538	7 132	77 796	891
	oct.	79 716	7 449	36 360	9 793	16 864	311	1 585	7 354	78 826	890
	nov.	80 567	7 533	36 718	9 867	16 965	314	1 639	7 531	79 674	893
	dec.	80 481	7 552	36 962	9 961	16 445	319	1 695	7 547	79 584	897
2025	ian.	80 722	7 481	37 677	9 360	16 476	317	1 720	7 690	79 823	899
	feb.	81 418	7 459	37 881	9 431	16 711	329	1 747	7 859	80 513	904

Perioada		Total sume acordate	Tip de risc								
			Credite de trezorerie	Credite pentru finanţarea stocurilor	Credite pentru echipamente	Credite pentru finanţarea operaţiunilor de comerţ exterior	Creanţe comerciale	Credite ipotecare	Alte credite pentru investiţii imobiliare	Obligaţiuni	Alte credite acordate clientelei
2021		55 143	2 275	1 700	12 860	–	182	251	1 550	–	31 988
2022		62 431	3 179	2 219	13 921	–	222	414	1 646	–	36 105
2023		70 574	3 762	2 160	15 846	–	356	386	1 676	–	42 104
2024		80 481	4 340	2 239	17 572	–	226	398	1 605	–	49 511
2024	feb.	71 451	3 918	2 264	16 125	–	356	392	1 718	–	42 752
	mar.	72 785	3 968	2 295	16 537	–	354	396	1 709	–	43 537
	apr.	73 816	4 027	2 307	16 713	–	334	398	1 717	–	44 242
	mai	75 867	4 040	2 241	16 776	–	347	397	1 761	–	46 194
	iun.	77 077	4 079	2 278	17 187	–	352	398	1 753	–	46 874
	iul.	77 508	3 833	2 299	17 419	–	321	401	1 623	–	47 434
	aug.	77 943	3 791	2 278	17 522	–	309	398	1 592	–	47 760
	sep.	78 687	3 933	2 330	17 573	–	301	391	1 589	–	48 220
	oct.	79 716	4 146	2 308	17 792	–	250	385	1 619	–	48 756
	nov.	80 567	4 240	2 311	17 969	–	223	398	1 632	–	49 210
	dec.	80 481	4 340	2 239	17 572	–	226	398	1 605	–	49 511
2025	ian.	80 722	4 424	2 243	17 554	–	227	396	1 610	–	49 539
	feb.	81 418	4 468	2 250	17 798	–	195	367	1 590	–	49 794

Perioada		Tip de risc (continuare)					Termen de acordare		
		Angajamente asumate în numele debitorului faţă de o persoană fizică sau juridică, alta decât persoanele declarante, sau faţă de o instituţie de credit/ instituţie financiară din străinătate	Angajamente asumate faţă de debitor	Depozite de garanţii vărsate pentru operaţiuni cu instrumente financiare derivate	Credite de consum	Vânzări în rate	Pe termen scurt (până la 12 luni)	Pe termen mediu (1-5 ani)	Pe termen lung (peste 5 ani)
2021		932	13	–	3 384	7	1 305	27 355	26 483
2022		990	32	–	3 701	2	1 918	31 497	29 016
2023		342	178	–	3 762	–	2 318	36 952	31 304
2024		31	10	–	4 549	1	2 104	43 925	34 452
2024	feb.	63	4	–	3 859	–	2 410	37 450	31 591
	mar.	63	4	–	3 922	–	2 459	38 314	32 012
	apr.	64	4	–	4 010	–	2 454	39 017	32 345
	mai	62	5	–	4 044	–	2 404	40 823	32 640
	iun.	62	5	–	4 089	–	2 450	41 617	33 010
	iul.	76	5	–	4 097	–	2 211	42 076	33 222
	aug.	95	5	–	4 192	1	2 018	42 506	33 419
	sep.	68	2	–	4 280	1	2 135	42 903	33 649
	oct.	24	2	–	4 433	1	2 091	43 422	34 203
	nov.	24	3	–	4 555	1	2 055	43 853	34 660
	dec.	31	10	–	4 549	1	2 104	43 925	34 452
2025	ian.	36	15	–	4 676	1	2 121	43 983	34 618
	feb.	57	28	–	4 866	4	2 100	44 451	34 866

*) Se referă la expunerea faţă de un singur debitor, expunere egală sau mai mare de 20 000 lei. Suma acordată reprezintă creditul acordat sau angajamentul asumat conform contractului. Suma acordată nu este actualizată în luna curentă pentru creditele sau angajamentele acordate în valută raportate în lunile anterioare.

Notă: Începând cu data de 1 februarie 2012 a intrat în vigoare Regulamentul BNR nr. 2/2012 privind organizarea și funcționarea la Banca Națională a României a Centralei Riscului de Credit, republicat în Monitorul Oficial al României, Partea I, nr. 717 din 18.07.2022.

11.7. Credite acordate de IFN+IEME+IP*

(milioane lei)

Perioada		Total sume acordate	Forma de proprietate a beneficiarului de credit							Moneda			
			Proprietate privată	Proprietate de stat	Proprietate mixtă		Proprietate cooperatistă	Persoane fizice	Proprietate obştească	Lei	Euro	Dolari SUA	Alte valute
					Societăţi comerciale cu participare de capital străin	Societăţi comerciale cu participare de capital privat şi de stat autohton							
2021		54 198	48 442	132	–	4	251	5 287	82	12 141	41 811	218	28
2022		61 409	54 884	141	–	6	302	5 964	112	14 264	46 872	245	28
2023		70 054	62 936	182	1	5	448	6 333	149	14 900	54 925	195	33
2024		80 441	72 126	143	1	5	461	7 547	158	16 709	63 517	182	32
2024	feb.	71 384	64 158	179	1	5	460	6 432	148	15 130	56 029	191	33
	mar.	72 717	65 329	177	1	5	464	6 594	147	15 351	57 142	190	33
	apr.	73 748	66 215	174	1	5	466	6 740	147	15 581	57 942	192	33
	mai	75 801	68 185	171	1	5	474	6 815	148	15 700	59 874	194	33
	iun.	77 011	69 337	161	1	5	478	6 878	150	15 900	60 877	202	33
	iul.	77 427	69 738	161	1	5	470	6 902	150	15 622	61 573	200	33
	aug.	77 843	70 035	163	1	5	473	7 013	153	15 671	61 940	199	33
	sep.	78 617	70 688	163	1	5	470	7 132	157	15 943	62 441	200	33
	oct.	79 690	71 533	163	1	5	479	7 354	155	16 258	63 201	199	32
	nov.	80 540	72 212	156	1	5	476	7 531	159	16 537	63 762	209	32
	dec.	80 441	72 126	143	1	5	461	7 547	158	16 709	63 517	182	32
2025	ian.	80 671	72 196	144	4	5	475	7 690	158	16 906	63 549	184	32
	feb.	81 332	72 685	143	4	6	478	7 859	157	17 116	64 001	184	32

Perioada		Total sume acordate	Sector de activitate						
			Industrie	Servicii	Construcţii	Agricultură, silvicultură şi pescuit	Intermedieri financiare şi asigurări	Administraţie publică şi apărare, asigurări sociale din sistemul public, învăţământ, sănătate şi asistenţă socială	Persoane fizice
2021		54 198	5 938	23 854	5 481	12 371	314	952	5 287
2022		61 409	6 287	26 509	6 648	14 531	370	1 099	5 964
2023		70 054	6 763	31 073	8 169	16 137	292	1 286	6 333
2024		80 441	7 543	36 945	9 956	16 442	319	1 689	7 547
2024	feb.	71 384	6 882	31 732	8 390	16 342	291	1 314	6 432
	mar.	72 717	6 932	32 434	8 674	16 455	291	1 336	6 594
	apr.	73 748	7 002	32 906	8 867	16 584	295	1 355	6 740
	mai	75 801	7 177	34 171	9 201	16 730	299	1 408	6 815
	iun.	77 011	7 224	34 909	9 350	16 900	304	1 446	6 878
	iul.	77 427	7 298	35 247	9 511	16 678	306	1 486	6 902
	aug.	77 843	7 268	35 412	9 612	16 719	307	1 512	7 013
	sep.	78 617	7 312	35 913	9 715	16 702	309	1 534	7 132
	oct.	79 690	7 443	36 349	9 790	16 863	311	1 582	7 354
	nov.	80 540	7 528	36 705	9 864	16 963	314	1 635	7 531
	dec.	80 441	7 543	36 945	9 956	16 442	319	1 689	7 547
2025	ian.	80 671	7 467	37 654	9 355	16 473	317	1 714	7 690
	feb.	81 332	7 440	37 841	9 418	16 708	329	1 739	7 859

Perioada		Încadrarea juridică a IFN+IEME+IP		Termen de acordare		
		IFN+IEME+IP - persoane juridice române	Sucursalele din România ale IFN străine	Pe termen scurt (până la 12 luni)	Pe termen mediu (1-5 ani)	Pe termen lung (peste 5 ani)
2021		53 590	608	1 253	26 764	26 182
2022		60 758	651	1 881	30 935	28 593
2023		69 211	842	2 217	36 611	31 226
2024		79 544	897	2 075	43 917	34 449
2024	feb.	70 541	843	2 395	37 400	31 589
	mar.	71 853	864	2 444	38 264	32 009
	apr.	72 867	881	2 438	38 968	32 342
	mai	74 913	888	2 390	40 774	32 637
	iun.	76 125	887	2 437	41 568	33 007
	iul.	76 532	895	2 181	42 027	33 218
	aug.	76 951	893	1 968	42 460	33 415
	sep.	77 725	891	2 111	42 860	33 646
	oct.	78 800	890	2 069	43 418	34 203
	nov.	79 647	893	2 032	43 849	34 659
	dec.	79 544	897	2 075	43 917	34 449
2025	ian.	79 772	899	2 086	43 970	34 615
	feb.	80 428	904	2 045	44 428	34 860

*) Se referă la expunerea față de un singur debitor, expunere egală sau mai mare de 20 000 lei. Suma acordată reprezintă creditul acordat conform contractului. Suma acordată nu este actualizată în luna curentă pentru creditele acordate în valută raportate în lunile anterioare.

Notă: Începând cu data de 1 februarie 2012 a intrat în vigoare Regulamentul BNR nr. 2/2012 privind organizarea și funcționarea la Banca Națională a României a Centralei Riscului de Credit, republicat în Monitorul Oficial al României, Partea I, nr. 717 din 18.07.2022.

11.8. Situația instrumentelor de plată de debit refuzate

Perioada		Total		*din care:* motive majore	
		Număr	Sumă (mii lei)	Număr	Sumă (mii lei)
	1) Cecuri				
2024	mar.	119	2 119,9	62	791,3
	apr.	359	5 734,0	237	4 811,6
	mai	255	2 076,2	239	1 447,5
	iun.	72	1 799,3	59	1 356,2
	iul.	55	3 550,4	38	1 535,8
	aug.	48	2 669,8	35	1 821,7
	sep.	93	4 287,1	65	1 973,8
	oct.	79	2 118,2	58	1 627,6
	nov.	54	3 862,7	41	3 026,0
	dec.	99	4 337,3	74	2 017,9
2025	ian.	59	816,4	46	682,2
	feb.	32	2 811,9	19	1 615,9
	mar.	38	1 781,6	15	1 197,6
	2) Cambii				
2024	mar.	–	–	–	–
	apr.	–	–	–	–
	mai	–	–	–	–
	iun.	–	–	–	–
	iul.	–	–	–	–
	aug.	1	8,7	–	–
	sep.	–	–	–	–
	oct.	2	8,0	–	–
	nov.	2	7,5	–	–
	dec.	2	535,3	2	535,3
2025	ian.	4	3 810,1	3	1 027,5
	feb.	–	–	–	–
	mar.	1	28,0	1	28,0
	3) Bilete la ordin				
2024	mar.	3 132	183 617,1	1 712	95 750,2
	apr.	2 901	167 744,8	1 636	86 936,3
	mai	2 939	173 313,0	1 620	107 139,7
	iun.	2 697	159 614,6	1 504	93 085,7
	iul.	3 213	206 803,7	1 998	127 843,7
	aug.	2 951	351 621,1	1 813	125 003,7
	sep.	3 280	259 867,1	1 945	112 771,5
	oct.	3 523	251 007,0	1 920	136 649,3
	nov.	3 089	260 578,9	1 774	136 878,8
	dec.	3 274	235 143,9	2 006	140 410,7
2025	ian.	2 870	193 270,8	1 801	129 631,6
	feb.	3 370	355 837,6	2 029	189 173,9
	mar.	3 804	306 158,0	1 904	151 919,5
	Total				
2024	mar.	3 251	185 737,0	1 774	96 541,5
	apr.	3 260	173 478,7	1 873	91 747,9
	mai	3 194	175 389,2	1 859	108 587,1
	iun.	2 769	161 414,0	1 563	94 441,9
	iul.	3 268	210 354,1	2 036	129 379,5
	aug.	3 000	354 299,6	1 848	126 825,3
	sep.	3 373	264 154,2	2 010	114 745,3
	oct.	3 604	253 133,2	1 978	138 276,9
	nov.	3 145	264 449,1	1 815	139 904,8
	dec.	3 375	240 016,5	2 082	142 963,9
2025	ian.	2 933	197 897,4	1 850	131 341,3
	feb.	3 402	358 649,5	2 048	190 789,7
	mar.	3 843	307 967,6	1 920	153 145,1

11.9. Situația titularilor de cont care au generat incidente de plată

Perioada		Total (număr)	Persoane cu risc	Persoane aflate în interdicție bancară
	1) Persoane fizice			
2024	mar.	5	4	–
	apr.	2	1	–
	mai	7	6	–
	iun.	8	6	–
	iul.	8	8	–
	aug.	12	11	–
	sep.	7	7	–
	oct.	10	5	–
	nov.	3	2	–
	dec.	8	8	–
2025	ian.	8	7	–
	feb.	9	8	–
	mar.	3	1	–
	2) Persoane juridice			
2024	mar.	1 673	1 010	25
	apr.	1 566	949	28
	mai	1 666	959	19
	iun.	1 603	929	19
	iul.	1 912	1 118	23
	aug.	1 743	1 043	25
	sep.	1 900	1 100	27
	oct.	1 917	1 102	22
	nov.	1 766	1 048	27
	dec.	1 757	1 052	25
2025	ian.	1 678	1 024	20
	feb.	1 783	1 062	18
	mar.	1 844	1 030	11
	Total			
2024	mar.	1 678	1 014	25
	apr.	1 568	950	28
	mai	1 673	965	19
	iun.	1 611	935	19
	iul.	1 920	1 126	23
	aug.	1 755	1 054	25
	sep.	1 907	1 107	27
	oct.	1 927	1 107	22
	nov.	1 769	1 050	27
	dec.	1 765	1 060	25
2025	ian.	1 686	1 031	20
	feb.	1 792	1 070	18
	mar.	1 847	1 031	11

12. INDICATORI AI PIEȚEI MONETARE

12.1. Operaţiuni interbancare

Perioada		Stoc		Tranzacţii		ROBID ON	ROBOR ON	ROBID 1 săptămână	ROBOR 1 săptămână
		medie zilnică (mil. lei)	rata medie a dobânzii (% p.a.)	medie zilnică (mil. lei)	rata medie a dobânzii (% p.a.)	rata medie a dobânzii (% p.a.)		rata medie a dobânzii (% p.a.)	
2024	mar.	400,0	6,34	102,2	5,96	5,72	6,01	5,72	6,01
	apr.	424,1	6,26	142,0	5,95	5,71	6,00	5,72	6,01
	mai	542,4	6,04	204,2	6,01	5,71	6,00	5,71	6,01
	iun.	516,5	5,99	172,6	5,99	5,71	6,00	5,71	6,00
	iul.	418,9	5,87	184,8	5,81	5,53	5,82	5,53	5,82
	aug.	242,5	5,62	128,4	5,61	5,29	5,58	5,30	5,59
	sep.	449,6	5,52	149,7	5,51	5,23	5,52	5,24	5,52
	oct.	625,2	5,51	293,3	5,51	5,23	5,52	5,23	5,52
	nov.	1 660,6	5,63	519,8	5,63	5,32	5,61	5,33	5,61
	dec.	1 993,8	5,65	751,5	5,62	5,36	5,65	5,41	5,71
2025	ian.	1 758,6	5,66	568,7	5,55	5,33	5,63	5,40	5,69
	feb.	1 262,7	5,66	596,8	5,54	5,34	5,63	5,39	5,68
	mar.	936,2	5,62	453,0	5,55	5,31	5,60	5,39	5,68

12.2. Titluri de stat (emisiuni noi și reînnoite)

Perioada		Certificate de trezorerie cu discont		Certificate de trezorerie		Obligaţiuni de stat cu dobândă					
				valoare nominală (mil. EUR)	rata medie a dobânzii (% p.a.)	valoare nominală (mil. lei)		rata medie a dobânzii (% p.a.)		valoare nominală (mil. EUR)	rata medie a dobânzii (% p.a.)
		valoare adjudecată (mil. lei)	randament mediu (% p.a.)			obligaţiuni cu dobândă	obligaţiuni cu dobândă indexabilă	obligaţiuni cu dobândă	obligaţiuni cu dobândă indexabilă (marjă adjudecată)		
2024	mar.	1 708,2	6,03	–	x	7 872,3	–	6,38	x	–	x
	apr.	2 461,1	6,02	–	x	7 387,5	–	6,39	x	–	x
	mai	4 104,5	6,03	–	x	7 432,9	–	6,48	x	–	x
	iun.	4 643,5	6,03	–	x	5 727,0	–	6,53	x	–	x
	iul.	3 568,1	5,97	–	x	12 588,9	–	6,40	x	–	x
	aug.	843,9	5,79	–	x	6 092,2	–	6,46	x	–	x
	sep.	575,4	5,77	–	x	5 392,3	–	6,47	x	–	x
	oct.	764,8	5,86	–	x	6 096,8	–	6,48	x	–	x
	nov.	900,0	6,12	204,7	3,19	3 752,0	–	6,73	x	150,0	3,50
	dec.	3 159,5	6,45	–	x	5 946,6	–	7,09	x	–	x
2025	ian.	1 907,7	6,91	–	x	3 565,5	–	7,56	x	–	x
	feb.	1 920,0	6,57	–	x	10 620,2	–	7,24	x	–	x
	mar.	1 682,9	6,53	–	x	9 373,9	–	7,24	x	–	x

13. INDICATORI AI PIEȚEI VALUTARE

13.1. Piața valutară interbancară

Perioada		Volum tranzacții[1] (mil. EUR)	Curs de schimb (EUR/RON) calculat și publicat de BNR				Curs de schimb (USD/RON) calculat și publicat de BNR			
			la sfârșitul perioadei	mediu[1,2]	variație procentuală față de:		la sfârșitul perioadei	mediu[1,2]	variație procentuală față de:	
					sfârșitul anului anterior	aceeași perioadă a anului anterior			sfârșitul anului anterior	aceeași perioadă a anului anterior
2021		32 834,1	4,9481	4,9204	1,6	1,7	4,3707	4,1604	9,5	-2,0
2022		43 232,7	4,9474	4,9315	-0,5	0,2	4,6346	4,6885	6,1	12,7
2023		44 619,7	4,9746	4,9465	1,0	0,3	4,4958	4,5743	-1,9	-2,4
2024		47 335,8	4,9741	4,9746	0,1	0,6	4,7768	4,5984	4,2	0,5
2024	mar.	33 827,6	4,9695	4,9709	0,0	0,9	4,6078	4,5735	0,3	-0,6
	apr.	43 514,3	4,9759	4,9730	0,1	0,7	4,6361	4,6340	1,7	2,9
	mai	37 557,9	4,9767	4,9758	0,1	0,6	4,5898	4,6001	0,9	1,0
	iun.	47 759,5	4,9771	4,9766	0,1	0,3	4,6489	4,6235	1,4	1,1
	iul.	53 680,0	4,9752	4,9729	0,1	0,6	4,5956	4,5854	0,6	2,6
	aug.	46 451,4	4,9769	4,9765	0,1	0,7	4,4906	4,5199	-0,8	-0,2
	sep.	42 205,2	4,9756	4,9743	0,1	0,2	4,4451	4,4780	-1,8	-3,6
	oct.	60 051,2	4,9745	4,9748	0,1	0,1	4,5757	4,5615	0,1	-3,0
	nov.	50 769,9	4,9771	4,9760	0,1	0,1	4,7129	4,6834	2,8	1,7
	dec.	59 061,6	4,9741	4,9748	0,1	0,1	4,7768	4,7475	4,2	4,2
2025	ian.	41 780,7	4,9767	4,9752	0,0	0,0	4,7959	4,8092	1,3	5,4
	feb.	48 348,3	4,9765	4,9770	0,0	0,0	4,7844	4,7800	0,7	3,7
	mar.	57 224,5	4,9771	4,9768	0,0	0,1	4,6005	4,6044	-3,0	0,7

1) Valorile anuale sunt obținute pe baza mediilor lunare.

2) Valorile lunare sunt determinate ca medie a cursurilor zilnice calculate și publicate de BNR în fiecare zi bancară, pe baza cotațiilor societăților bancare autorizate să efectueze operațiuni pe piața valutară.

13.2. Cursul de schimb zilnic calculat și publicat de BNR, februarie 2025

(RON)

Ziua	CAD	CHF	EUR	GBP	100 JPY	USD	DST	Gram aur
3	3,3127	5,2985	4,9766	5,9826	3,1381	4,8595	6,3123	437,1590
4	3,3400	5,3005	4,9769	5,9829	3,1015	4,8170	6,2765	435,8564
5	3,3437	5,2971	4,9766	5,9880	3,1268	4,7728	6,2459	440,2758
6	3,3457	5,3062	4,9764	5,9630	3,1479	4,8032	6,2669	441,8557
7	3,3469	5,2859	4,9767	5,9683	3,1515	4,7940	6,2615	441,7015
10	3,3617	5,2956	4,9765	5,9796	3,1656	4,8173	6,2795	449,4021
11	3,3632	5,2894	4,9771	5,9642	3,1713	4,8244	6,2842	450,2987
12	3,3530	5,2633	4,9770	5,9687	3,1230	4,7980	6,2588	444,7316
13	3,3437	5,2687	4,9773	5,9705	3,1076	4,7785	6,2441	448,3005
14	3,3531	5,2715	4,9771	5,9799	3,1168	4,7550	6,2319	448,7474
17	3,3446	5,2678	4,9770	5,9787	3,1295	4,7452	6,2265	442,2466
18	3,3524	5,2777	4,9771	5,9915	3,1347	4,7573	6,2355	445,0254
19	3,3622	5,2828	4,9772	6,0111	3,1472	4,7764	6,2518	452,2632
20	3,3554	5,2843	4,9773	6,0138	3,1742	4,7671	6,2518	452,3179
21	3,3500	5,2911	4,9773	6,0152	3,1611	4,7543	6,2411	447,9253
24	3,3422	5,2851	4,9770	6,0054	3,1754	4,7511	6,2403	448,4343
25	3,3319	5,3029	4,9773	6,0007	3,1736	4,7536	6,2402	449,0238
26	3,3060	5,2954	4,9774	5,9965	3,1730	4,7417	6,2319	443,9424
27	3,3133	5,2885	4,9773	6,0207	3,1693	4,7500	6,2382	441,9116
28	3,3148	5,3023	4,9765	6,0281	3,1834	4,7844	6,2644	440,4318

14. INDICATORI AI PIEȚEI DE CAPITAL

14.1. Bursa de Valori București – Piața reglementată

Perioada		Număr acţiuni tranzacţionate (mii buc.)	Număr tranzacţii	Volum tranzacţii (mil. lei)	Capitalizarea pieţei (mil. lei)	Indice BET (puncte)	Indice BET-FI (puncte)	Indice BET-XT (puncte)	Indice BET-NG (puncte)	Indice BET Plus (puncte)	Indice ROTX (puncte)
2021		8 014 603	1 000 383	11 032,9	229 078,5	13 061,3	52 157,9	1 142,5	897,0	1 947,9	27 997,6
2022		11 892 881	1 198 509	12 767,6	197 182,1	11 663,5	50 284,4	1 018,6	852,3	1 748,1	25 947,9
2023		9 535 831	1 458 334	24 146,3	294 247,6	15 371,1	59 309,1	1 323,8	1 120,2	2 279,9	34 053,8
2024		8 342 577	1 880 422	16 446,2	350 285,4	16 720,8	62 020,5	1 445,0	1 199,0	2 473,2	37 231,9
2024	mar.	610 623	146 151	1 312,4	320 202,7	17 025,6	60 771,4	1 453,3	1 225,8	2 511,3	37 397,8
	apr.	708 667	131 506	1 322,7	326 984,7	17 060,9	60 331,3	1 453,8	1 223,1	2 519,2	37 445,4
	mai	582 594	178 446	2 020,2	336 284,3	17 588,5	58 932,3	1 492,4	1 244,7	2 598,6	38 619,7
	iun.	835 371	196 506	2 023,4	339 905,2	18 244,8	58 767,5	1 555,8	1 297,2	2 699,0	40 100,6
	iul.	882 540	171 640	1 345,1	352 187,6	18 629,7	61 166,8	1 587,2	1 320,0	2 751,4	40 935,7
	aug.	561 630	158 122	1 015,2	348 576,3	18 148,5	60 978,4	1 552,4	1 275,5	2 682,7	40 173,6
	sep.	937 129	163 657	1 205,6	341 694,9	17 616,9	61 916,3	1 517,5	1 237,2	2 607,8	39 101,1
	oct.	497 072	115 410	829,2	343 644,9	17 439,1	61 545,6	1 500,8	1 225,5	2 580,8	38 692,7
	nov.	797 736	154 814	1 575,6	332 703,7	16 344,8	59 528,9	1 408,4	1 175,9	2 420,4	36 371,1
	dec.	717 448	160 327	1 205,9	350 285,4	16 720,8	62 020,5	1 445,0	1 199,0	2 473,2	37 231,9
2025	ian.	409 849	94 627	656,8	355 107,0	16 999,7	62 990,1	1 466,9	1 228,9	2 512,2	37 875,8
	feb.	486 527	109 761	865,6	369 296,9	17 520,8	61 947,6	1 501,8	1 270,6	2 584,3	38 982,1
	mar.	549 362	103 633	1 109,3	368 156,5	17 513,1	60 649,1	1 498,5	1 266,6	2 583,6	39 100,9

Sursa: Bursa de Valori București.

15. INDICATORI AI BALANȚEI DE PLĂȚI ȘI POZIȚIEI INVESTIȚIONALE INTERNAȚIONALE A ROMÂNIEI

15.1. Balanța de plăți

(milioane EUR)

Componente	2023*			2024**		
	Credit	Debit	Sold	Credit	Debit	Sold
1. CONTUL CURENT	143 673	165 164	-21 491	142 345	171 932	-29 586
A. Bunuri şi servicii	126 220	141 925	-15 705	125 948	147 528	-21 580
a. Bunuri	86 531	115 543	-29 012	86 263	119 196	-32 933
- Mărfuri generale (pe principiul balanţei de plăţi)***	86 460	115 543	-29 083	86 254	119 196	-32 942
- Merchanting - export net	70	–	70	9	–	9
- Merchanting - bunuri achiziţionate	-738	–	-738	-560	–	-560
- Merchanting - bunuri vândute	809	–	809	569	–	569
b. Servicii	39 689	26 382	13 307	39 685	28 332	11 353
B. Venituri primare	9 291	17 303	-8 012	8 939	18 324	-9 385
a. Remunerarea salariaţilor	4 617	403	4 214	3 909	465	3 445
b. Venituri din investiţii	2 042	16 567	-14 525	2 486	17 524	-15 038
- Venituri din investiţii directe	274	12 032	-11 758	266	12 031	-11 766
- Venituri din investiţii de portofoliu	384	3 051	-2 667	294	3 927	-3 632
- Venituri din alte investiţii	494	1 484	-989	529	1 566	-1 038
- Venituri din active de rezervă	890	–	890	1 398	–	1 398
c. Alte venituri primare	2 631	332	2 299	2 543	334	2 209
C. Venituri secundare	8 162	5 936	2 226	7 458	6 079	1 379
a. Administraţia publică	2 958	2 912	46	2 042	3 007	-966
b. Alte sectoare	5 204	3 024	2 180	5 416	3 072	2 344
2. CONTUL DE CAPITAL	10 307	1 447	8 860	4 607	389	4 218
A. Achiziţia / vânzarea de active nefinanciare neproduse	1 446	1 445	0	774	389	385
B. Transferuri de capital	8 861	1	8 860	3 833	0	3 833
a. Administraţia publică	8 842	–	8 842	3 736	–	3 736
b. Alte sectoare	19	1	18	98	0	97
	Achiziţia netă**** de active	Acumularea netă**** de pasive	Net	Achiziţia netă**** de active	Acumularea netă**** de pasive	Net
3. CONTUL FINANCIAR	20 793	31 249	-10 456	5 023	26 190	-21 167
A. Investiţii directe	1 703	8 068	-6 365	1 067	6 766	-5 698
a. Participaţii la capital	122	6 990	-6 868	39	4 332	-4 292
- Participaţii la capital, exceptând reinvestirea profiturilor	236	2 063	-1 827	40	272	-232
- Reinvestirea profiturilor	-114	4 927	-5 040	-1	4 060	-4 060
b. Instrumente de natura datoriei	1 580	1 078	502	1 028	2 434	-1 406
B. Investiţii de portofoliu	1 489	15 260	-13 772	1 196	13 714	-12 518
a. Participaţii la capital şi acţiuni ale fondurilor de investiţii	-70	-256	186	1 284	-550	1 834
- Participaţii la capital	-144	422	-566	829	-524	1 354
- Acţiuni ale fondurilor de investiţii	74	-678	752	454	-26	480
b. Instrumente de natura datoriei	1 558	15 516	-13 958	-88	14 264	-14 352
- Termen scurt	1 521	67	1 454	491	61	430
- Termen lung	37	15 449	-15 412	-579	14 203	-14 782
C. Derivate financiare	188	x	188	63	x	63
D. Alte investiţii	4 143	7 920	-3 777	1 907	5 710	-3 803
a. Participaţii la capital, altele decât cele de natura investiţiei directe şi de portofoliu	–	–	–	0	–	0
b. Numerar şi depozite	203	-326	530	1 215	-448	1 663
- Termen scurt	372	-168	540	1 350	839	511
- Termen lung	-169	-159	-10	-135	-1 288	1 153
c. Împrumuturi	-35	2 081	-2 116	-90	3 456	-3 546
- Termen scurt	98	-404	502	-213	-107	-106
- Termen lung	-134	2 484	-2 618	123	3 563	-3 440
d. Sisteme de asigurări, de pensii şi scheme de garanţii standardizate	-339	-3	-336	170	28	142
e. Credite comerciale şi avansuri	409	1 137	-728	1 508	1 045	463
- Termen scurt	-214	1 004	-1 219	723	953	-231
- Termen lung	623	133	490	785	92	694
f. Alte creanţe / angajamente externe	3 905	5 032	-1 126	-896	1 629	-2 525
- Termen scurt	12	21	-9	-59	8	-68
- Termen lung	3 893	5 010	-1 117	-837	1 621	-2 458
g. DST (alocări)	–	–	–	–	–	–
E. Active de rezervă	13 270	–	13 270	790	–	790
4. Erori şi omisiuni	x	x	2 175	x	x	4 201

*) Date semidefinitive; **) Date provizorii; ***) Importul FOB se calculează de BNR pe baza coeficientului de transformare CIF/FOB, determinat de INS; ****) "+" Creştere; "-" Scădere.

Notă: Date compilate şi prezentate conform BPM6.

Valorile cumulate se obţin prin însumarea fluxurilor lunare exprimate în milioane euro şi rotunjite la întreg.

2024 (ianuarie-februarie)**			2025 (ianuarie-februarie)**			Componente
Credit	Debit	Sold	Credit	Debit	Sold	
23 456	26 056	-2 600	23 854	28 663	-4 809	1. CONTUL CURENT
20 046	22 201	-2 155	20 636	24 481	-3 845	A. Bunuri şi servicii
14 124	18 078	-3 954	14 215	19 671	-5 456	a. Bunuri
14 121	18 078	-3 957	14 209	19 671	-5 462	- Mărfuri generale (pe principiul balanţei de plăţi)***
3	–	3	5	–	5	- Merchanting - export net
-106	–	-106	-95	–	-95	- Merchanting - bunuri achiziţionate
109	–	109	100	–	100	- Merchanting - bunuri vândute
5 922	4 124	1 798	6 421	4 810	1 611	b. Servicii
2 123	3 034	-911	2 180	3 184	-1 004	B. Venituri primare
522	76	446	547	70	477	a. Remunerarea salariaţilor
373	2 909	-2 536	336	3 057	-2 721	b. Venituri din investiţii
35	2 048	-2 013	0	2 013	-2 013	- Venituri din investiţii directe
39	549	-510	36	746	-710	- Venituri din investiţii de portofoliu
86	312	-227	76	298	-221	- Venituri din alte investiţii
214	–	214	224	–	224	- Venituri din active de rezervă
1 228	49	1 179	1 297	56	1 241	c. Alte venituri primare
1 286	820	466	1 038	998	40	C. Venituri secundare
470	405	65	142	520	-378	a. Administraţia publică
817	415	402	896	478	418	b. Alte sectoare
671	68	603	472	105	368	2. CONTUL DE CAPITAL
89	68	21	106	105	1	A. Achiziţia / vânzarea de active nefinanciare neproduse
581	0	581	367	0	367	B. Transferuri de capital
579	–	579	333	–	333	a. Administraţia publică
2	0	2	34	0	34	b. Alte sectoare
Achiziţia netă**** de active	Acumularea netă**** de pasive	Net	Achiziţia netă**** de active	Acumularea netă**** de pasive	Net	
6 489	10 273	-3 784	520	4 463	-3 943	3. CONTUL FINANCIAR
577	2 242	-1 666	172	1 198	-1 026	A. Investiţii directe
0	1 610	-1 610	6	1 229	-1 223	a. Participaţii la capital
–	150	-150	6	-44	50	- Participaţii la capital, exceptând reinvestirea profiturilor
0	1 460	-1 461	0	1 273	-1 273	- Reinvestirea profiturilor
577	633	-56	167	-31	197	b. Instrumente de natura datoriei
-56	6 695	-6 751	-112	3 169	-3 281	B. Investiţii de portofoliu
92	-101	192	164	1	164	a. Participaţii la capital şi acţiuni ale fondurilor de investiţii
68	-95	164	50	5	44	- Participaţii la capital
23	-5	28	115	-5	120	- Acţiuni ale fondurilor de investiţii
-147	6 795	-6 943	-276	3 168	-3 444	b. Instrumente de natura datoriei
-209	-6	-203	-349	145	-494	- Termen scurt
61	6 801	-6 740	73	3 023	-2 950	- Termen lung
36	x	36	-21	x	-21	C. Derivate financiare
2 586	1 336	1 249	336	96	239	D. Alte investiţii
0	–	0	–	–	–	a. Participaţii la capital, altele decât cele de natura investiţiei directe şi de portofoliu
2 091	-518	2 609	-70	-606	536	b. Numerar şi depozite
2 084	-495	2 579	24	-613	638	- Termen scurt
7	-22	30	-95	7	-102	- Termen lung
-32	875	-907	246	541	-295	c. Împrumuturi
48	-52	101	146	-25	171	- Termen scurt
-80	927	-1 007	100	566	-466	- Termen lung
87	6	81	27	1	27	d. Sisteme de asigurări, de pensiişi scheme de garanţii standardizate
866	299	567	138	156	-18	e. Credite comerciale şi avansuri
396	287	109	118	141	-23	- Termen scurt
470	11	459	20	15	4	- Termen lung
-426	674	-1 101	-5	4	-10	f. Alte creanţe / angajamente externe
-118	10	-127	-5	3	-8	- Termen scurt
-309	665	-973	0	2	-2	- Termen lung
–	–	–	–	–	–	g. DST (alocări)
3 347	–	3 347	145	–	145	E. Active de rezervă
x	x	-1 787	x	x	498	4. Erori şi omisiuni

15.2. Comerțul internațional cu servicii

(milioane EUR)

Componente	2023*			2024**		
	Credit	Debit	Sold	Credit	Debit	Sold
TOTAL	39 689	26 382	13 307	39 685	28 332	11 353
1. Servicii de prelucrare a bunurilor	3 012	122	2 891	2 940	134	2 806
2. Servicii de întreţinere şi reparaţii	554	301	253	571	412	159
3. Servicii de transport	9 898	4 339	5 559	9 351	4 754	4 596
3.1. Transport maritim	609	603	5	639	727	-88
3.2. Transport aerian	823	1 294	-471	970	1 513	-543
3.3. Transport rutier	7 194	1 732	5 461	6 713	1 833	4 881
3.4. Transport feroviar	404	236	168	339	257	81
3.5. Transport pe canale navigabile interne	268	62	206	121	35	86
3.6. Servicii de transport prin conducte	73	21	52	47	15	32
3.7. Servicii de transport de energie electrică prin cabluri	22	46	-23	22	46	-23
3.8. Alte servicii auxiliare de transport	348	197	150	345	213	132
3.9. Servicii poştale şi de curierat	156	146	10	154	116	38
4. Turism / călătorii	4 973	8 667	-3 694	5 319	9 719	-4 399
5. Servicii de construcţii	1 268	197	1 071	1 196	174	1 023
5.1. Servicii de construcţii în străinătate	1 244	167	1 077	1 161	140	1 021
5.2. Servicii de construcţii în România	24	30	-6	35	34	1
6. Servicii de asigurare şi ale fondurilor de pensii	88	514	-426	104	414	-310
7. Servicii financiare	415	451	-36	449	544	-94
8. Taxe pentru utilizarea proprietăţii intelectuale, neincluse în altă parte	94	1 062	-968	108	1 110	-1 002
9. Servicii de telecomunicaţii, informatice şi informaţionale	10 219	4 104	6 116	10 173	4 003	6 169
9.1. Servicii de telecomunicaţii	1 115	787	327	727	455	273
9.2. Servicii informatice	7 840	2 861	4 979	8 152	2 997	5 155
9.3. Servicii informaţionale	1 265	456	809	1 294	552	741
10. Alte servicii pentru afaceri	8 854	6 421	2 433	9 228	6 833	2 395
10.1. Servicii de cercetare-dezvoltare	989	344	645	1 021	350	671
10.2. Servicii de consultanţă profesională şi managerială	3 202	2 215	987	3 750	2 598	1 152
10.3. Servicii tehnice, comerciale şi alte servicii pentru afaceri	4 664	3 862	802	4 456	3 885	571
10.3.1. Servicii de arhitectură, de inginerie, ştiinţifice şi alte servicii tehnice	1 794	800	994	1 728	974	755
10.3.2. Servicii de protecţie a mediului, în domeniul agricol şi minier	110	37	73	106	39	67
10.3.3. Leasing operaţional	99	281	-182	58	289	-232
10.3.4. Servicii comerciale	849	635	214	813	628	185
10.3.5. Alte servicii pentru afaceri neincluse în altă parte	1 811	2 109	-298	1 751	1 955	-204
11. Servicii personale, culturale şi recreaţionale	268	124	145	187	122	65
11.1. Servicii audio-vizuale	87	15	72	71	20	51
11.2. Alte servicii personale, culturale şi recreaţionale	181	108	73	116	102	14
12. Bunuri şi servicii guvernamentale neincluse în altă parte	45	81	-35	60	115	-55

*) Date semidefinitive; **) Date provizorii

15.3. Investiții directe - principiul direcțional

(milioane EUR)

Componente	2023*	2024**
	Net	Net
TOTAL	6 365	5 698
1. Investiţii ale rezidenţilor în străinătate	-383	-32
1.1. Societăţi care acceptă depozite, exclusiv banca centrală	-19	–
1.1.1. Participaţii la capital, inclusiv profituri reinvestite	-19	–
1.1.2. Instrumente de natura datoriei	–	–
1.2. Alte sectoare	-364	-32
1.2.1. Participaţii la capital, inclusiv profituri reinvestite	-110	-39
1.2.2. Instrumente de natura datoriei	-254	8
2. Investiţii ale nerezidenţilor în România	6 748	5 730
2.1. Societăţi care acceptă depozite, exclusiv banca centrală	1 125	522
2.1.1. Participaţii la capital, inclusiv profituri reinvestite	1 119	516
2.1.2. Instrumente de natura datoriei	7	6
2.2. Alte sectoare	5 623	5 208
2.2.1. Participaţii la capital, inclusiv profituri reinvestite	5 878	3 816
2.2.2. Instrumente de natura datoriei	-255	1 392

*) Date semidefinitive; **) Date provizorii

2024 (ianuarie-februarie)**			2025 (ianuarie-februarie)**			Componente
Credit	Debit	Sold	Credit	Debit	Sold	
5 922	4 124	1 798	6 421	4 810	1 611	TOTAL
494	21	474	469	17	451	1. Servicii de prelucrare a bunurilor
82	57	25	98	77	21	2. Servicii de întreţinere şi reparaţii
1 437	737	700	1 519	794	725	3. Servicii de transport
96	101	-4	106	114	-8	3.1. Transport maritim
144	225	-82	161	263	-102	3.2. Transport aerian
1 015	291	723	1 086	300	786	3.3. Transport rutier
66	49	16	55	42	13	3.4. Transport feroviar
31	10	21	20	5	14	3.5. Transport pe canale navigabile interne
7	4	3	8	2	6	3.6. Servicii de transport prin conducte
3	3	0	3	9	-6	3.7. Servicii de transport de energie electrică prin cabluri
50	28	22	54	38	16	3.8. Alte servicii auxiliare de transport
26	25	0	27	22	6	3.9. Servicii poştale şi de curierat
626	1 311	-684	675	1 536	-861	4. Turism / călătorii
191	24	166	247	34	213	5. Servicii de construcţii
187	20	167	240	26	214	5.1. Servicii de construcţii în străinătate
4	5	-1	7	8	-1	5.2. Servicii de construcţii în România
18	81	-63	19	50	-31	6. Servicii de asigurare şi ale fondurilor de pensii
66	82	-16	84	114	-31	7. Servicii financiare
14	126	-112	24	201	-176	8. Taxe pentru utilizarea proprietăţii intelectuale, neincluse în altă parte
1 625	662	963	1 715	732	983	9. Servicii de telecomunicaţii, informatice şi informaţionale
129	109	20	133	73	60	9.1. Servicii de telecomunicaţii
1 298	452	846	1 372	565	808	9.2. Servicii informatice
198	101	97	210	95	115	9.3. Servicii informaţionale
1 341	982	359	1 538	1 221	317	10. Alte servicii pentru afaceri
141	45	95	164	56	108	10.1. Servicii de cercetare-dezvoltare
518	359	159	641	469	173	10.2. Servicii de consultanţă profesională şi managerială
683	578	105	733	696	37	10.3. Servicii tehnice, comerciale şi alte servicii pentru afaceri
294	125	169	294	196	97	10.3.1. Servicii de arhitectură, de inginerie, ştiinţifice şi alte servicii tehnice
11	7	4	19	6	12	10.3.2. Servicii de protecţie a mediului, în domeniul agricol şi minier
8	47	-40	9	50	-41	10.3.3. Leasing operaţional
116	92	23	136	120	17	10.3.4. Servicii comerciale
254	306	-51	275	323	-48	10.3.5. Alte servicii pentru afaceri neincluse în altă parte
19	24	-5	24	16	7	11. Servicii personale, culturale şi recreaţionale
10	10	1	11	3	9	11.1. Servicii audio-vizuale
9	14	-6	13	14	-1	11.2. Alte servicii personale, culturale şi recreaţionale
9	17	-8	10	18	-8	12. Bunuri şi servicii guvernamentale neincluse în altă parte

2024 (ianuarie-februarie)**	2025 (ianuarie-februarie)**	Componente
Net	Net	
1 666	1 026	TOTAL
6	-5	1. Investiţii ale rezidenţilor în străinătate
–	–	1.1. Societăţi care acceptă depozite, exclusiv banca centrală
–	–	1.1.1. Participaţii la capital, inclusiv profituri reinvestite
–	–	1.1.2. Instrumente de natura datoriei
6	-5	1.2. Alte sectoare
0	-6	1.2.1. Participaţii la capital, inclusiv profituri reinvestite
6	1	1.2.2. Instrumente de natura datoriei
1 660	1 031	2. Investiţii ale nerezidenţilor în România
282	186	2.1. Societăţi care acceptă depozite, exclusiv banca centrală
279	185	2.1.1. Participaţii la capital, inclusiv profituri reinvestite
3	1	2.1.2. Instrumente de natura datoriei
1 378	844	2.2. Alte sectoare
1 331	1 043	2.2.1. Participaţii la capital, inclusiv profituri reinvestite
47	-199	2.2.2. Instrumente de natura datoriei

15.4. Datoria externă pe termen lung

(milioane EUR; sfârşitul perioadei)

Perioada		Datorie externă pe termen lung*										
		Total	I. Datorie publică directă									
			Total	Instituţii multilaterale						Instituţii bilaterale		
				Total, *din care:*	BIRD	BEI	BERD	UE	FDS - CE	Total, *din care:*	SUA	KfW Germania
2021		103 488,6	64 063,6	10 971,7	4 403,4	2 697,9	172,0	3 000,0	392,1	12,5	4,2	8,3
2022		108 603,7	66 677,5	13 904,1	4 549,4	2 936,5	85,9	5 735,2	335,0	12,0	4,0	8,0
2023		137 010,3	90 906,4	14 971,5	4 522,7	3 176,8	99,5	6 635,1	321,2	9,4	3,9	5,5
2024		155 005,1	106 409,8	16 562,3	5 620,3	3 751,9	110,5	6 632,7	258,1	54,6	50,4	4,2
2024	feb.	144 236,6	97 496,5	15 483,9	4 554,9	3 668,6	99,8	6 637,3	317,8	9,5	3,9	5,5
	mar.	145 513,8	98 780,7	15 510,5	4 552,3	3 697,0	98,7	6 640,0	314,5	9,5	4,0	5,5
	apr.	142 848,5	95 863,5	15 431,5	4 545,1	3 637,0	103,6	6 642,5	311,4	9,5	4,0	5,5
	mai	146 610,8	99 637,0	15 419,8	4 673,2	3 505,0	103,3	6 642,5	306,5	8,8	3,9	4,9
	iun.	148 473,9	101 286,4	15 436,4	4 700,1	3 498,8	105,6	6 647,3	296,5	8,9	4,0	4,9
	iul.	147 856,5	100 941,4	15 391,2	4 707,8	3 441,9	99,5	6 650,4	292,8	8,8	3,9	4,9
	aug.	149 071,4	101 753,2	15 380,2	4 713,3	3 430,7	100,3	6 653,0	284,4	8,7	3,8	4,9
	sep.	155 468,3	107 905,2	15 422,6	4 696,7	3 491,6	110,4	6 655,6	274,7	8,7	3,8	4,9
	oct.	153 100,7	104 903,3	15 372,7	4 699,2	3 444,4	111,7	6 658,2	273,4	8,8	3,9	4,9
	nov.	153 734,3	105 300,9	15 621,8	4 688,9	3 729,7	111,6	6 630,0	267,0	8,9	4,0	4,9
	dec.	155 005,1	106 409,8	16 562,3	5 620,3	3 751,9	110,5	6 632,7	258,1	54,6	50,4	4,2
2025	ian.	154 057,3	105 775,6	16 562,7	5 634,6	3 734,1	109,5	6 635,3	256,9	54,7	50,5	4,2
	feb.	158 505,3	110 165,1	16 514,2	5 598,9	3 716,4	109,5	6 638,0	257,1	50,5	46,3	4,2

Perioada		Datorie externă pe termen lung*										
		I. Datorie publică directă			II. Datorie public garantată							
		Emisiuni de obligaţiuni	Bănci private	Alţi creditori privaţi	Total	Instituţii multilaterale						Alţi creditori privaţi
						Total, *din care:*	BIRD	BERD	BEI	Euroatom	Nordic Investment Bank (NIB)	
2021		46 816,8	16,7	6 246,0	129,7	76,0	–	15,1	11,4	49,5	–	53,7
2022		42 595,0	13,6	10 152,8	91,6	48,4	–	12,3	9,8	26,3	–	43,2
2023		60 920,6	9,9	14 995,1	70,5	31,6	–	10,2	8,2	13,2	–	38,9
2024		73 222,8	7,1	16 563,0	56,2	19,2	–	8,2	6,5	4,5	–	37,0
2024	feb.	66 961,8	10,1	15 031,2	68,7	29,1	–	10,0	8,2	11,0	–	39,5
	mar.	67 816,7	9,4	15 434,6	65,6	29,0	–	9,8	8,2	11,0	–	36,7
	apr.	65 426,4	9,2	14 986,9	65,0	28,9	–	9,7	8,2	11,0	–	36,2
	mai	69 311,7	9,2	14 887,5	60,7	24,0	–	9,3	8,2	6,5	–	36,7
	iun.	69 186,0	8,5	16 646,7	60,0	23,0	–	9,2	7,3	6,5	–	37,0
	iul.	70 628,5	8,5	14 904,4	60,1	22,9	–	9,1	7,3	6,5	–	37,1
	aug.	71 437,3	8,6	14 918,4	60,0	22,8	–	9,0	7,3	6,5	–	37,2
	sep.	76 528,5	7,9	15 937,6	57,0	20,7	–	8,8	7,3	4,5	–	36,3
	oct.	74 599,9	7,8	14 914,2	57,2	20,5	–	8,7	7,3	4,5	–	36,7
	nov.	73 726,6	7,9	15 935,8	57,3	20,5	–	8,7	7,3	4,5	–	36,7
	dec.	73 222,8	7,1	16 563,0	56,2	19,2	–	8,2	6,5	4,5	–	37,0
2025	ian.	72 487,0	7,1	16 664,1	56,3	19,2	–	8,2	6,5	4,5	–	37,1
	feb.	76 395,3	7,1	17 198,0	55,9	19,2	–	8,2	6,5	4,5	–	36,7

Perioada		Datorie externă pe termen lung*									
		III. Datorie negarantată public								IV. Depozite pe termen lung ale nerezidenţilor	V. Alocări de DST de la FMI
		Total	Instituţii multilaterale					Investiţii de portofoliu	Alţi creditori privaţi		
			Total, *din care:*	BERD	BEI	Banca Mării Negre	CFI				
2021		35 603,7	1 934,3	693,4	880,1	124,2	236,6	1 787,5	31 881,9	326,8	3 364,8
2022		37 926,1	2 311,8	804,9	829,9	119,1	557,8	2 750,2	32 864,1	505,3	3 403,3
2023		41 990,6	2 247,7	788,2	789,1	81,1	589,3	5 037,4	34 705,5	737,4	3 305,4
2024		45 001,5	2 557,1	708,9	1 137,2	94,6	616,4	6 365,6	36 078,8	127,0	3 410,6
2024	feb.	43 014,3	2 510,2	787,4	987,1	82,3	653,3	5 245,1	35 258,9	324,3	3 332,9
	mar.	42 566,3	2 455,6	764,2	967,8	82,0	641,6	5 258,8	34 852,7	759,7	3 341,4
	apr.	42 824,4	2 513,1	756,6	1 028,7	82,2	645,6	5 218,1	35 093,2	753,3	3 342,3
	mai	42 874,9	2 520,5	753,0	1 037,4	82,9	647,2	5 039,1	35 315,3	716,6	3 321,5
	iun.	43 110,4	2 618,9	775,2	1 134,2	71,4	638,1	5 024,3	35 467,2	673,4	3 343,7
	iul.	42 841,8	2 608,3	765,9	1 131,6	71,0	639,7	5 069,6	35 163,9	675,1	3 338,1
	aug.	43 269,5	2 758,5	852,2	1 173,9	90,3	642,1	5 083,9	35 427,1	682,3	3 306,3
	sep.	43 523,8	2 667,4	801,5	1 150,8	90,1	625,0	5 465,9	35 390,5	685,9	3 296,4
	oct.	44 272,6	2 641,9	790,5	1 138,5	90,9	622,0	5 868,8	35 761,9	533,4	3 334,2
	nov.	44 791,2	2 656,1	786,1	1 155,2	91,8	623,0	6 470,6	35 664,5	191,6	3 393,3
	dec.	45 001,5	2 557,1	708,9	1 137,2	94,6	616,4	6 365,6	36 078,8	127,0	3 410,6
2025	ian.	44 671,8	2 575,6	732,4	1 132,5	94,7	615,9	6 393,4	35 702,8	131,8	3 421,7
	feb.	44 840,5	2 591,6	729,5	1 130,3	114,6	617,2	6 423,9	35 825,0	18,6	3 425,1

*) provenită din credite şi împrumuturi externe, obligaţiuni şi altele asemenea.

Notă: Date compilate şi prezentate conform BPM6.

15.5. Datoria externă brută

(milioane EUR; sfârșitul perioadei)

Perioada		Datoria externă brută														
		Total	Datoria externă													
			Total	Administrația publică												
				Total	Termen scurt						Termen lung					
					Total	Numerar și depozite	Titluri de natura datoriei	Împrumuturi	Credite comerciale și avansuri	Alte pasive	Total	Numerar și depozite	Titluri de natura datoriei	Împrumuturi	Credite comerciale și avansuri	Alte pasive
2021		**142 529,4**	101 455,9	64 775,1	602,2	283,3	298,7	2,1	18,1	–	64 172,9	–	46 816,8	11 284,4	45,7	6 026,0
2022		**153 767,8**	110 001,3	67 734,0	988,5	469,9	274,4	2,1	242,0	–	66 745,5	–	42 595,0	14 161,4	38,6	9 950,4
2023		**183 239,2**	135 929,7	91 815,9	858,7	390,7	344,6	2,1	121,3	–	90 957,2	–	60 920,6	15 115,2	15,6	14 905,8
2024		**204 892,6**	154 205,3	107 360,8	912,6	183,4	414,8	2,1	312,3	–	106 448,2	–	73 222,8	17 210,5	83,4	15 931,5
2024	feb.	**190 753,0**	142 796,2	98 045,7	500,4	62,1	339,4	2,1	96,8	–	97 545,3	–	66 961,8	15 665,9	11,8	14 905,8
	mar.	**190 011,5**	143 888,5	99 510,3	683,7	210,8	386,7	2,1	84,2	–	98 826,6	–	67 816,7	15 546,2	9,9	15 453,8
	apr.	**188 119,0**	141 733,1	96 804,8	896,0	308,8	492,3	2,1	92,8	–	95 908,8	–	65 426,4	15 566,1	10,5	14 905,8
	mai	**191 508,1**	144 756,2	100 515,8	837,7	258,8	475,7	2,1	101,1	–	99 678,1	–	69 311,7	15 449,5	11,1	14 905,8
	iun.	**195 360,0**	147 195,9	102 120,0	792,3	279,1	401,1	2,1	110,0	–	101 327,7	–	69 186,0	15 482,1	11,8	16 647,8
	iul.	**194 887,1**	146 517,8	101 951,1	968,4	350,4	480,2	2,1	135,8	–	100 982,7	–	70 628,5	15 438,6	9,9	14 905,8
	aug.	**195 824,8**	147 397,7	102 723,0	928,4	240,7	524,1	2,1	161,5	–	101 794,6	–	71 437,3	15 443,6	7,9	14 905,8
	sep.	**202 956,5**	154 082,6	109 093,6	1 149,8	397,2	563,7	2,1	186,8	–	107 943,7	–	76 528,5	15 477,8	6,1	15 931,4
	oct.	**201 252,2**	152 093,3	106 323,0	1 381,0	559,3	624,9	2,1	194,7	–	104 942,0	–	74 599,9	15 431,2	5,1	14 905,8
	nov.	**202 453,9**	153 224,3	106 490,4	1 150,9	586,4	360,1	2,1	202,4	–	105 339,5	–	73 726,6	15 677,3	4,1	15 931,5
	dec.	**204 892,6**	154 205,3	107 360,8	912,6	183,4	414,8	2,1	312,3	–	106 448,2	–	73 222,8	17 210,5	83,4	15 931,5
2025	ian.	**203 226,1**	152 606,8	107 007,3	1 193,2	450,5	412,3	2,1	328,4	–	105 814,1	–	72 487,0	17 306,3	89,4	15 931,5
	feb.	**208 287,3**	157 600,8	111 315,5	1 112,2	207,6	559,8	2,1	342,8	–	110 203,3	–	76 395,3	17 782,2	94,3	15 931,5

Perioada		Datoria externă brută (continuare)														
		Datoria externă (continuare)														
		Banca Centrală														
		Total	Termen scurt						Termen lung							
			Total	Numerar și depozite	Titluri de natura datoriei	Împrumuturi	Credite comerciale și avansuri	Alte pasive	Total	DST (alocări)	Numerar și depozite	Titluri de natura datoriei	Împrumuturi	Credite comerciale și avansuri	Alte pasive
2021		3 365,3	0,5	0,5	–	–	–	–	3 364,8	3 364,8	–	–	–	–	–
2022		3 403,7	0,3	0,3	–	–	–	–	3 403,3	3 403,3	–	–	–	–	–
2023		3 306,7	1,3	1,3	–	–	–	–	3 305,4	3 305,4	–	–	–	–	–
2024		4 532,6	1 122,0	1 122,0	–	–	–	–	3 410,6	3 410,6	–	–	–	–	–
2024	feb.	3 333,9	1,0	1,0	–	–	–	–	3 332,9	3 332,9	–	–	–	–	–
	mar.	3 341,9	0,5	0,5	–	–	–	–	3 341,4	3 341,4	–	–	–	–	–
	apr.	3 342,6	0,3	0,3	–	–	–	–	3 342,3	3 342,3	–	–	–	–	–
	mai	3 322,2	0,6	0,6	–	–	–	–	3 321,5	3 321,5	–	–	–	–	–
	iun.	3 344,3	0,6	0,6	–	–	–	–	3 343,7	3 343,7	–	–	–	–	–
	iul.	3 338,8	0,7	0,7	–	–	–	–	3 338,1	3 338,1	–	–	–	–	–
	aug.	3 307,4	1,1	1,1	–	–	–	–	3 306,3	3 306,3	–	–	–	–	–
	sep.	3 296,9	0,5	0,5	–	–	–	–	3 296,4	3 296,4	–	–	–	–	–
	oct.	3 334,7	0,5	0,5	–	–	–	–	3 334,2	3 334,2	–	–	–	–	–
	nov.	3 393,8	0,5	0,5	–	–	–	–	3 393,3	3 393,3	–	–	–	–	–
	dec.	4 532,6	1 122,0	1 122,0	–	–	–	–	3 410,6	3 410,6	–	–	–	–	–
2025	ian.	3 423,7	2,1	2,1	–	–	–	–	3 421,7	3 421,7	–	–	–	–	–
	feb.	3 628,6	203,6	203,6	–	–	–	–	3 425,1	3 425,1	–	–	–	–	–

Perioada		Datoria externă brută (continuare)												
		Datoria externă (continuare)												
		Societăți care acceptă depozite, exclusiv banca centrală												
		Total	Termen scurt						Termen lung					
			Total	Numerar și depozite	Titluri de natura datoriei	Împrumuturi	Credite comerciale și avansuri	Alte pasive	Total	Numerar și depozite	Titluri de natura datoriei	Împrumuturi	Credite comerciale și avansuri	Alte pasive
2021		7 797,7	3 473,0	3 452,9	–	–	–	20,1	4 324,7	3 734,6	590,0	–	–	–
2022		10 973,3	4 474,1	4 341,7	–	–	–	132,4	6 499,1	4 538,5	1 960,6	–	–	–
2023		12 870,2	4 320,7	4 227,6	–	–	–	93,1	8 549,5	4 375,2	4 174,3	–	–	–
2024		12 887,1	4 262,0	4 176,1	–	–	–	85,9	8 625,1	3 089,3	5 535,7	–	–	–
2024	feb.	12 885,3	4 157,0	4 071,4	–	–	–	85,6	8 728,3	4 354,0	4 374,3	–	–	–
	mar.	13 154,6	4 443,8	4 270,9	–	–	–	172,9	8 710,8	4 323,8	4 387,0	–	–	–
	apr.	13 457,4	4 730,1	4 631,6	–	–	–	98,6	8 727,3	4 383,1	4 344,3	–	–	–
	mai	12 595,7	4 145,5	4 059,4	–	–	–	86,1	8 450,1	4 293,2	4 157,0	–	–	–
	iun.	13 269,5	4 794,9	4 656,5	–	–	–	138,4	8 474,6	4 336,9	4 137,7	–	–	–
	iul.	12 784,3	4 777,0	4 674,7	–	–	–	102,4	8 007,3	3 834,4	4 172,9	–	–	–
	aug.	12 619,6	4 590,4	4 507,6	–	–	–	82,8	8 029,2	3 832,0	4 197,2	–	–	–
	sep.	13 539,8	4 724,9	4 621,5	–	–	–	103,4	8 814,9	3 793,3	5 021,6	–	–	–
	oct.	13 035,0	4 471,0	4 381,7	–	–	–	89,3	8 564,0	3 535,0	5 029,0	–	–	–
	nov.	13 706,7	4 883,9	4 771,0	–	–	–	112,9	8 822,9	3 187,9	5 635,0	–	–	–
	dec.	12 887,1	4 262,0	4 176,1	–	–	–	85,9	8 625,1	3 089,3	5 535,7	–	–	–
2025	ian.	12 845,6	4 213,2	4 096,8	–	–	–	116,4	8 632,5	3 102,1	5 530,4	–	–	–
	feb.	13 199,7	4 543,2	4 456,5	–	–	–	86,7	8 656,5	3 096,5	5 560,0	–	–	–

Perioada		Datoria externă brută (continuare)															
		Datoria externă (continuare)												Investiția directă: instrumente de natura datoriei			
		Alte sectoare															
		Total	Termen scurt						Termen lung					Total	Ale întreprinderii de investiție directă către investitorul direct	Ale investitorului direct către întreprinderea de investiție directă	Între societăți din același grup
			Total	Numerar și depozite	Titluri de natura datoriei	Împrumuturi	Credite comerciale și avansuri	Alte pasive	Total	Numerar și depozite	Titluri de natura datoriei	Împrumuturi	Credite comerciale și avansuri	Alte pasive				
2021		25 517,9	13 022,2	–	–	2 175,3	10 686,4	160,4	12 495,7	–	1 197,5	11 005,7	276,2	16,3	**41 073,5**	28 636,8	118,9	12 317,8
2022		27 890,4	15 713,2	–	–	1 842,7	13 727,2	143,3	12 177,2	–	789,6	10 971,9	294,9	120,7	**43 766,5**	30 226,4	101,6	13 438,4
2023		27 937,0	14 206,5	–	–	1 338,7	12 765,8	102,0	13 730,5	–	863,1	12 323,2	354,4	189,8	**47 309,5**	32 669,1	107,7	14 532,7
2024		29 424,8	14 233,3	–	–	1 219,4	12 925,9	88,1	15 191,5	–	829,9	13 760,2	359,2	242,2	**50 687,4**	35 763,5	107,7	14 816,2
2024	feb.	28 531,3	14 523,5	–	–	1 286,7	13 120,2	116,6	14 007,8	–	870,8	12 566,8	371,7	198,4	**47 956,9**	33 402,8	107,6	14 446,4
	mar.	27 881,7	13 987,4	–	–	1 257,6	12 625,3	104,5	13 894,2	–	871,8	12 467,1	351,9	203,4	**46 123,0**	32 791,9	107,6	13 223,6
	apr.	28 128,3	14 125,7	–	–	1 291,0	12 728,1	106,6	14 002,6	–	873,8	12 572,0	347,1	209,7	**46 385,9**	33 124,4	107,5	13 154,0
	mai	28 322,6	14 157,2	–	–	1 234,8	12 810,0	112,4	14 165,4	–	882,2	12 726,0	340,8	216,4	**46 751,8**	33 570,4	107,4	13 073,9
	iun.	28 462,1	14 248,9	–	–	1 257,4	12 884,8	106,6	14 213,2	–	886,6	12 766,9	336,9	222,9	**48 164,1**	33 687,3	107,5	14 369,3
	iul.	28 443,5	14 267,3	–	–	1 245,8	12 948,5	73,0	14 176,3	–	896,7	12 714,6	339,7	225,2	**48 369,2**	33 876,6	107,6	14 385,1
	aug.	28 747,6	14 232,0	–	–	1 223,5	12 935,2	73,4	14 515,6	–	886,7	13 060,2	341,3	227,3	**48 427,2**	33 934,1	107,6	14 385,5
	sep.	28 152,4	14 195,4	–	–	1 191,8	12 899,6	104,0	13 957,0	–	444,3	12 939,2	344,1	229,4	**48 873,9**	34 488,1	107,6	14 278,2
	oct.	29 400,6	14 411,5	–	–	1 199,1	13 105,3	107,1	14 989,1	–	839,9	13 570,5	349,2	229,5	**49 158,8**	34 808,8	107,6	14 242,4
	nov.	29 633,4	14 576,6	–	–	1 199,9	13 265,2	111,4	15 056,8	–	835,6	13 637,4	354,3	229,4	**49 229,7**	34 899,1	107,7	14 222,9
	dec.	29 424,8	14 233,3	–	–	1 219,4	12 925,9	88,1	15 191,5	–	829,9	13 760,2	359,2	242,2	**50 687,4**	35 763,5	107,7	14 816,2
2025	ian.	29 330,1	14 277,0	–	–	1 194,9	12 991,9	90,1	15 053,1	–	863,0	13 585,3	362,0	242,9	**50 619,3**	35 741,5	107,7	14 770,1
	feb.	29 456,9	14 326,9	–	–	1 194,8	13 041,3	90,8	15 130,0	–	863,9	13 658,7	363,7	243,6	**50 686,5**	35 849,3	107,8	14 729,5

15.6. Poziția investițională internațională

(milioane EUR; sfârșitul perioadei)

Componente	2020	2021	2022	2023	2024
POZIȚIA NETĂ	-106 419	-113 368	-119 327	-133 472	-150 308
Active	92 062	102 496	113 981	137 548	147 855
Pasive	198 481	215 865	233 307	271 021	298 163
ACTIVE, din care:	92 062	102 496	113 981	137 548	147 855
A. Investiţii directe	12 163	15 191	17 754	20 442	21 705
– participaţii la capital*	1 875	3 588	4 785	5 453	5 493
– instrumente de natura datoriei	10 289	11 603	12 969	14 988	16 212
B. Investiţii de portofoliu	5 696	8 389	8 359	10 615	12 365
– participaţii la capital (acţiuni) şi acţiuni ale fondurilor de investiţii	2 156	3 369	2 886	3 363	5 019
– instrumente de natura datoriei	3 540	5 020	5 473	7 252	7 346
C. Derivate financiare	62	144	284	219	256
D. Alte investiţii	31 623	32 941	35 279	40 290	43 037
– alte participaţii	939	996	1 038	1 010	1 056
– numerar şi depozite	16 415	14 487	12 384	13 849	15 815
– pe termen scurt	15 255	13 620	11 081	12 714	14 810
– pe termen lung	1 160	867	1 303	1 135	1 005
– împrumuturi	2 574	2 613	2 846	2 744	2 771
– pe termen scurt	224	193	272	368	163
– pe termen lung	2 350	2 419	2 573	2 376	2 608
– sisteme de asigurări, de pensii şi scheme de garanţii standardizate	569	883	1 051	706	868
– credite comerciale şi avansuri	8 055	9 672	12 431	12 638	14 095
– pe termen scurt	5 130	6 504	8 814	8 628	9 124
– pe termen lung	2 925	3 168	3 617	4 010	4 971
– alte creanţe/angajamente externe	3 071	4 291	5 530	9 343	8 431
– pe termen scurt	71	166	212	170	89
– pe termen lung	3 000	4 125	5 317	9 173	8 342
E. Active de rezervă (BNR)	42 518	45 831	52 305	65 983	70 491
– aur monetar	5 138	5 355	5 669	6 213	8 356
– rezerva valutară	37 379	40 475	46 636	59 770	62 135
PASIVE, din care:	198 481	215 865	233 307	271 021	298 163
A. Investiţii directe	100 534	111 337	120 348	132 078	141 233
– participaţii la capital*	63 986	70 263	76 581	84 768	90 546
– instrumente de natura datoriei	36 547	41 074	43 766	47 309	50 687
B. Investiţii de portofoliu	49 909	51 864	48 074	68 866	82 329
– participaţii la capital (acţiuni) şi acţiuni ale fondurilor de investiţii	2 514	2 960	2 454	2 564	2 326
– instrumente de natura datoriei	47 395	48 903	45 620	66 303	80 003
C. Derivate financiare	55	112	504	450	398
D. Alte investiţii	47 983	52 553	64 382	69 627	74 202
– alte participaţii	–	–	–	–	–
– numerar şi depozite	7 206	7 471	9 350	8 995	8 571
– pe termen scurt	3 679	3 737	4 812	4 620	5 481
– pe termen lung	3 526	3 735	4 539	4 375	3 089
– împrumuturi	25 121	24 467	26 978	28 779	32 192
– pe termen scurt	1 876	2 177	1 845	1 341	1 221
– pe termen lung	23 244	22 290	25 133	27 438	30 971
– sisteme de asigurări, de pensii şi scheme de garanţii standardizate	105	92	168	206	242
– credite comerciale şi avansuri	9 051	11 026	14 303	13 257	13 681
– pe termen scurt	8 711	10 704	13 969	12 887	13 238
– pe termen lung	339	322	334	370	443
– alte creanţe/angajamente externe	5 342	6 131	10 179	15 085	16 106
– pe termen scurt	74	89	195	153	139
– pe termen lung	5 268	6 042	9 984	14 932	15 967
– DST (alocări) - FMI	1 160	3 365	3 403	3 305	3 411

*) inclusiv profit reinvestit/pierdere.

Notă: Date compilate şi prezentate conform BPM6.

16. INDICATORI AI ADMINISTRAŢIEI PUBLICE*

(milioane lei, cumulat de la începutul anului)

Perioada		Bugetul de stat			Bugetul centralizat al unităţilor administrativ teritoriale			Bugetul asigurărilor sociale		
		venituri	cheltuieli	sold	venituri	cheltuieli	sold	venituri	cheltuieli	sold
2024	feb.	43 320,3	66 625,8	-23 305,5	22 935,6	20 529,6	+2 406,0	18 263,6	23 293,5	-5 030,0
	mar.	61 475,6	100 906,8	-39 431,2	37 036,9	31 420,1	+5 616,9	33 748,0	33 928,6	-180,6
	apr.	87 959,1	138 548,6	-50 589,6	48 154,8	44 640,1	+3 514,7	44 898,4	52 697,5	-7 799,1
	mai	106 273,0	169 640,3	-63 367,3	58 770,2	56 224,2	+2 546,0	55 826,2	55 121,4	+704,8
	iun.	133 938,2	199 877,1	-65 939,0	69 912,8	67 467,9	+2 445,0	65 067,8	65 690,8	-623,0
	iul.	167 858,7	238 963,5	-71 104,7	81 550,3	80 842,8	+707,5	76 989,1	76 584,1	+405,1
	aug.	187 716,6	268 522,0	-80 805,3	92 738,2	93 411,1	-672,9	87 467,9	87 954,5	-486,7
	sep.	207 761,6	303 349,5	-95 587,9	103 960,5	106 478,2	-2 517,7	100 266,7	100 588,5	-321,7
	oct.	241 555,5	346 040,7	-104 485,2	118 040,6	121 843,6	-3 803,0	111 901,5	113 553,6	-1 652,1
	nov.	265 185,5	388 355,8	-123 170,3	131 950,3	134 849,1	-2 898,8	122 682,1	126 612,1	-3 930,0
	dec.	287 242,7	435 196,3	-147 953,6	149 788,8	157 114,6	-7 325,8	134 888,8	137 698,7	-2 809,9
2025	ian.	23 653,1	29 218,2	-5 565,1	11 647,0	9 735,4	+1 911,7	10 007,4	15 163,5	-5 156,0
	feb.	42 084,8	70 728,7	-28 643,9	24 737,8	21 513,9	+3 223,9	24 640,1	28 258,0	-3 617,9

Perioada		Bugetul asigurărilor pentru şomaj			Fondul naţional de asigurări sociale de sănătate			Bugetul instituţiilor publice finanţate integral sau parţial din venituri proprii		
		venituri	cheltuieli	sold	venituri	cheltuieli	sold	venituri	cheltuieli	sold
2024	feb.	345,9	363,3	-17,3	10 815,4	12 348,9	-1 533,6	7 662,0	6 825,6	+836,4
	mar.	517,8	469,4	+48,4	15 772,5	18 378,0	-2 605,5	13 047,1	10 371,1	+2 676,0
	apr.	709,3	611,4	+97,9	21 196,9	25 333,5	-4 136,6	17 794,9	14 908,9	+2 886,0
	mai	889,7	742,8	+146,9	28 348,2	31 843,9	-3 495,8	22 130,2	19 047,7	+3 082,4
	iun.	1 063,1	884,7	+178,4	34 009,7	37 867,8	-3 858,1	26 658,2	23 417,8	+3 240,4
	iul.	1 257,0	1 021,8	+235,2	39 455,7	44 346,1	-4 890,4	31 750,5	28 370,0	+3 380,4
	aug.	1 438,5	1 211,9	+226,6	46 120,0	50 676,8	-4 556,8	37 625,6	33 055,2	+4 570,4
	sep.	1 613,8	1 386,3	+227,5	51 136,9	54 518,6	-3 381,8	41 474,8	37 407,6	+4 067,2
	oct.	1 829,9	1 596,9	+233,0	56 458,1	62 185,2	-5 727,0	47 142,0	42 730,9	+4 411,1
	nov.	2 016,4	1 785,2	+231,2	65 747,9	68 498,6	-2 750,7	55 195,2	50 363,9	+4 831,3
	dec.	2 217,2	1 992,8	+224,4	72 312,7	73 497,8	-1 185,1	61 623,4	58 378,2	+3 245,2
2025	ian.	387,2	168,0	+219,2	5 650,3	7 715,1	-2 064,7	4 712,2	3 489,3	+1 222,9
	feb.	581,2	342,6	+238,6	12 347,2	14 171,0	-1 823,8	9 049,1	7 872,5	+1 176,6

Perioada		Bugetul general consolidat**		
		venituri	cheltuieli	sold
2024	feb.	86 672,6	115 659,9	-28 987,3
	mar.	132 162,1	168 041,1	-35 879,0
	apr.	182 695,6	239 986,2	-57 290,6
	mai	225 380,7	285 484,9	-60 104,2
	iun.	275 504,0	339 169,6	-63 665,6
	iul.	331 555,0	402 596,8	-71 041,8
	aug.	375 764,4	456 634,6	-80 870,2
	sep.	415 984,5	512 221,4	-96 236,9
	oct.	473 525,9	582 942,5	-109 416,7
	nov.	523 937,5	649 656,6	-125 719,2
	dec.	574 598,8	727 316,2	-152 717,4
2025	ian.	46 745,7	57 757,5	-11 011,8
	feb.	89 663,6	119 900,8	-30 237,2

*) conform metodologiei naţionale.

**) s-au eliminat la consolidare fluxurile între bugete.

Sursa: Ministerul Finanţelor (Buletin MF).

Precizări metodologice

1. Principalii indicatori macroeconomici

Seriile de date privind principalii indicatori economico-sociali sunt preluate din publicațiile Institutului Național de Statistică (*Buletin statistic lunar*, *Buletin statistic de industrie*, *Buletin statistic de prețuri*, *Anuar Statistic*) sau din baza de date a INS (Tempo – Online); unele dintre aceste date au caracter provizoriu și pot face obiectul unor revizuiri ulterioare.

Actualizarea seriilor de date se realizează permanent, după publicarea acestora de către INS.

Începând cu luna ianuarie 2018, cuantumul câştigului salarial mediu brut în economie reflectă transferul în sarcina angajatului a acelor părți din contribuțiile de asigurări sociale, respectiv de asigurări sociale de sănătate care, anterior, erau suportate de angajator. În consecință, variațiile anuale ale câştigului salarial mediu brut în economie raportate pentru anul 2018 nu sunt comparabile cu seriile de date anterioare acestui moment.

Datele anuale privind numărul salariaților din economie și câștigul salarial mediu în economie sunt preluate din publicația INS *Câștigurile salariale și costul forței de muncă*.

CORE1 reprezintă o măsură a inflației de bază, care reflectă variația prețurilor libere; indicele CORE1 se calculează pe baza IPC total, din care se exclud prețurile administrate.

CORE2 reprezintă o măsură a inflației de bază, care reflectă variația prețurilor libere și cu volatilitate relativ redusă; indicele CORE2 se calculează pe baza IPC total din care se exclud prețurile administrate și cele cu volatilitate ridicată (legume, fructe, ouă, combustibili).

CORE2 ajustat reprezintă o măsură a inflației de bază, care elimină din calculul IPC total o serie de prețuri asupra cărora influența politicii monetare (prin gestionarea cererii agregate) este puțin semnificativă sau nulă: cele administrate, volatile (legume, fructe, ouă, combustibili), ale produselor din tutun și ale băuturilor alcoolice, precum și ale energiei electrice și gazelor naturale (categorie ce a ieșit din componența grupei prețurilor administrate în perioada 2021-2022).

Datele anuale privind măsurile inflației de bază sunt obținute pe baza calculelor BNR.

Indicele armonizat al prețurilor de consum (IAPC) este obținut conform metodologiei utilizate de Eurostat (2015 = 100).

3. Indicatori de politică monetară

3.1. Operațiunile monetare ale Băncii Naționale a României

Operațiunile de piață monetară efectuate de BNR și facilitățile permanente acordate de către aceasta participanților eligibili sunt prevăzute în Regulamentul BNR nr. 1/2000, republicat, cu modificările și completările ulterioare.

Volumul operațiunilor de piață monetară efectuate de către BNR este prezentat sub forma volumelor medii zilnice atât pentru tranzacțiile din cursul perioadei de referință (date flux), cât și pentru soldul acestora (date stoc). Rata medie a dobânzii în luna de raportare se calculează ca medie aritmetică ponderată cu volumul tranzacțiilor a ratelor dobânzii aplicate operațiunilor de flux/stoc.

3.2. Facilitățile permanente acordate participanților eligibili de către Banca Națională a României

Facilitățile permanente (de creditare și de depozit) acordate participanților eligibili de către BNR sunt accesate la inițiativa acestora.

Rata dobânzii pentru facilitatea marginală de credit este rata la care participanții eligibili pot obține lichiditate pe termen foarte scurt (*overnight*). Rata dobânzii pentru facilitatea marginală de depozit este rata la care participanții eligibili pot să își plaseze resursele excedentare la BNR, la sfârșitul zilei (*overnight*).

3.3. Rezervele minime obligatorii

Rezervele minime obligatorii (RMO) sunt disponibilități bănești ale instituțiilor de credit, în lei și în valută, păstrate în conturi deschise la Banca Națională.

Baza de calcul a RMO se determină ca nivel mediu zilnic (pe perioada de observare) al soldurilor elementelor de pasiv în lei și în valută din bilanțurile băncilor (cu excepția pasivelor interbancare, a obligațiilor către BNR și a capitalurilor proprii). Perioada de observare și cea de aplicare au durata de o lună, fiind succesive; prima dintre ele reprezintă intervalul cuprins între data de 24 a lunii precedente și data de 23 a lunii curente. Ratele RMO pot fi diferențiate atât în funcție de moneda de constituire, cât și în funcție de scadența reziduală a elementelor incluse în baza de calcul (mai mică sau mai mare de 2 ani). RMO se constituie ca nivel mediu zilnic al disponibilităților menținute pe parcursul perioadei de aplicare în conturile deschise la BNR.

3.4. Titluri de stat în lei cumpărate de BNR de pe piața secundară

4. Baza monetară

Datele pentru elaborarea indicatorilor monetari sunt raportate conform prevederilor Regulamentului (UE) 2021/379 al Băncii Centrale Europene din 22 ianuarie 2021 privind posturile din bilanț ale instituțiilor de credit și ale sectorului instituții financiare monetare (reformare) (BCE/2021/2), implementat de BNR în cadrul Titlului I, Capitolul II, din Regulamentul BNR nr. 4/2021 privind raportarea de date și informații statistice la Banca Națională a României.

Până în luna decembrie 2021, datele privind indicatorii monetari au fost raportate conform prevederilor Regulamentului (UE) nr. 1071/2013 al Băncii Centrale Europene din 24 septembrie 2013 privind bilanțul sectorului instituții financiare monetare (reformare) (BCE/2013/33), implementat de BNR în cadrul Titlului I, Capitolul II, din Regulamentul BNR nr. 4/2014, cu modificările și completările ulterioare.

5. Bilanțurile monetare ale instituțiilor financiare monetare

Conform metodologiei SEC 2010 (Sistemul european de conturi naționale și regionale din Uniunea Europeană), instituțiile financiare monetare cuprind următoarele sectoare instituționale: (i) banca centrală (S121) – Banca Națională a României; (ii) societăți care acceptă depozite, exclusiv banca centrală (S122) – instituții de credit IFM și societăți care acceptă depozite, altele decât instituțiile de credit, în cele din urmă fiind incluse: (a) alte instituții financiare, care sunt implicate în principal în intermediere financiară și a căror activitate constă în primirea de depozite și/sau substitute apropiate pentru depozite de la unități instituționale, nu numai de la instituții financiare monetare, acordarea de împrumuturi și/sau efectuarea de investiții în titluri de natura datoriei și (b) instituții emitente de monedă electronică a căror activitate principală constă în servicii de intermediere financiară sub forma emiterii de monedă electronică; (iii) fonduri de piață monetară

(S123) – organisme de plasament colectiv care au fost autorizate în temeiul art. 4 din Regulamentul (UE) 2017/1131 al Parlamentului European și al Consiliului din 14 iunie 2017 privind fondurile de piață monetară și care emit acțiuni/unități de fond care constituie substitute apropiate pentru depozite, astfel cum sunt menționate în Anexa I, Partea 1, la Regulamentul (UE) 2021/379 al Băncii Centrale Europene din 22 ianuarie 2021 privind posturile din bilanț ale instituțiilor de credit și ale sectorului instituții financiare monetare (reformare) (BCE/2021/2).

În bilanțurile monetare ale instituțiilor financiare monetare dobânda de încasat/de plătit aferentă activelor și pasivelor financiare, acumulată și care nu a ajuns la scadență, se înregistrează la poziția „Alte active"/„Alte pasive".

5.2. Bilanțul monetar agregat al altor instituții financiare monetare

În bilanțul monetar agregat al altor instituții financiare monetare sunt cuprinse activele și pasivele bilanțiere ale instituțiilor de credit IFM (acestea au semnificația prevăzută la art. 4 alin. (1) pct. 1 lit. a) din Regulamentul (UE) nr. 575/2013 al Parlamentului European și al Consiliului privind cerințele prudențiale pentru instituțiile de credit și societățile de investiții și de modificare a Regulamentului (UE) nr. 648/2012, cu modificările și completările ulterioare), ale fondurilor de piață monetară, precum și ale instituțiilor emitente de monedă electronică.

5.3. Bilanțul consolidat net al instituțiilor financiare monetare (BNR și alte instituții financiare monetare)

Bilanțul consolidat net al instituțiilor financiare monetare este format din agregarea bilanțului monetar al Băncii Naționale a României cu bilanțul monetar agregat al altor instituții financiare monetare (instituții de credit, fonduri de piață monetară și instituții emitente de monedă electronică), în care relațiile în cadrul și dintre aceste sectoare instituționale au fost tratate pe baze nete.

6. Masa monetară M3 și contrapartidele acesteia

Definirea agregatelor monetare s-a realizat conform metodologiei Băncii Centrale Europene.

Masa monetară în sens restrâns (M1) include numerarul în circulație (bancnote și monede), precum și depozitele care pot fi imediat convertibile în numerar sau utilizate pentru plăți prin transfer bancar, denumite depozite *overnight*.

Masa monetară intermediară (M2) cuprinde masa monetară în sens restrâns (M1), la care se adaugă depozitele cu durata inițială de până la 2 ani inclusiv și depozitele rambursabile după notificare la cel mult 3 luni inclusiv.

Masa monetară în sens larg (M3) cuprinde masa monetară intermediară (M2), la care se adaugă instrumentele financiare tranzacționabile emise de sectorul instituții financiare monetare, instrumente ale pieței monetare, în special acțiunile/unitățile fondurilor de piață monetară și împrumuturile din operațiuni *repo* (un grad sporit de lichiditate face ca aceste instrumente să fie substitute pentru depozite).

Contrapartidele masei monetare M3 sunt activele externe nete și activele interne nete.

Activele externe nete se calculează prin scăderea din activele externe a pasivelor externe. Activele externe includ: credite acordate nerezidenților; depozite plasate la nerezidenți; titluri de natura datoriei deținute (emise de nerezidenți); acțiuni deținute și alte participații de capital la nerezidenți; aurul monetar. Pasivele externe includ resursele atrase de la nerezidenți: depozite; titluri de natura datoriei emise pe piețele externe. Începând cu luna decembrie 2014, conform noilor standarde statistice internaționale (SEC 2010), alocările de DST de la FMI sunt incluse în pasivele externe.

Activele interne nete se calculează prin scăderea din activele interne a pasivelor interne (cu excepția elementelor componente ale masei monetare M3).

Activele interne includ: credite acordate rezidenților; titluri de natura datoriei deținute (emise de rezidenți); acțiuni deținute și alte participații de capital la rezidenți. Pasivele interne (exceptând elementele componente ale masei monetare M3) includ resursele atrase de la rezidenți: depozite cu durată inițială mai mare de 2 ani (inclusiv depozitele rambursabile după notificare la mai mult de 3 luni); titluri de valoare de natura datoriei negociabile cu maturitate mai mare de 2 ani emise pe piața internă; capital și rezerve.

7. Structura depozitelor atrase și a creditelor acordate de către instituțiile financiare monetare pe tipuri de sectoare instituționale

Clasificarea pe sectoare instituționale a deținătorilor și emitenților de instrumente financiare s-a efectuat pe baza metodologiei SEC 2010 și este prezentată detaliat în cadrul Titlului I, Capitolul I, din Regulamentul BNR nr. 4/2021 privind raportarea de date și informații statistice la Banca Națională a României.

Acestea sunt: societăți nefinanciare, societăți financiare (banca centrală; societăți care acceptă depozite, exclusiv banca centrală; fonduri de piață monetară; fonduri de investiții, altele decât fondurile de piață monetară; alți intermediari financiari; auxiliari financiari, instituții financiare captive și alte entități creditoare; societăți de asigurare; fonduri de pensii), administrații publice, gospodăriile populației, instituții fără scop lucrativ în serviciul gospodăriilor populației, sectorul nerezidenți.

Creditul neguvernamental (acordat sectorului privat) este creditul acordat de instituțiile de credit gospodăriilor populației și persoanelor juridice (societăți nefinanciare și instituții financiare nemonetare).

Creditul guvernamental include creditul acordat administrațiilor publice (administrația centrală, administrațiile locale, administrațiile sistemelor de asigurări sociale), precum și titlurile de natura datoriei emise de aceste sectoare instituționale. Soldul creditelor și cel al depozitelor la sfârșitul lunii de referință nu includ dobânda de încasat/de plătit acumulată și care nu a ajuns la scadență. Soldul creditelor la sfârșitul lunii de referință include creditele neperformante.

Indicatorii aferenți sectorului gospodăriile populației includ și sectorul instituții fără scop lucrativ în serviciul gospodăriilor populației.

7.1. Depozitele rezidenților clienți neguvernamentali

Sunt incluse conturile curente, depozitele la vedere și toate depozitele la termen, indiferent de scadență.

Soldul depozitelor la sfârșitul lunii de referință nu include dobânda de plătit acumulată și care nu a ajuns la scadență.

8. Activele și pasivele fondurilor de investiții, altele decât fondurile de piață monetară

Fondurile de investiții sunt definite la art.1 din Regulamentul (UE) nr. 1073/2013 al Băncii Centrale Europene din 18 octombrie 2013 privind statisticile referitoare la activele și pasivele fondurilor de investiții (reformare) (BCE/2013/38), implementat de BNR în cadrul Titlului I, Capitolul V, din Regulamentul BNR nr. 4/2021 privind raportarea de date și informații statistice la Banca Națională a României, ca fiind organisme de plasament colectiv care investesc în active financiare și/sau nefinanciare, în măsura în care obiectivul lor este investirea capitalului obținut de la public.

Nu sunt incluse în această categorie fondurile de pensii și fondurile de piață monetară.

Până în luna decembrie 2014, datele privind activele și pasivele fondurilor de investiții, altele decât fondurile de piață monetară, au fost raportate conform prevederilor Regulamentului (CE) nr. 958/2007 al Băncii Centrale Europene din 27 iulie 2007 privind statisticile referitoare la activele și pasivele fondurilor de investiții (BCE/2007/8), implementat de BNR în cadrul Titlului I, Capitolul V, din Regulamentul BNR nr. 31/2011, modificat și completat prin Regulamentul nr. 3/2013.

Datele privind activele și pasivele fondurilor de investiții, altele decât fondurile de piață monetară, sunt publicate în termeni de stocuri lunare agregate. Modificările lunare ale stocurilor pot fi datorate tranzacțiilor financiare, reevaluărilor datorate variațiilor prețului și ale cursului de schimb sau reclasificărilor și altor ajustări statistice.

În statistica activelor și pasivelor fondurilor de investiții, altele decât fondurile de piață monetară, dobânda de încasat/de plătit aferentă creditelor și depozitelor, acumulată și care nu a ajuns la scadență, se înregistrează la poziția „Alte active"/„Alte pasive".

Valoarea titlurilor de natura datoriei deținute include creanța atașată. Indicatorii aferenți sectorului gospodăriile populației includ și sectorul instituții fără scop lucrativ în serviciul gospodăriilor populației.

Categoriile de instrumente care se regăsesc în activele și pasivele fondurilor de investiții, altele decât fondurile de piață monetară, precum și clasificarea contrapartidei acestora pe sectoare instituționale sunt armonizate complet cu metodologia Sistemului european de conturi naționale și regionale din Uniunea Europeană (SEC 2010).

9. Situația activelor și pasivelor instituțiilor financiare nebancare înscrise în Registrul general

Începând cu 31 martie 2008 și până la 31 decembrie 2014, datele privind instituțiile financiare nebancare au fost raportate conform metodologiei stabilite prin Orientarea Băncii Centrale Europene nr. 23/2009 de modificare a Orientării BCE nr. 9/2007 privind statistica monetară și statistica privind instituțiile și piețele financiare. Această metodologie a fost implementată în cadrul Titlului I, Capitolul IV „Statistici privind activele și pasivele bilanțiere ale instituțiilor financiare nebancare", din Regulamentul BNR nr. 31/2011 privind raportarea de date și informații statistice la Banca Națională a României, modificat și completat prin Regulamentul nr. 3/2013.

Începând cu data de referință 31 martie 2015, datele privind instituțiile financiare nebancare au fost raportate conform metodologiei stabilite prin Orientarea Băncii Centrale Europene nr. 15/2014 privind statistica monetară și statistica privind instituțiile și piețele financiare (reformare), cu modificările și completările ulterioare. Această metodologie a fost implementată în cadrul Titlului I, Capitolul IV „Raportarea statistică a datelor privind activele și pasivele bilanțiere ale instituțiilor financiare nebancare", din Regulamentul BNR nr. 4/2014 privind raportarea de date și informații statistice la Banca Națională a României, cu modificările și completările ulterioare.

Începând cu data de referință 31 martie 2022, datele privind instituțiile financiare nebancare sunt raportate conform metodologiei stabilite prin Orientarea Băncii Centrale Europene nr. 12/2021 privind informațiile statistice raportate de intermediarii financiari, alții decât instituțiile financiare monetare, cu modificările și completările ulterioare. Această metodologie a fost implementată în cadrul Titlului I, Capitolul IV „Statistici privind activele și pasivele instituțiilor financiare nebancare", din Regulamentul BNR nr. 4/2021 privind raportarea de date și informații statistice la Banca Națională a României. Clasificarea activelor și pasivelor bilanțiere pe categorii de instrumente financiare și sectoare instituționale este structurată pe baza metodologiei Sistemului european de conturi naționale și regionale din Uniunea Europeană (SEC 2010).

Structura activelor și pasivelor pe tipuri de instituții financiare nebancare este în conformitate cu activitățile de creditare reglementate prin Legea nr. 93/2009 privind instituțiile financiare nebancare și cu cele declarate în Registrul general.

Pe baza datelor transmise de către instituțiile financiare nebancare și conform necesităților de analiză, clasificarea creditelor este realizată pe sectoare instituționale (gospodăriile populației, societăți nefinanciare, alte sectoare și nerezidenți), pe tipuri de finanțare (consum, locuințe și alte scopuri), după scadența inițială (cu scadență până la 1 an, cu scadență mai mare de 1 an și până la 5 ani inclusiv și cu scadența mai mare de 5 ani) și pe monede (lei, euro și alte valute).

În statistica activelor și pasivelor bilanțiere ale instituțiilor financiare nebancare, dobânda de încasat/de plătit aferentă creditelor și depozitelor, acumulată și care nu a ajuns la scadență, se înregistrează la poziția „Alte active"/„Alte pasive".

10. Ratele dobânzilor practicate de instituțiile de credit

Începând cu luna ianuarie 2022, ratele dobânzilor aferente creditelor/depozitelor și ratele dobânzilor aferente contractelor noi de credit/depozit se determină potrivit prevederilor Regulamentului (UE) nr. 1072/2013 al Băncii Centrale Europene din 24 septembrie 2013 privind statisticile referitoare la ratele dobânzii practicate de instituțiile financiare monetare (reformare) (BCE/2013/34), implementat de BNR în cadrul Titlului I, Capitolul III, din Regulamentul BNR nr. 4/2021 privind raportarea de date și informații statistice la Banca Națională a României. Acesta a preluat prevederile Regulamentului BNR nr. 4/2014 privind raportarea de date și informații statistice la Banca Națională a României, cu modificările și completările ulterioare, care s-a aplicat în perioada decembrie 2014 – decembrie 2021 și a fost abrogat.

Până în luna decembrie 2014, ratele dobânzilor aferente creditelor/depozitelor existente în sold și ratele dobânzilor aferente contractelor noi de credit/depozit au fost determinate potrivit prevederilor Regulamentului (CE) nr. 63/2002 al Băncii Centrale Europene din 20 decembrie 2001 privind statisticile referitoare la ratele dobânzilor practicate de instituțiile financiare monetare pentru depozitele constituite de gospodării și societățile nefinanciare și creditele acordate acestora (BCE/2001/18), modificat prin Regulamentul (CE) nr. 290/2009 al Băncii Centrale Europene din 31 martie 2009 (BCE/2009/7), implementat de BNR în cadrul Titlului I, Capitolul III, din Regulamentul BNR nr. 31/2011 privind raportarea de date și informații statistice la Banca Națională a României, modificat și completat prin Regulamentul BNR nr. 3/2013.

Ratele dobânzilor se calculează ca medie ponderată între rata anualizată a dobânzii și soldul creditelor/depozitelor înregistrat la sfârșitul lunii, respectiv volumul creditelor/depozitelor noi înregistrat în cursul lunii de referință.

În baza de calcul a ratelor dobânzii aferente creditelor existente în sold la sfârșitul lunii de referință nu sunt incluse creditele neperformante și creditele destinate restructurării datoriei acordate la rate de dobândă sub condițiile pieței.

În baza de calcul a ratelor dobânzii aferente contractelor noi de credit nu sunt incluse creditele acordate pe descoperit de cont, creditele reînnoibile automat (*revolving*), creanțele aferente cardurilor de credit, creditele neperformante și creditele destinate restructurării datoriei, acordate la rate de dobândă sub condițiile pieței.

Soldul creditelor și depozitelor la sfârșitul lunii de referință, precum și volumul contractelor noi de credit/depozit încheiate în cursul lunii de referință nu includ dobânda de încasat/de plătit acumulată și care nu a ajuns la scadență.

Rata anualizată a dobânzii reprezintă rata dobânzii care este stabilită individual, de comun acord, de agentul raportor și de client pentru un depozit sau un credit, calculată în termeni anuali și exprimată în procente pe an.

Conform prevederilor Regulamentului, ratele dobânzilor se determină pentru sectoarele instituționale: societăți nefinanciare, gospodăriile populației și instituții fără scop lucrativ în serviciul gospodăriilor populației (indicatorii aferenți sectorului gospodăriile populației includ și sectorul instituții fără scop lucrativ în serviciul gospodăriilor populației), pentru categoriile bilanțiere: credite (total), credite acordate pe descoperit de cont (*overdrafts*), credite reînnoibile automat (*revolving*), creanțe aferente cardurilor de credit (extinse și de oportunitate), credite pentru locuințe, credite pentru consum, credite pentru alte scopuri (care includ și creditele pentru dezvoltarea afacerilor acordate persoanelor fizice autorizate și asociațiilor familiale), depozite *overnight*, depozite rambursabile după notificare, depozite la termen și împrumuturi din operațiuni *repo*.

11. Indicatori de risc bancar

11.1. Principalii indicatori de prudențialitate

La 1 ianuarie 2014, prevederile Ordinului BNR nr. 13/2011 privind raportarea cerințelor minime de capital pentru instituțiile de credit au fost abrogate implicit, odată cu instituirea noului cadru normativ european CRD IV (Directiva 2013/36/UE și Regulamentul (UE) nr. 575/2013). Începând cu luna iunie 2014, indicatorii publicați au la bază informațiile transmise de bănci conform prevederilor Regulamentului de punere în aplicare (UE) nr. 680/2014 al Comisiei de stabilire a unor standarde tehnice de punere în aplicare cu privire la raportarea în scopuri de supraveghere a instituțiilor în conformitate cu Regulamentul (UE) nr. 575/2013 al Parlamentului European și al Consiliului. De la data de 28 iunie 2021, acesta a fost înlocuit de Regulamentul de punere în aplicare (UE) nr. 451/ 2021 al Comisiei din 17 decembrie 2020 de stabilire a standardelor tehnice de punere în aplicare pentru aplicarea Regulamentului (UE) nr. 575/2013 al Parlamentului European și al Consiliului în ceea ce privește raportarea în scopuri de supraveghere a instituțiilor și de abrogare a Regulamentului de punere în aplicare (UE) nr. 680/2014.

În acest sens, potrivit art. 92 alin. (2) al Regulamentului (UE) nr. 575/2013, instituțiile își calculează ratele capitalului după cum urmează: (a) rata fondurilor proprii de nivel 1 de bază reprezintă fondurile proprii de nivel 1 de bază ale instituției, exprimate ca procent din valoarea totală a expunerii la risc; (b) rata fondurilor proprii de nivel 1 reprezintă fondurile proprii de nivel 1 ale instituției, exprimate ca procent din valoarea totală a expunerii la risc; (c) rata fondurilor proprii totale (denumită anterior indicatorul de solvabilitate) reprezintă fondurile proprii ale instituției, exprimate ca procent din valoarea totală a expunerii la risc.

Efectul de levier măsoară gradul în care băncile își finanțează activitatea din surse proprii și se calculează în conformitate cu metodologia prevăzută de Regulamentul (UE) nr. 575/2013, prin împărțirea indicatorului de măsurare a capitalului (fonduri proprii de nivel 1) la indicatorul de măsurare a expunerii totale a instituției (suma valorilor expunerilor tuturor activelor și ale elementelor extrabilanțiere care nu au fost deduse la stabilirea indicatorului de măsurare a capitalului). Odată cu intrarea în vigoare a Regulamentului de punere în aplicare (UE) nr. 680/2014, indicatorul face parte din pachetul de raportare potrivit standardelor tehnice menționate și este raportat ca atare de instituțiile de credit.

Începând cu ianuarie 2012, prin alinierea planului de conturi și a sistemului de raportare financiară și prudențială la noile reguli impuse de trecerea la IFRS, unii indicatori de evaluare a calității

portofoliilor de credite determinați pe baza situațiilor financiare (care aveau la numărător poziția „creanțe restante și îndoielnice") nu au mai putut fi calculați, fiind, în consecință, înlocuiți cu următorii indicatori: (i) active depreciate ale clientelei nebancare (valoare netă)/total portofoliu credite aferente clientelei nebancare (valoare netă); (ii) active depreciate ale clientelei nebancare (valoare netă)/total active (valoare netă) și (iii) active depreciate ale clientelei nebancare (valoare netă)/total datorii.

Rata creditelor neperformante reprezintă principalul indicator de evaluare a calității portofoliilor de credite.

Potrivit prevederilor din reglementările ABE referitoare la raportarea expunerilor neperformante, respectiv Regulamentul (UE) nr. 451/2021, implementate la nivel național prin Ordinul BNR nr. 9/2017 pentru aprobarea Normelor metodologice privind întocmirea situațiilor financiare FINREP la nivel individual, conforme cu Standardele internaționale de raportare financiară, aplicabile instituțiilor de credit în scopuri de supraveghere prudențială, expunerile neperformante sunt acele expuneri enumerate la articolul 47a alineatul (3) din CRR, după cum urmează:

(a) o expunere care este considerată a fi în stare de nerambursare în conformitate cu articolul 178;

(b) o expunere care este considerată a fi depreciată în conformitate cu cadrul contabil aplicabil;

(c) o expunere supusă unei perioade de probă în conformitate cu alineatul (7), atunci când sunt acordate măsuri suplimentare de restructurare datorate dificultăților financiare sau când expunerea devine restantă cu peste 30 de zile;

(d) o expunere sub forma unui angajament care, dacă ar fi tras sau utilizat în alt mod, probabil nu ar fi restituit în întregime fără executarea garanțiilor reale;

(e) o expunere sub forma unei garanții financiare care este susceptibilă de a fi exercitată de beneficiarul garanției, inclusiv atunci când expunerea garantată suport îndeplinește criteriile pentru a fi considerată drept neperformantă.

Potrivit Ordinului BNR nr. 9/2017, indicatorul „rata creditelor neperformante potrivit definiției ABE" se calculează ca raport între valoarea contabilă brută aferentă creditelor și avansurilor neperformante (formularul F18.00, liniile 005, 070, 191 și 221, coloana 60) și totalul valorii contabile brute aferente creditelor și avansurilor (formularul F18.00, liniile 005, 070, 191 și 221, coloana 10).

Referitor la lichiditate, potrivit dispozițiilor din cadrul de reglementare european, instituțiile de credit calculează și raportează la Banca Națională a României indicatorul de acoperire a necesarului de lichiditate (*Liquidity Coverage Ratio* – LCR). Astfel, conform art. 4 din Regulamentul delegat (UE) 2015/61 al Comisiei de completare a Regulamentului (UE) nr. 575/2013 al Parlamentului European și al Consiliului în ceea ce privește cerința de acoperire a necesarului de lichiditate pentru instituțiile de credit, indicatorul menționat se calculează ca raport între rezerva de lichidități a unei instituții de credit și ieșirile sale nete de lichidități în decursul unei perioade de criză de 30 de zile calendaristice și se exprimă ca procent. Instituțiile de credit trebuie să mențină un indicator de acoperire a necesarului de lichiditate de cel puțin 100 la sută. Frecvența, formatul și instrucțiunile de raportare referitoare la cerința de acoperire a necesarului de lichiditate au fost stabilite prin Regulamentul de punere în aplicare (UE) nr. 680/2014 de stabilire a unor standarde tehnice de punere în aplicare cu privire la raportarea în scopuri de supraveghere a instituțiilor în conformitate cu Regulamentul (UE) nr. 575/2013, înlocuit prin Regulamentul (UE) nr. 451/2021.

11.2. Informații de risc de credit

11.3. Credite acordate și angajamente asumate de instituțiile de credit

11.4. Credite acordate de instituțiile de credit

11.5. Restanțe mai mari de 30 de zile înregistrate de persoanele fizice

Restanțele mai mari de 30 de zile înregistrate de persoanele fizice sunt raportate de Biroul de Credit S.A. pe baza datelor furnizate de instituțiile de credit și de instituțiile financiare nebancare participante la Sistemul Biroului de Credit. În cadrul acestor raportări, suma restantă înregistrată de Biroul de Credit S.A. reprezintă valoarea datoriei restante (principal, dobândă și dobândă penalizatoare) aferente creditului respectiv, exprimată în valuta creditului. Biroul de Credit S.A. este o societate pe acțiuni, membră a Asociației Europene a Birourilor de Credit (ACCIS).

11.6. Credite acordate și angajamente asumate de IFN + IEME + IP

11.7. Credite acordate de IFN + IEME + IP

Informația de risc de credit cuprinde datele de identificare a unui debitor, persoană fizică sau persoană juridică nebancară, și operațiunile în lei și în valută prin care persoanele declarante se expun la risc față de acel debitor prin: a) acordarea de credite; b) asumarea de angajamente de către persoana declarantă în numele debitorului.

Informația de risc de credit se referă la expunerea fiecărei persoane declarante față de un debitor, expunere egală sau mai mare de 20 000 lei.

Forma de proprietate a beneficiarului de credite a fost stabilită conform Ordinului în vigoare al ministrului finanțelor publice pentru aprobarea Sistemului de raportare contabilă a operatorilor economici (Nomenclator forme de proprietate); tipul de credit acordat persoanelor fizice și juridice nebancare (tip de risc) este conform Reglementărilor contabile conforme cu standardele internaționale de raportare financiară, aplicabile instituțiilor de credit, și Reglementărilor contabile conforme cu directivele europene; moneda în care a fost acordat creditul, în conformitate cu normele internaționale în vigoare; activitatea beneficiarului de credite s-a stabilit conform Ordinului Președintelui Institutului Național de Statistică nr. 377/2024 privind actualizarea CAEN. Grupările răspund necesităților de analiză ale BNR.

În tabelele 11.2., 11.3., 11.4., 11.6. și 11.7. se regăsesc informații de risc de credit raportate la CRC. Lunar se actualizează seriile de date corespunzătoare ultimelor 84 de luni.

11.8. Situația instrumentelor de plată de debit refuzate

11.9. Situația titularilor de cont care au generat incidente de plată

În tabelele 11.8. și 11.9. se regăsesc informații privind instrumentele de plată refuzate înregistrate în baza de date a Centralei Incidentelor de Plăți, respectiv situația titularilor de cont care au generat incidente de plată cu cecuri, cambii și bilete la ordin.

În cazul numărului de titulari, valorile lunare reprezintă numărul de titulari de cont raportați în luna respectivă la Centrala Incidentelor de Plăți. Suma aritmetică a titularilor de cont din mai multe luni nu reprezintă numărul titularilor de cont raportați o singură dată la Centrala Incidentelor de Plăți, deoarece același titular de cont poate fi raportat cu incidente de plăți în mai multe luni.

12. Indicatori ai pieței monetare

12.1. Operațiuni interbancare

Conform Normei BNR nr. 14 din 1 noiembrie 2007 pentru modificarea și completarea Normei BNR nr. 4/1995 privind funcționarea pieței monetare interbancare, BUBID și BUBOR se modifică în ROBID

și ROBOR: (i) ROBID – Rata dobânzii pentru operațiunile de atragere de fonduri; (ii) ROBOR – Rata dobânzii pentru operațiunile de plasare de fonduri.

13. Indicatori ai pieței valutare

13.1. Piața valutară interbancară

Volumul lunar al tranzacțiilor pe piața valutară interbancară se determină prin însumarea nivelurilor zilnice ale tranzacțiilor, nivelul zilnic reprezentând maximul dintre volumul vânzărilor și cel al cumpărărilor.

Volumul mediu anual al tranzacțiilor valutare se determină ca medie aritmetică a volumului tranzacțiilor valutare lunare.

Cursul de schimb mediu lunar (EUR/RON și USD/RON) reprezintă media aritmetică simplă a cursurilor valutare zilnice calculate și publicate de Banca Națională a României în fiecare zi bancară, la orele 13:00, pe baza cotațiilor societăților bancare autorizate să efectueze operațiuni pe piața valutară. Cursul de schimb mediu anual (EUR/RON și USD/RON) se calculează ca medie aritmetică simplă a cursurilor medii lunare.

14. Indicatori ai pieței de capital

14.1. Bursa de Valori București – Piața reglementată

Indicele Bursei de Valori București, BET (*Bucharest Exchange Trading*) este primul indice oficial introdus la BVB și este calculat ca o medie ponderată (cu capitalizarea *free-floatului*) a prețurilor titlurilor aflate în portofoliul indicelui. Numărul societăților incluse în coșul indicelui BET este variabil, cu un minim de 10 companii și un maxim de 15 companii.

În cazul BET, din societățile care pot intra în componența coșului sunt excluse societățile de investiții financiare. De asemenea, pentru a evita un impact semnificativ exercitat de evoluția unui număr mic de societăți asupra valorilor indicelui, ponderea unei societăți este limitată la maximum 20 la sută.

Indicele BET-FI este primul indice sectorial dezvoltat de BVB și a fost calculat inițial pentru cele cinci SIF înscrise la cota bursei, urmând să includă toate societățile de investiții financiare care vor fi listate ulterior. Metodologia de calcul este identică cu cea aplicată pentru calculul indicelui BET.

Indicii BET-XT și BET-NG au fost lansați la data de 1 iulie 2008, metodologiile de calcul fiind similare celor aplicate în cazul indicilor bursieri menționați anterior. Indicele BET-XT monitorizează evoluția celor mai lichide 25 de companii tranzacționate în segmentul de piață reglementată, inclusiv SIF-urile, ponderea maximă a unui simbol fiind stabilită la 15 la sută.

Indicele BET-NG este un indice sectorial și reflectă evoluția prețurilor acțiunilor companiilor tranzacționate pe piața reglementată BVB, al căror domeniu principal de activitate este asociat cu sectorul energetic și utilitățile aferente acestuia. Ponderea maximă a unui simbol în indice este de 30 la sută.

Indicele BET Plus, introdus din 23 iunie 2014, reflectă evoluția companiilor românești listate pe piața reglementată a BVB care îndeplinesc criteriile minime de selecție (referitoare la lichiditate și la valoarea acțiunilor aferente *free-floatului*), cu excepția societăților de investiții financiare. Similar celorlalți indici dezvoltați de BVB, metodologia indicelui BET Plus ia în considerare tranzacțiile înregistrate în cadrul secțiunii de piață principală (*Regular*).

Indicele ROTX (*Romanian Traded Index*) reflectă, în timp real, mișcarea acțiunilor *blue chip* tranzacționate la BVB. Numărul acțiunilor ce sunt incluse în portofoliul indicelui ROTX nu este fix,

criteriile principale de selecție fiind lichiditatea și capitalizarea bursieră. Calculat în lei, euro și dolari SUA și diseminat în timp real de Bursa de Valori din Viena (Wiener Börse AG), ROTX este proiectat ca un indice tranzacționabil, putând fi folosit ca activ suport pentru produse derivate și structurate.

15. Indicatori ai balanței de plăți și poziției investiționale internaționale a României

În anul 2024, statisticile sectorului extern aferente perioadei 2010-2023 au fost actualizate în contextul Politicii europene armonizate de revizuire a statisticilor macroeconomice, care stabilește regulile și principiile standard de revizuire a datelor statistice pentru statele membre ale UE. Scopul general al revizuirii *benchmark* este de a include în seriile statistice informații noi, îmbunătățite, sau de a li se asigura conformitatea cu noi standarde metodologice internaționale sau regulamente europene.

15.1. Balanța de plăți

Balanța de plăți reprezintă sinteza tranzacțiilor economice și financiare ale României cu restul lumii, pe o perioadă de timp determinată, referitoare la bunuri, servicii, venituri primare, transferuri fără contraprestație (donații, ajutoare și altele asemenea), precum și la creanțe și obligații financiare. Principalele componente ale balanței de plăți sunt: contul curent, contul de capital și contul financiar.

a) Cadrul legal național: (i) Legea nr. 312/2004 privind Statutul BNR – potrivit art. 9 alin. (2), Banca Națională a României are atribuția legală de a elabora balanța de plăți; (ii) Legea nr. 226/2009 a organizării și funcționării statisticii oficiale în România – art. 6 (3), art.6 (4) și art. 6 (5); (iii) Regulamentul BNR nr. 4/2021 privind raportarea de date și informații statistice la Banca Națională a României.

b) Cadrul legal internațional: (i) Regulamentul (CE) nr. 184/2005 al Parlamentului European și al Consiliului privind statisticile comunitare ale balanței de plăți, ale comerțului internațional cu servicii și ale investițiilor străine directe, cu modificările și completările ulterioare; (ii) Orientările BCE 23/2011 privind cerințele de raportare statistică ale Băncii Centrale Europene în domeniul statisticilor externe, cu modificările și completările ulterioare.

c) Standardul metodologic internațional pentru elaborarea balanței de plăți este asigurat de *Manualul FMI Balanța de plăți și poziția investițională internațională*, ediția a VI-a (BPM6). Pentru a asigura coerența între statisticile macroeconomice internaționale, manualul BPM6 a fost elaborat în concordanță cu actualizarea definiției OCDE *benchmark* a investițiilor străine directe (BD4-2008), precum și a Sistemului Conturilor Naționale (SCN 2008).

d) Surse de date: (i) cercetări statistice directe pe bază de eșantion sau exhaustive, cu frecvență trimestrială, privind Investițiile străine directe, Comerțul internațional cu servicii și Informații financiare în relația cu nerezidenții, altele decât cele de natura investițiilor străine directe; (ii) date colectate lunar de la instituțiile de credit, în baza Regulamentului BNR nr. 4/2021 privind raportarea de date și informații statistice la Banca Națională a României, privind tranzacțiile cu nerezidenții efectuate în nume și cont propriu; (iii) sistemul de colectare de date „titlu cu titlu" privind deținerile și emisiunile de titluri de valoare; (iv) statistica monetară; (v) statistica comerțului internațional cu bunuri; (vi) surse administrative; (vii) estimări lunare referitoare, în principal, la poziții din balanța de plăți pentru care datele sunt disponibile trimestrial; (viii) date privind angajamentele de natura datoriei externe private pe termen lung colectate de la rezidenți în baza prevederilor Titlului II, Capitolul II, din Regulamentul BNR nr. 4/2021; (ix) date referitoare la investițiile străine directe, colectate trimestrial de la instituții de credit, societăți de asigurare și instituții financiare nebancare înscrise în Registrul special, în baza prevederilor Titlului II, Capitolul III, din Regulamentul BNR nr. 4/2021.

e) Concepte și definiții

I. Contul curent reflectă furnizarea sau achiziționarea de resurse reale de către economia României către sau de la restul lumii, precum și tranzacții unilaterale, fără contraprestație economică.

Contul curent este subdivizat în: bunuri, servicii, venituri primare, venituri secundare.

Tranzacțiile înregistrate pe credit exprimă partea din produsul intern al economiei raportoare furnizat altor economii (export de bunuri și servicii), venituri din utilizarea factorilor de producție în procesul de producție desfășurat în străinătate (venituri din muncă și venituri din investiții), precum și primirea din străinătate a unor resurse reale sau financiare fără contraprestație economică.

Tranzacțiile înregistrate pe debit reflectă achiziția de bunuri și servicii din străinătate (import), venituri cuvenite nerezidenților pentru utilizarea de factori de producție aparținând acestora, acordarea de resurse reale sau financiare fără contraprestație economică nerezidenților.

I.1. Bunuri – reflectă tranzacții internaționale de export/import care implică schimbul de proprietate asupra bunului respectiv, spre deosebire de tranzacțiile de export/import reflectate în statistica comerțului internațional cu bunuri produsă de INS (care surprinde mișcarea fizică a bunurilor: „expedieri/introduceri").

Se elimină din statistica comerțului cu bunuri valoarea bunurilor care trec frontiera, dar nu își schimbă proprietarul (bunuri pentru prelucrare, identificate după natura tranzacției), dar se adaugă valoarea netă a serviciilor de prelucrare (procesare), care se înregistrează la poziția „Servicii de prelucrare a bunurilor".

I.1.1. Mărfuri generale – exportul și importul de bunuri care fac obiectul unui transfer de proprietate între rezidenți și nerezidenți și care trec frontiera țării. Datele sunt exprimate în valori FOB. Importurile FOB se calculează de BNR pe baza coeficientului de transformare CIF/FOB determinat de INS.

I.1.2. Merchanting – cumpărarea de bunuri de către rezidenți de la nerezidenți, urmată de revânzarea bunurilor respective către alți nerezidenți, fără ca bunurile să treacă frontiera țării. Achiziționarea de bunuri este înregistrată ca export negativ de bunuri. Vânzarea bunurilor este înregistrată ca export pozitiv de bunuri. Diferența între prețul de vânzare și prețul de cumpărare este evidențiată la poziția „Merchanting – export net de bunuri". Tranzacțiile se înregistrează la valoarea de piață.

I.2. Servicii – reprezintă rezultatul activităților economice care modifică starea unor unități consumatoare (persoane fizice, persoane juridice sau bunuri economice) sau care facilitează schimbul de produse sau active financiare.

I.2.1. Servicii de prelucrare a bunurilor aflate în proprietatea terților – includ activități precum: procesarea, asamblarea, aplicarea etichetelor, împachetarea și altele asemenea, efectuate de companii care nu sunt proprietarele bunurilor pe care le prelucrează și reflectă valoarea netă a serviciilor de procesare (aceasta poate include costuri pentru achiziționarea de materiale de către prestatorul de servicii).

I.2.2. Servicii de întreținere și reparații – se referă la reparații ale bunurilor aparținând nerezidenților, efectuate de rezidenți sau reparații ale bunurilor aparținând rezidenților, efectuate de nerezidenți. Sunt incluse reparațiile navelor, aeronavelor și ale altor echipamente de transport. Nu sunt incluse reparații ale construcțiilor și reparații ale echipamentelor IT.

I.2.3. Servicii de transport – se referă la transportul persoanelor și bunurilor dintr-un loc în altul, precum și la serviciile auxiliare și de sprijin conexe. Sunt incluse serviciile poștale și de curierat și pot fi clasificate în funcție de: (i) mijlocul de transport și de (ii) obiectul transportului (pasageri, mărfuri, alte servicii auxiliare – încărcare, descărcare, depozitare etc.).

I.2.4. Turism/Călătorii – reprezintă contravaloarea serviciilor turistice prestate nerezidenților atât pe teritoriul României, cât și în afara acestuia, respectiv contravaloarea serviciilor turistice prestate cetățenilor români în afara teritoriului României; este inclus și turismul de afaceri (cursuri, întâlniri de afaceri, conferințe, evenimente etc.). Sunt considerate servicii turistice: serviciile de cazare, serviciile de servire a mesei, serviciile de transport local, serviciile de turism cultural, divertisment, organizarea de excursii, bunurile și serviciile achiziționate de turiști/călători pe perioada sejurului (ex. suveniruri, servicii de furnizare internet la hotel etc.), serviciile medicale și serviciile educaționale care presupun deplasarea clienților (pacienți, cursanți) din țara de origine în țara în care sunt prestate serviciile.

I.2.5. Servicii de construcții – cuprind valoarea totală a lucrărilor de construcții realizate pe o perioadă mai scurtă de 1 an. Se înregistrează pe bază brută crearea, renovarea, repararea sau extinderea clădirilor, amenajărilor de natură tehnică sau a altor categorii (inclusiv drumuri, poduri, baraje etc.).

I.2.6. Servicii de asigurări și ale fondurilor de pensii – cuprind servicii de asigurări directe, servicii de reasigurare și servicii de asigurări auxiliare, servicii furnizate de fondurile de pensii. Sunt evaluate prin comisioanele incluse în totalul primelor și nu prin valoarea totală a primelor.

I.2.7. Servicii financiare – includ serviciile furnizate de intermediarii financiari, cu excepția serviciilor de asigurare și ale fondurilor de pensii. Cuprind atât servicii financiare explicit facturate, cât și servicii de intermediere financiară măsurate indirect (FISIM).

I.2.8. Taxe pentru utilizarea proprietății intelectuale – includ taxele pentru utilizarea drepturilor de proprietate rezultate din cercetare-dezvoltare sau activități de marketing (brevete, mărci, drepturi de autor, procese industriale, inclusiv secrete comerciale și francize), precum și taxele pentru licențe de reproducere și/sau distribuție a proprietății intelectuale sau drepturi conexe.

I.2.9. Serviciile de telecomunicații, informatice și informaționale

Serviciile de telecomunicații se referă la transmiterea de sunete, imagini, date sau alte informații, prin telefon, telex, telegrame, cablu, radio, televiziune, satelit, poștă electronică, fax etc., precum și serviciile de rețea, teleconferință și de suport tehnic. Sunt incluse, de asemenea, serviciile de telecomunicații mobile, de furnizare de servicii pentru nodurile de comunicații prin internet și de acces *online*, inclusiv furnizarea de acces la internet.

Serviciile informatice cuprind serviciile destinate componentelor *hardware* și/sau *software* și serviciile de prelucrare a datelor. Sunt incluse și serviciile de consultanță pentru *hardware* și *software* și cele de instalare; serviciile de întreținere și reparare ale computerelor și ale echipamentelor periferice; serviciile de recuperare în caz de dezastru, furnizarea de consultanță și asistență privind gestionarea resurselor informatice; analiza, proiectarea și programarea de sisteme „la cheie" (inclusiv dezvoltarea și proiectarea de pagini de internet) și furnizarea de consultanță tehnică pentru programe de calculator (*software*); licențe pentru utilizarea programelor de calculator nepersonalizate; dezvoltarea, producerea, furnizarea și elaborarea documentației pentru programele de calculator personalizate,

inclusiv de sisteme de operare realizate la comandă pentru utilizatori specifici; întreținerea sistemelor și alte servicii auxiliare, precum formarea în cadrul activităților de consultanță; serviciile de prelucrare a datelor, cum ar fi introducerea, sortarea și prelucrarea datelor în sistem *time-sharing*; serviciile de găzduire a paginilor de internet (respectiv furnizarea de spațiu pe un server pentru găzduirea paginilor de internet ale clienților); gestionarea echipamentelor informatice.

Serviciile informaționale cuprind serviciile prestate de agențiile de știri, precum și alte servicii informaționale: serviciile privind bazele de date (proiectarea bazelor de date, stocarea și difuzarea datelor și a bazelor de date, inclusiv directoare și liste de distribuire), atât *online*, cât și pe suport magnetic, optic sau imprimate, precum și portalurile de căutare pe internet. De asemenea, includ abonamentele directe individuale la ziare și periodice, primite prin poștă, transmitere electronică sau prin alte mijloace; alte servicii de furnizare de conținut *online* și servicii ale bibliotecilor și arhivelor. Conținutul descărcat care nu este *software* (inclus în Servicii informatice) sau audio și video (inclus în Servicii audiovizuale și conexe) este inclus în servicii informaționale.

I.2.10. Alte servicii pentru afaceri – includ servicii de cercetare-dezvoltare, servicii de consultanță profesională și managerială, servicii tehnice, servicii comerciale și alte servicii destinate întreprinderilor.

I.3. Venituri primare – reprezintă veniturile cuvenite pentru contribuția la procesul de producție sau pentru furnizarea de active financiare sau din cesionarea resurselor naturale, în relația rezident-nerezident.

I.3.1. Remunerarea salariaților – reprezintă veniturile obținute din activitățile prestate pe baza unui angajament de muncă (un raport de tip angajat-angajator), cu durată mai mică de 1 an.

I.3.2. Venituri din investiții – sunt obținute din furnizarea/utilizarea de active financiare în relația rezident-nerezident. Veniturile din investiții includ veniturile din participații la capital (dividende, profit reinvestit) și din creanțe (dobânzi). În balanța de plăți, veniturile din investiții sunt clasificate după tipul investiției: venituri din investiții directe, venituri din investiții de portofoliu, venituri din alte investiții și venituri din active de rezervă. Pentru definițiile tipului de investiție, a se vedea III. Contul financiar.

I.3.3. Alte venituri primare – sunt clasificate în funcție de sectorul instituțional al economiei raportoare (administrația publică sau alte sectoare) și includ impozitele pe producție și importuri și subvențiile pe producție și pe produs. Fondurile europene nerambursabile primite sub formă de subvenții (Fondul European de Garantare Agricolă și parțial Fondul European pentru Agricultură și Dezvoltare Rurală) se înregistrează la componenta Alte venituri primare ale administrației publice.

I.4. Venituri secundare – prezintă transferurile curente dintre rezidenți și nerezidenți. Un transfer este o tranzacție unilaterală ce corespunde furnizării unui bun, serviciu, activ financiar sau alt activ neprodus, atunci când nu există o contraprestație economică corespunzătoare. La componenta transferuri curente sunt clasificate toate transferurile care nu sunt considerate transferuri de capital.

Transferurile curente sunt clasificate în funcție de sectorul instituțional care efectuează sau primește transferul: administrația publică sau alte sectoare.

Transferurile curente ale administrației publice cuprind impozite pe venit, avere etc., contribuții sociale, beneficii sociale, cooperare internațională curentă, transferuri curente diverse și contribuția la bugetul UE (calculate pe baza TVA și VNB). Includ fondurile europene nerambursabile utilizate pentru cheltuieli curente: Fondul Social European, Fondul de Ajutor European pentru cele mai defavorizate persoane, parțial Fondul European pentru Agricultură și Dezvoltare Rurală, Fondul European pentru afaceri maritime, pescuit și acvacultură și Mecanismul de redresare și reziliență.

Transferurile curente ale altor sectoare includ impozite pe venit, avere etc., contribuții sociale, prestații sociale, prime nete de asigurare, despăgubiri din asigurări, transferuri curente diverse (transferuri personale între gospodăriile populației rezidente și nerezidente din care fac parte și transferurile lucrătorilor).

II. Contul de capital acoperă achiziționarea/vânzarea de active nefinanciare neproduse și transferurile de capital între rezidenți și nerezidenți.

II.1. Achiziționarea/vânzarea de active nefinanciare neproduse

Activele nefinanciare neproduse constau în: resurse naturale, contracte, închirieri și licențe și active comerciale (mărci) și fondul de comerț. La această componentă a contului de capital se înregistrează numai achiziționarea sau vânzarea de astfel de active, nu și utilizarea lor.

II.2. Transferuri de capital – constau în transferuri de proprietate asupra activelor fixe, transferuri de fonduri legate sau condiționate de achiziționarea sau cedarea de active fixe și anularea, fără compensare acordată în schimb, a pasivelor de către creditori. Transferurile de capital se pot efectua în numerar sau în natură (cum ar fi iertarea de datorie). Distincția între transferurile curente și transferurile de capital este reprezentată, în practică, de utilizarea transferului de către țara destinatară.

Transferurile de capital includ: (i) impozite pe capital, (ii) transferuri de capital pentru investiții și (iii) alte transferuri de capital și sunt clasificate în funcție de sectorul instituțional inițiator sau destinatar al transferului în economia raportoare: administrația publică sau alte sectoare. Transferurile de capital ale administrației publice includ fondurile europene nerambursabile utilizate pentru formarea de capital fix: Fondul European de Dezvoltare Regională, Fondul de Coeziune, parțial Fondul European pentru Agricultură și Dezvoltare Rurală, Fondul European pentru afaceri maritime, pescuit și acvacultură, Mecanismul de redresare și reziliență.

III. Contul financiar înregistrează tranzacții nete care implică active și pasive financiare între rezidenți și nerezidenți. Achiziția netă de active financiare reprezintă diferența dintre achiziția de active și reducerea de active, iar acumularea netă de pasive se determină ca diferență între acumularea de pasive și reducerea de pasive.

În funcție de categoria funcțională, tranzacțiile financiare sunt clasificate ca: (i) investiții directe, (ii) investiții de portofoliu, (iii) derivate financiare, (iv) alte investiții și (v) active de rezervă.

III.1. Investițiile directe presupun o relație investițională de durată între o entitate rezidentă și o entitate nerezidentă; de regulă, implică exercitarea de către investitor a unei influențe manageriale semnificative în întreprinderea în care a investit.

Componentele investițiilor directe sunt: **participațiile la capital**, respectiv capitalul social vărsat și rezervele ce revin unui investitor nerezident care deține cel puțin 10 la sută din

capitalul social subscris al unei întreprinderi rezidente, **profitul reinvestit** de către acesta, precum și **instrumentele de natura datoriei** (ex. credite) dintre acest investitor sau grupul din care face parte acesta și întreprinderea în care a investit.

III.2. Investițiile de portofoliu includ tranzacțiile care implică titluri de creanță sau titluri de valoare de tip participație, altele decât cele incluse în investițiile directe sau activele de rezervă. Investițiile de portofoliu includ titluri de valoare de tip **participație la capital**, **acțiuni ale fondurilor de investiții** și **instrumente de natura datoriei**, cu excepția cazului în care sunt clasificate fie ca investiții directe, fie ca active de rezervă.

III.3. Derivate financiare

Un contract financiar derivat este un instrument financiar aferent unui alt instrument sau unui indicator financiar specific sau unei mărfi de bază specifice care permite tranzacționarea în mod autonom pe piețele financiare a unor riscuri financiare specifice (precum riscul ratei dobânzii, riscul valutar, riscul variației valorii participațiilor și prețului mărfurilor de bază, riscul de credit etc.). Această categorie este identificată separat de alte categorii deoarece se referă la transferul riscului nu la furnizarea de fonduri sau alte resurse. Spre deosebire de alte categorii funcționale, la instrumentele financiare derivate nu se acumulează venituri primare.

Întrucât în cazul tranzacțiilor cu derivate financiare distincția între active și pasive este dificil de realizat, la nivel european a fost stabilită o convenție prin care toate tranzacțiile cu astfel de instrumente sunt alocate în balanța de plăți în cadrul achizițiilor nete de active.

III.4. Alte investiții reprezintă o componentă ce include tranzacții, altele decât cele incluse la investiții directe, investiții de portofoliu, derivate financiare sau active de rezervă.

III.4.1. Participații la capital, altele decât cele de natura investiției directe și de portofoliu – reflectă participarea la capitalul anumitor organizații internaționale, precum și participațiile sub 10 la sută la capitalul social al cvasisocietăților.

III.4.2. Numerar și depozite – include numerarul în circulație și depozitele. Depozitele sunt contracte standardizate, nenegociabile, oferite în general de societăți care acceptă depozite, permițând plasarea și retragerea ulterioară a unei sume de bani de către creditor.

III.4.3. Împrumuturi – cuprinde toate împrumuturile, inclusiv împrumuturile ipotecare, leasingurile financiare și operațiunile de tip report. Toate operațiunile de tip *repo* sunt considerate drept împrumuturi colaterale și nu achiziții/vânzări simple de titluri de valoare și se înregistrează la „Alte investiții".

III.4.4. Sisteme de asigurări, de pensii și scheme de garanții standardizate – cuprind creanțe și angajamente externe aferente instrumentelor financiare precum provizioane tehnice de asigurări generale, drepturi asupra asigurărilor de viață și a rentelor, drepturi de pensii, drepturi ale fondurilor de pensii asupra administratorilor fondurilor de pensii, drepturi la prestații, altele decât pensiile, precum și provizioanele pentru executarea garanțiilor standardizate;

III.4.5. Credite comerciale și avansuri – reprezintă creanțe financiare rezultate din acordarea directă de credite de către furnizorii de bunuri și servicii clienților acestora și plăți în avans pentru activitatea în curs sau care urmează a fi realizată. Creditele comerciale și avansurile apar atunci când plata bunurilor sau serviciilor nu este efectuată în același timp cu transferul dreptului de proprietate asupra unui bun sau cu prestarea unui serviciu.

III.4.6. Alte creanțe / angajamente externe – cuprind creanțele/angajamentele financiare, altele decât împrumuturile financiare și creditele comerciale, ce apar datorită existenței unui decalaj de timp între momentul în care apare o creanță sau o obligație de a efectua o plată și momentul efectiv al încasării/plății respective. Sunt incluse creanțele/datoriile aferente impozitelor, salariilor, dividendelor și contribuțiilor sociale care s-au acumulat, dar încă nu au fost încasate/plătite , precum și creanțele/angajamentele externe provenite din înregistrarea pe baza accrual a Fondurilor europene nerambursabile.

III.4.7. Alocări de drepturi speciale de tragere (DST) – este o componentă ce prezintă un pasiv al beneficiarului în raport cu Fondul Monetar Internațional, având o intrare corespunzătoare la „Active de rezervă".

III.5. Activele de rezervă – reprezintă acele active externe care sunt disponibile imediat pentru autoritatea monetară și controlate de aceasta pentru acoperirea necesităților de finanțare a balanței de plăți, pentru intervenția pe piețele valutare pentru gestionarea cursului de schimb și în alte scopuri conexe (precum menținerea încrederii în monedă și în economie sau ca bază pentru creditele externe). Activele de rezervă trebuie să fie active exprimate în monedă străină, să reprezinte creanțe față de nerezidenți și să existe efectiv.

Rezidenți

- persoane fizice – cetățeni români, cetățeni străini și apatrizi, cu domiciliul în România atestat cu documente de identitate emise conform legii;
- persoane juridice și orice alte entități cu sediul în România, precum și persoane fizice, cetățeni români, cetățeni străini și apatrizi cu domiciliul în România, care sunt autorizate și/sau înregistrate să desfășoare activități economice pe teritoriul României, în mod independent, în condițiile prevăzute de reglementările legale în vigoare;
- sucursale, agenții, reprezentanțe, birouri aparținând persoanelor juridice străine sau altor entități străine, înregistrate și/sau autorizate să funcționeze în România;
- ambasade, consulate și alte reprezentanțe și misiuni permanente ale României în străinătate.

Nerezidenți

- persoane fizice – cetățeni străini, cetățeni români și apatrizi, cu domiciliul în străinătate atestat cu documente de identitate emise conform legii;
- persoane juridice și orice alte entități cu sediul în străinătate, precum și persoane fizice, cetățeni străini, cetățeni români și apatrizi cu domiciliul în străinătate, care sunt autorizate și/sau înregistrate să desfășoare activități economice în străinătate, în mod independent, în condițiile prevăzute de reglementările legale în vigoare;
- sucursale, agenții, reprezentanțe, birouri și orice alte entități ale persoanelor juridice române sau altor entități române, înregistrate și/sau autorizate să funcționeze în străinătate;
- ambasade, consulate și alte reprezentanțe și misiuni permanente ale altor state în România, precum și organizații internaționale sau reprezentanțe ale unor astfel de organizații care funcționează în România.

15.2. Comerțul internațional cu servicii

Datele statistice privind exportul și importul de servicii sunt compilate conform metodologiei BPM6 și sunt prezentate pe tipuri de servicii conform clasificării EBOPS (Clasificarea extinsă a componentei „Servicii" din Balanța de plăți).

15.3. Investiții directe – principiul direcțional

Diferența între prezentarea investițiilor directe pe principiul active/pasive (așa cum se regăsesc în componentele standard ale balanței de plăți) și prezentarea acestora pe principiul direcțional, constă în faptul că pe principiul direcțional se urmărește relația investițională între investitorul direct și compania investiție străină directă (creanțele acestor companii asupra investitorilor nerezidenți sunt înregistrate ca scăderi/retrageri de investiții străine directe).

Datele statistice privind investițiile directe pe principiul direcțional sunt compilate conform metodologiei BPM6.

15.4. Datoria externă pe termen lung

Datoria externă brută este alcătuită din soldul pasivelor reale, actuale și necondiționate ce presupun plăți viitoare de rate de capital și/sau de dobânzi, datorate de rezidenții unei economii față de nerezidenți (conform definiției din *External Debt Statistics: Guide for Compilers and Users*). Compilarea datelor statistice privind datoria externă brută se realizează în conformitate cu metodologia FMI și UE (*Balance of Payments Manual – BPM6*; *Manual on Government Deficit and Debt Implementation of ESA 2010, 2014 Edition*).

Datoria externă include următoarele instrumente financiare de natura pasivelor: numerar și depozite, împrumuturi, titluri de valoare de natura datoriei, credite comerciale și avansuri primite, pasive rezultate din sisteme de asigurări, de pensii și scheme de garanții standardizate, alocări de DST de la FMI și alte angajamente (conform manualului FMI, *External Debt Statistics: Guide for Compilers and Users*, 2014).

Datoria publică externă este înregistrată, monitorizată și administrată de către Ministerul Finanțelor (Legea nr. 109/2008 pentru aprobarea OUG nr. 64/2007 privind datoria publică). Operațiunile valutare de capital de natura datoriei externe private pe termen lung (TL) se notifică la BNR conform prevederilor Regulamentului nr. 4/2021 privind raportarea de date și informații statistice la Banca Națională a României.

15.6. Poziția investițională internațională

Compilarea datelor statistice privind poziția investițională internațională se realizează în conformitate cu metodologia FMI și UE (*Balance of Payments Manual – BPM6*).

Poziția investițională internațională a României reprezintă stocurile de active și pasive financiare externe (între rezidenți și nerezidenți) la un moment dat. Stocurile la sfârșitul unei perioade se calculează pe baza stocurilor de la începutul perioadei și a informațiilor despre fluxul tranzacțiilor financiare (care fac obiectul contului financiar al balanței de plăți), luându-se în considerare modificările cursurilor de schimb, ale prețurilor internaționale și alte ajustări financiare din intervalul de timp analizat.

Structura poziției investiționale internaționale reflectă principalele categorii funcționale: investiții directe, investiții de portofoliu, derivate financiare, alte investiții și active de rezervă. Acestea sunt alcătuite din instrumente financiare de tipul: participații la capital, instrumente de natura datoriei, derivate financiare, alte participații, numerar și depozite, împrumuturi, credite comerciale, scheme de pensii și asigurări, alte active/pasive, drepturi speciale de tragere (DST), aur și alte active de rezervă. Instrumentele financiare conțin și informația referitoare la maturitatea acestora.

Datele privind poziția investițională internațională sunt compilate trimestrial și revizuite în lunile martie/septembrie ale fiecărui an pentru perioada de referință anterioară.

