



BANCA
NAȚIONALĂ
A ROMÂNIEI

Buletin lunar

iunie 2025

Anul XXXIII, nr. 380

BULETIN LUNAR
Iunie 2025

NOTE

Datele statistice utilizate sunt cele disponibile la data de 26 august 2025.

Unele dintre aceste date au caracter provizoriu, urmând a fi revizuite în publicațiile ulterioare.

Sursa datelor statistice utilizate la realizarea graficelor și a tabelelor a fost indicată numai atunci când acestea au fost furnizate de alte instituții.

Toate drepturile rezervate.

Reproducerea informațiilor este permisă numai în scopuri educative și necomerciale și numai cu indicarea sursei.

Banca Națională a României,
Str. Lipscani nr. 25, cod 030031, București
tel. 021/312 43 75; fax 021/314 97 52

www.bnr.ro

ISSN 1584-0840

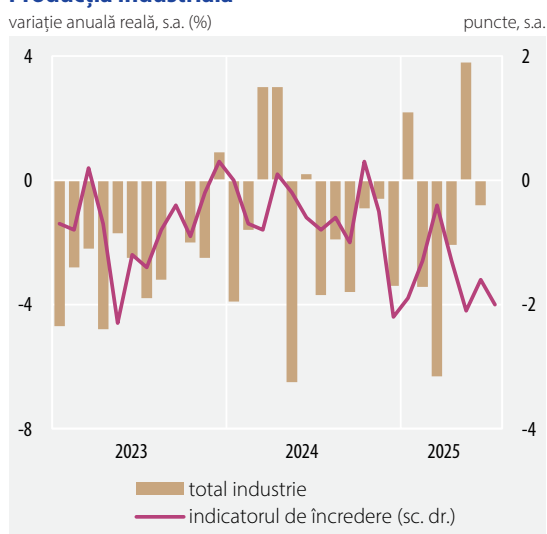
Cuprins

Sinteza principalelor evoluții economice și de politică monetară în luna iunie 2025	5
<hr/>	
Economia reală	5
Politica monetară	9
Secțiune Statistică	11
<hr/>	

Sinteza principalelor evoluții economice și de politică monetară în luna iunie 2025

Economia reală

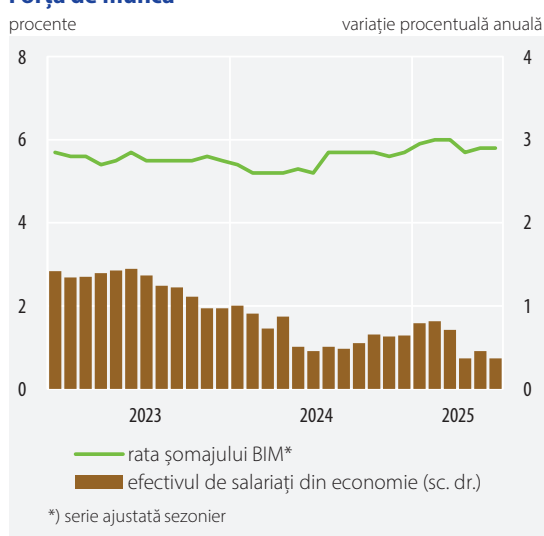
Producția industrială



Sursa: INS, CE-DG ECFIN

În luna iunie 2025, producția industrială și-a continuat parcursul fragil, înregistrând o scădere de 1 la sută față de luna precedentă, pe fondul incertitudinilor externe și interne, respectiv al cererii reduse din partea zonei euro (efectul de antrenare al devansării unor vânzări către SUA în primul trimestru al anului, în anticiparea unor majorări de tarife, dovedindu-se temporar). O contracție mai amplă s-a remarcat în cazul sectorului extractiv (-1,8 la sută), dar și producția de energie electrică s-a comprimat ușor (-0,7 la sută). În sectorul prelucrător dinamica lunară a fost cvasistagnantă (-0,3 la sută), în structură evoluția fiind mixtă. De exemplu, în metalurgie și industria chimică se remarcă o succesiune de creșteri lunare în ultima perioadă, posibil pe fondul diminuării presiunii din partea materiilor prime energetice, cu toate că în termeni anuali ritmul rămâne în teritoriu negativ, în timp ce în prelucrarea țigăiului s-a consemnat un avans semnificativ în contextul finalizării unei revizii. Pe de altă parte, scăderi au fost notate în industrii orientate către consum: sectorul alimentară, băuturi, tutun, farmaceutice, mobilă și segmente ale industriei ușoare, afectate de cererea internă slabă. Perspectiva pe termen scurt rămâne rezervată, indicatorul PMI continuând să semnaleze comprimarea activității manufacturiere, în timp ce indicatorul de încredere DG ECFIN s-a deteriorat ușor în luna iulie, comparativ cu media trimestrului II, până la -2 puncte.

Forța de muncă

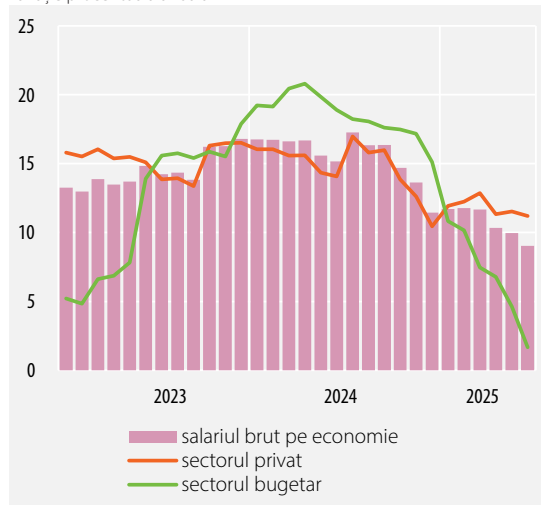


Sursa: INS, calcule BNR

În luna iunie, stabilizarea ratei șomajului BIM la 5,8 la sută a fost acompaniată de o majorare mai modestă a numărului de salariați, variația anuală temperându-se până la 0,4 la sută. În acest climat modelat de o cerere de forță de muncă anemică (rata locurilor de muncă vacante s-a menținut la 0,6 la sută în trimestrul II) și de perspective rezervate asociate activității economice, așteptările privind ocuparea au cunoscut o deteriorare; astfel, conform celui mai recent sondaj DG ECFIN, intențiile de angajare sunt aproape nule pentru orizontul

Salariul brut pe economie

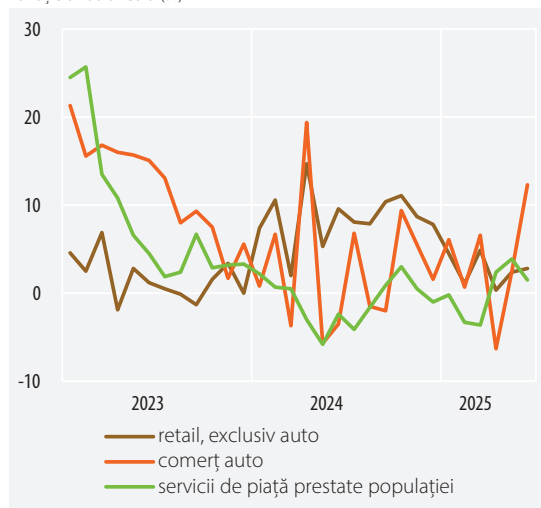
variație procentuală anuală



Sursa: INS, calcule BNR

Comerț interior și servicii

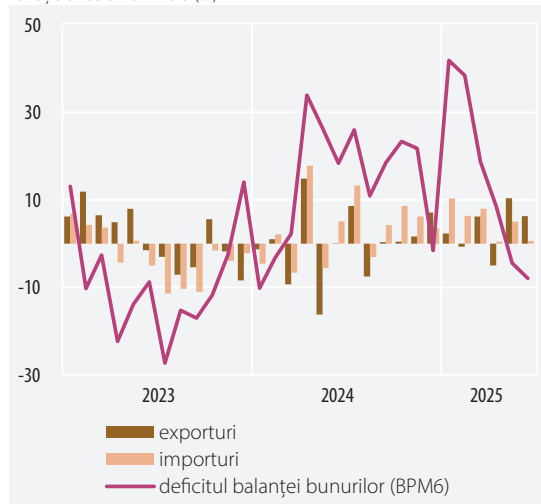
variație anuală reală (%)



Sursa: INS

Comerțul internațional cu bunuri

variație anuală nominală (%)



Sursa: INS, BNR

foarte scurt de timp, indicatorul aferent apropiindu-se de valori care ar sugera chiar restructurări. În paralel, dinamica anuală a salariului mediu brut pe economie și-a continuat tendința descendentă, ajungând la 9 la sută în luna iunie (-1 punct procentual față de luna mai). În această direcție a contribuit în special sectorul bugetar, în care variația anuală s-a plasat la 1,7 la sută (-3 puncte procentuale față de luna precedentă), dar și mediul privat, unde rata anuală de creștere s-a temperat până la 11,2 la sută (-0,3 puncte procentuale).

În iunie 2025, comerțul cu amănuntul a avansat în termeni anuali cu 2,8 la sută, ritm de creștere apropiat de cel al lunii precedente. În schimb, comerțul auto a consemnat o dinamizare accentuată (până la 12,3 la sută, variație anuală), după mai multe luni marcate de contracție (circa -11 la sută cumulat în perioada februarie-mai 2025), în așteptarea lansării programului de reînnoire a parcului auto pentru persoane fizice; în pofida suspendării acestuia din urmă¹, este posibil ca unele tranzacții să se fi derulat, în contextul amânării prelungite a achizițiilor. Serviciile de piață pentru populație au înregistrat o creștere modestă, cu circa 1,5 la sută față de aceeași perioadă a anului anterior. Pe orizontul scurt, perspectiva asupra activității comerciale este rezervată, existând semnale privind o posibilă încetinire, potrivit indicatorilor de încredere publicați de DG ECFIN în luna iulie, referitori la operatorii din comerț și consumatori (adâncire în teritoriu negativ până la -5,5 puncte, respectiv -31,4 puncte²). De asemenea, este de așteptat ca sectorul HoReCa să fie afectat de modificarea în sens restrictiv a modului de acordare a tichetelor de vacanță³.

În luna iunie, valoarea exporturilor de bunuri s-a majorat cu 6,3 la sută. Comparativ cu perioada anterioară, dinamica s-a temperat cu 4 puncte procentuale, rezultat atribuit componentei de volum, după cum indică evoluția prețurilor producției industriale pentru piața externă (creștere ușor accelerată în termeni anuali,

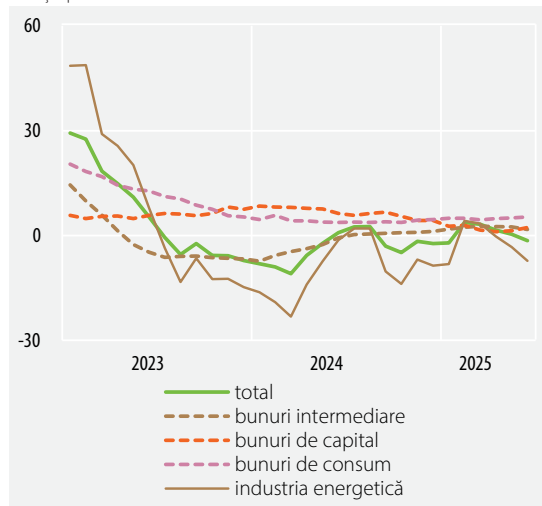
¹ Conform unor informații recente, programul ar urma să fie reluat în septembrie 2025 (cu un buget mai restrâns).

² Preponderent pe seama înrăutățirii așteptărilor privind situația financiară și economică în următoarele 12 luni.

³ Conform noii scheme, beneficiarii primesc un voucher de 800 de lei (brut) din partea statului, care poate fi utilizat pentru achiziția unui pachet turistic în valoare de cel puțin 1 600 de lei (restul sumei fiind suportat din fonduri proprii).

Prețurile producției industriale pentru piața internă

variație procentuală anuală



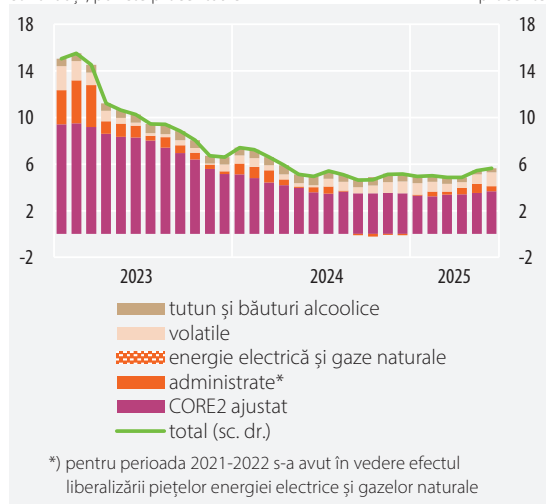
Sursa: INS, Eurostat

până la 2,7 la sută). În structură, încetinirea de ritm este localizată în principal la nivelul grupelor „mașini, utilaje, echipamente, mijloace de transport” și „combustibili minerali” (reduceri la mai puțin de jumătate ale dinamicii anuale nominale față de luna mai, în ultimul caz pe seama efectului de bază asociat reluării activității unui producător important în luna iunie 2024, ulterior unor lucrări de revizie). O atenuare de ritm au înregistrat și importurile de bunuri (până la 0,6 la sută, variație anuală). Prin urmare, deficitul comercial s-a redus cu 7,9 la sută față de luna iunie 2024, până la 2 464 milioane euro.

În luna iunie 2025, dinamica anuală a prețurilor de producție industrială pentru piața internă a revenit în teritoriul negativ (-1,5 la sută), cu aportul dominant al grupei bunurilor energetice (-3,9 puncte procentuale, până la -7,2 la sută). Dincolo de manifestarea unui efect de bază în ramura de producție și furnizare a energiei electrice, termice și a gazelor, asociat creșterilor de preț din perioada similară a anului anterior, mișcarea a oglindit contextul detensionat pe piețele de profil, pe fondul consumului redus de gaze naturale și producției însemnate de energie solară și eoliană. Excluzând însă evoluția bunurilor energetice, dinamica anuală a continuat să oscileze în jurul nivelului de 3 la sută, reflectând în continuare presiunea costurilor salariale.

Rata anuală a inflației

contribuții; puncte procentuale



*) pentru perioada 2021-2022 s-a avut în vedere efectul liberalizării piețelor energiei electrice și gazelor naturale

Sursa: INS, calcule BNR

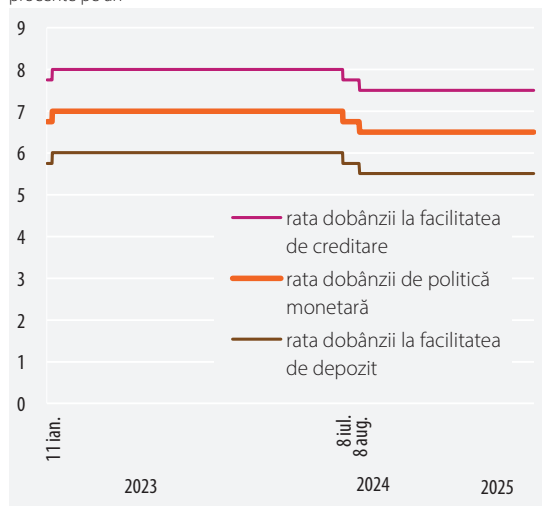
Rata anuală a inflației IPC și-a continuat traiectul ascendent, plasându-se la 5,66 la sută în luna iunie (+0,21 puncte procentuale comparativ cu luna precedentă). Principala contribuție inflaționistă a fost indusă de evoluția bunurilor alimentare (în special cu prețuri volatile), în mare măsură ca urmare a manifestării unor fenomene meteorologice cu impact negativ asupra producției. Dinamici anuale în creștere au fost înregistrate și în cazul combustibililor, cotația Brent plasându-se pe un palier superior pe fondul ostilităților din Iran. Totuși, impactul cumulat al grupei bunurilor energetice a fost unul dezinflaționist, detensionarea pieței gazelor naturale și migrarea unor consumatori de energie electrică către tranșele inferioare de consum reușind să compenseze parcursul nefavorabil al segmentului combustibililor. Rata anuală a inflației CORE2 ajustat a urcat la 5,6 la sută (+0,2 puncte procentuale față de perioada precedentă).

Pe lângă aportul inflaționist dominant exercitat de grupa bunurilor alimentare procesate – responsabilă pentru două treimi din avansul inflației de bază –, și celelalte două subcomponente au resimțit oarece presiuni asociate costurilor cu forța de muncă. În plus, un alt factor determinant al persistenței inflației CORE2 ajustat a fost reprezentat de menținerea anticipațiilor pe termen scurt pe o traiectorie ascendentă.

Politica monetară

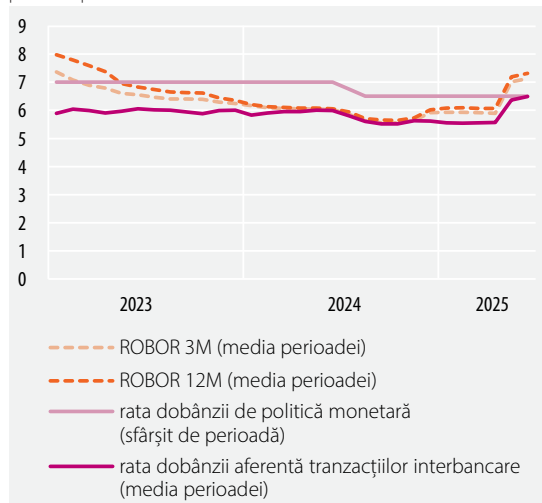
Ratele dobânzilor BNR

procente pe an



Ratele dobânzilor pe piața monetară interbancară

procente pe an



În luna iunie, implementarea politicii monetare s-a realizat conform deciziilor adoptate de Consiliul de administrație al BNR în ședința din 16 mai 2025, constând în menținerea ratei dobânzii de politică monetară la nivelul de 6,50 la sută și a ratelor dobânzilor aferente facilității de creditare și celei de depozit la 7,50 la sută, respectiv la 5,50 la sută. Totodată, ratele rezervelor minime obligatorii aplicabile pasivelor în lei și în valută ale instituțiilor de credit au fost păstrate la nivelurile în vigoare (de 8 la sută, respectiv 5 la sută).

Condițiile de pe piața financiară locală au tins să se normalizeze, pe fondul detensionării mediului politic intern după încheierea calendarului electoral⁴ și al progresului discuțiilor vizând formarea noii coaliții de guvernare și configurarea pachetului de măsuri fiscale corective, de natură să atenueze îngrijorările investitorilor financiari legate de perspectiva consolidării bugetare.

Astfel, randamentul mediu zilnic de pe piața monetară interbancară s-a menținut până în prima decadă a lunii în jumătatea superioară a coridorului ratelor dobânzilor, pentru ca apoi să se înscrie pe o traiectorie descendentă⁵, iar cotațiile pe termen mai lung ROBOR 3M-12M au consemnat mici scăderi, rămânând totuși semnificativ peste nivelurile din debutul trimestrului II⁶.

La rândul său, cursul de schimb leu/euro și-a accentuat ușor, în prima parte a lunii, descreșterea amorsată după finalizarea procesului electoral în luna mai, pentru ca ulterior să-și inverseze sensul mișcării, revenind în ultimele zile din iunie

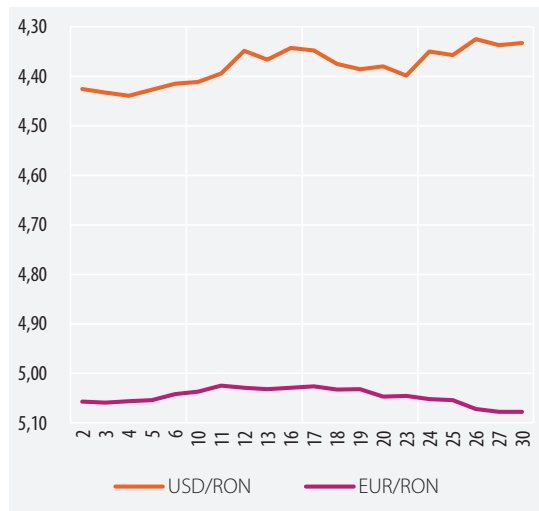
⁴ Cel de-al doilea tur al alegerilor prezidențiale s-a desfășurat în data de 18 mai 2025.

⁵ Pe ansamblul lunii iunie, valoarea medie (ponderată cu volumul tranzacțiilor) a randamentelor depozitelor interbancare s-a majorat la 6,48 la sută (+0,12 puncte procentuale față de luna precedentă).

⁶ Ca valori medii lunare, cotațiile au continuat totuși să se mărească, dar mult mai temperat față de luna precedentă (cu 0,08-0,13 puncte procentuale), situându-se la valoarea de 7,12 la sută în cazul maturității de 3 luni, respectiv la 7,20 la sută și 7,31 la sută în cazul celor de 6 luni, respectiv 12 luni.

Cursul de schimb calculat și publicat de BNR

iunie 2025

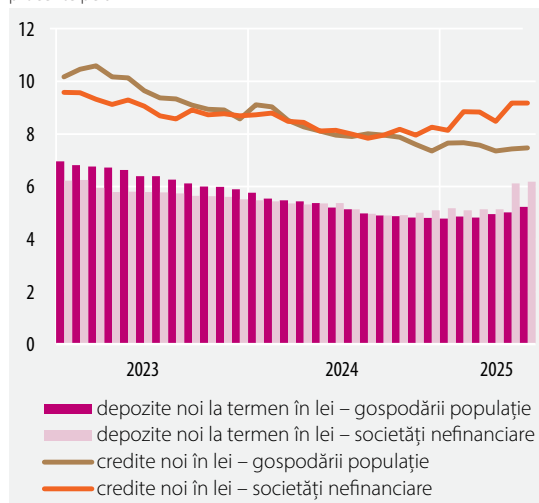


în apropierea valorilor de la finele lunii precedente, inclusiv în contextul unei deteriorări temporare a apetitului global pentru risc ca urmare a intensificării conflictului din Orientul Mijlociu⁷.

În luna iunie, ratele medii ale dobânzilor practicate de instituțiile de credit în relația cu clienții nebancați au consemnat variații predominant ascendente. Astfel, rata dobânzii la creditele noi ale populației s-a majorat la 7,48 la sută (+0,05 puncte procentuale față de luna mai), exclusiv pe seama evoluției de pe segmentul împrumuturilor noi pentru consum. Costul mediu cu dobânda al creditelor noi ale societăților nefinanciare s-a menținut la nivelul de 9,18 la sută atins în luna precedentă, în condițiile creșterii ușoare a ratei dobânzii la creditele noi de valoare mică (sub echivalentul a 1 milion de euro) și ale diminuării celei aferente împrumuturilor noi de valoare mare (peste echivalentul acestui prag). Randamentul mediu al depozitelor noi la termen ale populației și-a accentuat întrucâtva creșterea (la 5,22 la sută, +0,21 puncte procentuale), dar cel aferent plasamentelor societăților nefinanciare și-a temperat-o considerabil (+0,07 puncte procentuale), situându-se la 6,19 la sută.

Ratele dobânzilor în sistemul bancar

procente pe an



⁷ Pe ansamblul lunii iunie, leul s-a apreciat cu 0,4 la sută față de euro. În aceeași perioadă, forintul și coroana cehă s-au apreciat cu 0,5 la sută în raport cu moneda unică europeană, în timp ce zlotul s-a depreciat cu 0,3 la sută.

Secțiune Statistică

Cuprins

1. PRINCIPALII INDICATORI MACROECONOMICI	16
2. PREȚURILE DE CONSUM PE PRINCIPALELE MĂRFURI ȘI SERVICII	18
3. INDICATORI DE POLITICĂ MONETARĂ	19
3.1. Operațiunile monetare ale Băncii Naționale a României	19
3.2. Facilitățile permanente acordate participanților eligibili de către Banca Națională a României	19
3.3. Rezervele minime obligatorii	19
4. BAZA MONETARĂ	19
5. BILANȚURILE MONETARE ALE INSTITUȚIILOR FINANCIARE MONETARE	20
5.1. Bilanțul monetar al Băncii Naționale a României	20
5.2. Bilanțul monetar agregat al altor instituții financiare monetare	22
5.3. Bilanțul consolidat net al instituțiilor financiare monetare (BNR și alte instituții financiare monetare)	24
6. MASA MONETARĂ M3 ȘI CONTRAPARTIDELE ACESTEIA	26
7. STRUCTURA DEPOZITELOR ATRASE ȘI A CREDITELOR ACORDATE DE CĂTRE INSTITUȚIILE FINANCIARE MONETARE PE TIPURI DE SECTOARE INSTITUȚIONALE	28
7.1. Depozitele rezidenților clienți neguvernamentali	28
7.2. Depozitele gospodăriilor populației	29
7.3. Depozitele atrase de la societățile nefinanciare, instituțiile financiare nemonetare, administrația publică și nerezidenți	30
7.4. Creditul intern	32
7.5. Creditul acordat gospodăriilor populației	34
7.6. Creditul acordat societăților nefinanciare, instituțiilor financiare nemonetare, administrației publice și nerezidenților	35

8. ACTIVELE ȘI PASIVELE FONDURILOR DE INVESTIȚII, ALTELE DECÂT FONDURILE DE PIAȚĂ MONETARĂ (FI)	36
8.1. Structura bilanțieră	36
8.2. Titluri de natura datoriei deținute	37
8.3. Participații deținute	38
8.4. Acțiuni/unități de fond emise	39
9. SITUAȚIA ACTIVELOR ȘI PASIVELOR INSTITUȚIILOR FINANCIARE NEBANCARE ÎNSCRISE ÎN REGISTRUL GENERAL	40
9.1. Structura bilanțieră în dinamică	40
9.2. Structura bilanțieră la 31 martie 2025 pe tipuri de instituții financiare nebanzare înscrise în Registrul general	40
9.3. Credite acordate gospodăriilor populației	41
9.4. Credite acordate societăților nefinanciare, altor sectoare instituționale și nerezidenților	42
10. RATELE DOBÂNZILOR PRACTICATE DE INSTITUȚIILE DE CREDIT	43
10.1. Depozite la termen în lei	43
10.1.1. Depozite existente în sold	43
10.1.2. Depozite noi	43
10.2. Depozite la termen în euro	44
10.2.1. Depozite existente în sold	44
10.2.2. Depozite noi	44
10.3. Depozite în lei pe tipuri de depozite	45
10.3.1. Depozite existente în sold	45
10.3.2. Depozite noi la termen	45
10.4. Depozite în euro pe tipuri de depozite	46
10.4.1. Depozite existente în sold	46
10.4.2. Depozite noi la termen	46
10.5. Credite în lei	47
10.5.1. Credite existente în sold	47
10.5.2. Credite noi	47
10.6. Credite în euro	48
10.6.1. Credite existente în sold	48
10.6.2. Credite noi	48

10.7. Credite în lei pe tipuri de credite	49
10.7.1. Credite existente în sold	49
10.7.2. Credite noi	50
10.8. Credite în euro pe tipuri de credite	51
10.8.1. Credite existente în sold	51
10.8.2. Credite noi	52
11. INDICATORI DE RISC BANCAR	53
11.1. Principalii indicatori de prudențialitate	53
11.2. Informații de risc de credit	55
11.3. Credite acordate și angajamente asumate de instituțiile de credit	56
11.4. Credite acordate de instituțiile de credit	58
11.5. Restanțe mai mari de 30 de zile înregistrate de persoanele fizice	59
11.6. Credite acordate și angajamente asumate de IFN + IEME + IP	60
11.7. Credite acordate de IFN + IEME + IP	62
11.8. Situația instrumentelor de plată de debit refuzate	64
11.9. Situația titularilor de cont care au generat incidente de plată	64
12. INDICATORI AI PIEȚEI MONETARE	65
12.1. Operațiuni interbancare	65
12.2. Titluri de stat (emisiuni noi și reînnoite)	65
13. INDICATORI AI PIEȚEI VALUTARE	66
13.1. Piața valutară interbancară	66
13.2. Cursul de schimb zilnic calculat și publicat de BNR, iunie 2025	66
14. INDICATORI AI PIEȚEI DE CAPITAL	67
14.1. Bursa de Valori București – Piața reglementată	67
15. INDICATORI AI BALANȚEI DE PLĂȚI ȘI POZIȚIEI INVESTIȚIONALE INTERNAȚIONALE A ROMÂNIEI	68
15.1. Balanța de plăți	68
15.2. Comerțul internațional cu servicii	70
15.3. Investiții directe – principiul direcțional	70
15.4. Datoria externă pe termen lung	72
15.5. Datoria externă brută	74
15.6. Poziția investițională internațională	76
16. INDICATORI AI ADMINISTRAȚIEI PUBLICE	77
Precizări metodologice	78

Simboluri folosite în tabele:

... = lipsă date

– = valoare nulă

0 = valoare subunitară mai mică decât 0,5

x = nu este cazul

p.a. = pe an

c = confidențial (în cazul în care indicatorul se obține din agregare de date care provin de la maximum doi raportori)

Datorită rotunjirilor, este posibil ca totalurile să nu corespundă sumei componentelor.

1. PRINCIPALII INDICATORI MACROECONOMICI

(variație procentuală anuală, dacă nu se specifică altfel)

Perioada	Produsul intern brut ^{1,2}			Producția industrială ^{2,5}	Productivitatea muncii în industrie ^{2,5}	Prețurile producției industriale ^{3,5}	Prețurile producției industriale - piața internă ⁵	Comerț interior ^{2,4,5}		Servicii de piață prestate populației ^{2,4,5}
	nominal (mil. lei; prețuri curente)	real	deflator					cu amănuntul ⁶	autovehicule și motociclete ⁷	
2021	1 192 284,8	5,5	5,6	7,1	8,2	14,9	17,4	10,2	24,2	45,9
2022	1 389 450,0	4,0	12,1	0,5	0,0	43,6	55,1	4,5	6,4	29,6
2023	1 604 554,0	2,4	12,8	-3,0	-3,3	4,7	5,6	1,6	11,7	7,7
2024	1 760 118,4	0,8	8,8	-1,5	-1,5	-2,2	-3,7	8,6	2,6	-0,9
2024 iun.	418 764,1	0,9	11,1	-4,0	-4,0	1,1	0,8	9,5	-3,4	-2,4
iul.	x	x	x	0,5	0,7	2,5	2,5	8,1	6,8	-4,1
aug.	x	x	x	-4,2	-3,9	2,5	2,6	7,8	-1,4	-1,6
sep.	473 381,8	1,5	8,5	-3,7	-3,2	-1,8	-3,0	10,4	-1,9	0,9
oct.	x	x	x	1,3	2,2	-3,1	-4,9	11,1	9,4	3,0
nov.	x	x	x	-0,7	0,3	-0,3	-1,7	8,8	5,4	0,5
dec.	521 020,2	0,5	7,2	0,8	2,0	-0,7	-2,3	7,8	1,6	-1,0
2025 ian.	x	x	x	-2,3	-0,6	-0,3	-2,1	4,5	6,1	-0,2
feb.	x	x	x	-5,2	-3,2	3,9	3,8	1,1	0,7	-3,3
mar.	375 773,6	0,3	8,0	-3,4	-1,3	3,2	3,2	4,9	6,6	-3,6
apr.	x	x	x	-9,4	-7,5	1,7	1,5	0,3	-6,4	2,4
mai	x	x	x	7,4 ^c	9,6 ^c	0,9	0,3	2,4	2,4	3,9
iun.	...	0,3 ^e	...	2,0	3,9 ^c	-0,3	-1,5	2,8	12,3	1,5

Perioada	Investiții realizate în economia națională	Tranzacții cu bunuri ^{8,14} (fob, mil. EUR)			Sold cont curent ^{8,9,14} (mil. EUR)	Investiții directe, net ^{8,9,10,14} (mil. EUR)	Numărul salariaților din economie (mii persoane)	Situația șomajului ¹¹		Câștigul salarial mediu în economie	
		export	import	sold				număr total șomeri înregistrați (mii persoane)	rata șomajului înregistrat (%)	brut	net
2021	2,1	70 196	93 318	-23 122	-17 427	-8 848	5 094,3	234,8	3,0	6,2	6,2
2022	8,5	85 994	118 064	-32 070	-26 827	-9 355	5 209,5	239,1	3,1	10,7	11,3
2023	16,6	86 531	115 543	-29 012	-21 491	-6 365	5 364,9	235,6	2,9	15,0	16,1
2024	-4,9	86 263	119 196	-32 933	-29 586	-5 698	...	261,3	3,3
2024 iun.	3,2	7 128	9 805	-2 676	-11 682	-2 407	5 152,6	246,3	3,1	15,2	12,5
iul.	x	7 716	10 627	-2 911	-14 691	-3 241	5 160,3	248,8	3,1	17,3	14,8
aug.	x	6 150	9 051	-2 901	-17 536	-4 227	5 151,9	246,4	3,1	16,3	13,8
sep.	-0,5	7 438	10 165	-2 727	-20 187	-4 970	5 163,4	250,3	3,1	16,4	13,8
oct.	x	7 960	11 531	-3 570	-23 635	-4 726	5 171,0	255,3	3,2	14,7	12,3
nov.	x	7 831	10 710	-2 879	-26 318	-5 089	5 167,3	261,5	3,3	13,6	13,1
dec.	-16,7	6 150	9 475	-3 326	-29 586	-5 698	5 149,3	261,3	3,3	11,4	11,1
2025 ian.	x	6 798	9 533	-2 735	-1 226	-426	5 178,5	269,2	3,4	11,7	9,7
feb.	x	7 455	10 259	-2 804	-3 990	-858	5 181,5	268,4	3,4	11,8	9,7
mar.	4,3	7 971	10 810	-2 840	-6 847	-1 740	5 183,6	265,9	3,3	11,7	9,8
apr.	x	7 455	10 373	-2 917	-9 619	-1 760	5 176,7	258,7	3,3	10,3	8,2
mai	x	7 526	10 303	-2 778	-12 004	-1 700	5 175,9	254,6	3,2	10,0	7,6
iun.	...	7 584	10 049	-2 464	-13 897	-2 751	5 171,5	252,1	3,2	9,0	7,0

Sursa: Institutul Național de Statistică, Ministerul Finanțelor, Banca Națională a României, Eurostat, ANOFM.

1) 2021-2022: date definitive, 2023: date semidefinite, 2024-2025: date provizorii; e) estimări „semnal” INS, serie brută; 2) serie brută; 3) pentru piața internă și externă; 4) volumul cifrei de afaceri, exclusiv TVA; 5) datele anuale sunt calculate pe baza seriilor lunare cu bază fixă (2021=100); seriile lunare au bază fixă 2021=100; 6) cu excepția comerțului cu autovehicule și motociclete;

7) comerț cu ridicata și cu amănuntul, întreținerea și repararea autovehiculelor și a motocicletelor; 8) 2021-2022: date definitive, 2023: date semidefinite, 2024-2025: date provizorii. Valorile cumulate se obțin prin însumarea fluxurilor lunare exprimate în milioane euro și rotunjite la întreg; 9) cumulat de la începutul anului;

Perioada	Prețuri de consum					Cursul de schimb calculat și publicat de BNR (EUR/RON)		Rata dobânzii practicate de instituțiile de credit (% p.a.) ^{12,13}		Creditul intern ¹¹ (mil. lei)		Agregatele monetare ¹¹ (mil. lei)		
	IPC	CORE1	CORE2	CORE2 ajustat	IAPC	mediu al perioadei	la sfârșitul perioadei	la credite	la depozite la termen	total, din care:	credit acordat sectorului privat	M3	M2	M1
2021	5,05	5,24	3,67	3,38	4,1	4,9204	4,9481	5,60	1,58	496 902,2	324 264,7	564 423,0	564 423,0	406 773,3
2022	13,80	14,09	9,70	10,08	12,0	4,9315	4,9474	7,79	4,32	538 761,6	363 661,9	603 042,0	603 042,0	398 074,2
2023	10,40	10,62	12,00	12,44	9,7	4,9465	4,9746	9,32	6,43	583 457,3	386 971,7	666 387,1	666 387,1	409 346,7
2024	5,59	6,10	6,56	6,24	5,8	4,9746	4,9741	8,76	5,54	671 214,2	421 154,7	741 768,4	741 768,4	448 237,7
2024 iun.	4,94	5,20	6,12	5,67	5,3	4,9766	4,9771	8,84	5,61	612 252,9	400 520,4	684 799,9	684 799,9	414 330,5
iul.	5,42	5,55	5,85	5,47	5,8	4,9729	4,9752	8,77	5,49	621 410,0	403 953,2	688 155,8	688 155,8	418 587,8
aug.	5,10	5,82	6,03	5,78	5,3	4,9765	4,9769	8,64	5,37	628 201,1	407 893,5	693 601,3	693 601,3	419 463,2
sep.	4,62	5,53	6,00	5,59	4,8	4,9743	4,9756	8,57	5,27	635 660,1	413 220,0	698 237,4	698 237,4	424 395,3
oct.	4,67	5,71	6,01	5,57	5,0	4,9748	4,9745	8,47	5,18	644 127,0	416 063,1	707 036,6	707 036,6	426 565,1
nov.	5,11	6,02	6,07	5,63	5,4	4,9760	4,9771	8,43	5,13	650 438,7	418 154,0	720 942,4	720 942,4	434 672,1
dec.	5,14	6,11	6,02	5,57	5,5	4,9748	4,9741	8,43	5,09	671 214,2	421 154,7	741 768,4	741 768,4	448 237,7
2025 ian.	4,95	5,66	5,42	5,11	5,3	4,9752	4,9767	8,47	5,07	666 029,7	418 630,2	734 846,8	734 846,8	441 215,8
feb.	5,02	5,38	5,32	5,04	5,2	4,9770	4,9765	8,45	5,05	667 226,1	420 249,4	737 204,9	737 204,9	443 543,7
mar.	4,86	5,35	5,50	5,25	5,1	4,9768	4,9771	8,43	5,04	674 225,6	423 567,3	739 806,8	739 806,8	447 561,7
apr.	4,85	4,99	5,32	5,28	4,9	4,9773	4,9775	8,38	5,05	677 209,5	425 484,7	743 248,1	743 248,1	451 045,9
mai	5,45	5,37	5,34	5,44	5,4	5,0690	5,0639	8,42	5,23	692 152,5	431 750,4	749 940,4	749 940,4	454 147,5
iun.	5,66	6,03	5,59	5,64	5,8	5,0468	5,0777	8,58	5,28	691 048,1	436 892,1	745 690,3	745 690,3	464 093,7
iul.	7,84	6,6	5,0720	5,0764

Perioada	Rezervele internaționale ¹¹ (mil. EUR)			Total creanțe guvernamentale (mil. EUR)	Datoria externă brută ^{-11,14} (mil. EUR)	Datoria externă pe TL ^{11,14} (mil. EUR)	Datoria externă pe TS ^{11,14} (mil. EUR)	Serviciul datoriei externe ^{9,14} (mil. EUR)	Serviciul datoriei externe pe TL ^{9,14} (mil. EUR)	Serviciul datoriei externe pe TS ^{9,14} (mil. EUR)	Bugetul general consolidat ^{9,15} (sold) (mil. lei)
	total	aur	valute								
2021	45 830,7	5 355,4	40 475,3	8 817,7	142 529,4	103 488,6	39 040,8	77 540,9	17 240,4	60 300,5	-79 909,2
2022	52 305,2	5 669,0	46 636,2	10 768,1	153 767,8	108 603,7	45 164,1	83 436,5	21 581,3	61 855,2	-80 765,8
2023	65 983,3	6 213,3	59 770,0	14 935,3	183 239,2	137 010,3	46 228,9	92 326,4	21 080,6	71 245,8	-90 060,7
2024	70 490,9	8 355,5	62 135,4	15 185,7	204 892,6	155 005,1	49 887,6	92 375,0	24 660,0	67 715,0	-152 717,4
2024 iun.	71 640,9	7 248,9	64 392,1	15 037,2	195 360,0	148 473,9	46 886,2	44 207,9	11 408,9	32 799,0	-63 665,6
iul.	71 028,9	7 449,6	63 579,2	15 650,3	194 887,1	147 856,5	47 030,6	52 064,4	10 487,0	41 577,4	-71 041,8
aug.	70 775,1	7 587,8	63 187,2	15 492,3	195 824,8	149 071,4	46 753,4	59 329,7	11 213,1	48 116,6	-80 870,2
sep.	73 663,3	7 885,3	65 778,0	14 574,4	202 956,5	155 468,3	47 488,2	68 100,8	18 179,8	49 921,0	-96 236,9
oct.	71 361,2	8 520,3	62 840,9	15 548,2	201 252,2	153 100,7	48 151,5	75 057,6	15 293,7	59 763,9	-109 416,7
nov.	69 573,1	8 398,7	61 174,4	14 859,7	202 453,9	153 734,3	48 719,6	82 757,5	17 136,0	65 621,5	-125 719,2
dec.	70 490,9	8 355,5	62 135,4	15 185,7	204 892,6	155 005,1	49 887,6	92 375,0	24 660,0	67 715,0	-152 717,4
2025 ian.	69 809,8	8 972,6	60 837,3	15 212,2	203 226,1	154 057,3	49 168,9	7 382,4	1 035,6	6 346,8	-11 011,8
feb.	71 764,6	9 171,3	62 593,2	15 213,8	208 287,3	158 505,3	49 782,0	13 767,0	2 187,0	11 580,0	-30 237,2
mar.	71 580,1	9 586,8	61 993,2	15 091,9	207 210,2	157 676,6	49 533,6	23 903,2	4 742,2	19 161,0	-43 656,9
apr.	72 025,4	9 610,9	62 414,5	14 821,7	209 089,0	158 968,3	50 120,8	31 231,0	5 731,0	25 500,0	-55 971,0
mai	65 358,9	9 698,1	55 660,7	13 033,2	209 449,7	158 873,8	50 575,9	38 636,0	6 848,0	31 788,0	-64 231,0
iun.	67 626,6	9 345,5	58 281,0	12 997,1	212 373,3	162 089,2	50 284,1	48 847,6	10 184,6	38 663,0	-69 795,2
iul.	72 864,3	9 639,0	63 225,4

10) sunt incluse tranzacțiile nete care implică active și pasive financiare de natura investiției directe între rezidenți și nerezidenți; semnul „-” reflectă acumularea netă de pasive de natura investiției directe;

11) sfârșit de perioadă; 12) valori medii; 13) societăți nefinanciare și gospodării ale populației, la operațiuni în lei, sold; 14) conform BPM6; 15) deficit (-), excedent (+); c) calculat pe baza seriilor lunare cu bază fixă;

2. PREȚURILE DE CONSUM PE PRINCIPALELE MĂRFURI ȘI SERVICII

(procente)

Perioada	Indice lunar				Indice față de sfârșitul anului anterior				Indice față de aceeași perioadă a anului anterior				
	Total	produse alimentare	produse nealimentare	servicii	Total	produse alimentare	produse nealimentare	servicii	Total	produse alimentare	produse nealimentare	servicii	
2021	100,66	100,54	100,85	100,37	108,19	106,69	110,73	104,49	105,05	103,24	107,08	103,10	
2022	101,27	101,67	101,17	100,78	116,37	122,05	114,95	109,78	113,80	115,69	114,74	107,75	
2023	100,53	100,47	100,45	100,89	106,61	105,82	105,51	111,21	110,40	114,89	107,08	111,25	
2024	100,42	100,42	100,36	100,57	105,14	105,09	104,38	107,10	105,59	103,56	105,76	108,93	
2022	ian.	101,48	101,15	101,73	101,37	101,48	101,15	101,73	101,37	108,35	107,24	110,18	105,66
	feb.	100,58	101,96	99,70	100,60	102,07	103,13	101,42	101,98	108,53	108,84	109,33	106,08
	mar.	101,88	102,54	101,86	100,67	103,99	105,75	103,31	102,66	110,15	111,20	110,86	106,53
	apr.	103,74	102,56	105,45	100,94	107,88	108,46	108,94	103,63	113,76	113,54	116,35	107,11
	mai	101,18	101,73	101,00	100,61	109,15	110,34	110,03	104,26	114,49	114,25	117,18	107,47
	iun.	100,76	100,62	100,92	100,54	109,98	111,02	111,04	104,82	115,05	114,67	117,92	107,81
	iul.	100,89	100,92	100,87	100,88	110,96	112,04	112,01	105,74	114,96	116,05	116,59	108,33
	aug.	100,56	101,82	99,81	100,37	111,58	114,08	111,80	106,13	115,32	118,22	115,98	108,26
	sep.	101,33	101,72	101,28	100,72	113,06	116,04	113,23	106,89	115,88	119,12	116,61	108,00
	oct.	101,28	102,29	100,80	100,70	114,51	118,70	114,14	107,64	115,32	120,58	114,37	108,31
	nov.	101,25	101,54	101,03	101,31	115,94	120,53	115,32	109,05	116,76	121,55	116,17	109,51
	dec.	100,37	101,26	99,68	100,67	116,37	122,05	114,95	109,78	116,37	122,05	114,95	109,78
2023	ian.	100,34	101,50	99,01	101,82	100,34	101,50	99,01	101,82	115,07	122,47	111,88	110,27
	feb.	100,98	101,85	100,45	100,70	101,32	103,38	99,46	102,53	115,52	122,35	112,73	110,38
	mar.	101,01	101,89	100,35	101,08	102,34	105,33	99,81	103,64	114,53	121,56	111,06	110,83
	apr.	100,75	101,10	100,48	100,77	103,11	106,49	100,29	104,44	111,23	119,84	105,83	110,64
	mai	100,64	100,80	100,36	101,08	103,77	107,34	100,65	105,57	110,64	118,73	105,15	111,16
	iun.	100,40	99,90	100,62	100,84	104,19	107,23	101,27	106,46	110,25	117,88	104,84	111,50
	iul.	100,15	99,51	100,30	101,01	104,35	106,70	101,57	107,54	109,44	116,24	104,25	111,65
	aug.	100,54	98,01	102,43	100,44	104,91	104,58	104,04	108,01	109,43	111,88	106,98	111,72
	sep.	100,79	100,33	101,00	101,06	105,74	104,93	105,08	109,15	108,83	110,36	106,68	112,10
	oct.	100,57	100,71	100,39	100,79	106,34	105,68	105,49	110,01	108,07	108,66	106,24	112,20
	nov.	99,99	99,84	99,93	100,39	106,33	105,51	105,42	110,44	106,72	106,84	105,08	111,18
	dec.	100,26	100,29	100,09	100,70	106,61	105,82	105,51	111,21	106,61	105,82	105,51	111,21
2024	ian.	101,10	101,34	100,74	101,55	101,10	101,34	100,74	101,55	107,41	105,64	107,36	110,91
	feb.	100,81	100,73	100,89	100,78	101,92	102,08	101,64	102,34	107,23	104,48	107,82	111,00
	mar.	100,42	100,25	100,57	100,35	102,35	102,34	102,22	102,70	106,61	102,81	108,06	110,20
	apr.	100,08	100,37	99,65	100,63	102,43	102,72	101,86	103,35	105,90	102,07	107,17	110,05
	mai	99,89	99,98	99,63	100,38	102,32	102,70	101,48	103,74	105,12	101,24	106,38	109,29
	iun.	100,24	99,76	100,52	100,40	102,57	102,45	102,01	104,16	104,94	101,10	106,28	108,81
	iul.	100,60	100,11	100,90	100,74	103,19	102,56	102,93	104,93	105,42	101,71	106,92	108,52
	aug.	100,23	100,45	99,97	100,51	103,43	103,02	102,90	105,47	105,10	104,25	104,35	108,60
	sep.	100,33	100,79	99,98	100,39	103,77	103,83	102,88	105,88	104,62	104,72	103,30	107,88
	oct.	100,62	100,75	100,53	100,59	104,41	104,61	103,43	106,50	104,67	104,75	103,45	107,66
	nov.	100,41	100,19	100,61	100,29	104,84	104,81	104,06	106,81	105,11	105,11	104,15	107,56
	dec.	100,29	100,27	100,31	100,27	105,14	105,09	104,38	107,10	105,14	105,09	104,38	107,10
2025	ian.	100,92	100,80	100,95	101,02	100,92	100,80	100,95	101,02	104,95	104,54	104,60	106,54
	feb.	100,88	100,73	101,08	100,66	101,81	101,54	102,04	101,69	105,02	104,54	104,79	106,42
	mar.	100,27	100,79	99,66	100,89	102,08	102,34	101,69	102,60	104,86	105,10	103,84	106,99
	apr.	100,07	100,83	99,35	100,48	102,15	103,19	101,03	103,09	104,85	105,57	103,53	106,83
	mai	100,46	100,89	100,08	100,62	102,62	104,11	101,11	103,73	105,45	106,53	104,00	107,09
	iun.	100,45	100,53	100,42	100,37	103,08	104,66	101,53	104,11	105,66	107,36	103,90	107,05
	iul.	102,68	100,39	105,06	101,01	105,84	105,07	106,67	105,16	107,84	107,67	108,18	107,33

Sursa: Institutul Național de Statistică.

3. INDICATORI DE POLITICĂ MONETARĂ

3.1. Operațiunile monetare ale Băncii Naționale a României

Perioada	Rata dobânzii de politică monetară ¹ (% p.a.)	Repo				Reverse repo				Depozite atrase			
		Tranzacții		Stoc		Tranzacții		Stoc		Tranzacții		Stoc	
		medie zilnică ² (mil. lei)	rata medie a dobânzii ³ (% p.a.)	medie zilnică ⁴ (mil. lei)	rata medie a dobânzii ³ (% p.a.)	medie zilnică (mil. lei)	rata dobânzii (% p.a.)	medie zilnică (mil. lei)	rata dobânzii (% p.a.)	medie zilnică ² (mil. lei)	rata medie a dobânzii ³ (% p.a.)	medie zilnică ⁴ (mil. lei)	rata medie a dobânzii ³ (% p.a.)
2024 iul.	6,75	–	x	–	x	–	x	–	x	–	x	–	x
aug.	6,50	–	x	–	x	–	x	–	x	–	x	–	x
sep.	6,50	–	x	–	x	–	x	–	x	–	x	–	x
oct.	6,50	0,1	6,50	0,0	6,50	–	x	–	x	–	x	–	x
nov.	6,50	0,2	6,50	0,2	6,50	–	x	–	x	–	x	–	x
dec.	6,50	0,3	6,50	0,3	6,50	–	x	–	x	–	x	–	x
2025 ian.	6,50	–	x	–	x	–	x	–	x	–	x	–	x
feb.	6,50	0,0	6,50	0,0	6,50	–	x	–	x	–	x	–	x
mar.	6,50	0,0	6,50	0,0	6,50	–	x	–	x	–	x	–	x
apr.	6,50	–	x	–	x	–	x	–	x	–	x	–	x
mai	6,50	1 119,0	6,50	6 161,2	6,50	–	x	–	x	–	x	–	x
iun.	6,50	1 725,0	6,50	8 366,6	6,50	–	x	–	x	–	x	–	x
iul.	6,50	–	x	290,3	6,50	–	x	–	x	–	x	–	x

1) sfârșit de perioadă; 2) în funcție de numărul de zile lucrătoare; 3) medie ponderată în funcție de volum; 4) în funcție de numărul de zile calendaristice.

3.2. Facilitățile permanente acordate participanților eligibili de către Banca Națională a României

Perioada	Credit				Depozit			
	Tranzacții		Stoc		Tranzacții		Stoc	
	medie zilnică ¹ (mil.lei)	rata medie a dobânzii ² (% p.a.)	medie zilnică ³ (mil.lei)	rata medie a dobânzii ² (% p.a.)	medie zilnică ¹ (mil.lei)	rata medie a dobânzii ² (% p.a.)	medie zilnică ³ (mil.lei)	rata medie a dobânzii ² (% p.a.)
2024 iul.	0,0	7,75	0,0	7,75	45 083,8	5,82	45 530,2	5,82
aug.	–	–	–	–	37 897,3	5,58	37 634,2	5,58
sep.	–	–	–	–	39 202,1	5,50	39 515,8	5,50
oct.	0,1	7,50	0,0	7,50	27 566,4	5,50	26 915,1	5,50
nov.	0,0	7,50	0,0	7,50	17 973,1	5,50	18 361,2	5,50
dec.	0,1	7,50	0,1	7,50	18 820,3	5,50	18 294,5	5,50
2025 ian.	–	–	–	–	24 673,6	5,50	24 480,2	5,50
feb.	0,0	7,50	0,0	7,50	29 678,7	5,50	28 691,5	5,50
mar.	0,0	7,50	0,0	7,50	33 098,8	5,50	33 801,6	5,50
apr.	12,5	7,50	8,3	7,50	27 251,3	5,50	27 269,9	5,50
mai	61,4	7,50	77,8	7,50	6 676,6	5,50	6 739,6	5,50
iun.	10,0	7,50	9,0	7,50	4 124,0	5,50	3 868,3	5,50
iul.	0,0	7,50	0,0	7,50	9 201,6	5,50	9 589,3	5,50

1) în funcție de numărul de zile lucrătoare; 2) medie ponderată în funcție de volum;

3) în funcție de numărul de zile calendaristice.

3.3. Rezervele minime obligatorii*

Perioada		Rata dobânzii bonificate la rezervele minime obligatorii (% p.a.)			Ratele rezervelor minime obligatorii (%)	
		lei	USD	EUR	lei	valută
2024 iul.	0,83	0,59	0,17	8,00	5,00	
aug.	0,77	0,64	0,16	8,00	5,00	
sep.	0,78	0,59	0,16	8,00	5,00	
oct.	0,82	0,64	0,16	8,00	5,00	
nov.	0,78	0,58	0,14	8,00	5,00	
dec.	0,74	0,59	0,15	8,00	5,00	
2025 ian.	0,76	0,59	0,13	8,00	5,00	
feb.	0,77	0,59	0,18	8,00	5,00	
mar.	0,81	0,59	0,16	8,00	5,00	
apr.	0,81	0,59	0,16	8,00	5,00	
mai	0,81	0,59	0,17	8,00	5,00	
iun.	0,80	0,59	0,17	8,00	5,00	
iul.	0,86	0,59	0,16	8,00	5,00	

*) Începând cu perioada de aplicare: 24 luna curentă - 23 luna următoare.

4. BAZA MONETARĂ

(milioane lei, sfârșitul perioadei)

Perioada	Numerar în casierile instituțiilor de credit	Numerar în circulație	Cont curent al instituțiilor de credit	Baza monetară
2024 iun.	12 045,0	116 506,7	45 623,8	174 175,6
iul.	12 495,7	117 682,7	47 806,1	177 984,5
aug.	13 129,4	119 138,6	48 382,6	180 650,7
sep.	13 086,7	120 259,7	46 576,3	179 922,6
oct.	13 327,2	121 365,5	43 487,4	178 180,1
nov.	12 570,4	123 033,3	50 017,1	185 620,8
dec.	14 860,0	125 811,8	43 692,9	184 364,8
2025 ian.	13 744,3	127 056,1	46 741,8	187 542,2
feb.	12 626,8	127 789,4	42 802,2	183 218,5
mar.	13 143,0	128 234,3	47 924,5	189 301,7
apr.	13 990,3	131 247,2	44 650,6	189 888,1
mai	13 238,2	133 059,0	42 849,6	189 146,7
iun.	13 726,3	134 110,1	42 663,9	190 500,3

5. BILANŢURILE MONETARE ALE INSTITUŢIILOR FINANCIARE MONETARE

5.1. Bilanţul monetar al Băncii Naţionale a României

(milioane lei; sfârşitul perioadei)

Perioada	TOTAL ACTIV	Active externe							
		Total	Numerar şi alte valori	Aur monetar	Disponibil DST la FMI	Credite*	Titluri de natura datoriei	Participaţii	
2024	iun.	375 881,2	369 607,6	0,3	36 053,5	16 748,7	101 254,1	204 315,9	11 235,2
	iul.	370 571,9	364 248,7	0,3	37 037,9	16 714,7	101 365,4	197 895,4	11 234,9
	aug.	369 561,1	363 354,9	0,2	37 737,9	16 561,9	110 147,0	187 673,9	11 234,0
	sep.	383 782,5	377 540,1	0,2	39 217,0	16 507,9	111 497,9	199 083,5	11 233,6
	oct.	372 467,0	366 158,9	0,3	42 355,1	16 693,9	87 696,2	208 178,7	11 234,8
	nov.	363 373,2	357 066,9	0,2	41 772,2	16 999,2	81 914,7	205 143,8	11 236,8
	dec.	370 354,7	362 908,6	0,2	41 532,7	17 075,9	96 892,1	195 929,7	11 478,1
2025	ian.	365 941,5	358 922,6	0,3	44 623,1	17 140,2	99 767,5	185 912,9	11 478,5
	feb.	374 578,8	368 483,5	0,3	45 609,8	17 157,6	105 598,2	188 639,0	11 478,7
	mar.	373 671,1	367 571,9	0,2	47 681,8	16 743,2	102 882,1	188 788,6	11 476,0
	apr.	375 523,3	369 412,0	0,1	47 805,4	16 267,9	103 398,4	191 019,8	10 920,5
	mai	363 925,6	342 249,4	0,2	49 076,7	16 610,0	92 914,2	172 724,7	10 923,7
	iun.	362 304,8	354 811,9	0,2	47 421,3	16 301,9	112 523,0	167 643,7	10 921,9

Perioada	TOTAL	Active interne						
		Numerar şi alte valori	Credite	Titluri de natura datoriei	Participaţii	Active fixe	Alte active **	
2024	iun.	6 273,6	8,0	–	3 025,6	2,2	1 316,3	1 921,4
	iul.	6 323,2	8,4	–	3 028,0	2,2	1 321,5	1 963,1
	aug.	6 206,2	7,6	–	3 030,3	2,2	1 321,8	1 844,1
	sep.	6 242,3	7,7	–	3 032,6	2,2	1 326,8	1 872,9
	oct.	6 308,0	7,8	–	3 035,0	2,2	1 324,4	1 938,5
	nov.	6 306,3	8,8	–	3 037,3	2,2	1 328,7	1 929,1
	dec.	7 446,1	7,3	–	3 039,7	2,2	1 399,7	2 997,1
2025	ian.	7 018,9	7,6	–	3 042,2	2,2	1 399,4	2 567,5
	feb.	6 095,3	8,3	–	2 646,4	2,2	1 404,4	2 033,9
	mar.	6 099,2	9,6	–	2 649,0	2,2	1 404,2	2 034,1
	apr.	6 111,2	7,4	–	2 651,6	2,2	1 408,5	2 041,4
	mai	21 676,2	7,4	15 569,9	2 654,3	2,2	1 408,5	2 033,8
	iun.	7 492,9	7,8	1 500,0	2 656,9	2,2	1 414,3	1 911,7

*) cuprind depozite plasate de BNR la bănci din străinătate.

**) este inclusă şi dobânda de încasat aferentă activelor financiare, acumulată şi care nu a ajuns la scadenţă.

Perioada	TOTAL PASIV	Pasive externe			Pasive interne		
		Total, din care:	Depozite în valută (inclusiv împrumuturi)	Depozite în lei	Împrumuturi din operațiuni repo	Total	Emisiunea bănească
2024 iun.	375 881,2	27 716,8	11 091,9	–	–	348 164,4	128 559,8
iul.	370 571,9	27 726,3	11 101,4	–	–	342 845,6	130 186,8
aug.	369 561,1	27 718,4	11 093,5	–	–	341 842,6	132 275,7
sep.	383 782,5	27 715,7	11 090,8	–	–	356 066,7	133 354,1
oct.	372 467,0	27 715,6	11 090,8	–	–	344 751,3	134 700,5
nov.	363 373,2	27 724,9	11 100,0	–	–	335 648,3	135 612,6
dec.	370 354,7	33 886,0	16 899,3	–	–	336 468,7	140 679,1
2025 ian.	365 941,5	28 328,1	11 341,4	–	–	337 613,4	140 808,0
feb.	374 578,8	29 330,7	12 344,0	–	–	345 248,1	140 424,6
mar.	373 671,1	28 427,2	11 440,5	–	–	345 243,9	141 386,9
apr.	375 523,3	26 953,9	10 790,2	6,9	–	348 569,3	145 244,9
mai	363 925,6	26 944,6	10 787,8	–	–	336 980,9	146 304,6
iun.	362 304,8	26 939,2	10 782,3	–	–	335 365,6	147 844,2

Perioada	Pasive interne (continuare)							Alte pasive***
	Total	Depozite				Titluri de natura datoriei	Capital și rezerve	
Depozite overnight		Depozite la termen	Sume atrase din operațiuni de swap valutar	Împrumuturi din operațiuni repo				
2024 iun.	179 946,4	138 969,8	40 976,7	–	–	–	39 437,8	220,4
iul.	172 509,7	143 653,3	28 856,3	–	–	–	39 887,0	262,1
aug.	169 235,2	143 714,1	25 521,1	–	–	–	40 175,1	156,6
sep.	181 279,8	155 336,9	25 942,9	–	–	–	41 221,3	211,6
oct.	165 067,1	147 822,6	17 244,5	–	–	–	44 730,2	253,5
nov.	151 692,2	137 765,8	13 926,5	–	–	–	48 209,5	133,9
dec.	146 945,0	146 945,0	–	–	–	–	48 621,9	222,7
2025 ian.	144 155,6	144 155,6	–	–	–	–	52 383,6	266,3
feb.	150 944,3	150 944,3	–	–	–	–	53 610,9	268,4
mar.	151 665,2	151 665,2	–	–	–	–	51 558,5	633,3
apr.	154 881,3	154 881,3	–	–	–	–	47 832,0	611,1
mai	136 819,4	136 819,4	–	–	–	–	53 741,9	115,0
iun.	138 843,0	138 843,0	–	–	–	–	48 458,0	220,4

***) este inclusă și dobânda de plătit aferentă pasivelor financiare, acumulată și care nu a ajuns la scadență.

Notă: Conform SEC 2010, alocările de DST de la FMI sunt incluse în pasivele externe.

Soldul creditorilor și cel al depozitelor la sfârșitul lunii de referință nu includ dobânda de încasat/de plătit acumulată și care nu a ajuns la scadență.

Soldul creditorilor la sfârșitul lunii de referință include creditele neperformante.

5.2. Bilanțul monetar agregat al altor instituții financiare monetare

(milioane lei; sfârșitul perioadei)

Perioada	TOTAL ACTIV	Active externe						
		Total	Numerar și alte valori	Credite (inclusiv depozite plasate)	Titluri de natura datoriei	Acțiuni/unități de fond ale fondurilor de piață monetară și ale fondurilor de investiții deținute de instituțiile de credit	Participații	
2024	iun.	867 078,0	80 474,7	5 456,4	50 952,3	23 266,5	x	799,5
	iul.	862 477,4	72 416,5	5 584,9	38 251,2	27 773,6	x	806,8
	aug.	866 950,5	75 672,9	5 551,2	40 265,9	29 036,1	x	819,7
	sep.	876 108,1	78 512,7	5 037,5	44 208,4	28 461,0	x	805,9
	oct.	877 989,4	82 574,3	4 877,4	48 374,1	28 467,7	x	855,1
	nov.	902 290,6	89 270,6	4 334,8	55 158,0	28 855,1	x	922,8
	dec.	915 620,7	86 583,0	4 213,5	55 399,9	26 051,5	x	918,2
2025	ian.	910 068,9	84 945,3	3 913,1	56 150,1	23 905,7	x	976,5
	feb.	908 804,9	87 069,9	3 741,5	58 094,6	24 215,1	x	1 018,7
	mar.	920 529,4	85 992,6	3 744,0	56 693,9	24 595,0	x	959,6
	apr.	918 975,8	82 821,1	4 324,5	52 211,8	25 369,4	x	915,5
	mai	940 205,4	106 822,8	5 928,4	79 657,8	20 265,9	x	970,7
	iun.	927 927,6	99 786,3	4 876,8	74 216,8	19 764,6	x	928,2

Perioada	TOTAL	Active interne							
		Numerar și alte valori	Credite (inclusiv depozite plasate)	Titluri de natura datoriei	Acțiuni/unități de fond ale fondurilor de piață monetară și ale fondurilor de investiții deținute de instituțiile de credit	Participații	Active fixe	Alte active*	
2024	iun.	786 603,3	12 045,0	546 155,4	183 209,9	c	4 280,2	21 320,8	c
	iul.	790 060,9	12 495,7	540 870,9	190 492,7	c	5 981,0	21 460,3	c
	aug.	791 277,6	13 129,4	537 889,1	193 286,3	c	5 980,2	21 469,3	c
	sep.	797 595,3	13 086,7	543 095,0	193 927,9	c	5 971,3	21 536,3	c
	oct.	795 415,1	13 327,2	538 183,3	198 062,1	c	6 025,9	21 685,6	c
	nov.	813 019,9	12 570,4	560 052,0	192 979,2	c	6 047,1	21 853,3	c
	dec.	829 037,7	14 860,0	565 990,5	199 462,1	c	6 017,8	22 093,0	c
2025	ian.	825 123,5	13 744,3	561 557,7	201 192,7	c	6 018,7	22 041,9	c
	feb.	821 734,9	12 626,8	561 242,2	201 846,7	c	4 298,5	21 788,3	c
	mar.	834 536,8	13 143,0	567 475,3	205 535,9	c	4 553,6	21 906,6	c
	apr.	836 154,6	13 990,3	564 953,8	210 275,7	c	4 575,9	21 999,2	c
	mai	833 382,6	13 238,2	548 599,2	222 609,4	c	4 567,5	22 091,2	c
	iun.	828 141,3	13 726,3	543 159,2	221 575,5	c	4 568,1	22 174,5	c

*) este inclusă și dobânda de încasat aferentă activelor financiare, acumulată și care nu a ajuns la scadență.

Perioada	TOTAL PASIV	Pasive externe								
		Total	Depozite					Titluri de natura datoriei	Acțiuni/unități de fond ale nerezidenților emise de fondurile de piață monetară	
			Total	Depozite overnight	Depozite la termen (inclusiv împrumuturi)	Depozite rambursabile după notificare	Împrumuturi din operațiuni repo			
2024	iun.	867 078,0	65 357,5	44 567,6	15 939,5	27 845,8	–	782,4	20 789,9	–
	iul.	862 477,4	62 874,9	42 092,1	15 694,7	25 585,3	–	812,0	20 782,9	–
	aug.	866 950,5	61 983,7	41 197,3	13 814,5	26 143,2	–	1 239,6	20 786,4	–
	sep.	876 108,1	66 514,4	41 580,2	14 091,5	26 453,1	–	1 035,6	24 934,2	–
	oct.	877 989,4	63 982,4	39 052,0	13 599,2	24 670,5	–	782,4	24 930,4	–
	nov.	902 290,6	65 938,4	39 266,9	14 602,3	23 760,0	–	904,7	26 671,5	–
	dec.	915 620,7	63 612,2	36 115,8	13 852,9	21 480,6	–	782,2	27 496,4	–
2025	ian.	910 068,9	63 180,1	35 670,7	13 816,5	21 117,3	–	736,9	27 509,4	–
	feb.	908 804,9	64 895,0	37 385,7	15 072,1	21 619,9	–	693,7	27 509,3	–
	mar.	920 529,4	66 365,2	38 152,3	13 099,5	21 322,0	–	3 730,7	28 212,9	–
	apr.	918 975,8	65 720,3	37 508,4	14 218,2	21 160,0	–	2 130,2	28 211,8	–
	mai	940 205,4	65 719,0	37 102,1	13 877,5	21 102,5	–	c	28 616,9	–
	iun.	927 927,6	68 150,1	39 471,4	14 812,9	20 843,6	–	3 814,8	28 678,8	–

Perioada	TOTAL	Pasive interne									
		Total	Depozite					Titluri de natura datoriei	Acțiuni/unități de fond emise de fondurile de piață monetară	Capital și rezerve	Alte pasive**
			Total	Depozite overnight	Depozite la termen (inclusiv împrumuturi)	Depozite rambursabile după notificare	Împrumuturi din operațiuni repo				
2024	iun.	801 720,5	651 843,3	314 256,4	331 364,1	–	6 222,8	8 031,3	–	98 383,6	43 462,2
	iul.	799 602,5	655 457,8	317 945,1	331 419,6	–	6 093,2	7 846,8	–	100 116,2	36 181,8
	aug.	804 966,8	658 784,3	317 047,7	335 954,2	–	5 782,4	7 847,7	–	101 746,1	36 588,7
	sep.	809 593,7	660 907,5	320 224,8	334 477,3	–	6 205,3	7 847,0	–	103 157,5	37 681,8
	oct.	814 007,0	667 055,3	322 135,3	340 241,5	–	4 678,5	7 846,4	–	103 519,7	35 585,6
	nov.	836 352,1	684 343,9	331 673,4	348 490,5	–	4 180,0	9 810,9	–	104 080,2	38 117,1
	dec.	852 008,5	703 754,6	338 944,6	361 984,2	–	2 825,8	7 883,2	–	105 080,5	35 290,3
2025	ian.	846 888,8	695 589,0	332 054,9	358 840,7	–	4 693,3	7 884,5	–	107 731,5	35 683,9
	feb.	843 909,8	693 774,6	334 456,6	356 366,7	–	2 951,3	7 884,4	–	107 379,1	34 871,7
	mar.	854 164,2	698 251,1	339 954,6	354 509,2	–	3 787,3	7 884,7	–	106 677,2	41 351,3
	apr.	853 255,5	697 880,9	337 605,5	356 027,7	–	4 247,8	7 884,9	–	103 992,6	43 497,2
	mai	874 486,4	720 035,6	341 932,8	359 253,6	–	18 849,1	7 927,9	–	105 551,7	40 971,3
	iun.	859 777,5	702 423,0	350 095,5	347 711,1	–	4 616,5	7 934,7	–	108 243,9	41 175,9

***) este inclusă și dobânda de plătit aferentă pasivelor financiare, acumulată și care nu a ajuns la scadență.

Notă: Soldul creditelor și cel al depozitelor la sfârșitul lunii de referință nu includ dobânda de încasat/de plătit acumulată și care nu a ajuns la scadență.

Soldul creditelor la sfârșitul lunii de referință include creditele neperformante.

5.3. Bilanțul consolidat net al instituțiilor financiare monetare (BNR și alte instituții financiare monetare)

(milioane lei; sfârșitul perioadei)

Perioada	PLASAMENTE ÎN ACTIV	Active externe								
		Total	Aur	Disponibil DST la FMI	Numerar și alte valori	Credite	Titluri de natura datoriei	Acțiuni/unități de fond ale fondurilor de piață monetară și ale fondurilor de investiții deținute de instituțiile de credit	Participații	
2024	iun.	1 065 380,2	450 082,3	36 053,5	16 748,7	5 456,7	152 206,4	227 582,4	x	12 034,6
	iul.	1 061 129,6	436 665,2	37 037,9	16 714,7	5 585,2	139 616,6	225 669,0	x	12 041,8
	aug.	1 070 282,5	439 027,8	37 737,9	16 561,9	5 551,4	150 412,9	216 710,0	x	12 053,6
	sep.	1 094 758,2	456 052,9	39 217,0	16 507,9	5 037,7	155 706,2	227 544,6	x	12 039,5
	oct.	1 095 980,7	448 733,2	42 355,1	16 693,9	4 877,7	136 070,3	236 646,4	x	12 089,9
	nov.	1 099 947,6	446 337,5	41 772,2	16 999,2	4 335,0	137 072,7	233 998,9	x	12 159,5
	dec.	1 123 834,3	449 491,6	41 532,7	17 075,9	4 213,7	152 291,9	221 981,2	x	12 396,3
2025	ian.	1 113 028,1	443 868,0	44 623,1	17 140,2	3 913,4	155 917,6	209 818,6	x	12 455,0
	feb.	1 125 915,8	455 553,4	45 609,8	17 157,6	3 741,7	163 692,9	212 854,1	x	12 497,3
	mar.	1 130 931,9	453 564,4	47 681,8	16 743,2	3 744,2	159 576,0	213 383,6	x	12 435,6
	apr.	1 132 604,8	452 233,2	47 805,4	16 267,9	4 324,6	155 610,2	216 389,2	x	11 835,9
	mai	1 144 380,4	449 072,2	49 076,7	16 610,0	5 928,6	172 571,9	192 990,6	x	11 894,4
	iun.	1 148 814,2	454 598,2	47 421,3	16 301,9	4 877,0	186 739,8	187 408,3	x	11 850,1

Perioada	Total	Active interne				Titluri de natura datoriei	Participații
		Total	Credite interne		Credite guvernamentale (administrația publică)		
			Credit acordat sectorului privat				
2024	iun.	615 297,9	428 431,1	400 520,4	27 910,7	184 009,0	2 857,8
	iul.	624 464,4	430 306,8	403 953,2	26 353,6	191 290,6	2 867,0
	aug.	631 254,8	434 303,6	407 893,5	26 410,1	194 084,9	2 866,3
	sep.	638 705,4	441 106,2	413 220,0	27 886,2	194 741,8	2 857,4
	oct.	647 247,5	445 422,0	416 063,1	29 358,9	198 893,0	2 932,4
	nov.	653 610,1	457 201,1	418 154,0	39 047,1	193 455,2	2 953,8
	dec.	674 342,6	471 252,8	421 154,7	50 098,2	200 165,3	2 924,5
2025	ian.	669 160,1	464 047,8	418 630,2	45 417,6	202 186,9	2 925,4
	feb.	670 362,4	465 380,3	420 249,4	45 130,9	202 088,5	2 893,6
	mar.	677 367,4	468 693,6	423 567,3	45 126,3	205 775,2	2 898,6
	apr.	680 371,7	466 897,2	425 484,7	41 412,5	210 553,5	2 920,9
	mai	695 308,2	469 530,2	431 750,4	37 779,8	222 867,6	2 910,5
	iun.	694 216,0	469 467,4	436 892,1	32 575,4	221 826,6	2 922,0

Perioada	RESURSE ÎN PASIV	Total, din care :	Pasive externe						Titluri de natura datoriei	Acțiuni/unități de fond emise de fondurile de piață monetară
			Depozite, din care :					Împrumuturi din operațiuni repo		
			Total	Depozite overnight	Depozite la termen	Depozite rambursabile după notificare				
2024	iun.	1 065 380,2	93 074,3	55 659,5	15 962,9	38 914,2	–	782,4	20 789,9	–
	iul.	1 061 129,6	90 601,2	53 193,5	15 727,7	36 653,7	–	812,0	20 782,9	–
	aug.	1 070 282,5	89 702,1	52 290,8	13 839,6	37 211,7	–	1 239,6	20 786,4	–
	sep.	1 094 758,2	94 230,1	52 671,0	14 113,9	37 521,5	–	1 035,6	24 934,2	–
	oct.	1 095 980,7	91 698,0	50 142,8	13 621,5	35 738,9	–	782,4	24 930,4	–
	nov.	1 099 947,6	93 663,4	50 367,0	14 633,9	34 828,4	–	904,7	26 671,5	–
	dec.	1 123 834,3	97 498,2	53 015,1	19 442,9	32 790,0	–	782,2	27 496,4	–
2025	ian.	1 113 028,1	91 508,2	47 012,1	13 848,5	32 426,7	–	736,9	27 509,4	–
	feb.	1 125 915,8	94 225,8	49 729,7	16 106,8	32 929,2	–	693,7	27 509,3	–
	mar.	1 130 931,9	94 792,4	49 592,8	13 230,7	32 631,3	–	3 730,7	28 212,9	–
	apr.	1 132 604,8	92 674,2	48 305,5	14 251,6	31 923,7	–	2 130,2	28 211,8	–
	mai	1 144 380,4	92 663,6	47 889,8	13 908,5	31 859,3	–	c	28 616,9	–
	iun.	1 148 814,2	95 089,3	50 253,7	14 838,4	31 600,4	–	3 814,8	28 678,8	–

Perioada	Total	Pasive interne				
		M3	Pasive financiare pe termen lung	Depozitele administrației centrale	Alte pasive, net*	
2024	iun.	972 305,8	684 799,9	163 146,1	125 515,4	-1 155,6
	iul.	970 528,4	688 155,8	165 157,2	127 000,9	-9 785,5
	aug.	980 580,4	693 601,3	167 174,1	129 840,3	-10 035,3
	sep.	1 000 528,1	698 237,4	169 599,0	144 079,2	-11 387,5
	oct.	1 004 282,6	707 036,6	173 382,4	134 256,1	-10 392,5
	nov.	1 006 284,3	720 942,4	179 111,8	115 973,8	-9 743,7
	dec.	1 026 336,1	741 768,4	179 035,9	118 848,6	-13 316,7
2025	ian.	1 021 519,9	734 846,8	185 902,0	113 176,0	-12 404,9
	feb.	1 031 690,1	737 204,9	186 618,4	118 436,8	-10 570,1
	mar.	1 036 139,5	739 806,8	184 280,0	118 133,0	-6 080,3
	apr.	1 039 930,6	743 248,1	178 012,1	121 296,1	-2 625,8
	mai	1 051 716,8	749 940,4	185 431,8	124 265,5	-7 921,0
	iun.	1 053 724,8	745 690,3	182 899,0	132 151,0	-7 015,5

*) este inclusă și dobânda de plătit aferentă pasivelor financiare, acumulată și care nu a ajuns la scadență.

Notă: Conform SEC 2010, alocările de DST de la FMI sunt incluse în pasivele externe.

Soldul creditorilor și cel al depozitelor la sfârșitul lunii de referință nu includ dobânda de încasat/de plătit acumulată și care nu a ajuns la scadență.

Soldul creditorilor la sfârșitul lunii de referință include creditele neperformante.

6. MASA MONETARĂ M3 ȘI CONTRAPARTIDELE ACESTEIA

(milioane lei; sfârșitul perioadei)

Perioada		M3						Total	
		M2				Total	Depozite rambursabile după notificare la cel mult trei luni inclusiv		Depozite cu durata inițială de până la 2 ani inclusiv
		M1		Total					
		Numerar în circulație	Depozite overnight						
2021	dec.	96 100,3	310 673,0	406 773,3	0,0	157 649,7	564 423,0		
2022	ian.	98 646,3	309 829,1	408 475,4	0,0	158 204,6	566 680,0		
	feb.	99 816,4	309 666,4	409 482,8	0,0	161 089,7	570 572,5		
	mar.	98 827,3	307 606,9	406 434,2	0,0	160 851,3	567 285,5		
	apr.	99 331,0	309 149,9	408 480,9	0,0	161 230,8	569 711,7		
	mai	98 477,9	306 213,3	404 691,2	0,0	164 730,2	569 421,4		
	iun.	98 209,0	308 457,6	406 666,6	0,0	162 642,8	569 309,4		
	iul.	100 622,8	310 175,4	410 798,3	0,0	165 152,5	575 950,8		
	aug.	100 216,8	303 550,0	403 766,9	0,0	173 196,0	576 962,8		
	sep.	100 188,0	304 783,7	404 971,7	0,0	176 797,0	581 768,7		
	oct.	100 254,0	297 892,0	398 146,0	0,0	182 689,8	580 835,8		
	nov.	99 647,4	290 328,9	389 976,3	0,0	194 583,3	584 559,6		
	dec.	101 298,4	296 775,8	398 074,2	0,0	204 967,9	603 042,0		
2023	ian.	102 515,5	287 503,8	390 019,3	0,0	213 628,6	603 647,9		
	feb.	103 052,8	286 588,5	389 641,3	0,0	222 542,6	612 183,9		
	mar.	103 064,6	279 128,7	382 193,3	0,0	231 733,1	613 926,4		
	apr.	105 699,2	276 202,2	381 901,5	0,0	236 779,0	618 680,4		
	mai	105 666,4	275 862,1	381 528,5	0,0	243 262,1	624 790,7		
	iun.	106 426,2	281 863,4	388 289,7	0,0	236 229,6	624 519,3		
	iul.	107 669,0	280 478,2	388 147,2	0,0	233 848,6	621 995,8		
	aug.	108 452,3	279 451,0	387 903,3	0,0	238 126,4	626 029,7		
	sep.	109 271,3	285 433,4	394 704,7	0,0	246 057,7	640 762,4		
	oct.	109 137,9	283 125,8	392 263,7	0,0	248 597,7	640 861,4		
	nov.	108 755,4	285 368,1	394 123,5	0,0	254 023,9	648 147,4		
	dec.	110 214,9	299 131,9	409 346,7	0,0	257 040,3	666 387,1		
2024	ian.	110 624,3	292 888,1	403 512,4	0,0	264 061,8	667 574,2		
	feb.	111 580,7	293 187,6	404 768,3	0,0	271 807,6	676 575,9		
	mar.	112 469,7	290 789,4	403 259,2	0,0	275 630,7	678 889,8		
	apr.	116 357,7	293 471,8	409 829,4	0,0	279 139,6	688 969,0		
	mai	114 494,2	294 135,6	408 629,8	0,0	281 271,6	689 901,4		
	iun.	116 506,7	297 823,8	414 330,5	0,0	270 469,4	684 799,9		
	iul.	117 682,7	300 905,1	418 587,8	0,0	269 568,0	688 155,8		
	aug.	119 138,6	300 324,6	419 463,2	0,0	274 138,1	693 601,3		
	sep.	120 259,7	304 135,7	424 395,3	0,0	273 842,1	698 237,4		
	oct.	121 365,5	305 199,6	426 565,1	0,0	280 471,5	707 036,6		
	nov.	123 033,3	311 638,8	434 672,1	0,0	286 270,3	720 942,4		
	dec.	125 811,8	322 425,9	448 237,7	0,0	293 530,7	741 768,4		
2025	ian.	127 056,1	314 159,7	441 215,8	0,0	293 631,0	734 846,8		
	feb.	127 789,4	315 754,3	443 543,7	0,0	293 661,2	737 204,9		
	mar.	128 234,3	319 327,5	447 561,7	0,0	292 245,0	739 806,8		
	apr.	131 247,2	319 798,6	451 045,9	0,0	292 202,3	743 248,1		
	mai	133 059,0	321 088,5	454 147,5	0,0	295 792,9	749 940,4		
	iun.	134 110,1	329 983,6	464 093,7	0,0	281 596,7	745 690,3		

Perioada	M3 (continuare)			Total	ACTIVE EXTERNE NETE*	ACTIVE INTERNE NETE	
	Împrumuturi din operațiuni repo	Acțiuni/unități de fond ale fondurilor de piață monetară (emise)	Titluri de natura datoriei				
2021	dec.	0,0	–	–	564 423,0	240 563,8	323 859,2
2022	ian.	0,0	–	–	566 680,0	262 267,0	304 413,0
	feb.	0,0	–	–	570 572,5	262 854,4	307 718,2
	mar.	0,0	–	–	567 285,5	244 994,9	322 290,6
	apr.	0,0	–	–	569 711,7	243 967,1	325 744,6
	mai	0,0	–	–	569 421,4	245 757,4	323 663,9
	iun.	0,0	–	–	569 309,4	246 884,7	322 424,7
	iul.	0,0	–	–	575 950,8	252 654,4	323 296,4
	aug.	0,0	–	–	576 962,8	250 289,6	326 673,2
	sep.	c	–	–	581 778,6	254 709,7	327 069,0
	oct.	0,0	–	–	580 835,8	257 961,1	322 874,7
	nov.	0,0	–	–	584 559,6	250 628,8	333 930,8
	dec.	0,0	–	–	603 042,0	250 561,3	352 480,7
2023	ian.	0,0	–	–	603 647,9	282 716,0	320 931,9
	feb.	0,0	–	–	612 183,9	287 658,4	324 525,5
	mar.	0,0	–	–	613 926,4	287 747,9	326 178,6
	apr.	0,0	–	–	618 680,4	288 289,8	330 390,6
	mai	0,0	–	–	624 790,7	297 842,7	326 947,9
	iun.	0,0	–	–	624 519,3	299 793,0	324 726,3
	iul.	0,0	–	–	621 995,8	305 691,8	316 303,9
	aug.	0,0	–	–	626 029,7	304 147,0	321 882,7
	sep.	0,0	–	–	640 762,4	327 335,2	313 427,1
	oct.	0,0	–	–	640 861,4	320 101,1	320 760,3
	nov.	0,0	–	–	648 147,4	320 766,4	327 381,0
	dec.	0,0	–	–	666 387,1	327 221,1	339 166,0
2024	ian.	0,0	–	–	667 574,2	341 794,2	325 780,0
	feb.	0,0	–	–	676 575,9	353 966,5	322 609,4
	mar.	0,0	–	–	678 889,8	359 807,6	319 082,2
	apr.	0,0	–	–	688 969,0	350 707,1	338 261,9
	mai	0,0	–	–	689 901,4	360 843,1	329 058,3
	iun.	0,0	–	–	684 799,9	357 008,0	327 791,9
	iul.	0,0	–	–	688 155,8	346 064,0	342 091,9
	aug.	0,0	–	–	693 601,3	349 325,6	344 275,7
	sep.	0,0	–	–	698 237,4	361 822,8	336 414,7
	oct.	0,0	–	–	707 036,6	357 035,2	350 001,4
	nov.	0,0	–	–	720 942,4	352 674,1	368 268,3
	dec.	0,0	–	–	741 768,4	351 993,4	389 774,9
2025	ian.	0,0	–	–	734 846,8	352 359,8	382 487,1
	feb.	0,0	–	–	737 204,9	361 327,6	375 877,3
	mar.	0,0	–	–	739 806,8	358 772,1	381 034,7
	apr.	0,0	–	–	743 248,1	359 558,9	383 689,2
	mai	0,0	–	–	749 940,4	356 408,5	393 531,9
	iun.	0,0	–	–	745 690,3	359 508,9	386 181,5

*) se calculează prin scăderea din activele externe a pasivelor externe.

7. STRUCTURA DEPOZITELOR ATRASE ȘI A CREDITELOR ACORDATE DE CĂTRE INSTITUȚIILE FINANCIARE MONETARE PE TIPURI DE SECTOARE INSTITUȚIONALE

7.1. Depozitele rezidenților clienți neguvernamentali

(milioane lei; sfârșitul perioadei)

Perioada	Total	lei	valută	Total, din care:						
				Depozite ale gospodăriilor populației*			Depozite ale societăților nefinanciare			
				Total	lei	valută	Total	lei	valută	
2021	dec.	479 302,9	311 439,6	167 863,3	283 869,2	165 023,8	118 845,4	175 336,2	131 590,4	43 745,8
2022	ian.	478 847,7	307 348,8	171 498,9	285 459,2	165 486,0	119 973,3	173 336,7	127 096,5	46 240,2
	feb.	481 339,6	306 842,4	174 497,2	286 301,4	164 758,8	121 542,6	173 828,8	126 214,0	47 614,8
	mar.	478 755,7	298 575,2	180 180,5	281 882,8	156 835,0	125 047,9	175 133,6	125 634,6	49 498,9
	apr.	480 598,1	299 949,6	180 648,5	285 174,6	158 159,7	127 014,9	173 384,6	124 856,1	48 528,5
	mai	481 079,3	301 437,0	179 642,4	283 046,9	156 582,1	126 464,8	178 428,1	130 339,4	48 088,7
	iun.	481 137,8	300 994,6	180 143,2	283 397,1	156 942,0	126 455,1	176 593,0	128 030,5	48 562,5
	iul.	485 216,3	301 963,3	183 252,9	285 485,5	159 055,2	126 430,3	179 111,9	127 184,1	51 927,9
	aug.	486 616,6	308 996,8	177 619,8	283 452,8	158 998,2	124 454,6	183 087,9	135 001,7	48 086,3
	sep.	491 700,6	311 330,4	180 370,2	286 455,3	160 951,6	125 503,7	184 276,5	134 782,9	49 493,6
	oct.	490 803,2	312 185,5	178 617,7	289 609,6	165 380,3	124 229,3	180 027,4	131 231,1	48 796,3
	nov.	495 435,1	320 089,1	175 346,0	291 366,8	168 018,1	123 348,7	183 450,7	135 803,6	47 647,1
	dec.	513 233,3	337 950,7	175 282,6	302 699,3	178 336,2	124 363,1	187 405,7	140 614,4	46 791,3
2023	ian.	513 510,1	338 449,8	175 060,3	303 201,5	179 448,4	123 753,2	187 821,9	140 597,5	47 224,4
	feb.	522 026,9	347 448,6	174 578,3	306 804,3	183 446,5	123 357,8	192 160,5	144 621,8	47 538,8
	mar.	524 445,2	351 705,5	172 739,7	307 980,2	185 544,9	122 435,3	194 463,8	147 769,8	46 694,0
	apr.	527 302,0	357 732,3	169 569,7	310 322,1	189 869,8	120 452,3	193 044,5	147 344,4	45 700,0
	mai	533 975,1	363 672,7	170 302,4	311 267,6	190 494,6	120 773,0	200 243,0	153 936,6	46 306,3
	iun.	533 317,3	361 953,6	171 363,7	314 677,4	194 234,9	120 442,5	189 899,8	142 609,4	47 290,4
	iul.	529 935,7	358 144,4	171 791,3	315 862,9	196 590,1	119 272,8	190 640,9	142 523,8	48 117,1
	aug.	533 591,1	362 684,7	170 906,4	317 516,6	198 387,8	119 128,8	194 400,1	146 493,3	47 906,8
	sep.	547 934,3	376 741,7	171 192,5	322 237,6	202 695,4	119 542,2	198 482,5	151 346,1	47 136,4
	oct.	548 343,5	376 589,3	171 754,3	325 662,2	206 374,3	119 287,9	197 776,7	149 102,3	48 674,4
	nov.	555 585,3	383 257,1	172 328,3	329 526,9	210 256,6	119 270,3	201 576,5	152 847,9	48 728,6
	dec.	572 635,1	400 519,5	172 115,6	337 957,8	218 279,5	119 678,2	214 040,0	165 653,9	48 386,1
2024	ian.	573 369,5	399 596,7	173 772,8	340 554,1	220 225,9	120 328,1	211 945,5	162 973,0	48 972,5
	feb.	581 340,9	406 918,5	174 422,4	343 504,5	223 582,9	119 921,7	215 833,5	165 953,3	49 880,3
	mar.	583 223,6	410 215,8	173 007,8	345 655,9	225 953,2	119 702,7	216 507,2	167 641,8	48 865,5
	apr.	589 513,7	415 828,1	173 685,5	351 738,1	231 121,3	120 616,8	215 493,4	166 736,6	48 756,8
	mai	592 283,8	418 514,0	173 769,8	351 340,0	230 987,3	120 352,7	219 227,7	170 122,6	49 105,1
	iun.	585 305,0	411 882,4	173 422,6	353 323,8	233 112,0	120 211,8	205 190,6	157 929,2	47 261,4
	iul.	587 494,2	413 792,9	173 701,3	356 038,4	236 125,1	119 913,2	206 414,6	158 832,8	47 581,8
	aug.	591 510,8	417 989,7	173 521,1	356 674,1	237 238,4	119 435,7	210 399,0	162 627,4	47 771,6
	sep.	595 015,0	421 120,3	173 894,6	359 405,4	239 807,1	119 598,3	210 573,1	162 500,1	48 072,9
	oct.	601 965,5	425 783,6	176 181,9	363 399,3	243 193,6	120 205,6	213 310,2	163 209,5	50 100,7
	nov.	614 472,2	435 835,5	178 636,7	369 592,8	247 796,9	121 796,0	219 070,2	167 884,1	51 186,1
	dec.	632 528,5	443 922,1	188 606,4	380 032,0	252 255,8	127 776,2	226 712,0	172 042,9	54 669,2
2025	ian.	624 854,2	436 876,6	187 977,6	380 293,2	251 857,3	128 435,9	218 707,0	165 699,9	53 007,1
	feb.	626 570,0	438 603,7	187 966,3	381 010,4	253 202,1	127 808,4	219 844,5	165 805,6	54 039,0
	mar.	629 084,7	439 979,7	189 105,1	382 658,3	253 573,1	129 085,3	221 806,2	167 645,4	54 160,8
	apr.	629 532,2	439 535,6	189 996,6	386 714,3	256 934,1	129 780,2	216 968,1	163 097,5	53 870,6
	mai	634 418,3	428 899,3	205 518,9	387 854,4	249 518,4	138 336,0	219 415,0	159 463,9	59 951,0
	iun.	629 183,7	423 637,1	205 546,6	389 503,8	250 755,1	138 748,8	212 975,1	153 349,5	59 625,5

*) sunt incluse și instituțiile fără scop lucrativ în serviciul gospodăriilor populației.

Notă: Soldul depozitelor la sfârșitul lunii de referință nu include dobânda de plătit acumulată și care nu a ajuns la scadență.

7.2. Depozitele gospodăriilor populației*

(milioane lei; sfârșitul perioadei)

Perioada	Total	Depozite overnight				Depozite la termen			
		Total	lei	euro	alte valute	Total	lei		
							Total	cu scadența până la 1 an inclusiv	cu scadența mai mare de 1 an
2024 iun.	353 323,8	164 220,2	108 363,8	49 076,8	6 779,6	189 103,6	124 748,2	108 283,4	16 464,8
iul.	356 038,4	165 431,6	109 999,1	48 790,9	6 641,7	190 606,8	126 126,1	108 804,8	17 321,3
aug.	356 674,1	165 034,2	110 182,2	48 252,2	6 599,8	191 639,9	127 056,2	109 773,3	17 282,9
sep.	359 405,4	166 402,8	111 505,8	48 410,6	6 486,5	193 002,6	128 301,4	111 073,7	17 227,6
oct.	363 399,3	168 716,2	113 499,6	48 807,7	6 408,9	194 683,1	129 694,0	112 675,0	17 018,9
nov.	369 592,8	172 523,6	116 417,3	49 537,4	6 569,0	197 069,2	131 379,6	114 324,8	17 054,8
dec.	380 032,0	178 771,8	119 680,0	51 773,9	7 317,8	201 260,2	132 575,7	116 388,4	16 187,3
2025 ian.	380 293,2	177 837,4	118 965,2	51 583,8	7 288,4	202 455,8	132 892,1	116 734,3	16 157,8
feb.	381 010,4	178 509,6	120 369,7	50 875,7	7 264,2	202 500,8	132 832,3	116 699,3	16 133,0
mar.	382 658,3	181 311,6	121 418,7	52 848,9	7 043,9	201 346,8	132 154,4	116 048,6	16 105,8
apr.	386 714,3	185 330,0	124 405,7	54 044,8	6 879,5	201 384,3	132 528,4	116 436,7	16 091,7
mai	387 854,4	185 032,6	119 898,0	57 999,0	7 135,6	202 821,8	129 620,4	113 948,5	15 671,9
iun.	389 503,8	187 050,8	121 382,5	58 666,7	7 001,6	202 453,0	129 372,6	113 744,1	15 628,4

Perioada	Depozite la termen (continuare)						Depozite rambursabile după notificare	Împrumuturi din operațiuni repo
	Total	euro		Total	alte valute			
		cu scadența până la 1 an inclusiv	cu scadența mai mare de 1 an		cu scadența până la 1 an inclusiv	cu scadența mai mare de 1 an		
2024 iun.	55 620,2	50 105,6	5 514,6	8 735,3	8 306,2	429,0	–	–
iul.	55 769,2	49 533,2	6 236,0	8 711,5	8 299,2	412,2	–	–
aug.	55 975,8	49 839,3	6 136,4	8 608,0	8 214,4	393,5	–	–
sep.	56 245,0	50 122,3	6 122,7	8 456,2	8 075,4	380,7	–	–
oct.	56 312,4	50 334,2	5 978,2	8 676,7	8 305,4	371,3	–	–
nov.	56 763,9	50 825,5	5 938,4	8 925,7	8 560,5	365,2	–	–
dec.	59 435,3	53 470,7	5 964,5	9 249,2	8 882,4	366,8	–	–
2025 ian.	60 157,9	54 172,3	5 985,6	9 405,8	9 047,1	358,7	–	–
feb.	60 236,5	54 291,7	5 944,7	9 432,1	9 086,3	345,7	–	–
mar.	60 017,5	54 089,7	5 927,8	9 174,9	8 840,0	334,9	–	–
apr.	60 096,2	54 119,4	5 976,8	8 759,7	8 450,9	308,8	–	–
mai	64 067,0	57 746,9	6 320,1	9 134,4	8 807,7	326,7	–	–
iun.	64 096,0	57 683,0	6 412,9	8 984,5	8 666,2	318,3	–	–

*) sunt incluse și instituțiile fără scop lucrativ în serviciul gospodăriilor populației.

Notă: Soldul depozitelor la sfârșitul lunii de referință nu include dobânda de plătit acumulată și care nu a ajuns la scadență.

7.3. Depozitele atrase de la societățile nefinanciare, instituțiile financiare nemonetare, administrația publică și nerezidenți

(milioane lei; sfârșitul perioadei)

Perioada	DEPOZITE SOCIETĂȚI NEFINANCIARE									
	Total	Depozite overnight				Depozite la termen				
		Total	lei	euro	alte valute	Total	lei			
							Total	cu scadența până la 1 an inclusiv	cu scadența mai mare de 1 an	
2024 iun.	205 190,6	122 006,7	88 689,3	27 972,9	5 344,4	83 183,9	69 239,9	64 303,7	4 936,2	
iul.	206 414,6	124 821,9	90 611,9	28 315,1	5 894,9	81 592,6	68 220,8	63 250,2	4 970,7	
aug.	210 399,0	125 935,8	91 836,7	27 747,0	6 352,0	84 463,2	70 790,6	65 763,4	5 027,3	
sep.	210 573,1	126 370,5	91 875,0	28 020,5	6 475,1	84 202,6	70 625,1	65 259,2	5 365,9	
oct.	213 310,2	125 799,8	92 486,5	27 513,5	5 799,9	87 510,4	70 723,0	65 346,3	5 376,7	
nov.	219 070,2	128 421,9	94 057,6	28 543,0	5 821,3	90 648,3	73 826,5	68 518,5	5 308,0	
dec.	226 712,0	132 838,4	97 481,9	29 291,9	6 064,5	93 873,7	74 560,9	68 945,3	5 615,6	
2025 ian.	218 707,0	125 634,3	91 504,6	28 892,1	5 237,6	93 072,7	74 195,3	68 640,3	5 555,0	
feb.	219 844,5	126 164,1	90 987,6	29 713,6	5 462,8	93 680,5	74 817,9	69 222,9	5 595,0	
mar.	221 806,2	126 577,1	91 051,0	29 906,3	5 619,8	95 229,0	76 594,4	70 946,2	5 648,1	
apr.	216 968,1	123 007,9	87 633,8	29 579,3	5 794,8	93 960,2	75 463,8	69 887,1	5 576,6	
mai	219 415,0	125 489,3	85 585,0	34 040,3	5 863,9	93 925,7	73 878,9	68 339,2	5 539,7	
iun.	212 975,1	130 997,3	89 400,6	35 466,8	6 129,9	81 977,8	63 948,9	58 477,7	5 471,2	

Perioada	DEPOZITE SOCIETĂȚI NEFINANCIARE (continuare)							
	Depozite la termen (continuare)						Depozite rambursabile după notificare	Împrumuturi din operațiuni repo
	euro			alte valute				
	Total	cu scadența până la 1 an inclusiv	cu scadența mai mare de 1 an	Total	cu scadența până la 1 an inclusiv	cu scadența mai mare de 1 an		
2024 iun.	11 827,8	10 629,9	1 197,9	2 116,2	2 065,4	50,8	–	
iul.	11 402,0	10 214,5	1 187,5	1 969,8	1 919,5	50,4	–	
aug.	11 710,2	10 512,6	1 197,5	1 962,4	1 912,2	50,2	–	
sep.	11 453,7	10 371,2	1 082,6	2 123,7	2 076,7	47,0	–	
oct.	14 689,4	13 636,9	1 052,5	2 098,0	2 058,5	39,4	–	
nov.	14 588,1	13 504,4	1 083,7	2 233,7	2 187,2	46,5	–	
dec.	16 780,8	15 664,4	1 116,4	2 532,0	2 486,4	45,5	–	
2025 ian.	16 371,7	15 244,3	1 127,4	2 505,6	2 459,9	45,7	–	
feb.	16 324,7	15 161,5	1 163,2	2 537,8	2 489,6	48,2	–	
mar.	16 217,2	14 960,2	1 257,1	2 417,5	2 366,2	51,3	–	
apr.	15 680,3	14 409,2	1 271,1	2 816,2	2 767,9	48,3	–	
mai	17 194,0	15 892,6	1 301,5	2 852,8	2 800,5	52,3	–	
iun.	15 467,2	14 154,8	1 312,4	2 561,6	2 510,4	51,2	–	

Perioada	DEPOZITE INSTITUȚII FINANCIARE NEMONETARE											
	Total	Depozite overnight				Depozite la termen						
		Total	lei	euro	alte valute	Total	lei			euro		
							Total	cu scadența până la 1 an inclusiv	cu scadența mai mare de 1 an	Total	cu scadența până la 1 an inclusiv	cu scadența mai mare de 1 an
2024 iun.	26 790,5	9 913,9	6 685,7	3 011,5	216,7	16 876,6	14 155,5	13 371,6	783,9	2 535,1	2 511,4	23,8
iul.	25 041,2	9 050,3	6 186,5	2 651,5	212,3	15 990,9	12 648,5	11 856,2	792,2	3 132,1	3 108,7	23,4
aug.	24 437,7	7 652,8	5 495,4	1 926,9	230,5	16 784,9	12 628,6	11 857,3	771,3	3 937,3	3 913,6	23,7
sep.	25 036,5	9 586,9	6 602,1	2 755,5	229,3	15 449,7	12 211,0	11 429,5	781,6	2 993,6	2 969,5	24,1
oct.	25 256,0	8 310,6	5 825,3	2 214,5	270,8	16 945,4	13 555,2	12 784,9	770,3	3 097,3	3 073,5	23,9
nov.	25 809,2	8 501,6	6 150,5	2 064,9	286,2	17 307,5	14 004,0	13 360,9	643,2	3 006,3	2 982,7	23,6
dec.	25 784,5	8 705,7	6 462,2	1 969,6	273,9	17 078,8	13 161,3	12 576,7	584,5	3 571,6	3 544,7	26,9
2025 ian.	25 854,0	8 725,6	6 039,6	2 408,8	277,2	17 128,4	13 279,8	12 685,2	594,5	3 498,3	3 471,4	26,9
feb.	25 715,1	9 093,5	6 451,2	2 341,2	301,0	16 621,6	13 144,9	12 533,7	611,1	3 116,4	3 089,2	27,3
mar.	24 620,2	9 370,4	6 732,6	2 384,2	253,7	15 249,8	12 028,6	11 426,3	602,4	2 854,1	2 826,9	27,2
apr.	25 849,8	9 345,3	6 192,3	2 891,7	261,4	16 504,5	13 311,7	12 687,4	624,3	2 816,0	2 788,8	27,2
mai	27 148,9	8 616,7	5 343,9	2 932,0	340,8	18 532,2	14 573,1	13 968,3	604,9	3 624,4	3 608,3	16,0
iun.	26 704,8	9 847,9	6 646,5	2 766,2	435,1	16 856,9	12 885,9	12 275,7	610,2	3 641,2	3 632,6	8,5

Perioada	DEPOZITE INSTITUȚII FINANCIARE NEMONETARE (continuare)						DEPOZITE ADMINISTRAȚIE PUBLICĂ				TOTAL DEPOZITE NEREZIDENȚI
	Depozite la termen (continuare)			Depozite rambursabile după notificare	Împrumuturi din operațiuni repo	Total	Administrația centrală	Administrația locală	Administrația sistemelor de asigurări sociale		
	alte valute										
	Total	cu scadența până la 1 an inclusiv	cu scadența mai mare de 1 an								
2024 iun.	186,0	c	c	–	–	128 023,5	125 515,4	2 489,4	18,6	55 659,5	
iul.	210,4	c	c	–	–	129 517,2	127 000,9	2 490,9	25,4	53 193,5	
aug.	219,0	c	c	–	–	132 429,1	129 840,3	2 562,9	25,9	52 290,8	
sep.	245,1	c	c	–	–	146 634,0	144 079,2	2 528,8	26,1	52 671,0	
oct.	292,9	c	c	–	–	137 452,0	134 256,1	c	c	50 142,8	
nov.	297,2	c	c	–	–	118 983,2	115 973,8	c	c	50 367,0	
dec.	345,9	c	c	–	–	122 063,5	118 848,6	3 159,2	55,7	53 015,1	
2025 ian.	350,4	c	c	–	–	116 062,9	113 176,0	2 871,1	15,9	47 012,1	
feb.	360,3	c	c	–	–	121 430,9	118 436,8	2 941,8	52,3	49 729,7	
mar.	367,1	c	c	–	–	121 190,2	118 133,0	c	c	49 592,8	
apr.	376,8	c	c	–	–	124 441,3	121 296,1	c	c	48 305,5	
mai	334,7	c	c	–	–	127 335,2	124 265,5	3 049,7	20,0	47 889,8	
iun.	329,8	c	c	–	–	135 215,8	132 151,0	c	c	50 253,7	

Notă: Soldul depozitelor la sfârșitul lunii de referință nu include dobânda de plătit acumulată și care nu a ajuns la scadență.

7.4. Creditul intern

(milioane lei; sfârșitul perioadei)

Perioada	Total	CREDIT ACORDAT SECTORULUI PRIVAT														
		Total	lei									Total, din care:	societăți nefinanciare	gospodării ale populației*		
			Total, din care:	pe termen scurt			Total, din care:	pe termen mediu			Total, din care:				pe termen lung	
				societăți nefinanciare	gospodării ale populației*	gospodării ale populației*		societăți nefinanciare	gospodării ale populației*	gospodării ale populației*					societăți nefinanciare	gospodării ale populației*
2021	dec.	496 902,2	324 264,7	234 876,8	31 165,0	25 776,8	3 852,3	83 300,9	39 560,9	41 882,9	120 411,0	27 868,7	91 110,1			
2022	ian.	494 053,5	326 461,9	235 804,7	32 131,4	26 711,2	3 775,3	82 557,7	38 432,6	41 793,9	121 115,6	27 998,4	91 664,8			
	feb.	497 480,8	330 765,8	239 789,4	34 123,3	28 707,1	3 731,4	83 365,3	38 803,3	42 209,3	122 300,8	28 244,8	92 590,2			
	mar.	500 166,5	336 132,8	244 455,5	35 343,4	30 022,5	3 823,5	84 606,8	39 367,5	42 695,9	124 505,4	29 057,5	93 860,3			
	apr.	505 068,7	339 883,5	246 799,9	35 960,2	30 901,9	3 785,0	85 523,8	39 805,1	43 090,6	125 315,8	29 002,2	94 604,4			
	mai	509 232,1	345 273,9	251 036,6	36 373,0	31 163,3	3 938,9	88 099,4	41 295,7	44 007,6	126 564,3	29 372,2	95 502,4			
	iun.	516 993,7	352 780,0	254 159,2	36 915,5	31 723,3	3 946,8	89 749,0	41 918,9	44 710,6	127 494,7	29 454,9	96 319,7			
	iul.	524 957,0	358 174,1	257 138,9	37 973,6	32 645,7	4 113,7	91 515,7	43 297,5	45 119,7	127 649,6	29 171,3	96 778,4			
	aug.	522 179,9	359 076,8	257 807,2	38 556,7	32 958,8	4 299,5	91 920,2	43 316,8	45 489,8	127 330,3	28 484,6	97 159,0			
	sep.	529 959,3	364 780,8	257 592,3	38 298,6	32 535,0	4 379,3	91 900,6	43 293,3	45 742,3	127 393,1	28 024,0	97 454,0			
	oct.	530 041,1	363 591,0	255 442,6	38 293,6	32 506,0	4 361,0	90 769,7	42 419,0	45 519,6	126 379,3	27 147,6	97 316,0			
	nov.	536 466,5	364 425,1	253 007,2	36 976,6	31 313,0	4 389,0	90 341,2	41 843,6	45 571,0	125 689,4	26 481,6	97 402,1			
	dec.	538 761,6	363 661,9	250 407,8	34 903,6	29 138,0	4 324,9	90 133,1	42 009,7	45 070,5	125 371,1	26 094,9	97 473,1			
2023	ian.	540 316,3	364 131,3	250 958,2	35 260,0	29 844,9	4 295,6	90 820,8	42 534,3	44 957,0	124 877,4	25 994,2	97 122,0			
	feb.	540 419,7	365 839,5	249 998,1	34 278,5	28 886,1	4 214,0	91 510,5	43 233,2	44 963,4	124 209,1	25 577,3	96 867,3			
	mar.	550 001,0	370 576,1	251 179,1	34 357,5	28 781,2	4 293,6	92 314,8	43 690,9	45 469,2	124 506,8	25 709,8	96 781,2			
	apr.	548 834,8	369 900,0	250 813,1	34 814,6	29 377,9	4 207,2	91 974,1	43 577,0	45 261,4	124 024,5	25 403,2	96 558,6			
	mai	556 731,8	372 382,9	251 600,3	33 505,0	27 977,8	4 289,6	94 139,9	44 816,8	46 135,7	123 955,4	25 366,7	96 510,3			
	iun.	555 314,9	375 363,5	255 001,0	34 213,5	28 476,5	4 354,3	96 286,5	46 355,6	46 782,4	124 501,1	25 967,7	96 482,0			
	iul.	558 339,1	378 270,4	257 963,2	36 222,8	30 488,5	4 500,6	97 154,4	46 725,7	47 417,8	124 586,0	25 871,5	96 656,6			
	aug.	561 282,9	378 750,8	258 280,9	35 371,5	29 595,4	4 666,5	97 969,4	46 949,9	48 064,6	124 940,0	26 037,7	96 891,2			
	sep.	570 182,4	381 162,4	259 445,0	33 520,3	27 668,1	4 743,2	100 677,1	49 040,6	48 503,3	125 247,6	26 096,5	97 197,9			
	oct.	566 163,8	381 891,5	260 958,4	35 025,5	29 336,5	4 774,2	100 296,5	48 387,2	49 055,4	125 636,3	25 721,9	97 716,8			
	nov.	578 829,8	384 233,3	263 126,2	36 101,5	30 302,7	4 851,3	100 757,5	48 475,9	49 461,8	126 267,1	25 882,2	98 151,7			
	dec.	583 457,3	386 971,7	264 753,7	44 634,4	37 458,2	5 661,0	95 133,6	43 175,4	49 283,9	124 985,8	25 079,2	97 595,9			
2024	ian.	585 488,8	384 803,3	263 549,2	43 586,8	36 495,0	5 642,6	94 524,6	42 908,2	49 492,5	125 437,8	24 931,4	97 696,4			
	feb.	603 233,0	383 978,4	263 767,9	42 647,1	35 530,6	5 609,1	95 444,8	43 162,5	50 213,4	125 676,0	24 809,0	98 086,7			
	mar.	604 309,6	388 031,1	267 321,4	44 089,1	36 979,0	5 697,8	96 702,4	42 922,2	51 613,3	126 529,9	25 032,9	98 465,3			
	apr.	616 964,5	391 496,3	269 088,5	44 138,3	37 241,5	5 648,2	97 800,7	42 290,3	53 309,6	127 149,4	25 084,3	99 008,9			
	mai	607 905,1	393 510,4	270 831,5	44 460,7	37 281,6	5 736,6	98 728,3	41 722,7	54 806,4	127 642,5	25 162,2	99 412,8			
	iun.	612 252,9	400 520,4	276 921,6	46 278,6	39 151,2	5 759,1	102 281,4	43 909,0	56 166,9	128 361,6	25 446,6	99 815,2			
	iul.	621 410,0	403 953,2	280 559,2	45 006,7	37 838,3	5 973,0	106 607,5	46 532,9	57 980,3	128 945,0	25 567,5	100 374,6			
	aug.	628 201,1	407 893,5	284 124,0	45 226,7	38 017,6	6 180,9	109 488,6	48 283,6	59 102,0	129 408,7	25 580,7	100 977,8			
	sep.	635 660,1	413 220,0	288 304,2	47 321,9	39 660,4	6 359,1	110 928,0	48 803,5	60 062,6	130 054,3	25 584,7	101 592,7			
	oct.	644 127,0	416 063,1	291 513,1	48 529,8	40 721,1	6 406,5	111 803,1	48 614,3	61 127,5	131 180,2	25 732,2	102 481,0			
	nov.	650 438,7	418 154,0	293 466,0	48 034,3	40 292,4	6 444,1	112 997,3	48 917,5	62 016,1	132 434,5	26 097,1	103 257,0			
	dec.	671 214,2	421 154,7	294 956,5	48 184,3	40 351,4	6 335,4	112 860,7	48 715,3	61 885,0	133 911,5	26 769,6	104 151,5			
2025	ian.	666 029,7	418 630,2	292 353,0	47 928,4	40 189,1	6 270,0	112 106,3	47 642,4	62 206,4	132 318,3	25 172,3	104 282,6			
	feb.	667 226,1	420 249,4	293 610,6	48 548,2	41 065,6	6 169,0	112 023,5	46 851,6	62 891,6	133 038,9	25 149,7	104 938,9			
	mar.	674 225,6	423 567,3	296 500,4	48 060,7	40 326,7	6 291,3	112 763,6	47 068,7	64 114,5	135 676,0	25 622,4	105 807,1			
	apr.	677 209,5	425 484,7	298 516,7	48 313,9	40 604,3	6 252,5	113 749,5	46 786,8	65 288,1	136 453,3	25 564,7	106 524,9			
	mai	692 152,5	431 750,4	301 497,5	48 987,9	41 117,6	6 341,2	115 079,2	46 418,8	66 905,9	137 430,4	25 771,5	107 241,3			
	iun.	691 048,1	436 892,1	304 693,2	50 874,2	42 795,2	6 418,6	115 068,8	45 022,0	68 286,4	138 750,1	26 412,0	107 922,0			

Perioada	CREDIT ACORDAT SECTORULUI PRIVAT (continuare)											CREDIT GUVERNAMENTAL**
	valută											
	Total	pe termen scurt			pe termen mediu			pe termen lung				
	Total, din care:	societăți nefinanciare	gospodării ale populației*	Total, din care:	societăți nefinanciare	gospodării ale populației*	Total, din care:	societăți nefinanciare	gospodării ale populației*			
2021	dec.	89 387,9	10 105,0	8 955,5	99,5	19 922,3	16 222,7	243,7	59 360,6	30 143,5	27 184,1	172 637,4
2022	ian.	90 657,2	10 974,6	9 638,7	99,4	20 081,4	16 210,5	236,7	59 601,2	30 521,4	26 854,7	167 591,6
	feb.	90 976,4	11 125,8	9 956,2	100,0	20 294,6	16 423,2	234,9	59 556,0	30 696,6	26 611,0	166 715,0
	mar.	91 677,3	11 132,5	10 484,5	99,7	20 385,9	16 483,4	225,3	60 158,9	31 567,3	26 275,2	164 033,7
	apr.	93 083,6	11 996,0	11 163,2	100,6	20 789,0	16 621,1	223,3	60 298,6	31 874,4	26 018,1	165 185,2
	mai	94 237,3	12 425,9	11 517,7	102,1	21 090,0	16 863,8	219,3	60 721,4	32 470,7	25 711,1	163 958,1
	iun.	98 620,8	13 624,2	12 662,3	98,2	22 895,5	18 484,0	219,9	62 101,1	33 620,3	25 536,5	164 213,7
	iul.	101 035,2	14 602,6	13 712,3	96,9	23 531,3	19 049,5	205,2	62 901,3	34 561,5	25 320,0	166 782,9
	aug.	101 269,6	14 815,8	13 950,0	92,4	23 541,4	18 881,7	203,3	62 912,4	35 127,2	24 701,4	163 103,1
	sep.	107 188,5	17 642,8	16 763,1	93,9	24 641,4	19 830,4	213,0	64 904,3	36 700,5	24 981,3	165 178,5
	oct.	108 148,5	18 072,8	17 014,6	92,4	24 561,0	19 765,1	200,8	65 514,7	37 425,3	24 513,2	166 450,0
	nov.	111 417,9	19 415,2	18 544,0	91,8	25 621,6	20 529,3	191,0	66 381,0	38 444,8	24 358,0	172 041,4
	dec.	113 254,1	18 987,1	18 100,7	91,2	27 085,3	21 868,2	197,7	67 181,8	39 277,7	24 338,5	175 099,6
2023	ian.	113 173,1	19 353,3	18 376,7	88,6	27 061,1	21 902,1	199,2	66 758,7	39 380,0	23 932,0	176 185,0
	feb.	115 841,4	20 734,3	19 621,8	90,1	27 659,5	22 068,2	208,0	67 447,7	40 273,1	23 733,7	174 580,2
	mar.	119 396,9	21 082,4	20 144,1	90,5	29 585,9	23 387,3	218,5	68 728,6	41 742,1	23 630,7	179 425,0
	apr.	119 086,8	20 931,3	20 013,2	90,5	29 382,3	23 177,9	216,8	68 773,2	42 127,5	23 378,4	178 934,8
	mai	120 782,5	21 237,4	20 231,9	89,8	30 276,0	23 979,1	225,9	69 269,2	42 614,5	23 304,2	184 348,9
	iun.	120 362,5	20 423,1	19 613,3	91,4	30 669,3	23 979,0	224,5	69 270,1	42 962,8	23 016,0	179 951,4
	iul.	120 307,2	21 004,5	20 218,4	87,4	30 036,7	23 627,8	226,8	69 266,0	42 919,2	22 630,0	180 068,7
	aug.	120 469,9	20 965,3	20 202,0	86,0	29 874,1	23 317,6	228,2	69 630,6	43 316,6	22 331,5	182 532,1
	sep.	121 717,4	21 257,3	20 541,2	85,1	30 798,6	24 087,2	221,7	69 661,6	43 554,9	22 135,0	189 019,9
	oct.	120 933,2	21 431,1	20 747,7	84,5	30 416,7	23 396,5	217,8	69 085,3	43 480,3	21 714,3	184 272,2
	nov.	121 107,1	21 115,0	20 425,2	75,4	30 724,8	23 437,0	213,5	69 267,4	44 024,2	21 377,6	194 596,6
	dec.	122 218,0	21 713,0	21 075,6	74,3	30 601,3	23 050,0	210,2	69 903,6	44 806,6	21 087,4	196 485,6
2024	ian.	121 254,1	21 460,8	20 758,7	77,1	30 361,2	22 878,6	207,6	69 432,1	44 715,5	20 729,2	200 685,5
	feb.	120 210,5	21 270,2	20 617,1	74,1	29 914,5	22 361,5	208,0	69 025,7	44 735,9	20 334,0	219 254,6
	mar.	120 709,7	20 824,6	20 158,4	72,8	29 882,8	22 763,8	208,4	70 002,3	44 941,4	19 980,7	216 278,5
	apr.	122 407,8	21 076,8	20 499,1	72,1	29 950,0	22 630,2	207,1	71 381,1	46 490,9	19 620,6	225 468,2
	mai	122 678,8	21 480,7	20 922,0	75,5	30 507,4	22 340,7	205,2	70 690,7	46 228,9	19 284,5	214 394,8
	iun.	123 598,8	21 995,6	20 956,0	72,7	31 430,8	22 281,8	209,6	70 172,4	46 296,6	19 035,8	211 732,6
	iul.	123 394,0	21 210,4	20 285,9	74,1	32 379,6	22 761,3	204,1	69 804,0	46 262,6	18 724,5	217 456,8
	aug.	123 769,5	21 488,6	20 497,2	72,8	32 123,3	21 869,2	204,9	70 157,7	46 975,6	18 436,5	220 307,6
	sep.	124 915,8	22 015,6	21 047,8	72,3	32 904,3	22 535,4	202,8	69 995,9	47 161,7	18 146,3	222 440,1
	oct.	124 549,9	22 795,6	22 026,3	71,7	33 192,0	22 468,3	198,8	68 562,3	46 089,2	17 814,5	228 063,9
	nov.	124 688,0	22 501,1	21 681,3	72,2	33 235,7	22 230,6	195,6	68 951,2	46 921,0	17 547,0	232 284,7
	dec.	126 198,2	22 565,1	21 647,5	68,5	33 750,8	22 811,0	211,2	69 882,3	48 258,3	17 200,1	250 059,5
2025	ian.	126 277,1	23 423,5	22 445,3	68,5	33 494,1	22 649,7	207,1	69 359,5	48 041,5	16 945,9	247 399,6
	feb.	126 638,9	23 210,8	22 214,7	64,0	33 783,7	22 874,0	207,1	69 644,4	48 679,5	16 674,8	246 976,7
	mar.	127 067,0	23 308,2	22 303,0	64,0	33 803,5	22 952,7	207,0	69 955,3	49 348,1	16 373,3	250 658,3
	apr.	126 968,0	23 237,5	22 403,1	64,0	32 620,7	22 786,2	204,8	71 109,7	49 601,0	16 117,9	251 724,8
	mai	130 252,9	23 980,6	22 970,7	75,4	33 373,0	23 194,5	210,2	72 899,4	51 547,6	16 391,9	260 402,1
	iun.	132 198,9	24 569,8	23 587,6	74,7	33 890,2	23 545,3	212,0	73 738,9	52 678,2	16 165,6	254 156,1

*) sunt incluse și instituțiile fără scop lucrativ în serviciul gospodăriilor populației.

**) inclusiv titluri de natura datoriei.

Notă: Soldul creditelor la sfârșitul lunii de referință nu include dobânda de încasat acumulată și care nu a ajuns la scadență.

Soldul creditelor la sfârșitul lunii de referință include creditele neperformante.

7.5. Creditul acordat gospodăriilor populației*

(milioane lei; sfârșitul perioadei)

Perioada	Total	în funcție de valută			în funcție de destinație și valută			
		lei	euro	alte valute	Credite pentru locuințe			
					Total	lei	euro	alte valute
2024 iun.	181 059,4	161 741,2	17 581,3	1 736,8	106 764,8	93 123,4	12 612,2	1 029,3
iul.	183 330,5	164 327,9	17 287,2	1 715,4	107 182,3	93 768,2	12 403,0	1 011,1
aug.	184 975,0	166 260,8	17 008,1	1 706,1	107 559,9	94 355,3	12 199,2	1 005,5
sep.	186 436,0	168 014,5	16 750,7	1 670,8	108 048,3	95 047,3	12 015,5	985,5
oct.	188 100,0	170 015,0	16 446,4	1 638,7	108 833,4	96 069,0	11 799,9	964,5
nov.	189 532,0	171 717,2	16 184,6	1 630,2	109 481,5	96 904,5	11 618,2	958,8
dec.	189 851,8	172 371,9	15 905,5	1 574,4	110 193,1	97 856,1	11 410,1	926,9
2025 ian.	189 980,5	172 758,9	15 677,3	1 544,2	110 182,6	98 025,6	11 249,2	907,9
feb.	190 945,3	173 999,4	15 418,5	1 527,4	110 700,6	98 733,2	11 070,2	897,2
mar.	192 857,2	176 213,0	15 167,9	1 476,3	111 403,8	99 648,4	10 889,2	866,2
apr.	194 452,2	178 065,5	14 911,5	1 475,2	111 972,2	100 402,1	10 704,4	865,8
mai	197 165,9	180 488,4	15 005,5	1 672,0	112 928,9	101 084,5	10 796,7	1 047,7
iun.	199 079,3	182 626,9	14 798,8	1 653,6	113 463,2	101 762,4	10 661,6	1 039,1

Perioada	în funcție de destinație și valută (continuare)			
	Credite pentru consum și alte scopuri			
	Total	lei	euro	alte valute
2024 iun.	74 294,6	68 617,9	4 969,2	707,6
iul.	76 148,2	70 559,7	4 884,2	704,4
aug.	77 415,1	71 905,5	4 809,0	700,6
sep.	78 387,6	72 967,2	4 735,2	685,3
oct.	79 266,6	73 946,0	4 646,4	674,2
nov.	80 050,5	74 812,7	4 566,3	671,5
dec.	79 658,7	74 515,8	4 495,4	647,5
2025 ian.	79 797,9	74 733,3	4 428,2	636,4
feb.	80 244,7	75 266,2	4 348,3	630,1
mar.	81 453,4	76 564,6	4 278,7	610,1
apr.	82 480,0	77 663,4	4 207,1	609,5
mai	84 237,0	79 403,9	4 208,8	624,3
iun.	85 616,2	80 864,5	4 137,2	614,5

*) sunt incluse și instituțiile fără scop lucrativ în serviciul gospodăriilor populației.

Notă: Soldul creditelor la sfârșitul lunii de referință nu include dobânda de încasat acumulată și care nu a ajuns la scadență.

Soldul creditelor la sfârșitul lunii de referință include creditele neperformante.

7.6. Creditul acordat societăților nefinanciare, instituțiilor financiare nemonetare, administrației publice și nerezidenților

(milioane lei; sfârșitul perioadei)

Perioada	CREDITE ACORDATE SOCIETĂȚILOR NEFINANCIARE													
	Total	Credite în lei				Credite în euro				Credite în alte valute				
		Total	cu scadența			Total	cu scadența			Total	cu scadența			
			până la 1 an inclusiv	mai mare de 1 an și până la 5 ani inclusiv	mai mare de 5 ani		până la 1 an inclusiv	mai mare de 1 an și până la 5 ani inclusiv	mai mare de 5 ani		până la 1 an inclusiv	mai mare de 1 an și până la 5 ani inclusiv	mai mare de 5 ani	
2024	iun.	198 041,3	108 506,8	39 151,2	43 909,0	25 446,6	85 849,1	19 028,6	21 037,3	45 783,2	3 685,4	1 927,5	1 244,5	513,4
	iul.	199 248,4	109 938,7	37 838,3	46 532,9	25 567,5	86 404,7	19 078,4	21 568,6	45 757,7	2 905,0	1 207,5	1 192,7	504,9
	aug.	201 223,9	111 881,9	38 017,6	48 283,6	25 580,7	86 630,0	19 454,5	20 691,5	46 484,1	2 712,0	1 042,8	1 177,7	491,5
	sep.	204 793,5	114 048,6	39 660,4	48 803,5	25 584,7	87 926,9	19 868,6	21 382,2	46 676,2	2 818,0	1 179,3	1 153,2	485,6
	oct.	205 651,3	115 067,5	40 721,1	48 614,3	25 732,2	87 141,0	20 264,9	21 288,5	45 587,6	3 442,8	1 761,4	1 179,8	501,7
	nov.	206 139,8	115 307,0	40 292,4	48 917,5	26 097,1	87 505,9	20 097,4	21 005,9	46 402,7	3 326,9	1 583,9	1 224,7	518,3
	dec.	208 553,1	115 836,3	40 351,4	48 715,3	26 769,6	89 112,9	19 890,2	21 585,5	47 637,3	3 603,9	1 757,3	1 225,6	621,1
2025	ian.	206 140,3	113 003,7	40 189,1	47 642,4	25 172,3	89 257,1	20 418,0	21 420,0	47 419,1	3 879,5	2 027,3	1 229,8	622,4
	feb.	206 835,1	113 066,8	41 065,6	46 851,6	25 149,7	90 081,7	20 376,9	21 644,8	48 060,0	3 686,6	1 837,8	1 229,2	619,6
	mar.	207 621,6	113 017,7	40 326,7	47 068,7	25 622,4	90 979,8	20 456,2	21 769,5	48 754,1	3 624,0	1 846,9	1 183,2	594,0
	apr.	207 746,0	112 955,8	40 604,3	46 786,8	25 564,7	92 506,7	21 220,2	22 249,3	49 037,2	2 283,6	1 182,9	536,9	563,8
	mai	211 020,7	113 307,9	41 117,6	46 418,8	25 771,5	95 782,7	21 895,0	22 944,2	50 943,5	1 930,1	1 075,8	250,2	604,1
	iun.	214 040,3	114 229,2	42 795,2	45 022,0	26 412,0	97 900,9	22 557,7	23 285,4	52 057,7	1 910,2	1 029,9	259,8	620,5

Perioada	CREDITE ACORDATE INSTITUȚIILOR FINANCIARE NEMONETARE					CREDITE ACORDATE ADMINISTRAȚIEI PUBLICE				CREDITE ACORDATE NEREZIDENȚILOR	
	Total	Societăți de asigurare și fonduri de pensii		Alți intermediari financiari*		Total	Administrația centrală	Administrația locală	Administrația sistemelor de asigurări sociale		
		Total, din care:	cu scadența până la 1 an inclusiv	Total, din care:	cu scadența până la 1 an inclusiv						
2024	iun.	21 419,7	c	c	21 415,0	2 330,4	27 910,7	c	15 456,4	c	152 206,4
	iul.	21 374,3	c	c	21 367,5	2 039,1	26 353,6	c	15 605,2	c	139 616,6
	aug.	21 694,6	c	c	21 685,5	1 937,6	26 410,1	c	15 756,6	c	150 412,9
	sep.	21 990,5	c	c	21 980,0	2 187,3	27 886,2	c	15 854,8	c	155 706,2
	oct.	22 311,8	c	c	22 301,9	2 090,0	29 358,9	c	16 121,8	c	136 070,3
	nov.	22 482,2	c	c	22 471,6	2 034,7	39 047,1	c	16 327,7	c	137 072,7
	dec.	22 749,8	c	c	22 738,6	2 335,4	50 098,2	c	17 522,8	c	152 291,9
2025	ian.	22 509,4	c	c	22 500,9	2 370,5	45 417,6	28 514,7	16 903,0	0,0	155 917,6
	feb.	22 469,1	c	c	22 459,9	2 236,6	45 130,9	28 230,3	16 900,5	0,0	163 692,9
	mar.	23 088,5	c	c	23 079,4	2 374,8	45 126,3	c	16 838,9	c	159 576,0
	apr.	23 286,5	c	c	23 277,1	2 218,1	41 412,5	c	16 892,9	c	155 610,2
	mai	23 563,8	c	c	23 553,0	2 452,6	37 779,8	c	16 939,9	c	172 571,9
	iun.	23 772,4	c	c	23 762,0	2 557,4	32 575,4	c	16 949,3	c	186 739,8

*) sunt incluși și auxiliarii financiari.

Notă: Soldul creditelor la sfârșitul lunii de referință nu include dobânda de încasat acumulată și care nu a ajuns la scadență.

Soldul creditelor la sfârșitul lunii de referință include creditele neperformante.

8. ACTIVELE ȘI PASIVELE FONDURILOR DE INVESTIȚII, ALTELE DECÂT FONDURILE DE PIAȚĂ MONETARĂ (FI)

8.1. Structura bilanțieră

(milioane lei; sfârșitul perioadei)

Perioada	Total active/ pasive	Active						Pasive, din care: acțiuni/unități de fond ale FI
		Creanțe din depozite și credite	Titluri de natura datoriei	Participații (exclusiv acțiuni/unități de fond ale FI)	Acțiuni/ unități de fond ale FI	Active nefinanciare	Alte active	
2021	51 873,2	5 570,1	16 082,5	25 138,7	4 662,3	64,3	355,3	48 963,9
2022	42 928,8	4 406,3	9 599,0	24 714,4	3 767,7	95,6	345,8	41 738,7
2023	36 858,4	5 112,0	10 736,4	16 554,1	4 120,0	99,4	236,6	34 958,7
2024	44 596,8	6 380,5	14 132,8	19 116,1	4 620,9	95,7	250,8	42 932,8
2024	43 108,4	6 272,9	12 323,9	19 631,6	4 399,9	89,2	390,8	41 095,7
iun.	44 319,9	6 318,4	12 712,1	20 290,6	4 570,8	89,2	338,7	42 293,7
iul.	44 567,9	6 229,1	13 059,4	20 072,9	4 671,2	88,9	446,4	42 535,0
aug.	44 640,5	6 298,8	13 408,7	19 661,2	4 714,4	92,6	465,0	42 534,7
sep.	45 189,0	6 321,9	13 836,0	19 756,6	4 684,9	92,8	496,7	43 128,0
oct.	44 105,8	6 381,1	13 976,1	18 643,2	4 537,4	94,6	473,5	42 357,5
nov.	44 596,8	6 380,5	14 132,8	19 116,1	4 620,9	95,7	250,8	42 932,8
dec.	45 410,3	6 255,6	14 595,2	19 546,0	4 588,6	100,9	324,0	43 580,1
2025	45 679,7	6 148,6	14 850,3	19 778,7	4 458,3	101,4	342,3	43 801,3
ian.	45 985,2	6 319,7	15 058,2	19 746,2	4 408,2	104,5	348,4	44 041,1
feb.	46 091,3	6 122,1	15 430,1	19 526,5	4 475,3	108,2	429,1	43 712,2
mar.	47 403,4	6 570,9	15 411,3	20 170,8	4 416,9	110,2	723,2	44 919,0
apr.	48 395,8	7 391,7	15 141,8	20 675,0	4 544,2	112,6	530,6	46 073,3
mai								
iun.								

Notă: Dobânda de încasat/de plătit aferentă creditelor și depozitelor, acumulată și care nu a ajuns la scadență, se înregistrează la poziția „Alte active”/„Alte pasive”.

Valoarea titlurilor de natura datoriei deținute include creanța atașată.

8.2. Titluri de natura datoriei deținute

(milioane lei; sfârșitul perioadei)

Perioada	Denominate în lei													
	Total	cu scadența inițială ≤ 1 an							cu scadența inițială > 1 an și ≤ 2 ani					
		Total	rezidenți			nerezidenți		Total	rezidenți			nerezidenți		
			Total, din care:	Instituții financiare monetare	Administrația publică	Total, din care:	Zona euro		Total, din care:	Instituții financiare monetare	Administrația publică	Total, din care:	Zona euro	
2021	8 587,8	433,8	257,9	–	257,9	175,9	87,7	243,2	69,9	–	69,9	173,3	c	
2022	5 353,1	121,6	32,7	–	32,7	89,0	c	118,4	19,6	–	19,6	98,9	–	
2023	5 722,8	189,4	138,1	–	138,1	51,4	51,4	c	c	–	c	c	–	
2024	8 058,2	1 528,1	1 528,1	–	1 528,1	–	–	c	c	–	c	–	–	
2024	iun.	7 164,7	769,9	716,9	–	716,9	53,0	53,0	c	c	–	c	–	–
	iul.	7 421,9	868,3	868,3	–	868,3	–	–	c	c	–	c	–	–
	aug.	7 737,3	1 043,7	1 043,7	–	1 043,7	–	–	c	c	–	c	–	–
	sep.	7 910,9	1 065,4	1 065,4	–	1 065,4	–	–	c	c	–	c	–	–
	oct.	8 227,3	1 343,8	1 343,8	–	1 343,8	–	–	c	c	–	c	–	–
	nov.	8 229,4	1 612,0	1 612,0	–	1 612,0	–	–	c	c	–	c	–	–
	dec.	8 058,2	1 528,1	1 528,1	–	1 528,1	–	–	c	c	–	c	–	–
2025	ian.	8 266,8	1 632,9	1 587,8	–	1 587,8	45,0	–	c	c	–	c	–	–
	feb.	8 432,5	1 858,1	1 812,8	–	1 812,8	45,3	–	73,4	73,4	–	73,4	–	–
	mar.	8 518,9	1 639,0	1 593,4	–	1 593,4	45,6	–	92,9	92,9	–	92,9	–	–
	apr.	9 038,6	2 078,2	2 032,3	–	2 032,3	45,9	–	131,5	131,5	–	131,5	–	–
	mai	8 513,3	1 844,9	1 798,7	–	1 798,7	46,1	–	135,7	135,7	–	135,7	–	–
	iun.	8 091,3	1 357,3	1 310,9	–	1 310,9	46,4	–	137,8	137,8	–	137,8	–	–

Notă: Valoarea titlurilor de natura datoriei deținute include creanța atașată.

Perioada	Denominate în lei (continuare)							Denominate în euro				
	Total	cu scadența inițială > 2 ani						Total, din care:	cu scadența inițială > 2 ani			
		Total, din care:	rezidenți		nerezidenți		Total, din care:		rezidenți			
			Instituții financiare monetare	Administrația publică	Total, din care:	Zona euro			Total, din care:	Total, din care:	Instituții financiare monetare	Administrația publică
2021	7 910,8	6 354,5	780,4	5 508,7	1 556,3	1 215,5	6 942,8	6 920,0	5 575,5	99,3	5 158,0	
2022	5 113,0	4 176,2	775,9	3 343,0	936,9	809,9	4 037,8	3 951,7	3 140,5	55,7	2 852,9	
2023	5 532,0	4 795,6	803,4	3 939,7	736,4	657,8	4 818,6	4 411,9	3 689,4	279,8	3 212,6	
2024	6 528,9	6 027,3	760,2	5 255,3	501,6	478,7	5 905,4	4 892,5	3 975,9	283,5	3 520,7	
2024	iun.	6 394,7	5 786,4	810,0	4 963,6	608,2	569,5	4 992,8	4 455,3	3 750,1	248,7	3 300,0
	iul.	6 553,5	5 943,3	715,5	5 215,0	610,2	571,3	5 127,1	4 576,1	3 771,3	217,6	3 351,0
	aug.	6 693,5	6 083,3	719,1	5 351,4	610,3	571,1	5 161,0	4 578,7	3 721,7	208,5	3 309,9
	sep.	6 844,2	6 230,8	737,5	5 481,3	613,4	574,1	5 328,4	4 698,5	3 853,4	228,8	3 363,3
	oct.	6 882,1	6 300,8	737,9	5 550,8	581,3	541,9	5 437,4	4 819,9	3 913,8	240,3	3 436,2
	nov.	6 616,2	6 076,4	771,6	5 293,0	539,7	500,2	5 563,1	4 851,7	3 963,2	282,5	3 461,5
	dec.	6 528,9	6 027,3	760,2	5 255,3	501,6	478,7	5 905,4	4 892,5	3 975,9	283,5	3 520,7
2025	ian.	6 629,1	6 126,2	764,7	5 349,6	502,9	479,8	6 162,6	4 943,6	4 034,5	290,4	3 573,8
	feb.	6 501,0	5 965,4	769,1	5 184,7	535,6	512,4	6 248,7	5 069,1	4 159,2	273,7	3 717,4
	mar.	6 787,0	6 250,8	771,0	5 468,9	536,2	513,0	6 377,1	5 152,6	4 120,0	273,2	3 683,6
	apr.	6 828,9	6 294,7	773,3	5 510,4	534,2	510,9	6 262,5	5 126,4	4 086,4	281,3	3 641,2
	mai	6 532,8	6 025,5	765,1	5 249,5	507,2	505,7	6 737,2	5 256,9	4 194,7	290,3	3 738,5
	iun.	6 596,2	6 088,5	760,4	5 317,3	507,7	506,2	6 880,8	5 453,0	4 309,7	293,3	3 849,1

Notă: Valoarea titlurilor de natura datoriei deținute include creanța atașată.

8.3. Participații deținute

(milioane lei; sfârșitul perioadei)

Perioada	Rezidenți					Nerezidenți	
	Total, din care:	Instituții financiare monetare	Alți intermediari financiar, auxiliari financiar, instituții financiare captive și alte entități creditoare	Societăți de asigurare și fonduri de pensii	Societăți nefinanciare	Total, din care:	Zona euro
2021	23 873,2	4 734,8	187,1	–	18 944,8	1 265,5	986,4
2022	23 676,0	3 865,7	249,8	–	19 212,3	1 038,3	823,6
2023	15 441,9	5 341,8	313,8	–	9 440,4	1 112,2	861,2
2024	17 597,1	6 555,5	371,4	–	10 281,4	1 519,0	1 126,5
2024 iun.	18 151,4	6 817,7	384,4	–	10 582,3	1 480,2	1 122,4
iul.	18 773,7	7 150,9	387,9	–	10 867,9	1 516,9	1 149,0
aug.	18 530,7	7 064,4	386,2	–	10 713,2	1 542,2	1 159,7
sep.	18 172,2	6 844,0	353,3	–	10 607,9	1 489,0	1 183,9
oct.	18 251,8	6 956,2	347,4	–	10 580,6	1 504,8	1 132,7
nov.	17 135,6	6 412,7	322,6	–	10 032,6	1 507,6	1 119,4
dec.	17 597,1	6 555,5	371,4	–	10 281,4	1 519,0	1 126,5
2025 ian.	17 967,7	6 610,0	382,4	–	10 586,5	1 578,3	1 152,9
feb.	18 150,3	6 849,3	394,7	–	10 538,0	1 628,5	1 199,1
mar.	18 176,9	6 950,5	391,3	–	10 466,9	1 569,3	1 165,5
apr.	18 000,0	6 875,8	392,1	–	10 363,8	1 526,5	1 142,7
mai	18 537,7	7 193,8	382,6	–	10 593,1	1 633,1	1 209,8
iun.	18 966,7	7 356,0	382,8	–	10 859,1	1 708,3	1 249,7

Perioada	Acțiuni cotate, emise de:						
	Total	Rezidenți				Nerezidenți	
		Total, din care:	Instituții financiare monetare	Alți intermediari financiar, auxiliari financiar, instituții financiare captive și alte entități creditoare	Societăți nefinanciare	Total, din care:	Zona euro
2021	13 002,7	11 737,4	4 681,6	111,2	6 938,1	1 265,3	986,2
2022	10 024,6	8 986,3	3 858,5	147,3	4 930,9	1 038,3	823,6
2023	13 167,9	12 055,8	5 331,6	234,6	6 489,6	1 112,2	861,2
2024	15 578,2	14 059,2	6 544,9	172,7	7 340,9	1 519,0	1 126,5
2024 iun.	16 464,7	14 984,5	6 807,0	230,2	7 947,3	1 480,2	1 122,4
iul.	17 090,7	15 573,9	7 140,4	231,2	8 202,2	1 516,9	1 149,0
aug.	16 793,6	15 251,5	7 053,7	229,5	7 968,3	1 542,2	1 159,7
sep.	16 390,5	14 901,5	6 833,2	196,6	7 871,7	1 489,0	1 183,9
oct.	16 528,5	15 023,7	6 945,4	190,6	7 887,1	1 504,8	1 132,7
nov.	15 402,6	13 895,1	6 401,8	164,7	7 328,0	1 507,6	1 119,4
dec.	15 578,2	14 059,2	6 544,9	172,7	7 340,9	1 519,0	1 126,5
2025 ian.	16 002,7	14 424,4	6 599,5	183,7	7 640,5	1 578,3	1 152,9
feb.	16 344,1	14 715,6	6 838,7	181,0	7 695,3	1 628,5	1 199,1
mar.	16 274,7	14 705,4	6 939,9	177,4	7 587,4	1 569,3	1 165,5
apr.	16 048,0	14 521,5	6 865,1	178,0	7 477,8	1 526,5	1 142,7
mai	16 693,6	15 060,5	7 182,9	168,4	7 708,5	1 633,1	1 209,8
iun.	17 084,0	15 375,7	7 345,2	168,9	7 860,9	1 708,3	1 249,7

8.4. Acțiuni/unități de fond emise

(milioane lei; sfârșitul perioadei)

Perioada	Total	Rezidenți						Nerezidenți		
		Instituții financiare monetare	Alți intermediari financiari și auxiliari financiari*	Societăți de asigurare și fonduri de pensii	Administrația publică	Societăți nefinanciare	Gospodăriile populației**	Total, din care:	Zona euro	
2021	41 952,0	925,0	5 818,5	5 954,8	32,9	3 659,9	25 561,0	7 011,8	1 602,9	
2022	35 991,0	925,7	5 867,8	5 920,6	1 050,1	2 269,8	19 957,0	5 747,7	1 232,0	
2023	32 880,2	1 018,7	7 066,9	1 554,0	358,3	2 707,5	20 174,9	2 078,5	887,1	
2024	40 595,2	1 252,9	7 837,5	1 056,1	394,2	3 413,5	26 641,1	2 337,5	1 022,7	
2024	iun.	38 814,4	1 182,0	8 123,4	1 518,6	375,6	3 221,2	24 393,6	2 281,3	968,1
	iul.	39 919,2	1 199,6	8 323,2	1 336,4	381,1	3 356,3	25 322,5	2 374,5	1 027,5
	aug.	40 129,7	1 197,4	8 358,5	1 269,9	381,4	3 396,1	25 526,4	2 405,3	1 070,4
	sep.	40 198,0	1 203,0	8 308,8	1 156,0	378,6	3 481,6	25 670,2	2 336,7	1 013,8
	oct.	40 763,8	1 230,3	8 218,8	1 117,6	382,0	3 519,9	26 295,1	2 364,3	1 028,5
	nov.	40 043,3	1 228,2	7 719,8	1 027,8	378,4	3 444,2	26 244,9	2 314,1	1 017,2
	dec.	40 595,2	1 252,9	7 837,5	1 056,1	394,2	3 413,5	26 641,1	2 337,5	1 022,7
2025	ian.	41 258,8	1 445,9	7 890,6	1 037,4	394,8	3 454,8	27 035,2	2 321,4	1 023,5
	feb.	41 460,3	1 277,3	7 859,2	993,5	388,6	3 541,2	27 400,5	2 341,0	1 049,9
	mar.	41 745,3	1 263,7	7 863,1	989,7	386,1	3 727,0	27 515,7	2 295,8	1 045,6
	apr.	41 469,1	1 256,3	7 674,2	1 024,1	374,4	3 768,5	27 371,6	2 243,1	1 032,3
	mai	42 604,6	1 249,8	7 859,3	1 060,7	397,8	3 767,2	28 269,8	2 314,4	1 092,4
	iun.	43 645,5	1 285,3	8 080,0	1 079,6	403,8	3 848,5	28 948,3	2 427,7	1 163,4

*) Poziția "Alți intermediari financiari și auxiliari financiari" cuprinde fonduri de investiții, alți intermediari financiari, auxiliari financiari, instituții financiare captive și alte entități creditoare.

**) sunt incluse și instituțiile fără scop lucrativ în serviciul gospodăriilor populației.

9. SITUAȚIA ACTIVELOR ȘI PASIVELOR INSTITUȚIILOR FINANCIARE NEBANCARE ÎNSCRISE ÎN REGISTRUL GENERAL

9.1. Structura bilanțieră în dinamică

(milioane lei; sfârșitul perioadei)

Perioada	Total active/pasive	Active			Pasive		
		credite acordate	depozite plasate	alte active	capital și rezerve	credite primite	alte pasive
2021 mar.	44 830,4	36 057,6	2 478,3	6 294,5	11 531,8	28 938,7	4 359,9
iun.	46 478,1	37 594,7	2 337,2	6 546,2	11 610,8	30 299,8	4 567,6
sep.	47 221,8	37 914,0	2 639,6	6 668,2	11 976,7	30 568,1	4 677,0
dec.	47 434,9	38 060,7	3 100,2	6 274,1	12 128,9	30 808,4	4 497,7
2022 mar.	48 738,2	39 197,7	3 329,9	6 210,6	12 383,9	31 752,1	4 602,1
iun.	50 979,2	41 060,6	3 245,4	6 673,3	12 117,4	34 024,2	4 837,7
sep.	52 181,8	42 321,5	3 377,5	6 482,8	12 242,1	34 916,0	5 023,8
dec.	54 329,5	43 799,2	4 329,4	6 200,9	12 421,3	38 311,9	3 596,3
2023 mar.	55 853,8	44 986,8	4 204,2	6 662,8	12 780,3	39 701,7	3 371,8
iun.	58 619,0	47 452,4	4 122,9	7 043,7	13 065,0	41 647,3	3 906,7
sep.	61 401,8	48 772,0	5 391,2	7 238,6	13 706,0	43 778,7	3 917,1
dec.	63 523,2	49 911,1	6 377,6	7 234,4	14 516,7	45 237,2	3 769,2
2024 mar.	65 392,1	51 642,1	6 272,2	7 477,7	14 990,7	46 661,8	3 739,6
iun.	68 453,8	54 755,9	5 958,8	7 739,0	15 181,9	49 039,7	4 232,1
sep.	68 979,8	55 415,8	5 977,3	7 586,7	15 485,3	49 453,2	4 041,2
dec.	71 297,6	56 840,3	6 298,2	8 159,1	16 136,7	51 372,3	3 788,6
2025 mar.	72 553,8	58 614,3	4 902,9	9 036,6	16 752,3	51 991,9	3 809,6

Notă: Datele sunt provizorii; seriile definitive vor fi disponibile la 6 luni de la data raportării.

Dobânda de încasat/de plătit aferentă creditelor/depozitelor, acumulată și care nu a ajuns la scadență, se înregistrează la poziția „Alte active"/„Alte pasive”.

9.2. Structura bilanțieră la 31 martie 2025 pe tipuri de instituții financiare nebancale înscrise în Registrul general

(milioane lei; sfârșitul perioadei)

Secțiunea din Registrul general	Total	Active			Pasive		
		credite acordate	depozite plasate	alte active	capital și rezerve	credite primite	alte pasive
Total Regstru general, din care:	72 553,8	58 614,3	4 902,9	9 036,6	16 752,3	51 991,9	3 809,6
Credite de consum	1 840,6	1 302,0	59,3	479,4	868,6	c	c
Credite ipotecare și/sau imobiliare	–	–	–	–	–	–	–
Microcreditare	–	–	–	–	–	–	–
Finanțarea tranzacțiilor comerciale	c	c	c	c	c	c	c
Factoring	c	c	c	c	c	c	c
Scontare	–	–	–	–	–	–	–
Forfetare	–	–	–	–	–	–	–
Leasing financiar	145,9	31,7	0,4	113,8	45,5	58,7	41,6
Emitere de garanții și asumare de angajamente, inclusiv garantarea creditului	c	c	c	c	c	c	c
Alte forme de finanțare de natura creditului	–	–	–	–	–	–	–
Activități multiple de creditare	69 026,2	57 106,1	4 036,9	7 883,2	15 663,1	49 869,4	3 493,7

Notă: Datele sunt provizorii; seriile definitive vor fi disponibile la 6 luni de la data raportării.

Dobânda de încasat/de plătit aferentă creditelor/depozitelor, acumulată și care nu a ajuns la scadență, se înregistrează la poziția „Alte active"/„Alte pasive”.

9.3. Credite acordate gospodăriilor populației

(milioane lei; sfârșitul perioadei)

Perioada	Credite				Credite pentru locuințe				
	Total	lei	euro	alte valute	Total	lei	euro	alte valute	
2021	mar.	8 292,7	7 513,8	692,2	86,8	102,7	16,5	c	c
	iun.	8 620,3	7 810,4	728,5	81,4	96,8	16,6	c	c
	sep.	8 747,5	7 909,0	757,9	80,7	98,5	18,9	c	c
	dec.	8 873,7	8 026,9	766,0	80,7	97,4	19,3	c	c
2022	mar.	9 003,4	8 130,8	793,3	79,2	94,8	19,6	c	c
	iun.	9 287,5	8 370,4	835,9	81,2	98,4	21,4	c	c
	sep.	9 547,5	8 569,6	894,4	83,5	100,4	22,1	c	c
	dec.	9 944,5	8 932,8	937,4	74,3	92,1	22,5	c	c
2023	mar.	10 022,5	8 853,2	1 098,0	71,3	87,9	22,1	c	c
	iun.	10 350,6	9 189,7	1 095,3	65,6	83,9	23,6	c	c
	sep.	10 619,8	9 419,8	1 129,5	70,5	83,1	18,6	c	c
	dec.	10 481,0	9 298,9	1 116,8	65,3	94,5	18,7	c	c
2024	mar.	10 643,2	9 466,0	1 119,1	58,1	88,9	16,9	c	c
	iun.	11 129,8	9 853,4	1 214,2	62,2	91,4	20,3	c	c
	sep.	11 466,5	10 231,4	1 190,6	44,5	86,3	17,5	c	c
	dec.	12 150,3	10 921,6	1 182,8	45,8	89,7	16,4	c	c
2025	mar.	12 737,6	11 488,5	c	c	88,7	15,4	c	c

Perioada	Credite pentru consum				Credite pentru alte scopuri				
	Total	lei	euro	alte valute	Total	lei	euro	alte valute	
2021	mar.	6 883,6	6 627,0	256,0	0,6	1 306,4	870,2	423,1	13,1
	iun.	7 130,9	6 869,1	261,3	0,6	1 392,5	924,7	454,6	13,2
	sep.	7 267,5	7 004,6	262,4	0,5	1 381,6	885,5	482,8	13,3
	dec.	7 353,6	7 091,0	262,1	0,4	1 422,8	916,6	c	c
2022	mar.	7 375,2	7 109,2	265,7	0,4	1 533,3	1 002,1	c	c
	iun.	7 528,9	7 257,6	270,9	0,4	1 660,2	1 091,3	c	c
	sep.	7 691,1	7 411,5	279,3	0,3	1 756,0	1 136,1	c	c
	dec.	8 072,6	7 768,2	304,1	0,3	1 779,9	1 142,2	c	c
2023	mar.	7 950,2	7 634,0	c	c	1 984,3	1 197,1	c	c
	iun.	8 257,9	7 920,2	c	c	2 008,8	1 246,0	c	c
	sep.	8 539,3	8 195,2	c	c	1 997,4	1 206,1	c	c
	dec.	8 235,6	7 891,4	c	c	2 150,9	1 388,8	c	c
2024	mar.	8 305,8	7 959,6	c	c	2 248,5	1 489,5	c	c
	iun.	8 638,3	8 267,2	c	c	2 400,0	1 565,9	c	c
	sep.	9 117,8	8 741,6	c	c	2 262,4	1 472,2	c	c
	dec.	9 685,7	9 318,5	c	c	2 374,9	1 586,7	c	c
2025	mar.	10 123,1	9 755,5	c	c	2 525,9	1 717,6	c	c

Notă: Datele sunt provizorii; seriile definitive vor fi disponibile la 6 luni de la data raportării.

9.4. Credite acordate societăților nefinanciare, altor sectoare instituționale* și nerezidenților

(milioane lei; sfârșitul perioadei)

Perioada	Credite acordate societăților nefinanciare									
	Total	lei				euro				
		Total	cu scadența până la 1 an inclusiv	cu scadența mai mare de 1 an și până la 5 ani inclusiv	cu scadența mai mare de 5 ani	Total	cu scadența până la 1 an inclusiv	cu scadența mai mare de 1 an și până la 5 ani inclusiv	cu scadența mai mare de 5 ani	
2021 mar.	27 417,2	4 949,8	1 499,8	2 505,8	944,2	22 449,1	796,0	14 817,6	6 835,5	
iun.	28 577,6	5 280,1	1 584,0	2 725,7	970,5	23 277,5	708,1	15 508,1	7 061,3	
sep.	28 741,9	5 184,4	1 478,9	2 704,6	1 000,9	23 532,8	721,6	15 932,4	6 878,8	
dec.	28 743,2	5 355,0	1 640,1	2 703,2	1 011,8	23 359,1	663,8	15 863,3	6 832,0	
2022 mar.	29 738,6	5 664,9	1 793,8	2 826,3	1 044,9	24 039,7	780,5	16 338,6	6 920,7	
iun.	31 315,0	5 957,1	1 904,9	3 006,2	1 046,0	25 319,1	882,1	17 185,2	7 251,8	
sep.	32 340,6	6 057,2	2 018,0	3 029,6	1 009,6	26 242,1	1 016,4	17 868,4	7 357,3	
dec.	33 389,9	6 092,7	2 051,3	3 098,8	942,7	27 254,4	1 141,5	18 779,2	7 333,7	
2023 mar.	34 505,5	6 073,4	2 041,2	3 096,9	935,3	28 384,6	1 125,6	19 703,0	7 556,0	
iun.	36 588,3	6 199,9	1 923,0	3 345,3	931,6	30 340,8	1 144,9	21 280,6	7 915,4	
sep.	37 708,7	6 043,1	1 768,5	3 279,4	995,2	31 612,0	1 255,4	22 169,9	8 186,8	
dec.	38 987,8	6 548,1	2 250,4	3 313,9	983,8	32 390,2	1 417,4	22 632,5	8 340,3	
2024 mar.	40 526,3	6 847,9	2 192,0	3 643,1	1 012,8	33 632,1	1 530,5	23 482,1	8 619,5	
iun.	43 155,9	7 241,5	2 230,1	3 907,3	1 104,1	35 861,5	1 440,3	25 556,8	8 864,4	
sep.	43 469,5	6 851,6	1 746,7	3 993,3	1 111,6	36 567,8	1 524,8	26 406,0	8 637,0	
dec.	44 126,7	7 097,2	1 693,8	4 229,6	1 173,8	36 973,1	1 463,2	26 529,1	8 980,9	
2025 mar.	45 320,4	7 433,8	1 844,5	4 359,4	1 229,9	37 828,6	1 548,6	27 077,1	9 202,9	

Perioada	Credite acordate societăților nefinanciare (continuare)				Credite acordate altor sectoare instituționale				Credite acordate nerezidenților
	Total	alte valute			Total	lei	euro	alte valute	
		cu scadența până la 1 an inclusiv	cu scadența mai mare de 1 an și până la 5 ani inclusiv	cu scadența mai mare de 5 ani					
2021 mar.	18,3	0,0	18,2	0,0	239,2	51,0	188,2	0,0	108,5
iun.	19,9	0,0	19,8	0,0	246,1	52,9	193,2	0,0	150,8
sep.	24,7	0,0	24,7	0,0	245,3	52,3	193,0	0,0	179,2
dec.	29,1	0,0	29,1	0,0	241,7	54,0	187,7	0,0	202,1
2022 mar.	34,0	0,0	33,9	0,0	245,0	56,2	188,8	0,0	210,7
iun.	38,7	c	13,7	c	213,4	62,8	150,6	0,0	244,7
sep.	41,3	c	14,5	c	191,4	54,4	137,0	0,0	242,0
dec.	42,8	c	13,5	c	206,0	58,9	147,1	0,0	258,8
2023 mar.	47,5	c	15,8	c	213,5	61,6	151,9	0,0	245,4
iun.	47,6	c	12,5	c	227,4	69,4	158,1	0,0	286,0
sep.	53,6	c	19,7	c	218,0	63,4	154,6	0,0	225,5
dec.	49,6	c	17,9	c	238,0	74,1	163,9	0,0	204,4
2024 mar.	46,3	c	16,7	c	251,0	74,8	176,2	0,0	221,6
iun.	53,0	c	18,5	c	245,1	61,3	183,8	0,0	225,1
sep.	50,1	c	17,0	c	252,8	62,2	190,6	0,0	227,0
dec.	56,4	c	18,1	c	337,9	134,9	203,1	0,0	225,4
2025 mar.	58,1	c	17,2	c	332,7	123,3	209,4	0,0	223,6

*) cu excepția sectorului gospodăriile populației.

Notă: Datele sunt provizorii; seriile definitive vor fi disponibile la 6 luni de la data raportării.

10. RATELE DOBÂNZILOR PRACTICATE DE INSTITUȚIILE DE CREDIT

10.1. Depozite la termen în lei

10.1.1. Depozite existente în sold

(% p.a.)

Perioada	Depozite la termen ale gospodăriilor populației*					Depozite la termen ale societăților nefinanciare				
	Total	Scadența inițială				Total	Scadența inițială			
		până la 1 lună inclusiv	peste 1 lună și până la 3 luni inclusiv	peste 3 luni și până la 6 luni inclusiv	peste 6 luni și până la 12 luni inclusiv		până la 1 lună inclusiv	peste 1 lună și până la 3 luni inclusiv	peste 3 luni și până la 6 luni inclusiv	peste 6 luni și până la 12 luni inclusiv
2021	1,70	0,62	0,89	1,42	2,11	1,90	1,53	2,25	1,94	1,95
2022	6,18	5,42	6,55	6,62	5,94	6,78	5,67	7,34	8,33	7,09
2023	6,47	4,87	5,80	6,35	7,13	5,62	4,97	5,97	6,44	6,21
2024	5,19	4,05	4,62	5,11	5,58	4,91	4,64	5,35	5,30	5,41
2024 iun.	5,82	4,50	5,20	5,71	6,33	5,23	4,93	5,57	5,78	5,67
iul.	5,68	4,37	5,11	5,61	6,17	5,13	4,73	5,50	5,69	5,66
aug.	5,57	4,28	4,99	5,50	6,01	5,01	4,60	5,39	5,57	5,55
sep.	5,47	4,21	4,87	5,39	5,90	4,90	4,61	5,22	5,46	5,47
oct.	5,37	4,16	4,75	5,29	5,78	4,84	4,56	5,17	5,38	5,42
nov.	5,28	4,03	4,66	5,20	5,67	4,88	4,65	5,22	5,32	5,36
dec.	5,19	4,05	4,62	5,11	5,58	4,91	4,64	5,35	5,30	5,41
2025 ian.	5,12	4,05	4,60	5,03	5,48	4,97	4,67	5,43	5,53	5,30
feb.	5,09	4,04	4,59	5,04	5,41	4,99	4,68	5,46	5,57	5,32
mar.	5,06	4,08	4,59	5,05	5,36	5,01	4,80	5,40	5,62	5,35
apr.	5,07	4,11	4,61	5,12	5,31	5,02	4,73	5,43	5,66	5,40
mai	5,08	4,23	4,65	5,15	5,28	5,49	5,42	6,07	5,82	5,53
iun.	5,11	4,46	4,74	5,19	5,28	5,62	5,72	6,29	6,16	5,45

*) sunt incluse și instituțiile fără scop lucrativ în serviciul gospodăriilor populației.

Notă: În baza de calcul a ratelor dobânzii aferente depozitelor în sold nu este inclusă dobânda de plătit acumulată și care nu a ajuns la scadență.

10.1.2. Depozite noi

(% p.a.)

Perioada	Depozite noi la termen ale gospodăriilor populației*					Depozite noi la termen ale societăților nefinanciare				
	Total	Scadența inițială				Total	Scadența inițială			
		până la 1 lună inclusiv	peste 1 lună și până la 3 luni inclusiv	peste 3 luni și până la 6 luni inclusiv	peste 6 luni și până la 12 luni inclusiv		până la 1 lună inclusiv	peste 1 lună și până la 3 luni inclusiv	peste 3 luni și până la 6 luni inclusiv	peste 6 luni și până la 12 luni inclusiv
2021	1,41	0,59	1,06	1,67	2,36	2,01	1,69	2,35	2,56	2,07
2022	7,15	6,02	6,91	7,56	7,98	6,50	5,92	7,12	6,65	8,16
2023	5,90	5,12	5,82	6,34	6,46	5,52	5,26	5,86	6,28	5,84
2024	4,82	4,36	4,75	5,13	5,28	5,09	4,88	5,48	5,42	5,66
2024 iun.	5,20	4,63	5,14	5,65	5,68	5,37	5,16	5,66	5,71	5,94
iul.	5,14	4,58	5,08	5,48	5,57	5,14	4,96	5,45	5,58	5,39
aug.	4,98	4,41	4,91	5,31	5,42	4,96	4,78	5,22	5,34	5,34
sep.	4,91	4,38	4,82	5,24	5,37	4,90	4,81	5,17	5,18	5,42
oct.	4,88	4,40	4,78	5,15	5,33	4,91	4,75	5,18	5,16	5,16
nov.	4,83	4,32	4,74	5,15	5,22	5,00	4,84	5,30	5,40	4,43
dec.	4,82	4,36	4,75	5,13	5,28	5,09	4,88	5,48	5,42	5,66
2025 ian.	4,78	4,34	4,75	5,05	5,25	5,18	4,88	5,51	6,02	5,27
feb.	4,87	4,33	4,75	5,39	5,22	5,09	4,90	5,54	5,43	5,38
mar.	4,82	4,34	4,77	5,29	5,23	5,14	4,98	5,40	5,56	5,63
apr.	4,95	4,39	4,80	5,56	5,23	5,14	4,92	5,50	5,72	5,68
mai	5,01	4,58	4,96	5,46	5,33	6,12	5,64	6,68	6,82	6,69
iun.	5,22	4,82	5,14	5,60	5,69	6,19	5,95	6,67	7,05	5,67

*) sunt incluse și instituțiile fără scop lucrativ în serviciul gospodăriilor populației.

Notă: Datele anuale reprezintă ratele medii ale dobânzilor aferente lunii decembrie.

În baza de calcul a ratelor dobânzii aferente depozitelor noi nu este inclusă dobânda de plătit acumulată și care nu a ajuns la scadență.

10.2. Depozite la termen în euro**10.2.1. Depozite existente în sold**

(% p.a.)

Perioada	Depozite la termen ale gospodăriilor populației*					Depozite la termen ale societăților nefinanciare				
	Total	Scadența inițială				Total	Scadența inițială			
		până la 1 lună inclusiv	peste 1 lună și până la 3 luni inclusiv	peste 3 luni și până la 6 luni inclusiv	peste 6 luni și până la 12 luni inclusiv		până la 1 lună inclusiv	peste 1 lună și până la 3 luni inclusiv	peste 3 luni și până la 6 luni inclusiv	peste 6 luni și până la 12 luni inclusiv
2021	0,08	0,04	0,06	0,06	0,10	0,10	0,03	0,16	0,09	0,22
2022	0,76	0,78	0,76	0,67	0,75	0,92	0,95	0,99	0,90	1,19
2023	1,97	1,39	1,76	1,96	2,22	2,71	2,88	2,99	2,76	2,86
2024	1,99	1,34	1,52	1,97	2,35	2,43	2,26	2,58	2,78	2,85
2024 iun.	2,14	1,39	1,79	2,05	2,50	2,60	2,68	2,86	3,00	2,89
iul.	2,14	1,39	1,77	2,02	2,50	2,56	2,58	2,89	2,93	2,89
aug.	2,13	1,37	1,73	2,01	2,50	2,56	2,64	2,86	2,90	2,85
sep.	2,10	1,34	1,66	1,97	2,49	2,53	2,53	2,77	2,95	2,81
oct.	2,07	1,31	1,62	1,95	2,47	2,56	2,36	2,72	2,96	2,93
nov.	2,02	1,26	1,56	1,92	2,40	2,51	2,27	2,68	2,85	2,88
dec.	1,99	1,34	1,52	1,97	2,35	2,43	2,26	2,58	2,78	2,85
2025 ian.	1,95	1,34	1,48	1,93	2,30	2,35	2,13	2,47	2,68	2,82
feb.	1,93	1,29	1,44	1,96	2,26	2,27	2,10	2,33	2,45	2,82
mar.	1,89	1,25	1,41	1,92	2,20	2,13	1,88	2,14	2,24	2,80
apr.	1,83	1,24	1,37	1,80	2,15	2,01	1,73	2,05	2,19	2,72
mai	1,79	1,25	1,34	1,76	2,10	1,91	1,69	1,94	2,08	2,58
iun.	1,74	1,20	1,34	1,69	2,06	1,75	1,58	1,87	2,02	2,24

*) sunt incluse și instituțiile fără scop lucrativ în serviciul gospodăriilor populației.

Notă: În baza de calcul a ratelor dobânzii aferente depozitelor în sold nu este inclusă dobânda de plătit acumulată și care nu a ajuns la scadență.

10.2.2. Depozite noi

(% p.a.)

Perioada	Depozite noi la termen ale gospodăriilor populației*					Depozite noi la termen ale societăților nefinanciare				
	Total	Scadența inițială				Total	Scadența inițială			
		până la 1 lună inclusiv	peste 1 lună și până la 3 luni inclusiv	peste 3 luni și până la 6 luni inclusiv	peste 6 luni și până la 12 luni inclusiv		până la 1 lună inclusiv	peste 1 lună și până la 3 luni inclusiv	peste 3 luni și până la 6 luni inclusiv	peste 6 luni și până la 12 luni inclusiv
2021	0,05	0,02	0,05	0,08	0,13	0,07	0,03	0,23	0,12	0,11
2022	1,10	0,63	0,85	1,21	1,60	1,19	1,12	1,18	1,26	2,09
2023	2,05	1,40	1,96	2,18	2,72	3,09	3,06	3,15	3,05	3,31
2024	1,85	1,37	1,60	2,33	2,14	2,40	2,36	2,61	2,36	1,66
2024 iun.	1,88	1,36	1,81	2,06	2,61	2,95	2,90	3,10	2,99	2,57
iul.	1,84	1,39	1,78	1,94	2,44	2,85	2,80	2,92	2,86	3,09
aug.	1,81	1,38	1,79	1,91	2,27	2,84	2,85	2,85	2,78	2,79
sep.	1,74	1,35	1,68	1,85	2,32	2,76	2,72	2,74	3,09	2,59
oct.	1,74	1,30	1,69	1,90	2,22	2,71	2,49	2,79	2,89	3,00
nov.	1,73	1,21	1,71	2,02	2,15	2,48	2,42	2,69	2,62	1,83
dec.	1,85	1,37	1,60	2,33	2,14	2,40	2,36	2,61	2,36	1,66
2025 ian.	1,67	1,38	1,59	1,80	2,10	2,31	2,23	2,47	2,24	2,61
feb.	1,70	1,26	1,43	2,21	2,06	2,19	2,19	2,20	2,27	2,19
mar.	1,53	1,19	1,41	1,75	1,98	2,03	1,97	2,12	2,12	2,24
apr.	1,50	1,21	1,33	1,75	1,90	1,90	1,88	2,00	1,94	1,71
mai	1,50	1,22	1,35	1,71	1,89	1,79	1,76	1,84	1,91	1,86
iun.	1,45	1,14	1,36	1,71	1,87	1,75	1,63	1,86	c	1,87

*) sunt incluse și instituțiile fără scop lucrativ în serviciul gospodăriilor populației.

Notă: Datele anuale reprezintă ratele medii ale dobânzilor aferente lunii decembrie.

În baza de calcul a ratelor dobânzii aferente depozitelor noi nu este inclusă dobânda de plătit acumulată și care nu a ajuns la scadență.

10.3. Depozite în lei pe tipuri de depozite

10.3.1. Depozite existente în sold

(% p.a.)

Perioada	Depozite ale gospodăriilor populației*							Depozite ale societăților nefinanciare					Împrumuturi din operațiuni repo
	overnight	la termen			rambursabile după notificare			overnight	la termen				
		total	cu scadența inițială până la 2 ani inclusiv	cu scadența inițială peste 2 ani	total	la cel mult 3 luni inclusiv	la mai mult de 3 luni		total	cu scadența inițială până la 2 ani inclusiv	cu scadența inițială peste 2 ani		
2021	0,10	1,70	1,68	1,81	x	x	x	0,21	1,90	1,96	0,28	x	
2022	0,46	6,18	6,20	6,03	x	x	x	0,92	6,78	6,97	2,15	x	
2023	0,44	6,47	6,51	c	x	x	x	1,04	5,62	5,78	2,65	x	
2024	0,45	5,19	5,17	c	x	x	x	1,06	4,91	5,05	2,08	x	
2024 iun.	0,46	5,82	5,83	c	x	x	x	1,10	5,23	5,38	2,29	x	
iul.	0,46	5,68	5,70	c	x	x	x	1,15	5,13	5,28	2,23	x	
aug.	0,46	5,57	5,58	c	x	x	x	1,11	5,01	5,16	2,16	x	
sep.	0,46	5,47	5,47	c	x	x	x	1,12	4,90	5,03	2,20	x	
oct.	0,46	5,37	5,36	c	x	x	x	1,11	4,84	4,98	2,18	x	
nov.	0,45	5,28	5,25	c	x	x	x	1,11	4,88	5,01	2,15	x	
dec.	0,45	5,19	5,17	c	x	x	x	1,06	4,91	5,05	2,08	x	
2025 ian.	0,46	5,12	5,09	c	x	x	x	1,13	4,97	5,12	2,06	x	
feb.	0,44	5,09	5,05	c	x	x	x	1,17	4,99	5,14	2,02	x	
mar.	0,45	5,06	5,04	c	x	x	x	1,16	5,01	5,16	1,95	x	
apr.	0,46	5,07	5,04	c	x	x	x	1,17	5,02	5,17	1,98	x	
mai	0,45	5,08	5,05	c	x	x	x	1,33	5,49	5,68	1,93	x	
iun.	0,44	5,11	5,09	c	x	x	x	1,45	5,62	5,84	2,01	x	

*) sunt incluse și instituțiile fără scop lucrativ în serviciul gospodăriilor populației.

Notă: În baza de calcul a ratelor dobânzii aferente depozitelor în sold nu este inclusă dobânda de plătit acumulată și care nu a ajuns la scadență.

10.3.2. Depozite noi la termen

(% p.a.)

Perioada	Depozite noi ale gospodăriilor populației*			Depozite noi ale societăților nefinanciare			Împrumuturi noi din operațiuni repo
	cu scadența inițială până la 1 an inclusiv	cu scadența inițială peste 1 an și până la 2 ani inclusiv	cu scadența inițială peste 2 ani	cu scadența inițială până la 1 an inclusiv	cu scadența inițială peste 1 an și până la 2 ani inclusiv	cu scadența inițială peste 2 ani	
2021	1,39	2,79	1,13	2,01	0,98	0,11	x
2022	7,09	7,97	7,99	6,53	2,66	5,30	x
2023	5,88	7,05	c	5,56	1,57	1,14	x
2024	4,83	5,32	c	5,11	3,24	2,48	x
2024 iun.	5,21	6,20	c	5,38	4,45	1,37	x
iul.	5,14	6,01	c	5,16	3,30	1,81	x
aug.	4,97	5,90	c	4,97	3,25	1,32	x
sep.	4,91	5,89	c	4,96	c	0,89	x
oct.	4,87	5,86	c	4,92	3,37	2,03	x
nov.	4,83	5,71	c	5,01	2,90	1,92	x
dec.	4,83	5,32	c	5,11	3,24	2,48	x
2025 ian.	4,79	5,27	c	5,19	1,97	2,41	x
feb.	4,89	5,21	c	5,12	4,45	1,08	x
mar.	4,84	5,26	c	5,15	2,61	0,74	x
apr.	4,97	5,26	c	5,14	2,70	2,17	x
mai	5,03	5,45	c	6,13	2,41	1,48	x
iun.	5,24	5,40	c	6,20	2,91	1,48	x

*) sunt incluse și instituțiile fără scop lucrativ în serviciul gospodăriilor populației.

Notă: Datele anuale reprezintă ratele medii ale dobânzilor aferente lunii decembrie.

În baza de calcul a ratelor dobânzii aferente depozitelor noi nu este inclusă dobânda de plătit acumulată și care nu a ajuns la scadență.

10.4. Depozite în euro pe tipuri de depozite

10.4.1. Depozite existente în sold

(% p.a.)

Perioada	Depozite ale gospodăriilor populației*							Depozite ale societăților nefinanciare					Împrumuturi din operațiuni repo
	overnight	la termen			rambursabile după notificare			overnight	la termen				
		total	cu scadența inițială până la 2 ani inclusiv	cu scadența inițială peste 2 ani	total	la cel mult 3 luni inclusiv	la mai mult de 3 luni		total	cu scadența inițială până la 2 ani inclusiv	cu scadența inițială peste 2 ani		
2021	0,01	0,08	0,08	0,14	x	x	x	0,01	0,10	0,11	0,09	x	
2022	0,02	0,76	0,74	0,99	x	x	x	0,01	0,92	0,99	0,25	x	
2023	0,04	1,97	2,01	c	x	x	x	0,14	2,71	2,86	0,42	x	
2024	0,08	1,99	2,02	c	x	x	x	0,19	2,43	2,54	0,37	x	
2024 iun.	0,05	2,14	2,18	1,50	x	x	x	0,22	2,60	2,79	0,35	x	
iul.	0,06	2,14	2,18	c	x	x	x	0,24	2,56	2,76	0,29	x	
aug.	0,07	2,13	2,17	c	x	x	x	0,26	2,56	2,76	0,29	x	
sep.	0,08	2,10	2,14	c	x	x	x	0,23	2,53	2,70	0,32	x	
oct.	0,07	2,07	2,11	c	x	x	x	0,23	2,56	2,69	0,32	x	
nov.	0,07	2,02	2,05	c	x	x	x	0,23	2,51	2,65	0,31	x	
dec.	0,08	1,99	2,02	c	x	x	x	0,19	2,43	2,54	0,37	x	
2025 ian.	0,08	1,95	1,97	c	x	x	x	0,21	2,35	2,46	0,41	x	
feb.	0,09	1,93	1,95	c	x	x	x	0,23	2,27	2,37	0,48	x	
mar.	0,09	1,89	1,91	c	x	x	x	0,21	2,13	2,23	0,49	x	
apr.	0,09	1,83	1,85	c	x	x	x	0,17	2,01	2,12	0,48	x	
mai	0,09	1,79	1,81	c	x	x	x	0,25	1,91	2,00	0,49	x	
iun.	0,09	1,74	1,76	c	x	x	x	0,25	1,75	1,84	0,48	x	

*) sunt incluse și instituțiile fără scop lucrativ în serviciul gospodăriilor populației.

Notă: În baza de calcul a ratelor dobânzii aferente depozitelor în sold nu este inclusă dobânda de plătit acumulată și care nu a ajuns la scadență.

10.4.2. Depozite noi la termen

(% p.a.)

Perioada	Depozite noi ale gospodăriilor populației*			Depozite noi ale societăților nefinanciare			Împrumuturi noi din operațiuni repo
	cu scadența inițială până la 1 an inclusiv	cu scadența inițială peste 1 an și până la 2 ani inclusiv	cu scadența inițială peste 2 ani	cu scadența inițială până la 1 an inclusiv	cu scadența inițială peste 1 an și până la 2 ani inclusiv	cu scadența inițială peste 2 ani	
2021	0,05	0,34	0,05	0,07	0,01	0,00	x
2022	1,05	1,87	2,16	1,18	1,50	1,23	x
2023	2,03	3,19	c	3,10	1,24	0,22	x
2024	1,82	2,30	2,67	2,41	1,01	1,30	x
2024 iun.	1,88	3,01	c	2,95	0,06	0,00	x
iul.	1,84	2,74	c	2,85	c	1,55	x
aug.	1,80	2,62	c	2,84	1,32	0,01	x
sep.	1,74	2,55	c	2,76	1,25	0,37	x
oct.	1,73	2,53	c	2,71	0,07	0,12	x
nov.	1,72	2,33	c	2,50	0,81	0,17	x
dec.	1,82	2,30	2,67	2,41	1,01	1,30	x
2025 ian.	1,66	2,30	c	2,32	0,60	0,04	x
feb.	1,69	2,25	c	2,20	1,20	0,37	x
mar.	1,52	2,09	c	2,03	2,24	0,91	x
apr.	1,50	2,07	c	1,91	1,04	0,11	x
mai	1,50	2,08	c	1,79	0,85	0,58	x
iun.	1,45	1,98	c	1,76	0,23	0,23	x

*) sunt incluse și instituțiile fără scop lucrativ în serviciul gospodăriilor populației.

Notă: Datele anuale reprezintă ratele medii ale dobânzilor aferente lunii decembrie.

În baza de calcul a ratelor dobânzii aferente depozitelor noi nu este inclusă dobânda de plătit acumulată și care nu a ajuns la scadență.

10.5. Credite în lei

10.5.1. Credite existente în sold

(% p.a.)

Perioada	Credite acordate gospodăriilor populației*				Credite acordate societăților nefinanciare			
	Total	cu scadența inițială			Total	cu scadența inițială		
		până la 1 an inclusiv	peste 1 an și până la 5 ani inclusiv	peste 5 ani		până la 1 an inclusiv	peste 1 an și până la 5 ani inclusiv	peste 5 ani
2021	6,24	11,07	9,39	4,65	4,81	4,65	5,00	4,68
2022	8,76	15,17	10,51	7,72	10,20	9,72	10,59	10,10
2023	9,22	15,10	11,19	7,95	8,95	8,82	9,09	8,90
2024	8,51	11,80	10,39	7,24	8,31	8,27	8,35	8,30
2024 iun.	8,96	15,43	10,79	7,59	8,65	8,52	8,77	8,66
iul.	8,84	15,17	10,63	7,50	8,65	8,59	8,71	8,65
aug.	8,70	11,20	10,62	7,47	8,57	8,49	8,62	8,58
sep.	8,67	11,92	10,57	7,39	8,43	8,39	8,45	8,47
oct.	8,61	11,82	10,50	7,34	8,25	8,16	8,30	8,31
nov.	8,54	11,75	10,39	7,28	8,25	8,19	8,28	8,27
dec.	8,51	11,80	10,39	7,24	8,31	8,27	8,35	8,30
2025 ian.	8,46	11,82	10,39	7,15	8,49	8,48	8,52	8,45
feb.	8,41	11,87	10,34	7,10	8,53	8,50	8,57	8,50
mar.	8,36	11,89	10,27	7,04	8,54	8,54	8,56	8,52
apr.	8,28	11,86	10,18	6,96	8,55	8,52	8,58	8,53
mai	8,24	11,86	10,09	6,92	8,72	8,73	8,75	8,68
iun.	8,25	12,00	10,01	6,93	9,12	9,15	9,16	8,99

*) sunt incluse și instituțiile fără scop lucrativ în serviciul gospodăriilor populației.

Notă: În baza de calcul a ratelor dobânzii aferente creditelor existente în sold la sfârșitul lunii de referință nu sunt incluse creditele neperformante, creditele destinate restructurării datoriei acordate la rate de dobândă sub condițiile pieței și dobânda de încasat acumulată și care nu a ajuns la scadență.

10.5.2. Credite noi

(% p.a.)

Perioada	Credite noi acordate gospodăriilor populației*				Credite noi acordate societăților nefinanciare			
	Total	cu scadența inițială			Total	cu scadența inițială		
		până la 1 an inclusiv	peste 1 an și până la 5 ani inclusiv	peste 5 ani		până la 1 an inclusiv	peste 1 an și până la 5 ani inclusiv	peste 5 ani
2021	6,02	11,23	8,52	3,87	4,58	4,02	5,19	4,62
2022	9,40	18,09	12,72	7,15	9,93	9,04	10,68	10,77
2023	8,58	12,70	11,71	6,95	8,69	7,84	9,23	8,84
2024	7,35	11,43	9,68	6,06	8,26	7,85	8,62	8,41
2024 iun.	7,96	9,55	9,33	6,50	8,15	7,02	8,60	8,86
iul.	7,90	8,82	9,18	6,39	8,00	6,83	8,68	8,45
aug.	8,01	9,16	9,73	6,31	7,84	6,80	8,94	8,53
sep.	7,96	9,77	9,85	6,29	7,95	7,78	7,72	9,01
oct.	7,88	10,42	9,72	6,24	8,18	7,49	9,05	8,33
nov.	7,61	11,67	9,33	6,19	7,96	7,41	8,60	8,11
dec.	7,35	11,43	9,68	6,06	8,26	7,85	8,62	8,41
2025 ian.	7,66	12,55	9,66	6,13	8,14	7,57	9,21	8,93
feb.	7,67	12,32	9,89	6,02	8,85	8,39	9,35	9,04
mar.	7,58	11,38	9,52	5,94	8,83	8,43	9,56	8,62
apr.	7,35	10,93	8,95	5,87	8,49	7,96	8,98	8,84
mai	7,43	10,53	9,02	5,89	9,18	8,50	9,87	9,22
iun.	7,48	10,42	9,12	5,86	9,18	8,60	9,81	9,60

*) sunt incluse și instituțiile fără scop lucrativ în serviciul gospodăriilor populației.

Notă: Datele anuale reprezintă ratele medii ale dobânzilor aferente lunii decembrie.

În baza de calcul a ratelor dobânzii aferente contractelor noi de credit nu sunt incluse creditele acordate pe descoperit de cont, creditele reînnoibile automat (revolving), creanțele aferente cardurilor de credit, creditele neperformante, creditele destinate restructurării datoriei acordate la rate de dobândă sub condițiile pieței și dobânda de încasat acumulată și care nu a ajuns la scadență.

10.6. Credite în euro**10.6.1. Credite existente în sold**

(% p.a.)

Perioada	Credite acordate gospodăriilor populației*				Credite acordate societăților nefinanciare			
	Total	cu scadența inițială			Total	cu scadența inițială		
		până la 1 an inclusiv	peste 1 an și până la 5 ani inclusiv	peste 5 ani		până la 1 an inclusiv	peste 1 an și până la 5 ani inclusiv	peste 5 ani
2021	3,85	6,67	5,27	3,84	2,42	1,87	2,33	2,62
2022	5,76	8,04	6,48	5,75	4,00	3,53	4,06	4,18
2023	8,11	10,36	7,77	8,11	6,34	5,97	6,33	6,51
2024	7,21	9,44	6,92	7,21	5,43	4,98	5,43	5,63
2024 iun.	7,95	9,98	7,50	7,95	6,19	5,76	6,22	6,36
iul.	7,84	10,04	7,52	7,84	6,09	5,60	6,14	6,27
aug.	7,83	10,23	7,36	7,83	6,13	5,66	6,22	6,28
sep.	7,74	10,08	7,45	7,73	6,03	5,55	6,12	6,19
oct.	7,57	9,93	7,32	7,57	5,83	5,34	5,96	5,99
nov.	7,44	9,77	7,28	7,44	5,71	5,20	5,86	5,87
dec.	7,21	9,44	6,92	7,21	5,43	4,98	5,43	5,63
2025 ian.	6,97	9,24	6,75	6,96	5,17	4,76	5,24	5,31
feb.	6,88	9,23	6,78	6,88	5,08	4,63	5,14	5,24
mar.	6,76	9,07	6,75	6,75	4,93	4,46	5,00	5,09
apr.	6,62	9,04	6,71	6,61	4,74	4,26	4,83	4,90
mai	6,53	8,94	6,69	6,52	4,64	4,18	4,76	4,79
iun.	6,36	8,75	6,65	6,35	4,50	4,00	4,60	4,68

*) sunt incluse și instituțiile fără scop lucrativ în serviciul gospodăriilor populației.

Notă: În baza de calcul a ratelor dobânzii aferente creditelor existente în sold la sfârșitul lunii de referință nu sunt incluse creditele neperformante, creditele destinate restructurării datoriei acordate la rate de dobândă sub condițiile pieței și dobânda de încasat acumulată și care nu a ajuns la scadență.

10.6.2. Credite noi

(% p.a.)

Perioada	Credite noi acordate gospodăriilor populației*				Credite noi acordate societăților nefinanciare			
	Total	cu scadența inițială			Total	cu scadența inițială		
		până la 1 an inclusiv	peste 1 an și până la 5 ani inclusiv	peste 5 ani		până la 1 an inclusiv	peste 1 an și până la 5 ani inclusiv	peste 5 ani
2021	3,18	c	3,71	2,98	2,69	1,97	3,21	2,48
2022	4,75	c	5,56	4,69	4,55	4,24	4,74	4,54
2023	7,58	x	c	7,66	6,59	6,17	6,70	6,68
2024	6,24	c	5,12	6,98	5,27	5,08	5,19	5,37
2024 iun.	7,31	c	6,05	7,74	6,56	6,11	6,94	6,53
iul.	7,43	c	c	7,55	6,07	5,80	5,92	6,68
aug.	7,22	c	6,20	7,39	5,92	5,52	6,31	6,00
sep.	7,56	c	6,52	7,73	6,08	5,40	6,69	6,08
oct.	7,43	6,56	c	7,57	5,58	5,26	5,59	5,77
nov.	7,23	6,49	c	7,33	5,51	5,00	6,00	5,60
dec.	6,24	c	5,12	6,98	5,27	5,08	5,19	5,37
2025 ian.	7,16	x	c	7,20	5,34	4,98	5,57	5,28
feb.	6,83	c	c	6,90	4,84	4,16	5,53	4,87
mar.	6,75	c	6,56	6,78	4,82	4,59	4,96	4,87
apr.	6,79	c	c	6,87	4,58	4,52	4,62	4,59
mai	6,75	x	6,42	6,77	4,22	4,14	4,51	4,11
iun.	6,68	c	c	6,75	4,53	4,38	4,65	4,55

*) sunt incluse și instituțiile fără scop lucrativ în serviciul gospodăriilor populației.

Notă: Datele anuale reprezintă ratele medii ale dobânzilor aferente lunii decembrie.

În baza de calcul a ratelor dobânzii aferente contractelor noi de credit nu sunt incluse creditele acordate pe descoperit de cont, creditele reinnoibile automat (revolving), creanțele aferente cardurilor de credit, creditele neperformante, creditele destinate restructurării datoriei acordate la rate de dobândă sub condițiile pieței și dobânda de încasat acumulată și care nu a ajuns la scadență.

10.7. Credite în lei pe tipuri de credite

10.7.1. Credite existente în sold

(% p.a.)

Perioada	Credite acordate gospodăriilor populației*								
	credite acordate pe descoperit de cont	credite pentru locuințe					credite pentru consum și alte scopuri		
		total	cu scadența inițială			total	cu scadența inițială		
			până la 1 an inclusiv	peste 1 an și până la 5 ani inclusiv	peste 5 ani		până la 1 an inclusiv	peste 1 an și până la 5 ani inclusiv	peste 5 ani
2021	8,44	4,34	4,94	4,20	4,34	9,23	11,10	9,40	7,67
2022	12,25	7,52	9,06	6,15	7,53	10,79	15,19	10,52	10,01
2023	12,66	7,83	c	7,04	7,83	11,38	15,11	11,21	9,70
2024	12,30	7,12	c	6,40	7,12	10,42	11,81	10,40	9,28
2024 iun.	12,55	7,46	c	6,75	7,46	11,05	15,44	10,81	9,54
iul.	12,47	7,38	c	6,71	7,38	10,88	15,19	10,64	9,40
aug.	12,47	7,34	c	6,65	7,34	10,58	11,20	10,64	9,44
sep.	12,45	7,26	c	6,60	7,27	10,59	11,93	10,58	9,42
oct.	12,37	7,21	c	6,56	7,21	10,52	11,83	10,51	9,35
nov.	12,31	7,16	c	6,48	7,16	10,43	11,76	10,41	9,29
dec.	12,30	7,12	c	6,40	7,12	10,42	11,81	10,40	9,28
2025 ian.	12,25	7,02	c	6,33	7,03	10,42	11,82	10,40	9,30
feb.	12,29	6,97	7,88	6,29	6,97	10,38	11,87	10,36	9,26
mar.	12,23	6,91	c	6,25	6,91	10,32	11,90	10,29	9,22
apr.	12,19	6,84	c	6,19	6,84	10,24	11,87	10,20	9,19
mai	12,16	6,80	c	6,13	6,80	10,16	11,87	10,11	9,16
iun.	12,27	6,80	c	6,10	6,80	10,11	12,00	10,03	9,17

Perioada	Credite acordate societăților nefinanciare			
	credite acordate pe descoperit de cont	cu scadența inițială		
		până la 1 an inclusiv	peste 1 an și până la 5 ani inclusiv	peste 5 ani
2021	4,51	4,65	5,00	4,68
2022	9,20	9,72	10,59	10,10
2023	8,55	8,82	9,09	8,90
2024	8,11	8,27	8,35	8,30
2024 iun.	8,43	8,52	8,77	8,66
iul.	8,39	8,59	8,71	8,65
aug.	8,21	8,49	8,62	8,58
sep.	8,10	8,39	8,45	8,47
oct.	7,89	8,16	8,30	8,31
nov.	7,96	8,19	8,28	8,27
dec.	8,11	8,27	8,35	8,30
2025 ian.	8,12	8,48	8,52	8,45
feb.	8,11	8,50	8,57	8,50
mar.	8,20	8,54	8,56	8,52
apr.	8,17	8,52	8,58	8,53
mai	8,54	8,73	8,75	8,68
iun.	9,02	9,15	9,16	8,99

*) sunt incluse și instituțiile fără scop lucrativ în serviciul gospodăriilor populației.

Notă: Datele anuale reprezintă ratele medii ale dobânzilor aferente lunii decembrie.

În baza de calcul a ratelor dobânzii aferente creditelor existente în sold la sfârșitul lunii de referință nu sunt incluse creditele neperformante, creditele destinate restructurării datoriei acordate la rate de dobândă sub condițiile pieței și dobânda de incasat acumulată și care nu a ajuns la scadență.

10.7. Credite în lei pe tipuri de credite

10.7.2. Credite noi

(% p.a.)

Perioada	Credite noi acordate gospodăriilor populației*											
	credite noi pentru locuințe						credite noi pentru consum					
	total	cu scadența inițială				Dobânda anuală efectivă medie	total	cu scadența inițială			Dobânda anuală efectivă medie	
		până la 1 an inclusiv	peste 1 an și până la 5 ani inclusiv	peste 5 ani și până la 10 ani inclusiv	peste 10 ani			până la 1 an inclusiv	peste 1 an și până la 5 ani inclusiv	peste 5 ani		
2021	3,69	c	3,96	3,85	3,68	4,00	8,67	14,20	8,62	8,53	9,36	
2022	7,05	c	7,09	7,17	7,04	7,41	12,78	20,45	12,80	9,25	14,12	
2023	6,82	c	6,71	6,74	6,83	7,90	11,76	13,87	11,83	10,28	13,14	
2024	6,01	c	5,94	5,99	6,01	7,79	9,79	12,60	9,80	8,17	11,02	
2024	iun.	6,44	c	6,28	6,34	6,45	7,93	9,37	9,72	9,39	8,61	10,53
	iul.	6,32	x	6,38	6,26	6,33	7,81	9,19	9,87	9,20	8,46	10,23
	aug.	6,26	c	6,20	6,24	6,26	7,81	9,76	10,82	9,77	8,18	10,80
	sep.	6,23	c	6,23	6,17	6,24	7,82	9,90	11,85	9,90	8,73	11,11
	oct.	6,19	c	6,19	6,11	6,19	7,81	9,76	12,20	9,77	8,50	10,98
	nov.	6,14	c	6,08	6,11	6,14	7,84	9,37	12,51	9,36	8,20	10,79
	dec.	6,01	c	5,94	5,99	6,01	7,79	9,79	12,60	9,80	8,17	11,02
	2025	ian.	6,09	c	6,01	6,01	6,10	7,95	9,70	13,13	9,69	8,41
feb.	5,96	c	5,91	6,05	5,96	7,80	9,91	12,59	9,91	8,42	11,12	
mar.	5,88	x	5,98	5,89	5,88	7,71	9,53	11,57	9,54	7,97	10,67	
apr.	5,82	c	5,95	5,78	5,83	7,60	8,95	11,52	8,96	7,73	10,02	
mai	5,83	5,11	5,89	5,90	5,82	7,55	9,01	10,78	9,04	7,60	10,20	
iun.	5,81	c	5,81	5,81	5,81	7,58	9,14	10,79	9,15	7,83	10,32	

Perioada	Credite noi acordate gospodăriilor populației*				Credite noi acordate societăților nefinanciare								
	(continuare)												
	total	credite noi pentru alte scopuri			total	cu valoarea până la 1 milion echivalent euro			total	cu valoarea peste 1 milion echivalent euro			
		cu scadența inițială				cu scadența inițială				cu scadența inițială			
până la 1 an inclusiv		peste 1 an și până la 5 ani inclusiv	peste 5 ani	până la 1 an inclusiv		peste 1 an și până la 5 ani inclusiv	peste 5 ani	până la 1 an inclusiv		peste 1 an și până la 5 ani inclusiv	peste 5 ani		
2021	5,34	6,39	5,51	4,88	4,91	4,32	5,34	4,96	4,13	3,75	4,82	4,23	
2022	11,33	12,26	11,40	10,77	10,10	8,99	11,15	10,71	9,69	9,10	9,96	10,85	
2023	9,81	10,40	9,83	9,62	8,93	7,97	9,61	9,52	8,43	7,62	8,85	8,44	
2024	8,61	8,95	8,43	9,25	8,50	7,82	8,95	9,07	7,97	7,89	8,13	7,90	
2024	iun.	8,60	9,11	8,57	8,87	8,49	7,51	8,81	9,12	7,61	6,39	8,23	8,33
	iul.	8,62	8,28	8,76	9,62	8,40	7,53	8,80	8,85	7,17	5,58	8,35	7,85
	aug.	8,52	8,24	8,72	8,85	8,13	6,98	9,18	8,90	7,26	6,48	8,07	8,12
	sep.	8,76	8,31	8,84	9,64	8,64	7,90	9,48	9,39	7,05	7,49	c	8,36
	oct.	8,72	8,32	8,64	9,40	8,40	7,67	9,15	9,03	7,79	7,10	8,80	7,87
	nov.	9,00	8,95	8,95	9,18	8,47	7,76	9,30	8,95	7,44	7,01	7,94	7,47
	dec.	8,61	8,95	8,43	9,25	8,50	7,82	8,95	9,07	7,97	7,89	8,13	7,90
	2025	ian.	9,40	9,93	9,33	9,41	8,84	8,22	9,62	9,29	7,43	7,09	8,31
feb.	9,56	10,62	9,81	9,15	9,04	8,47	9,77	9,23	8,39	8,11	8,52	8,66	
mar.	9,69	c	9,56	9,72	8,99	8,32	9,74	9,09	8,58	8,68	8,97	8,37	
apr.	9,31	c	9,52	8,97	8,81	8,21	9,44	9,06	7,88	7,52	8,05	8,48	
mai	9,16	c	9,03	9,28	9,20	8,62	9,73	9,56	9,12	8,13	10,17	8,64	
iun.	8,85	8,93	8,81	9,29	9,30	8,77	9,84	9,63	8,87	8,24	9,63	9,57	

*) sunt incluse și instituțiile fără scop lucrativ în serviciul gospodăriilor populației.

Notă: Datele anuale reprezintă ratele medii ale dobânzilor aferente lunii decembrie.

În baza de calcul a ratelor dobânzii aferente contractelor noi de credit nu sunt incluse creditele acordate pe descoperit de cont, creditele reînnoibile automat (revolving), creanțele aferente cardurilor de credit, creditele neperformante, creditele destinate restructurării datoriei acordate la rate de dobândă sub condițiile pieței și dobânda de încasat acumulată și care nu a ajuns la scadență.

10.8. Credite în euro pe tipuri de credite

10.8.1. Credite existente în sold

(% p.a.)

Perioada	Credite acordate gospodăriilor populației*									
	credite acordate pe descoperit de cont	credite pentru locuințe					credite pentru consum și alte scopuri			
		total	cu scadența inițială			total	cu scadența inițială			
			până la 1 an inclusiv	peste 1 an și până la 5 ani inclusiv	peste 5 ani		până la 1 an inclusiv	peste 1 an și până la 5 ani inclusiv	peste 5 ani	
2021	9,10	3,53	c	3,31	3,53	4,68	6,97	5,37	4,65	
2022	10,27	5,53	6,57	4,37	5,53	6,37	8,17	6,58	6,35	
2023	12,38	7,90	c	6,81	7,90	8,70	10,48	7,81	8,73	
2024	11,28	7,01	c	6,08	7,01	7,79	9,54	6,94	7,81	
2024 iun.	12,13	7,75	c	6,57	7,75	8,53	10,06	7,54	8,56	
iul.	12,05	7,64	c	6,53	7,64	8,41	10,13	7,57	8,43	
aug.	12,14	7,62	c	6,48	7,62	8,42	10,35	7,40	8,44	
sep.	11,97	7,52	c	6,38	7,52	8,34	10,19	7,50	8,36	
oct.	11,75	7,36	c	6,18	7,36	8,17	10,04	7,36	8,18	
nov.	11,65	7,23	c	6,10	7,23	8,05	9,87	7,33	8,07	
dec.	11,28	7,01	c	6,08	7,01	7,79	9,54	6,94	7,81	
2025 ian.	11,16	6,76	c	5,68	6,76	7,56	9,33	6,78	7,58	
feb.	11,39	6,67	c	5,69	6,68	7,48	9,34	6,81	7,49	
mar.	11,07	6,54	c	5,64	6,54	7,38	9,18	6,79	7,39	
apr.	10,97	6,41	c	5,56	6,41	7,23	9,15	6,75	7,24	
mai	10,94	6,30	c	5,81	6,30	7,16	9,07	6,72	7,16	
iun.	10,67	6,14	c	5,74	6,14	6,99	8,89	6,69	6,99	

Perioada	Credite acordate societăților nefinanciare				
	credite acordate pe descoperit de cont	cu scadența inițială			
		până la 1 an inclusiv	peste 1 an și până la 5 ani inclusiv	peste 5 ani	
2021	1,65	1,87	2,33	2,62	
2022	3,31	3,53	4,06	4,18	
2023	5,81	5,97	6,33	6,51	
2024	4,73	4,98	5,43	5,63	
2024 iun.	5,57	5,76	6,22	6,36	
iul.	5,49	5,60	6,14	6,27	
aug.	5,45	5,66	6,22	6,28	
sep.	5,35	5,55	6,12	6,19	
oct.	5,13	5,34	5,96	5,99	
nov.	4,92	5,20	5,86	5,87	
dec.	4,73	4,98	5,43	5,63	
2025 ian.	4,59	4,76	5,24	5,31	
feb.	4,43	4,63	5,14	5,24	
mar.	4,22	4,46	5,00	5,09	
apr.	4,07	4,26	4,83	4,90	
mai	3,96	4,18	4,76	4,79	
iun.	3,75	4,00	4,60	4,68	

*) sunt incluse și instituțiile fără scop lucrativ în serviciul gospodăriilor populației.

Notă: Datele anuale reprezintă ratele medii ale dobânzilor aferente lunii decembrie.

În baza de calcul a ratelor dobânzii aferente creditelor existente în sold la sfârșitul lunii de referință nu sunt incluse creditele neperformante, creditele destinate restructurării datoriei acordate la rate de dobândă sub condițiile pieței și dobânda de încasat acumulată și care nu a ajuns la scadență.

10.8. Credite în euro pe tipuri de credite

10.8.2. Credite noi

(% p.a.)

Perioada	Credite noi acordate gospodăriilor populației*											
	credite noi pentru locuințe						credite noi pentru consum					
	total	cu scadența inițială				Dobânda anuală efectivă medie	total	cu scadența inițială			Dobânda anuală efectivă medie	
		până la 1 an inclusiv	peste 1 an și până la 5 ani inclusiv	peste 5 ani și până la 10 ani inclusiv	peste 10 ani			până la 1 an inclusiv	peste 1 an și până la 5 ani inclusiv	peste 5 ani		
2021	2,80	x	c	2,45	2,82	3,03	3,66	c	3,74	4,38	3,74	
2022	4,65	x	c	5,00	4,64	5,31	5,52	c	5,72	5,21	5,98	
2023	7,32	x	c	c	7,35	7,68	7,99	x	c	8,36	8,11	
2024	6,71	x	c	6,72	6,71	6,89	5,51	c	c	7,83	5,60	
2024 iun.	7,29	x	c	x	7,29	7,50	7,61	c	c	c	7,72	
iul.	7,24	x	c	c	7,24	7,51	7,63	c	c	8,34	7,92	
aug.	7,46	x	c	6,93	7,51	7,68	7,55	c	c	c	7,97	
sep.	7,38	x	c	7,31	7,39	7,53	7,77	c	c	c	7,98	
oct.	7,22	x	x	7,39	7,22	7,51	7,63	6,56	c	c	7,71	
nov.	7,01	x	x	7,18	7,01	7,18	7,78	6,49	c	8,30	7,86	
dec.	6,71	x	c	6,72	6,71	6,89	5,51	c	c	7,83	5,60	
2025 ian.	6,96	x	x	c	6,95	7,11	7,24	x	c	7,41	7,33	
feb.	6,71	x	x	7,13	6,70	6,84	7,17	c	c	c	7,34	
mar.	6,55	x	x	5,45	6,68	6,75	7,10	c	c	7,43	7,28	
apr.	6,68	x	x	c	6,68	6,73	7,07	c	c	7,46	7,25	
mai	c	x	c	c	c	c	7,16	x	c	c	7,41	
iun.	6,43	x	c	5,43	6,58	6,58	7,15	c	c	c	7,32	

Perioada	Credite noi acordate gospodăriilor populației* (continuare)				Credite noi acordate societăților nefinanciare								
	total	credite noi pentru alte scopuri			total	cu valoarea până la 1 milion echivalent euro			total	cu valoarea peste 1 milion echivalent euro			
		cu scadența inițială				cu scadența inițială				cu scadența inițială			
		până la 1 an inclusiv	peste 1 an și până la 5 ani inclusiv	peste 5 ani		până la 1 an inclusiv	peste 1 an și până la 5 ani inclusiv	peste 5 ani		până la 1 an inclusiv	peste 1 an și până la 5 ani inclusiv	peste 5 ani	
2021	3,71	x	c	c	2,42	1,94	2,76	2,66	2,76	2,01	3,29	2,45	
2022	5,17	x	c	5,31	4,45	3,80	4,72	4,80	4,57	4,40	4,74	4,49	
2023	c	x	c	c	6,30	5,95	6,28	6,79	6,64	6,27	6,78	6,67	
2024	7,12	x	c	7,25	5,26	5,05	5,41	5,47	5,28	5,12	5,16	5,37	
2024 iun.	6,51	x	c	c	6,14	5,87	6,16	6,43	6,67	6,27	7,13	6,54	
iul.	c	x	c	c	5,99	5,73	6,33	6,33	6,10	5,86	5,86	6,76	
aug.	c	x	x	c	5,75	5,47	6,32	5,56	6,01	5,57	6,30	6,10	
sep.	c	x	x	c	5,85	5,37	6,33	6,06	6,13	5,40	6,77	6,09	
oct.	8,22	x	c	8,41	5,51	5,04	6,03	5,71	5,61	5,45	5,32	5,78	
nov.	6,42	x	c	6,43	5,44	5,00	5,71	6,02	5,54	5,00	6,17	5,53	
dec.	7,12	x	c	7,25	5,26	5,05	5,41	5,47	5,28	5,12	5,16	5,37	
2025 ian.	8,22	x	c	8,35	4,98	4,61	5,29	5,23	5,44	5,22	5,62	5,29	
feb.	6,33	x	5,25	c	4,86	4,59	5,15	5,01	4,83	3,99	5,62	4,86	
mar.	6,60	x	c	6,68	4,70	4,38	4,98	4,90	4,88	4,79	4,95	4,86	
apr.	6,28	x	c	c	4,57	4,24	5,06	4,59	4,59	4,70	4,53	4,59	
mai	6,02	x	c	6,42	4,63	3,99	5,15	4,85	4,11	4,20	4,31	3,97	
iun.	6,00	x	c	c	4,44	4,23	4,48	4,63	4,56	4,46	4,71	4,53	

*) sunt incluse și instituțiile fără scop lucrativ în serviciul gospodăriilor populației.

Notă: Datele anuale reprezintă ratele medii ale dobânzilor aferente lunii decembrie.

În baza de calcul a ratelor dobânzii aferente contractelor noi de credit nu sunt incluse creditele acordate pe descoperit de cont, creditele reînnoibile automat (revolving), creanțele aferente cardurilor de credit, creditele neperformante, creditele destinate restructurării datoriei acordate la rate de dobândă sub condițiile pieței și dobândă de încasat acumulată și care nu a ajuns la scadență.

11. INDICATORI DE RISC BANCAR

11.1. Principalii indicatori de prudențialitate

(procente)

Perioada	Rata fondurilor proprii totale (fostul indicator de solvabilitate) ^{1,2}	Rata fondurilor proprii de nivel 1 ^{1,2}	Rata fondurilor proprii de nivel 1 de bază ^{1,2}	Efectul de levier ^{1,2}	Rata generală de risc ²	Plasamente și credite interbancare (valoare brută)/ Total activ (valoare brută)	Credite acordate clientelei nebancaire (valoare brută) / Total activ (valoare brută)
2021	23,32	20,86	20,76	8,62	30,39	16,28	53,58
2022	23,40	20,48	19,98	8,49	29,87	16,57	55,55
2023	23,60	20,66	20,21	8,15	28,41	19,93	52,45
2024	24,90	22,15	21,73	8,57	27,37	16,54	53,00
2024 iun.	24,05	21,12	20,68	8,22	27,90	19,72	50,94
iul.	x	x	x	x	x	17,38	51,42
aug.	x	x	x	x	x	16,69	51,71
sep.	24,95	22,02	21,58	8,39	27,16	16,92	51,91
oct.	x	x	x	x	x	16,19	52,29
nov.	x	x	x	x	x	17,95	51,87
dec.	24,90	22,15	21,73	8,57	27,37	16,54	53,00
2025 ian.	x	x	x	x	x	17,17	52,26
feb.	x	x	x	x	x	17,14	52,51
mar.	24,17	21,44	20,47	8,22	27,93	17,07	52,32
apr.	x	x	x	x	x	16,49	52,19
mai	x	x	x	x	x	17,06	51,42
iun.	24,23	21,58	20,65	8,69	29,37	16,06	52,07

1) Din iunie 2014 indicatorii au la bază informațiile transmise de bănci conform prevederilor Regulamentului (UE) nr. 680/2014 al Comisiei de stabilire a unor standarde tehnice de punere în aplicare cu privire la raportarea în scopuri de supraveghere a instituțiilor în conformitate cu Regulamentul (UE) nr. 575/2013 al Parlamentului European și al Consiliului. Odată cu intrarea în vigoare a Regulamentului (UE) nr. 680/2014, indicatorul „Efect de levier” face parte din pachetul de raportare potrivit standardelor tehnice menționate și este raportat ca atare de instituțiile de credit. Din iunie 2021, Regulamentul (UE) nr. 680/2014 a fost înlocuit cu Regulamentul (UE) nr. 451/2021.

2) Indicatorii cuprind numai băncile persoane juridice române.

11.1. Principalii indicatori de prudențialitate

(procente)

(continuare)

Perioada	Active depreciate ale clientelei nebancaire (valoare netă) / Total portofoliu credite aferent clientelei nebancaire (valoare netă) ³	Active depreciate ale clientelei nebancaire (valoare netă) / Total datorii ³	Active depreciate ale clientelei nebancaire (valoare netă) / Total active (valoare netă) ³	Rata creditelor neperformante potrivit definiției ABE ^{2,4}	Indicatorul de acoperire a necesarului de lichiditate ⁵
2021	1,13	0,66	0,59	3,35	238,75
2022	0,93	0,55	0,51	2,65	209,16
2023	0,92	0,52	0,48	2,37	280,61
2024	0,94	0,54	0,49	2,48	254,68
2024 iun.	1,17	0,64	0,58	2,49	244,51
iul.	0,97	0,54	0,49	2,55	229,94
aug.	0,99	0,56	0,50	2,56	241,55
sep.	0,99	0,56	0,50	2,54	248,83
oct.	1,02	0,58	0,52	2,45	247,16
nov.	0,96	0,54	0,49	2,41	242,57
dec.	0,94	0,54	0,49	2,48	254,68
2025 ian.	0,99	0,56	0,51	2,52	254,07
feb.	1,03	0,59	0,53	2,50	260,88
mar.	1,01	0,57	0,52	2,53	252,38
apr.	1,01	0,57	0,52	2,62	239,29
mai	1,04	0,58	0,53	2,66	235,34
iun.	1,15	0,65	0,59	2,81	234,63

3) Conform Ordinului BNR nr. 27/2010, Ordinului BNR nr. 9/2017 și Ordinului BNR nr. 10/2017, cu modificările și completările ulterioare.

4) Potrivit Ordinului BNR nr. 9/2017 pentru aprobarea Normelor metodologice privind întocmirea situațiilor financiare FINREP la nivel individual, conforme cu Standardele internaționale de raportare financiară, aplicabile instituțiilor de credit în scopuri de supraveghere prudențială, expunerile neperformante sunt acele expuneri enumerate la articolul 47a alineatul (3) din CRR.

5) Conform Regulamentului delegat (UE) 2015/61 al Comisiei de completare a Regulamentului (UE) nr. 575/2013; indicatorul se calculează ca raport între rezerva de lichidități a unei instituții de credit și ieșirile sale nete de lichidități în decursul unei perioade de criză de 30 de zile calendaristice și se exprimă în procente.

11.2. Informații de risc de credit*

Perioada	Total sume datorate - risc global (mil. lei)	Total sume restante (mil. lei)	Număr debitori (persoane fizice și juridice)	Număr debitori cu restante (persoane fizice și juridice)	Număr interogări ale bazei de date a CRC pentru debitorii proprii și potențiali	Număr interogări ale bazei de date a CRC pentru debitorii potențiali, cu acordul acestora	Număr credite acordate și angajamente asumate de către instituțiile de credit	Număr debitori (persoane fizice și juridice) raportați de două sau mai multe persoane declarante**	Număr debitori (persoane fizice și juridice) total persoane declarante**	Număr debitori cu restante (persoane fizice și juridice) total persoane declarante**
a) Instituții de credit										
2021	430 557	16 373	1 567 009	171 794	120 179	57 248	2 802 178	181 133	1 695 812	188 877
2022	489 743	15 457	1 630 250	196 664	126 323	53 611	2 960 083	193 201	1 765 175	215 417
2023	525 199	16 141	1 712 598	205 635	135 080	63 555	3 103 269	205 372	1 859 299	227 377
2024	584 751	17 547	1 871 439	205 065	93 901	64 938	3 385 696	224 579	2 042 446	229 463
2024 iun.	549 157	16 735	1 800 555	213 113	162 566	80 118	3 251 680	216 091	1 960 405	236 872
iul.	558 218	16 785	1 824 483	205 158	176 038	91 879	3 299 846	219 245	1 984 513	227 005
aug.	566 270	16 948	1 841 343	209 625	141 443	69 654	3 332 470	221 089	2 003 068	232 735
sep.	570 176	17 077	1 853 446	215 502	110 332	75 318	3 354 603	222 674	2 016 789	240 671
oct.	573 329	17 380	1 866 522	206 951	119 281	82 272	3 379 473	224 814	2 033 123	230 686
nov.	575 921	17 540	1 872 878	207 149	117 303	82 265	3 391 736	226 155	2 042 996	231 211
dec.	584 751	17 547	1 871 439	205 065	93 901	64 938	3 385 696	224 579	2 042 446	229 463
2025 ian.	581 196	17 692	1 876 961	204 923	89 662	60 083	3 389 392	225 818	2 049 135	227 831
feb.	584 704	17 931	1 885 374	214 003	107 169	74 530	3 403 838	224 360	2 060 097	236 814
mar.	592 170	18 025	1 899 303	209 667	131 310	93 180	3 426 586	226 666	2 077 134	231 161
apr.	601 139	18 256	1 911 445	213 114	111 617	77 203	3 448 769	227 581	2 091 981	236 074
mai	617 927	18 593	1 932 068	208 749	126 665	89 320	3 486 250	230 859	2 114 800	231 395
iun.	618 649	19 248	1 949 461	220 616	119 033	83 711	3 515 885	233 647	2 135 385	243 991
b) IFN + IEME + IP										
2021	35 190	1 034	189 721	20 424	21 844	15 827	353 800			
2022	41 058	1 067	200 167	22 559	22 124	16 565	382 096			
2023	47 288	1 179	217 554	26 388	25 933	17 982	418 005			
2024	53 477	1 457	248 041	29 328	23 511	17 950	468 988			
2024 iun.	51 729	1 230	234 261	28 439	28 379	20 266	452 935			
iul.	52 213	1 234	235 530	26 289	32 295	22 547	454 805			
aug.	52 168	1 323	237 908	27 716	28 099	19 797	456 940			
sep.	52 258	1 469	240 431	30 236	29 037	21 796	460 987			
oct.	52 893	1 455	244 539	28 639	33 594	25 303	465 870			
nov.	53 472	1 458	248 095	28 882	29 663	22 364	469 916			
dec.	53 477	1 457	248 041	29 328	23 511	17 950	468 988			
2025 ian.	53 416	1 406	249 247	27 723	24 118	17 921	469 788			
feb.	54 031	1 446	252 177	27 764	29 136	22 612	474 914			
mar.	55 169	1 437	256 168	26 279	33 901	26 588	481 978			
apr.	56 154	1 456	259 618	27 831	30 416	24 216	488 099			
mai	57 645	1 483	262 471	27 479	34 392	27 464	493 560			
iun.	58 752	1 491	266 900	28 577	30 779	23 711	500 406			

*) se referă la expunerea față de un singur debitor, expunere egală sau mai mare de 20 000 lei.

**) Persoane declarante sunt instituțiile de credit, instituțiile financiare nebancale înscrise în Registrul special (IFN), instituțiile emitente de monedă electronică care înregistrează un nivel semnificativ al activității de creditare (IEME) și instituțiile de plată care înregistrează un nivel semnificativ al activității de creditare (IP).

Notă: Începând cu data de 1 februarie 2012 a intrat în vigoare Regulamentul BNR nr. 2/2012 privind organizarea și funcționarea la Banca Națională a României a Centralei Riscului de Credit, republicat în Monitorul Oficial al României, Partea I, nr. 717 din 18.07.2022.

11.3. Credite acordate și angajamente asumate de instituțiile de credit*

(milioane lei)

Perioada	Total sume acordate	Forma de proprietate a beneficiarului de credit							Moneda				
		Proprietate privată	Proprietate de stat	Proprietate mixtă		Proprietate cooperatistă	Persoane fizice	Proprietate obștească	Lei	Euro	Dolari SUA	Alte valute	
				Societăți comerciale cu participare de capital străin	Societăți comerciale cu participare de capital privat și de stat autohton								
2021	528 323	295 818	23 263	5 049	1 642	556	198 320	3 674	351 663	164 622	7 904	4 135	
2022	595 888	343 619	29 720	6 967	1 681	759	209 246	3 896	386 660	198 036	7 466	3 725	
2023	641 624	377 645	32 862	8 620	714	927	216 291	4 566	419 197	211 665	7 300	3 463	
2024	712 492	415 539	44 814	7 882	673	1 070	237 543	4 971	479 476	221 976	7 397	3 643	
2024	iun.	667 517	393 558	33 649	7 109	646	914	226 830	4 811	441 999	214 529	7 045	3 945
	iul.	678 766	399 400	35 308	8 432	646	897	229 264	4 817	450 516	217 485	6 857	3 907
	aug.	689 012	405 904	37 235	8 364	647	916	231 112	4 834	458 846	219 010	7 288	3 869
	sep.	693 755	408 180	38 154	8 239	660	907	232 842	4 775	463 490	219 478	6 948	3 839
	oct.	698 572	409 988	38 922	8 286	658	935	234 907	4 877	468 716	218 320	7 756	3 779
	nov.	700 844	410 892	39 319	7 670	664	922	236 497	4 881	470 682	219 015	7 398	3 749
	dec.	712 492	415 539	44 814	7 882	673	1 070	237 543	4 971	479 476	221 976	7 397	3 643
2025	ian.	710 200	413 300	44 032	7 761	674	1 076	238 405	4 952	477 460	221 780	7 346	3 614
	feb.	714 258	414 935	45 036	7 577	663	1 107	239 992	4 947	479 987	223 772	6 942	3 556
	mar.	723 483	420 271	47 082	7 483	491	1 143	242 075	4 939	485 187	227 510	7 255	3 531
	apr.	733 201	426 342	48 670	7 652	425	1 143	243 982	4 986	490 978	231 835	6 873	3 515
	mai	743 384	432 454	48 461	9 041	425	1 153	246 528	5 322	498 891	234 180	6 660	3 652
	iun.	746 655	434 806	47 322	8 852	456	1 153	248 706	5 359	499 637	236 553	6 824	3 642

Perioada	Total sume acordate	Sector de activitate							Forma de proprietate a instituțiilor de credit		Încadrarea juridică a instituțiilor de credit		
		Industrie	Servicii	Construcții	Agricultură, silvicultură și pescuit	Intermedieri financiare și asigurări	Administrație publică și apărare, asigurări sociale din sistemul public, învățământ, sănătate și asistență socială	Persoane fizice	Instituții de credit de stat și cu capital majoritar de stat	Instituții de credit private și cu capital majoritar privat	Instituții de credit - persoane juridice române	Sucursalele din România ale instituțiilor de credit străine	
2021	528 323	86 548	133 750	36 585	24 005	24 942	24 173	198 320	60 388	467 936	472 935	55 389	
2022	595 888	105 630	151 180	43 490	28 003	30 547	27 792	209 246	66 265	529 622	532 024	63 864	
2023	641 624	113 643	163 537	52 299	30 639	32 795	32 421	216 291	71 575	570 050	575 476	66 149	
2024	712 492	121 545	180 388	58 594	33 079	39 186	42 158	237 543	80 549	631 943	637 354	75 138	
2024	iun.	667 517	114 166	168 706	55 602	31 358	36 679	34 176	226 830	75 882	591 635	598 625	68 892
	iul.	678 766	115 942	173 299	55 723	31 628	37 589	35 321	229 264	75 651	603 115	606 984	71 782
	aug.	689 012	118 251	176 449	57 329	32 231	37 653	35 986	231 112	77 344	611 668	616 003	73 009
	sep.	693 755	119 449	176 293	58 232	32 504	38 263	36 171	232 842	77 106	616 649	620 639	73 116
	oct.	698 572	120 308	177 524	57 450	32 775	38 667	36 940	234 907	77 057	621 515	624 630	73 941
	nov.	700 844	119 617	177 469	58 787	32 598	38 721	37 156	236 497	76 731	624 113	626 509	74 335
	dec.	712 492	121 545	180 388	58 594	33 079	39 186	42 158	237 543	80 549	631 943	637 354	75 138
2025	ian.	710 200	121 625	190 891	45 900	32 984	38 514	41 881	238 405	79 783	630 417	634 964	75 236
	feb.	714 258	123 239	191 004	46 158	32 991	38 810	42 063	239 992	79 224	635 034	638 475	75 782
	mar.	723 483	122 870	193 613	46 659	33 217	41 510	43 540	242 075	79 839	643 644	646 976	76 507
	apr.	733 201	124 808	196 408	47 396	33 367	42 091	45 148	243 982	80 954	652 246	656 098	77 103
	mai	743 384	127 244	200 419	48 382	33 534	41 842	45 435	246 528	82 248	661 137	662 697	80 687
	iun.	746 655	127 157	201 909	48 684	33 450	42 175	44 575	248 706	80 819	665 836	665 015	81 640

Perioada	Total sume acordate	Tip de risc								
		Credite de trezorerie	Credite pentru finanțarea stocurilor	Credite pentru echipamente	Credite pentru finanțarea operațiunilor de comerț exterior	Creanțe comerciale	Credite ipotecare	Alte credite pentru investiții imobiliare	Obligațiuni	Alte credite acordate clienței
2021	528 323	136 158	4 803	84 032	96	2 695	82 832	66 158	675	34 765
2022	595 888	161 357	5 670	97 520	53	2 684	89 265	69 148	970	37 253
2023	641 624	173 054	5 712	110 565	25	1 312	88 605	71 640	1 020	47 243
2024	712 492	186 614	9 081	122 313	147	1 634	93 967	74 066	1 029	60 391
2024 iun.	667 517	173 973	6 416	114 891	78	1 363	90 638	72 988	1 020	55 849
iul.	678 766	177 294	7 240	115 402	93	1 400	91 117	73 612	1 020	58 869
aug.	689 012	179 795	7 615	116 417	96	1 483	91 555	73 690	1 020	59 546
sep.	693 755	180 738	8 065	117 165	102	1 488	92 321	73 925	1 020	59 523
oct.	698 572	181 388	8 652	118 384	129	1 479	92 923	73 365	1 020	59 642
nov.	700 844	180 786	8 711	119 812	133	1 565	93 533	73 415	1 029	59 544
dec.	712 492	186 614	9 081	122 313	147	1 634	93 967	74 066	1 029	60 391
2025 ian.	710 200	185 899	9 407	121 405	149	1 610	94 144	74 222	1 029	59 208
feb.	714 258	186 404	9 222	122 175	150	1 662	94 571	74 346	1 029	59 946
mar.	723 483	187 885	9 529	123 114	73	1 695	95 027	75 079	1 029	61 074
apr.	733 201	190 942	9 897	124 498	75	1 703	95 030	75 963	1 124	60 594
mai	743 384	193 070	9 728	125 957	70	1 604	95 417	76 586	981	61 630
iun.	746 655	191 574	9 916	127 690	95	1 643	95 908	76 974	981	62 003

Perioada	Tip de risc (continuare)					Termen de acordare			
	Angajamente asumate în numele debitorului față de o persoană fizică sau juridică, alta decât persoanele declarante, sau față de o instituție de credit/instituție financiară din străinătate	Angajamente asumate față de debitor	Depozite de garanții vărsate pentru operațiuni cu instrumente financiare derivate	Credite de consum	Vânzări în rate	Pe termen scurt (până la 12 luni)	Pe termen mediu (1-5 ani)	Pe termen lung (peste 5 ani)	
2021		32 192	18 071	–	65 816	31	34 798	162 684	330 841
2022		37 911	26 043	–	67 983	31	39 721	206 185	349 982
2023		41 789	28 626	–	71 991	42	38 985	240 464	362 175
2024		46 134	32 629	–	84 446	42	47 052	276 146	389 294
2024 iun.		42 274	29 208	–	78 777	42	37 383	255 262	374 872
iul.		42 058	30 164	–	80 455	42	37 480	263 874	377 412
aug.		44 604	31 539	–	81 610	42	39 757	268 725	380 530
sep.		45 114	31 743	–	82 509	42	41 763	270 486	381 506
oct.		45 981	31 963	–	83 603	42	43 637	271 271	383 664
nov.		45 581	32 371	–	84 321	42	43 160	272 492	385 192
dec.		46 134	32 629	–	84 446	42	47 052	276 146	389 294
2025 ian.		45 353	32 634	–	85 098	42	46 682	276 759	386 759
feb.		46 061	32 758	–	85 892	42	47 481	278 049	388 728
mar.		46 095	35 796	–	87 045	42	49 048	279 049	395 386
apr.		47 166	37 972	–	88 195	42	50 375	283 709	399 117
mai		48 218	40 279	–	89 800	42	53 518	286 959	402 907
iun.		48 409	40 246	–	91 173	42	54 169	288 423	404 063

*) Se referă la expunerea față de un singur debitor, expunere egală sau mai mare de 20 000 lei. Suma acordată reprezintă creditul acordat sau angajamentul asumat conform contractului. Suma acordată nu este actualizată în luna curentă pentru creditele sau angajamentele acordate în valută raportate în lunile anterioare.

Notă: Începând cu data de 1 februarie 2012 a intrat în vigoare Regulamentul BNR nr. 2/2012 privind organizarea și funcționarea la Banca Națională a României a Centralei Riscului de Credit, republicat în Monitorul Oficial al României, Partea I, nr. 717 din 18.07.2022.

11.4. Credite acordate de instituțiile de credit*

(milioane lei)

Perioada	Total sume acordate	Forma de proprietate a beneficiarului de credit							Moneda				
		Proprietate privată	Proprietate de stat	Proprietate mixtă		Proprietate cooperatistă	Persoane fizice	Proprietate obștească	Lei	Euro	Dolari SUA	Alte valute	
				Societăți comerciale cu participare de capital străin	Societăți comerciale cu participare de capital privat și de stat autohton								
2021	478 060	252 842	19 624	1 832	1 447	487	198 266	3 563	322 326	146 618	5 032	4 084	
2022	531 934	289 879	24 356	2 768	1 290	643	209 199	3 799	350 748	172 609	4 903	3 673	
2023	571 209	317 602	27 147	4 430	501	787	216 258	4 484	377 496	185 509	4 790	3 415	
2024	633 729	348 060	38 051	3 929	453	853	237 487	4 897	431 556	193 742	4 864	3 568	
2024	iun.	596 035	332 236	28 248	2 817	437	226 783	4 732	399 793	187 654	4 726	3 863	
	iul.	606 543	337 780	29 532	4 068	437	229 213	4 740	408 061	190 215	4 441	3 826	
	aug.	612 869	341 301	30 527	3 999	437	790	231 057	4 757	413 369	191 197	4 515	3 787
	sep.	616 898	343 133	31 169	3 874	447	785	232 789	4 701	417 035	191 667	4 436	3 760
	oct.	620 628	343 914	31 949	3 882	447	773	234 860	4 804	421 634	190 370	4 923	3 701
	nov.	622 891	344 055	32 538	3 831	453	758	236 450	4 807	423 693	190 725	4 801	3 672
	dec.	633 729	348 060	38 051	3 929	453	853	237 487	4 897	431 556	193 742	4 864	3 568
2025	ian.	632 213	346 023	37 723	3 929	453	238 355	4 878	430 091	193 307	5 276	3 539	
	feb.	635 439	347 700	37 661	3 934	448	239 943	4 871	432 142	194 921	4 896	3 479	
	mar.	641 593	350 697	38 987	3 839	274	904	242 029	4 863	436 940	196 245	4 954	3 454
	apr.	648 062	353 710	40 499	3 834	276	904	243 938	4 901	441 946	198 032	4 646	3 438
	mai	654 887	357 392	40 295	4 281	276	923	246 487	5 233	447 270	199 574	4 468	3 574
	iun.	658 000	359 522	39 059	4 278	274	932	248 665	5 269	447 973	201 901	4 564	3 561

Perioada	Total sume acordate	Sector de activitate						
		Industrie	Servicii	Construcții	Agricultură, silvicultură și pescuit	Intermedieri financiare și asigurări	Administrație publică și apărare, asigurări sociale din sistemul public, învățământ, sănătate și asistență socială	Persoane fizice
2021	478 060	66 833	116 845	27 547	22 712	22 655	23 203	198 266
2022	531 934	80 739	129 268	31 203	26 623	27 822	27 080	209 199
2023	571 209	87 479	140 644	36 496	29 185	29 894	31 253	216 258
2024	633 729	93 923	155 185	39 038	31 622	35 951	40 523	237 487
2024	iun.	596 035	89 104	145 141	38 522	30 009	33 715	226 783
	iul.	606 543	90 566	148 864	38 838	30 329	34 766	229 213
	aug.	612 869	91 340	150 873	39 512	30 875	34 851	231 057
	sep.	616 898	92 104	151 116	39 793	31 239	35 285	232 789
	oct.	620 628	92 764	151 767	38 757	31 474	35 660	234 860
	nov.	622 891	92 294	152 498	39 569	31 237	35 338	236 450
	dec.	633 729	93 923	155 185	39 038	31 622	35 951	237 487
2025	ian.	632 213	94 492	165 735	26 609	31 513	40 236	238 355
	feb.	635 439	95 581	165 870	26 599	31 593	40 238	239 943
	mar.	641 593	95 173	167 580	26 708	31 814	36 668	242 029
	apr.	648 062	96 410	169 173	27 155	31 958	36 343	243 938
	mai	654 887	97 494	171 967	27 769	31 881	35 913	246 487
	iun.	658 000	97 514	173 442	28 019	31 889	36 127	248 665

Perioada	Forma de proprietate a instituțiilor de credit		Încadrarea juridică a instituțiilor de credit		Termen de acordare		
	Instituții de credit de stat și cu capital majoritar de stat	Instituții de credit private și cu capital majoritar privat	Instituții de credit - persoane juridice române	Sucursalele din România ale instituțiilor de credit străine	Pe termen scurt (până la 12 luni)	Pe termen mediu (1-5 ani)	Pe termen lung (peste 5 ani)
2021	56 121	421 939	425 105	52 956	28 556	146 801	302 704
2022	61 438	470 496	470 985	60 948	32 611	180 783	318 541
2023	66 086	505 123	508 341	62 868	32 985	209 568	328 656
2024	75 048	558 682	562 651	71 078	40 009	241 735	351 986
2024 iun.	69 946	526 089	530 643	65 392	32 512	222 985	340 539
iul.	71 068	535 475	538 602	67 941	32 499	231 386	342 658
aug.	71 443	541 426	543 831	69 038	33 803	234 561	344 505
sep.	71 477	545 422	547 723	69 175	34 963	236 742	345 194
oct.	71 494	549 134	550 559	70 069	36 518	237 083	347 026
nov.	71 277	551 614	552 406	70 486	36 246	238 450	348 195
dec.	75 048	558 682	562 651	71 078	40 009	241 735	351 986
2025 ian.	74 405	557 807	561 084	71 129	40 012	242 437	349 764
feb.	73 991	561 447	563 482	71 956	40 637	243 507	351 295
mar.	74 624	566 969	568 853	72 740	41 940	244 175	355 477
apr.	75 842	572 221	574 958	73 104	43 051	247 319	357 693
mai	76 915	577 972	578 434	76 452	44 806	250 090	359 991
iun.	75 433	582 567	581 021	76 979	44 962	251 548	361 490

*) Se referă la expunerea față de un singur debitor, expunere egală sau mai mare de 20 000 lei. Suma acordată reprezintă creditul acordat conform contractului. Suma acordată nu este actualizată în luna curentă pentru creditele acordate în valută raportate în lunile anterioare.

Notă: Începând cu data de 1 februarie 2012 a intrat în vigoare Regulamentul BNR nr. 2/2012 privind organizarea și funcționarea la Banca Națională a României a Centralei Riscului de Credit, republicat în Monitorul Oficial al României, Partea I, nr. 717 din 18.07.2022.

11.5. Restanțe mai mari de 30 de zile înregistrate de persoanele fizice

Perioada	Număr persoane fizice cu restanțe >30 zile	Număr restanțe	Total	Sume restante (milioane lei)										Număr unități raportoare	
				Moneda				Categorია de întârziere						Instituții de credit	IFN
				lei	euro	dolari SUA	alte valute	între 31 și 60 zile	între 61 și 90 zile	peste 90 zile	la colectare	credite scoase în afara bilanțului			
2024 iun.	484 280	769 752	6 619,0	4 767,0	1 094,9	31,1	726,0	62,8	75,8	2 953,0	2 735,3	792,0	32	48	
iul.	477 933	758 231	6 520,7	4 672,3	1 090,2	30,7	727,5	65,7	75,1	3 001,5	2 604,2	774,1	32	48	
aug.	483 362	773 062	6 629,1	4 788,9	1 082,8	29,7	727,7	63,4	80,2	3 052,6	2 645,8	787,2	32	48	
sep.	480 636	769 077	6 592,7	4 761,1	1 076,0	29,9	725,6	61,9	78,9	3 040,7	2 693,2	718,1	32	48	
oct.	479 971	769 700	6 682,5	4 864,5	1 067,1	30,6	720,3	61,1	78,0	3 059,0	2 766,5	718,0	32	48	
nov.	478 423	771 562	6 727,9	4 914,0	1 059,0	31,7	723,3	64,7	77,0	3 018,4	2 805,0	762,9	32	48	
dec.	479 115	775 379	6 701,7	4 915,2	1 043,4	31,6	711,5	61,4	78,6	2 956,7	2 836,8	768,3	32	48	
2025 ian.	487 721	791 218	6 761,2	5 046,1	1 034,4	31,6	649,1	63,5	78,6	2 977,7	2 874,4	767,0	32	48	
feb.	486 488	793 742	6 858,9	5 159,9	1 024,0	31,7	643,3	60,3	74,5	3 020,0	2 927,0	777,1	33	48	
mar.	488 631	797 519	6 934,1	5 238,3	1 020,6	30,4	644,8	61,3	70,0	3 026,1	3 004,2	772,5	32	48	
apr.	487 172	791 856	6 987,8	5 292,6	1 016,4	29,0	649,9	66,0	77,6	3 053,4	3 008,6	782,2	32	48	
mai	491 949	803 607	7 072,6	5 375,1	1 006,1	30,0	661,4	65,8	80,6	3 168,8	2 973,5	784,0	30	48	
iun.	493 691	810 229	7 036,4	5 449,1	912,1	28,3	646,9	67,6	79,8	3 222,3	2 998,1	668,6	30	48	

Sursa: Biroul de Credit

11.6. Credite acordate și angajamente asumate de IFN+IEME+IP*

(milioane lei)

Perioada	Total sume acordate	Forma de proprietate a beneficiarului de credit							Moneda				
		Proprietate privată	Proprietate de stat	Proprietate mixtă		Proprietate cooperatistă	Persoane fizice	Proprietate obștească	Lei	Euro	Dolari SUA	Alte valute	
				Societăți comerciale cu participare de capital străin	Societăți comerciale cu participare de capital privat și de stat autohton								
2021	55 293	48 852	550	4	151	292	5 288	156	13 052	41 995	218	28	
2022	62 732	55 631	506	2	135	326	5 965	167	15 248	47 211	245	28	
2023	71 126	63 945	183	7	6	504	6 334	147	15 402	55 495	195	33	
2024	81 344	72 985	145	4	5	500	7 551	155	16 717	64 402	194	32	
2024	iun.	77 760	70 059	163	4	6	499	6 880	150	15 941	61 574	213	33
	iul.	78 217	70 503	163	4	6	488	6 904	150	15 663	62 310	211	33
	aug.	78 670	70 838	164	4	6	490	7 015	152	15 712	62 714	211	33
	sep.	79 445	71 482	164	4	5	498	7 136	155	15 987	63 213	212	33
	oct.	80 505	72 305	165	4	5	516	7 358	152	16 260	64 002	211	32
	nov.	81 400	73 031	157	4	5	511	7 535	157	16 540	64 608	221	32
	dec.	81 344	72 985	145	4	5	500	7 551	155	16 717	64 402	194	32
2025	ian.	81 601	73 082	146	7	5	513	7 694	154	16 914	64 460	196	32
	feb.	82 328	73 638	145	7	5	517	7 863	153	17 136	64 965	195	32
	mar.	83 547	74 614	146	8	5	537	8 083	154	17 613	65 708	194	32
	apr.	84 828	75 673	143	11	5	561	8 278	157	17 974	66 629	193	32
	mai	85 862	76 584	143	11	5	581	8 382	157	18 261	67 458	139	4
	iun.	87 166	77 625	142	11	5	603	8 621	159	18 675	68 346	141	4

Perioada	Total sume acordate	Sector de activitate							Încadrarea juridică a IFN+IEME+IP		
		Industrie	Servicii	Construcții	Agricultură, silvicultură și pescuit	Intermedieri financiare și asigurări	Administrație publică și apărare, asigurări sociale din sistemul public, învățământ, sănătate și asistență socială	Persoane fizice	IFN+IEME+IP - persoane juridice române	Sucursalele din România ale IFN străine	
2021	55 293	5 981	24 161	5 588	12 557	316	1 401	5 288	54 685	608	
2022	62 732	6 378	26 859	6 982	14 678	373	1 498	5 965	62 081	651	
2023	71 126	6 915	31 470	8 487	16 324	295	1 301	6 334	70 284	842	
2024	81 344	7 670	37 398	10 093	16 592	323	1 719	7 551	80 447	897	
2024	iun.	77 760	7 311	35 272	9 494	17 031	307	1 464	6 880	76 873	887
	iul.	78 217	7 395	35 632	9 661	16 812	309	1 505	6 904	77 321	895
	aug.	78 670	7 378	35 812	9 766	16 856	311	1 531	7 015	77 777	893
	sep.	79 445	7 410	36 319	9 870	16 840	313	1 557	7 136	78 553	891
	oct.	80 505	7 542	36 766	9 915	17 003	315	1 606	7 358	79 615	890
	nov.	81 400	7 647	37 138	9 993	17 108	318	1 660	7 535	80 507	893
	dec.	81 344	7 670	37 398	10 093	16 592	323	1 719	7 551	80 447	897
2025	ian.	81 601	7 636	37 888	9 679	16 639	322	1 743	7 694	80 709	892
	feb.	82 328	7 594	38 128	9 758	16 878	336	1 770	7 863	81 431	897
	mar.	83 547	7 588	38 710	9 903	17 113	338	1 813	8 083	82 636	911
	apr.	84 828	7 673	39 207	10 094	17 382	346	1 849	8 278	83 907	922
	mai	85 862	7 765	39 679	10 178	17 628	348	1 884	8 382	84 945	918
	iun.	87 166	7 826	40 255	10 216	18 000	333	1 916	8 621	86 245	921

Perioada	Total sume acordate	Tip de risc									
		Credite de trezorerie	Credite pentru finanțarea stocurilor	Credite pentru echipamente	Credite pentru finanțarea operațiunilor de comerț exterior	Creanțe comerciale	Credite ipotecare	Alte credite pentru investiții imobiliare	Obligațiuni	Alte credite acordate clientelei	
2021	55 293	2 275	1 700	12 890	–	182	252	1 559	–	32 094	
2022	62 732	3 182	2 219	13 978	–	221	415	1 658	–	36 322	
2023	71 126	3 764	2 198	15 940	–	353	388	1 692	–	42 475	
2024	81 344	4 354	2 278	17 751	–	224	399	1 626	–	50 091	
2024	iun.	77 760	4 081	2 316	17 316	–	349	402	1 771	–	47 331
	iul.	78 217	3 835	2 337	17 553	–	318	405	1 641	–	47 909
	aug.	78 670	3 795	2 316	17 658	–	306	402	1 611	–	48 248
	sep.	79 445	3 940	2 372	17 713	–	297	395	1 607	–	48 730
	oct.	80 505	4 156	2 351	17 936	–	247	389	1 639	–	49 286
	nov.	81 400	4 252	2 353	18 137	–	221	400	1 653	–	49 762
	dec.	81 344	4 354	2 278	17 751	–	224	399	1 626	–	50 091
2025	ian.	81 601	4 439	2 286	17 741	–	225	397	1 632	–	50 142
	feb.	82 328	4 487	2 296	18 001	–	193	369	1 613	–	50 450
	mar.	83 547	4 616	2 344	18 351	–	204	365	1 617	–	50 941
	apr.	84 828	4 724	2 374	18 617	–	201	374	1 647	–	51 600
	mai	85 862	4 791	2 414	18 952	–	198	335	1 650	–	52 062
	iun.	87 166	4 876	2 444	19 417	–	193	331	1 660	–	52 642

Perioada	Tip de risc (continuare)					Termen de acordare			
	Angajamente asumate în numele debitorului față de o persoană fizică sau juridică, alta decât persoanele declarante, sau față de o instituție de credit/ instituție financiară din străinătate	Angajamente asumate față de debitor	Depozite de garanții vărsate pentru operațiuni cu instrumente financiare derivate	Credite de consum	Vânzări în rate	Pe termen scurt (până la 12 luni)	Pe termen mediu (1-5 ani)	Pe termen lung (peste 5 ani)	
2021	932	13	–	3 388	7	1 307	27 360	26 627	
2022	990	32	–	3 712	2	1 919	31 574	29 239	
2023	342	178	–	3 796	–	2 320	37 218	31 588	
2024	23	4	–	4 593	1	2 113	44 372	34 860	
2024	iun.	60	5	–	4 128	–	2 406	42 016	33 337
	iul.	75	5	–	4 137	–	2 153	42 509	33 555
	aug.	93	5	–	4 234	1	1 958	42 956	33 756
	sep.	63	2	–	4 324	1	2 086	43 358	34 001
	oct.	18	2	–	4 480	1	2 058	43 879	34 568
	nov.	17	3	–	4 601	1	2 046	44 301	35 053
	dec.	23	4	–	4 593	1	2 113	44 372	34 860
2025	ian.	21	5	–	4 710	1	2 134	44 432	35 035
	feb.	19	7	–	4 886	6	2 130	44 870	35 328
	mar.	20	9	–	5 074	6	2 315	45 525	35 707
	apr.	35	13	–	5 237	6	2 357	46 140	36 330
	mai	60	15	–	5 379	6	2 455	46 732	36 676
	iun.	76	28	–	5 499	1	2 553	47 416	37 197

*) Se referă la expunerea față de un singur debitor, expunere egală sau mai mare de 20 000 lei. Suma acordată reprezintă creditul acordat sau angajamentul asumat conform contractului. Suma acordată nu este actualizată în luna curentă pentru creditele sau angajamentele acordate în valută raportate în lunile anterioare.

Notă: Începând cu data de 1 februarie 2012 a intrat în vigoare Regulamentul BNR nr. 2/2012 privind organizarea și funcționarea la Banca Națională a României a Centralei Riscului de Credit, republicat în Monitorul Oficial al României, Partea I, nr. 717 din 18.07.2022.

11.7. Credite acordate de IFN+IEME+IP*

(milioane lei)

Perioada	Total sume acordate	Forma de proprietate a beneficiarului de credit							Moneda				
		Proprietate privată	Proprietate de stat	Proprietate mixtă		Proprietate cooperatistă	Persoane fizice	Proprietate obștească	Lei	Euro	Dolari SUA	Alte valute	
				Societăți comerciale cu participare de capital străin	Societăți comerciale cu participare de capital privat și de stat autohton								
2021	54 349	48 574	132	4	4	268	5 288	78	12 138	41 965	218	28	
2022	61 710	55 169	142	2	6	317	5 965	110	14 260	47 177	245	28	
2023	70 606	63 463	183	7	6	465	6 334	147	14 891	55 486	195	33	
2024	81 317	72 958	145	4	5	500	7 551	155	16 715	64 377	194	32	
2024	iun.	77 695	69 994	163	4	6	499	6 880	150	15 892	61 557	213	33
	iul.	78 137	70 424	163	4	6	488	6 904	150	15 615	62 278	211	33
	aug.	78 572	70 740	164	4	6	490	7 015	152	15 666	62 663	211	33
	sep.	79 379	71 417	164	4	5	498	7 136	155	15 942	63 193	212	33
	oct.	80 485	72 285	165	4	5	516	7 358	152	16 260	63 983	211	32
	nov.	81 380	73 011	157	4	5	511	7 535	157	16 539	64 588	221	32
	dec.	81 317	72 958	145	4	5	500	7 551	155	16 715	64 377	194	32
2025	ian.	81 574	73 055	146	7	5	513	7 694	154	16 912	64 435	196	32
	feb.	82 302	73 611	145	7	5	517	7 863	153	17 134	64 941	195	32
	mar.	83 518	74 585	146	8	5	537	8 083	154	17 611	65 681	194	32
	apr.	84 779	75 624	143	11	5	561	8 278	157	17 972	66 582	193	32
	mai	85 787	76 509	143	11	5	581	8 382	157	18 259	67 385	139	4
	iun.	87 063	77 522	142	11	5	603	8 621	159	18 673	68 245	141	4

Perioada	Total sume acordate	Sector de activitate						
		Industrie	Servicii	Construcții	Agricultură, silvicultură și pescuit	Intermedieri financiare și asigurări	Administrație publică și apărare, asigurări sociale din sistemul public, învățământ, sănătate și asistență socială	Persoane fizice
2021	54 349	5 959	23 910	5 505	12 414	316	956	5 288
2022	61 710	6 327	26 641	6 692	14 605	373	1 107	5 965
2023	70 606	6 826	31 354	8 247	16 251	295	1 300	6 334
2024	81 317	7 665	37 384	10 088	16 590	323	1 717	7 551
2024	iun.	77 695	7 304	35 258	9 453	307	1 464	6 880
	iul.	78 137	7 382	35 610	9 619	309	1 505	6 904
	aug.	78 572	7 353	35 784	9 724	311	1 531	7 015
	sep.	79 379	7 402	36 302	9 831	313	1 557	7 136
	oct.	80 485	7 538	36 755	9 912	315	1 606	7 358
	nov.	81 380	7 644	37 126	9 990	318	1 660	7 535
	dec.	81 317	7 665	37 384	10 088	323	1 717	7 551
2025	ian.	81 574	7 630	37 876	9 674	322	1 740	7 694
	feb.	82 302	7 586	38 118	9 754	336	1 768	7 863
	mar.	83 518	7 579	38 699	9 897	338	1 811	8 083
	apr.	84 779	7 656	39 196	10 084	346	1 847	8 278
	mai	85 787	7 735	39 660	10 167	348	1 882	8 382
	iun.	87 063	7 791	40 216	10 203	333	1 914	8 621

Perioada	Încadrarea juridică a IFN+IEME+IP		Termen de acordare		
	IFN+IEME+IP - persoane juridice române	Sucursalele din România ale IFN străine	Pe termen scurt (până la 12 luni)	Pe termen mediu (1-5 ani)	Pe termen lung (peste 5 ani)
2021	53 740	608	1 255	26 769	26 325
2022	61 059	651	1 882	31 012	28 815
2023	69 763	842	2 218	36 877	31 511
2024	80 420	897	2 093	44 366	34 858
2024 iun.	76 808	887	2 394	41 967	33 334
iul.	77 242	895	2 127	42 459	33 551
aug.	77 679	893	1 910	42 909	33 752
sep.	78 488	891	2 068	43 314	33 997
oct.	79 596	890	2 044	43 874	34 567
nov.	80 487	893	2 032	44 296	35 051
dec.	80 420	897	2 093	44 366	34 858
2025 ian.	80 682	892	2 116	44 426	35 033
feb.	81 405	897	2 114	44 864	35 324
mar.	82 607	911	2 298	45 519	35 701
apr.	83 858	922	2 325	46 129	36 325
mai	84 870	918	2 398	46 719	36 670
iun.	86 142	921	2 481	47 399	37 183

*) Se referă la expunerea față de un singur debitor, expunere egală sau mai mare de 20 000 lei. Suma acordată reprezintă creditul acordat conform contractului. Suma acordată nu este actualizată în luna curentă pentru creditele acordate în valută raportate în lunile anterioare.

Notă: Începând cu data de 1 februarie 2012 a intrat în vigoare Regulamentul BNR nr. 2/2012 privind organizarea și funcționarea la Banca Națională a României a Centralei Riscului de Credit, republicat în Monitorul Oficial al României, Partea I, nr. 717 din 18.07.2022.

11.8. Situația instrumentelor de plată de debit refuzate

Perioada	Total		din care: motive majore		
	Număr	Sumă (mii lei)	Număr	Sumă (mii lei)	
1) Cecuri					
2024	iul.	55	3 550,4	38	1 535,8
	aug.	48	2 669,8	35	1 821,7
	sep.	93	4 287,1	65	1 973,8
	oct.	79	2 118,2	58	1 627,6
	nov.	54	3 862,7	41	3 026,0
	dec.	99	4 337,3	74	2 017,9
2025	ian.	59	816,4	46	682,2
	feb.	32	2 811,9	19	1 615,9
	mar.	38	1 781,6	15	1 197,6
	apr.	58	4 649,4	35	1 690,6
	mai	55	1 115,4	13	544,6
	iun.	46	1 198,5	19	392,5
	iul.	152	9 690,7	124	5 682,2
2) Cambii					
2024	iul.	–	–	–	–
	aug.	1	8,7	–	–
	sep.	–	–	–	–
	oct.	2	8,0	–	–
	nov.	2	7,5	–	–
	dec.	2	535,3	2	535,3
2025	ian.	4	3 810,1	3	1 027,5
	feb.	–	–	–	–
	mar.	1	28,0	1	28,0
	apr.	–	–	–	–
	mai	–	–	–	–
	iun.	–	–	–	–
	iul.	–	–	–	–
3) Bilete la ordin					
2024	iul.	3 213	206 803,7	1 998	127 843,7
	aug.	2 951	351 621,1	1 813	125 003,7
	sep.	3 279	259 531,7	1 944	112 436,1
	oct.	3 523	251 007,0	1 920	136 649,3
	nov.	3 089	260 578,9	1 774	136 878,8
	dec.	3 274	235 143,9	2 006	140 410,7
2025	ian.	2 870	193 270,8	1 801	129 631,6
	feb.	3 369	355 821,6	2 028	189 157,8
	mar.	3 802	306 133,1	1 902	151 894,6
	apr.	3 042	270 514,8	1 480	118 200,0
	mai	3 067	194 315,7	1 718	74 758,9
	iun.	3 328	177 245,2	1 912	86 119,9
	iul.	3 957	256 779,7	2 325	147 833,2
Total					
2024	iul.	3 268	210 354,1	2 036	129 379,5
	aug.	3 000	354 299,6	1 848	126 825,3
	sep.	3 372	263 818,8	2 009	114 409,9
	oct.	3 604	253 133,2	1 978	138 276,9
	nov.	3 145	264 449,1	1 815	139 904,8
	dec.	3 375	240 016,5	2 082	142 963,9
2025	ian.	2 933	197 897,4	1 850	131 341,3
	feb.	3 401	358 633,5	2 047	190 773,7
	mar.	3 841	307 942,8	1 918	153 120,2
	apr.	3 100	275 164,2	1 515	119 890,6
	mai	3 122	195 431,0	1 731	75 303,5
	iun.	3 374	178 443,7	1 931	86 512,4
	iul.	4 109	266 470,4	2 449	153 515,4

11.9. Situația titularilor de cont care au generat incidente de plată

Perioada	Total (număr)	Persoane cu risc	Persoane aflate în	
			interdicție bancară	
1) Persoane fizice				
2024	iul.	8	8	–
	aug.	12	11	–
	sep.	7	7	–
	oct.	10	5	–
	nov.	3	2	–
	dec.	8	8	–
2025	ian.	8	7	–
	feb.	9	8	–
	mar.	3	1	–
	apr.	2	2	–
	mai	2	1	–
	iun.	4	2	–
	iul.	4	2	–
2) Persoane juridice				
2024	iul.	1 912	1 118	23
	aug.	1 743	1 043	25
	sep.	1 899	1 099	27
	oct.	1 917	1 102	22
	nov.	1 766	1 048	27
	dec.	1 757	1 052	25
2025	ian.	1 678	1 024	20
	feb.	1 782	1 061	18
	mar.	1 842	1 028	11
	apr.	1 648	919	15
	mai	1 881	1 085	11
	iun.	1 893	1 085	13
	iul.	2 064	1 194	24
Total				
2024	iul.	1 920	1 126	23
	aug.	1 755	1 054	25
	sep.	1 906	1 106	27
	oct.	1 927	1 107	22
	nov.	1 769	1 050	27
	dec.	1 765	1 060	25
2025	ian.	1 686	1 031	20
	feb.	1 791	1 069	18
	mar.	1 845	1 029	11
	apr.	1 650	921	15
	mai	1 883	1 086	11
	iun.	1 897	1 087	13
	iul.	2 068	1 196	24

12. INDICATORI AI PIEȚEI MONETARE

12.1. Operațiuni interbancare

Perioada	Stoc		Tranzacții		ROBID		ROBOR		
	medie zilnică (mil. lei)	rata medie a dobânzii (% p.a.)	medie zilnică (mil. lei)	rata medie a dobânzii (% p.a.)	ON	ON	1 săptămână	1 săptămână	
					rata medie a dobânzii (% p.a.)		rata medie a dobânzii (% p.a.)		
2024	iul.	418,9	5,87	184,8	5,81	5,53	5,82	5,53	5,82
	aug.	242,5	5,62	128,4	5,61	5,29	5,58	5,30	5,59
	sep.	449,6	5,52	149,7	5,51	5,23	5,52	5,24	5,52
	oct.	625,2	5,51	293,3	5,51	5,23	5,52	5,23	5,52
	nov.	1 660,6	5,63	519,8	5,63	5,32	5,61	5,33	5,61
	dec.	1 993,8	5,65	751,5	5,62	5,36	5,65	5,41	5,71
2025	ian.	1 758,6	5,66	568,7	5,55	5,33	5,63	5,40	5,69
	feb.	1 262,7	5,66	596,8	5,54	5,34	5,63	5,39	5,68
	mar.	936,2	5,62	453,0	5,55	5,31	5,60	5,39	5,68
	apr.	1 064,8	5,64	595,1	5,57	5,30	5,60	5,36	5,66
	mai	3 899,6	6,44	2 106,8	6,37	6,03	6,33	6,26	6,55
	iun.	4 305,4	6,50	2 135,9	6,48	6,18	6,47	6,33	6,63
	iul.	4 047,5	6,09	1 562,3	5,84	5,61	5,91	5,70	5,99

12.2. Titluri de stat (emisiuni noi și reînnoite)

Perioada	CertIFICATE DE TREZORERIE CU DISCONT		CertIFICATE DE TREZORERIE		OBLIGAȚIUNI DE STAT CU DOBÂNDĂ						
	valoare adjudecată (mil. lei)	randament mediu (% p.a.)	valoare nominală (mil. EUR)	rata medie a dobânzii (% p.a.)	valoare nominală (mil. lei)		rata medie a dobânzii (% p.a.)		valoare nominală (mil. EUR)	rata medie a dobânzii (% p.a.)	
					obligațiuni cu dobândă	obligațiuni cu dobândă indexabilă	obligațiuni cu dobândă	obligațiuni cu dobândă indexabilă (marjă adjudecată)			
2024	iul.	3 568,1	5,97	–	x	12 588,9	–	6,40	x	–	x
	aug.	843,9	5,79	–	x	6 092,2	–	6,46	x	–	x
	sep.	575,4	5,77	–	x	5 392,3	–	6,47	x	–	x
	oct.	764,8	5,86	–	x	6 096,8	–	6,48	x	–	x
	nov.	900,0	6,12	204,7	3,19	3 752,0	–	6,73	x	150,0	3,50
	dec.	3 159,5	6,45	–	x	5 946,6	–	7,09	x	–	x
2025	ian.	1 907,7	6,91	–	x	3 565,5	–	7,56	x	–	x
	feb.	1 920,0	6,57	–	x	10 620,2	–	7,24	x	–	x
	mar.	1 682,9	6,53	–	x	9 373,9	–	7,24	x	–	x
	apr.	1 280,5	6,53	–	x	7 207,4	–	7,25	x	–	x
	mai	1 690,8	8,11	874,1	3,52	2 243,8	–	7,64	x	751,0	3,82
	iun.	–	x	–	x	8 859,7	–	7,47	x	–	x
	iul.	518,8	6,85	–	x	10 562,1	–	7,28	x	–	x

13. INDICATORI AI PIEȚEI VALUTARE

13.1. Piața valutară interbancară

Perioada	Volum tranzacții ¹ (mil. EUR)	Curs de schimb (EUR/RON) calculat și publicat de BNR				Curs de schimb (USD/RON) calculat și publicat de BNR				
		la sfârșitul perioadei	mediu ^{1,2}	variație procentuală față de:		la sfârșitul perioadei	mediu ^{1,2}	variație procentuală față de:		
				sfârșitul anului anterior	aceeași perioadă a anului anterior			sfârșitul anului anterior	aceeași perioadă a anului anterior	
2021	32 834,1	4,9481	4,9204	1,6	1,7	4,3707	4,1604	9,5	-2,0	
2022	43 232,7	4,9474	4,9315	-0,5	0,2	4,6346	4,6885	6,1	12,7	
2023	44 619,7	4,9746	4,9465	1,0	0,3	4,4958	4,5743	-1,9	-2,4	
2024	47 335,8	4,9741	4,9746	0,1	0,6	4,7768	4,5984	4,2	0,5	
2024	iul.	53 680,0	4,9752	4,9729	0,1	0,6	4,5956	4,5854	0,6	2,6
	aug.	46 451,4	4,9769	4,9765	0,1	0,7	4,4906	4,5199	-0,8	-0,2
	sep.	42 205,2	4,9756	4,9743	0,1	0,2	4,4451	4,4780	-1,8	-3,6
	oct.	60 051,2	4,9745	4,9748	0,1	0,1	4,5757	4,5615	0,1	-3,0
	nov.	50 769,9	4,9771	4,9760	0,1	0,1	4,7129	4,6834	2,8	1,7
	dec.	59 061,6	4,9741	4,9748	0,1	0,1	4,7768	4,7475	4,2	4,2
2025	ian.	41 780,7	4,9767	4,9752	0,0	0,0	4,7959	4,8092	1,3	5,4
	feb.	48 348,3	4,9765	4,9770	0,0	0,0	4,7844	4,7800	0,7	3,7
	mar.	57 224,5	4,9771	4,9768	0,0	0,1	4,6005	4,6044	-3,0	0,7
	apr.	63 660,5	4,9775	4,9773	0,1	0,1	4,3787	4,4408	-6,5	-4,2
	mai	73 619,1	5,0639	5,0690	1,9	1,9	4,4699	4,4923	-5,4	-2,3
	iun.	44 867,5	5,0777	5,0468	1,4	1,4	4,3329	4,3797	-7,7	-5,3
	iul.	63 762,6	5,0764	5,0720	2,0	2,0	4,4386	4,3405	-8,6	-5,3

1) Valorile anuale sunt obținute pe baza mediilor lunare.

2) Valorile lunare sunt determinate ca medie a cursurilor zilnice calculate și publicate de BNR în fiecare zi bancară, pe baza cotațiilor societăților bancare autorizate să efectueze operațiuni pe piața valutară.

13.2. Cursul de schimb zilnic calculat și publicat de BNR, iunie 2025

(RON)

Ziua	CAD	CHF	EUR	GBP	100 JPY	USD	DST	Gram aur
2	3,2313	5,4175	5,0572	5,9937	3,0975	4,4260	6,0264	476,2358
3	3,2300	5,4144	5,0587	5,9912	3,1029	4,4330	6,0337	478,6971
4	3,2381	5,3903	5,0558	6,0092	3,0812	4,4398	6,0359	479,8636
5	3,2412	5,3995	5,0537	6,0049	3,0914	4,4272	6,0278	482,1625
6	3,2282	5,3743	5,0422	5,9763	3,0638	4,4152	6,0084	476,4646
10	3,2197	5,3709	5,0366	5,9510	3,0481	4,4117	5,9994	472,0952
11	3,2107	5,3476	5,0251	5,9332	3,0291	4,3941	5,9783	471,0407
12	3,1868	5,3413	5,0291	5,9030	3,0266	4,3487	5,9445	470,4358
13	3,2045	5,3715	5,0320	5,9148	3,0311	4,3665	5,9598	480,7983
16	3,2000	5,3511	5,0290	5,8984	3,0124	4,3430	5,9378	476,7638
17	3,2059	5,3505	5,0263	5,8911	3,0007	4,3478	5,9379	472,9534
18	3,2010	5,3500	5,0325	5,8898	3,0190	4,3749	5,9620	475,3109
19	3,1987	5,3674	5,0317	5,8878	3,0160	4,3859	5,9691	475,3017
20	3,1981	5,3628	5,0472	5,9083	3,0132	4,3797	5,9723	472,4081
23	3,1900	5,3779	5,0453	5,8892	2,9765	4,3983	5,9780	476,0454
24	3,1727	5,3713	5,0522	5,9225	3,0025	4,3501	5,9529	464,3232
25	3,1735	5,3999	5,0538	5,9296	2,9919	4,3571	5,9578	465,6019
26	3,1606	5,4055	5,0717	5,9461	3,0038	4,3254	5,9444	464,6380
27	3,1768	5,4322	5,0780	5,9583	3,0028	4,3370	5,9562	458,2643
30	3,1681	5,4345	5,0777	5,9329	3,0041	4,3329	5,9517	457,9246

14. INDICATORI AI PIEȚEI DE CAPITAL

14.1. Bursa de Valori București – Piața reglementată

Perioada	Număr acțiuni tranzacționate (mii buc.)	Număr tranzacții	Volum tranzacții (mil. lei)	Capitalizarea pieței (mil. lei)	Indice BET (puncte)	Indice BET-FI (puncte)	Indice BET-XT (puncte)	Indice BET-NG (puncte)	Indice BET Plus (puncte)	Indice ROTX (puncte)
2021	8 014 603	1 000 383	11 032,9	229 078,5	13 061,3	52 157,9	1 142,5	897,0	1 947,9	27 997,6
2022	11 892 881	1 198 509	12 767,6	197 182,1	11 663,5	50 284,4	1 018,6	852,3	1 748,1	25 947,9
2023	9 535 831	1 458 334	24 146,3	294 247,6	15 371,1	59 309,1	1 323,8	1 120,2	2 279,9	34 053,8
2024	8 342 577	1 880 422	16 446,2	350 285,4	16 720,8	62 020,5	1 445,0	1 199,0	2 473,2	37 231,9
2024 iul.	882 540	171 640	1 345,1	352 187,6	18 629,7	61 166,8	1 587,2	1 320,0	2 751,4	40 935,7
aug.	561 630	158 122	1 015,2	348 576,3	18 148,5	60 978,4	1 552,4	1 275,5	2 682,7	40 173,6
sep.	937 129	163 657	1 205,6	341 694,9	17 616,9	61 916,3	1 517,5	1 237,2	2 607,8	39 101,1
oct.	497 072	115 410	829,2	343 644,9	17 439,1	61 545,6	1 500,8	1 225,5	2 580,8	38 692,7
nov.	797 736	154 814	1 575,6	332 703,7	16 344,8	59 528,9	1 408,4	1 175,9	2 420,4	36 371,1
dec.	717 448	160 327	1 205,9	350 285,4	16 720,8	62 020,5	1 445,0	1 199,0	2 473,2	37 231,9
2025 ian.	409 849	94 627	656,8	355 107,0	16 999,7	62 990,1	1 466,9	1 228,9	2 512,2	37 875,8
feb.	486 527	109 761	865,6	369 296,9	17 520,8	61 947,6	1 501,8	1 270,6	2 584,3	38 982,1
mar.	549 362	103 633	1 109,3	368 156,5	17 513,1	60 649,1	1 498,5	1 266,6	2 583,6	39 100,9
apr.	407 439	111 507	1 121,2	353 015,4	17 156,9	61 049,9	1 471,9	1 235,4	2 530,4	38 284,1
mai	642 192	154 519	1 727,6	389 027,9	18 305,1	58 618,0	1 559,7	1 323,6	2 689,3	40 856,3
iun.	614 124	144 551	1 625,8	396 158,0	18 735,6	60 830,1	1 595,4	1 347,9	2 750,9	41 629,0
iul.	622 866	165 087	1 243,1	429 947,3	20 189,4	63 794,3	1 716,3	1 453,2	2 960,3	44 932,3

Sursa: Bursa de Valori București.

15. INDICATORI AI BALANȚEI DE PLĂȚI ȘI POZIȚIEI INVESTIȚIONALE INTERNAȚIONALE A ROMÂNIEI

15.1. Balanța de plăți

(milioane EUR)

Componente	2023*			2024**		
	Credit	Debit	Sold	Credit	Debit	Sold
1. CONTUL CURENT	143 673	165 164	-21 491	142 345	171 932	-29 586
A. Bunuri și servicii	126 220	141 925	-15 705	125 948	147 528	-21 580
a. Bunuri	86 531	115 543	-29 012	86 263	119 196	-32 933
- Mărfuri generale (pe principiul balanței de plăți)***	86 460	115 543	-29 083	86 254	119 196	-32 942
- Merchanting - export net	70	-	70	9	-	9
- Merchanting - bunuri achiziționate	-738	-	-738	-560	-	-560
- Merchanting - bunuri vândute	809	-	809	569	-	569
b. Servicii	39 689	26 382	13 307	39 685	28 332	11 353
B. Venituri primare	9 291	17 303	-8 012	8 939	18 324	-9 385
a. Remunerarea salariaților	4 617	403	4 214	3 909	465	3 445
b. Venituri din investiții	2 042	16 567	-14 525	2 486	17 524	-15 038
- Venituri din investiții directe	274	12 032	-11 758	266	12 031	-11 766
- Venituri din investiții de portofoliu	384	3 051	-2 667	294	3 927	-3 632
- Venituri din alte investiții	494	1 484	-989	529	1 566	-1 038
- Venituri din active de rezervă	890	-	890	1 398	-	1 398
c. Alte venituri primare	2 631	332	2 299	2 543	334	2 209
C. Venituri secundare	8 162	5 936	2 226	7 458	6 079	1 379
a. Administrația publică	2 958	2 912	46	2 042	3 007	-966
b. Alte sectoare	5 204	3 024	2 180	5 416	3 072	2 344
2. CONTUL DE CAPITAL	10 307	1 447	8 860	4 607	389	4 218
A. Achiziția / vânzarea de active nefinanciare neproduse	1 446	1 445	0	774	389	385
B. Transferuri de capital	8 861	1	8 860	3 833	0	3 833
a. Administrația publică	8 842	-	8 842	3 736	-	3 736
b. Alte sectoare	19	1	18	98	0	97
	Achiziția netă**** de active	Acumularea netă**** de pasive	Net	Achiziția netă**** de active	Acumularea netă**** de pasive	Net
3. CONTUL FINANCIAR	20 793	31 249	-10 456	5 023	26 190	-21 167
A. Investiții directe	1 703	8 068	-6 365	1 067	6 766	-5 698
a. Participații la capital	122	6 990	-6 868	39	4 332	-4 292
- Participații la capital, exceptând reinvestirea profiturilor	236	2 063	-1 827	40	272	-232
- Reinvestirea profiturilor	-114	4 927	-5 040	-1	4 060	-4 060
b. Instrumente de natura datoriei	1 580	1 078	502	1 028	2 434	-1 406
B. Investiții de portofoliu	1 489	15 260	-13 772	1 196	13 714	-12 518
a. Participații la capital și acțiuni ale fondurilor de investiții	-70	-256	186	1 284	-550	1 834
- Participații la capital	-144	422	-566	829	-524	1 354
- Acțiuni ale fondurilor de investiții	74	-678	752	454	-26	480
b. Instrumente de natura datoriei	1 558	15 516	-13 958	-88	14 264	-14 352
- Termen scurt	1 521	67	1 454	491	61	430
- Termen lung	37	15 449	-15 412	-579	14 203	-14 782
C. Derivate financiare	188	x	188	63	x	63
D. Alte investiții	4 143	7 920	-3 777	1 907	5 710	-3 803
a. Participații la capital, altele decât cele de natura investiției directe și de portofoliu	-	-	-	0	-	0
b. Numerar și depozite	203	-326	530	1 215	-448	1 663
- Termen scurt	372	-168	540	1 350	839	511
- Termen lung	-169	-159	-10	-135	-1 288	1 153
c. Împrumuturi	-35	2 081	-2 116	-90	3 456	-3 546
- Termen scurt	98	-404	502	-213	-107	-106
- Termen lung	-134	2 484	-2 618	123	3 563	-3 440
d. Sisteme de asigurări, de pensii și scheme de garanții standardizate	-339	-3	-336	170	28	142
e. Credite comerciale și avansuri	409	1 137	-728	1 508	1 045	463
- Termen scurt	-214	1 004	-1 219	723	953	-231
- Termen lung	623	133	490	785	92	694
f. Alte creanțe / angajamente externe	3 905	5 032	-1 126	-896	1 629	-2 525
- Termen scurt	12	21	-9	-59	8	-68
- Termen lung	3 893	5 010	-1 117	-837	1 621	-2 458
g. DST (alocări)	-	-	-	-	-	-
E. Active de rezervă	13 270	-	13 270	790	-	790
4. Erori și omisiuni	x	x	2 175	x	x	4 201

*) Date semidefinite; **) Date provizorii; ***) Importul FOB se calculează de BNR pe baza coeficientului de transformare CIF/FOB, determinat de INS; ****) "+" Creștere; "-" Scădere.

Notă: Date compilate și prezentate conform BPM6.

Valorile cumulate se obțin prin însumarea fluxurilor lunare exprimate în milioane euro și rotunjite la întreg.

2024 (ianuarie-iunie)**			2025 (ianuarie-iunie)**			Componente
Credit	Debit	Sold	Credit	Debit	Sold	
71 053	82 735	-11 682	74 015	87 912	-13 897	1. CONTUL CURENT
61 864	70 601	-8 737	65 732	75 907	-10 175	A. Bunuri și servicii
43 017	57 637	-14 619	44 789	61 327	-16 538	a. Bunuri
43 014	57 637	-14 623	44 694	61 327	-16 633	- Mărfuri generale (pe principiul balanței de plăți)***
3	-	3	95	-	95	- Merchanting - export net
-297	-	-297	-300	-	-300	- Merchanting - bunuri achiziționate
300	-	300	395	-	395	- Merchanting - bunuri vândute
18 847	12 965	5 883	20 943	14 580	6 363	b. Servicii
5 065	9 299	-4 234	4 738	8 861	-4 123	B. Venituri primare
1 688	217	1 471	1 679	215	1 464	a. Remunerarea salariaților
1 269	8 934	-7 665	1 079	8 453	-7 374	b. Venituri din investiții
110	6 189	-6 079	58	5 127	-5 069	- Venituri din investiții directe
179	1 909	-1 730	171	2 327	-2 156	- Venituri din investiții de portofoliu
268	837	-569	240	998	-758	- Venituri din alte investiții
712	-	712	610	-	610	- Venituri din active de rezervă
2 108	148	1 960	1 981	194	1 787	c. Alte venituri primare
4 123	2 835	1 288	3 545	3 144	401	C. Venituri secundare
1 479	1 496	-17	1 162	1 580	-417	a. Administrația publică
2 644	1 339	1 305	2 383	1 564	818	b. Alte sectoare
1 922	140	1 782	3 692	75	3 617	2. CONTUL DE CAPITAL
285	140	144	234	75	159	A. Achiziția / vânzarea de active nefinanciare neproduse
1 637	0	1 637	3 458	0	3 458	B. Transferuri de capital
1 622	-	1 622	3 412	-	3 412	a. Administrația publică
16	0	16	46	0	46	b. Alte sectoare
Achiziția netă**** de active	Acumularea netă**** de pasive	Net	Achiziția netă**** de active	Acumularea netă**** de pasive	Net	
7 787	17 326	-9 539	2 030	13 300	-11 269	3. CONTUL FINANCIAR
1 221	3 628	-2 407	413	3 164	-2 751	A. Investiții directe
0	1 976	-1 976	11	1 776	-1 766	a. Participații la capital
-	428	-428	9	1 207	-1 198	- Participații la capital, exceptând reinvestirea profiturilor
0	1 548	-1 548	2	569	-567	- Reinvestirea profiturilor
1 222	1 652	-431	403	1 388	-985	b. Instrumente de natura datoriei
-21	8 299	-8 319	-388	6 036	-6 424	B. Investiții de portofoliu
361	-357	717	624	-183	807	a. Participații la capital și acțiuni ale fondurilor de investiții
279	-349	628	282	-165	447	- Participații la capital
82	-8	89	342	-18	360	- Acțiuni ale fondurilor de investiții
-381	8 655	-9 037	-1 012	6 220	-7 232	b. Instrumente de natura datoriei
86	53	33	-1 551	82	-1 633	- Termen scurt
-467	8 602	-9 070	538	6 137	-5 599	- Termen lung
53	x	53	-112	x	-112	C. Derivate financiare
2 376	5 399	-3 023	3 910	4 099	-189	D. Alte investiții
0	-	0	-	-	-	a. Participații la capital, altele decât cele de natura investiției directe și de portofoliu
1 136	266	869	3 704	-341	4 045	b. Numerar și depozite
1 198	305	893	3 914	-209	4 123	- Termen scurt
-63	-39	-24	-210	-133	-77	- Termen lung
27	993	-966	276	2 734	-2 459	c. Împrumuturi
-43	-73	30	199	-183	382	- Termen scurt
70	1 065	-995	77	2 917	-2 841	- Termen lung
162	21	141	35	5	30	d. Sisteme de asigurări, de pensii și scheme de garanții standardizate
1 846	712	1 134	1 657	1 345	312	e. Credite comerciale și avansuri
1 100	709	391	1 360	1 451	-91	- Termen scurt
746	3	743	297	-106	403	- Termen lung
-795	3 407	-4 202	-1 762	356	-2 118	f. Alte creanțe / angajamente externe
-78	1 074	-1 152	21	402	-381	- Termen scurt
-716	2 333	-3 049	-1 783	-46	-1 737	- Termen lung
-	-	-	-	-	-	g. DST (alocări)
4 158	-	4 158	-1 793	-	-1 793	E. Active de rezervă
x	x	361	x	x	-990	4. Erori și omisiuni

15.2. Comerțul internațional cu servicii

(milioane EUR)

Componente	2023*			2024**		
	Credit	Debit	Sold	Credit	Debit	Sold
TOTAL	39 689	26 382	13 307	39 685	28 332	11 353
1. Servicii de prelucrare a bunurilor	3 012	122	2 891	2 940	134	2 806
2. Servicii de întreținere și reparații	554	301	253	571	412	159
3. Servicii de transport	9 898	4 339	5 559	9 351	4 754	4 596
3.1. Transport maritim	609	603	5	639	727	-88
3.2. Transport aerian	823	1 294	-471	970	1 513	-543
3.3. Transport rutier	7 194	1 732	5 461	6 713	1 833	4 881
3.4. Transport feroviar	404	236	168	339	257	81
3.5. Transport pe canale navigabile interne	268	62	206	121	35	86
3.6. Servicii de transport prin conducte	73	21	52	47	15	32
3.7. Servicii de transport de energie electrică prin cabluri	22	46	-23	22	46	-23
3.8. Alte servicii auxiliare de transport	348	197	150	345	213	132
3.9. Servicii poștale și de curierat	156	146	10	154	116	38
4. Turism / călătorii	4 973	8 667	-3 694	5 319	9 719	-4 399
5. Servicii de construcții	1 268	197	1 071	1 196	174	1 023
5.1. Servicii de construcții în străinătate	1 244	167	1 077	1 161	140	1 021
5.2. Servicii de construcții în România	24	30	-6	35	34	1
6. Servicii de asigurare și ale fondurilor de pensii	88	514	-426	104	414	-310
7. Servicii financiare	415	451	-36	449	544	-94
8. Taxe pentru utilizarea proprietății intelectuale, neincluse în altă parte	94	1 062	-968	108	1 110	-1 002
9. Servicii de telecomunicații, informatice și informaționale	10 219	4 104	6 116	10 173	4 003	6 169
9.1. Servicii de telecomunicații	1 115	787	327	727	455	273
9.2. Servicii informatice	7 840	2 861	4 979	8 152	2 997	5 155
9.3. Servicii informaționale	1 265	456	809	1 294	552	741
10. Alte servicii pentru afaceri	8 854	6 421	2 433	9 228	6 833	2 395
10.1. Servicii de cercetare-dezvoltare	989	344	645	1 021	350	671
10.2. Servicii de consultanță profesională și managerială	3 202	2 215	987	3 750	2 598	1 152
10.3. Servicii tehnice, comerciale și alte servicii pentru afaceri	4 664	3 862	802	4 456	3 885	571
10.3.1. Servicii de arhitectură, de inginerie, științifice și alte servicii tehnice	1 794	800	994	1 728	974	755
10.3.2. Servicii de protecție a mediului, în domeniul agricol și minier	110	37	73	106	39	67
10.3.3. Leasing operațional	99	281	-182	58	289	-232
10.3.4. Servicii comerciale	849	635	214	813	628	185
10.3.5. Alte servicii pentru afaceri neincluse în altă parte	1 811	2 109	-298	1 751	1 955	-204
11. Servicii personale, culturale și recreative	268	124	145	187	122	65
11.1. Servicii audio-vizuale	87	15	72	71	20	51
11.2. Alte servicii personale, culturale și recreative	181	108	73	116	102	14
12. Bunuri și servicii guvernamentale neincluse în altă parte	45	81	-35	60	115	-55

*) Date semidefinite; **) Date provizorii

15.3. Investiții directe - principiul direcțional

(milioane EUR)

Componente	2023*	2024**
	Net	Net
TOTAL	6 365	5 698
1. Investiții ale rezidenților în străinătate	-383	-32
1.1. Societăți care acceptă depozite, exclusiv banca centrală	-19	-
1.1.1. Participații la capital, inclusiv profituri reinvestite	-19	-
1.1.2. Instrumente de natura datoriei	-	-
1.2. Alte sectoare	-364	-32
1.2.1. Participații la capital, inclusiv profituri reinvestite	-110	-39
1.2.2. Instrumente de natura datoriei	-254	8
2. Investiții ale nerezidenților în România	6 748	5 730
2.1. Societăți care acceptă depozite, exclusiv banca centrală	1 125	522
2.1.1. Participații la capital, inclusiv profituri reinvestite	1 119	516
2.1.2. Instrumente de natura datoriei	7	6
2.2. Alte sectoare	5 623	5 208
2.2.1. Participații la capital, inclusiv profituri reinvestite	5 878	3 816
2.2.2. Instrumente de natura datoriei	-255	1 392

*) Date semidefinite; **) Date provizorii

2024 (ianuarie-iunie)**			2025 (ianuarie-iunie)**			Componente
Credit	Debit	Sold	Credit	Debit	Sold	
18 847	12 965	5 883	20 943	14 580	6 363	TOTAL
1 514	74	1 440	1 421	57	1 364	1. Servicii de prelucrare a bunurilor
269	181	89	271	166	104	2. Servicii de întreținere și reparații
4 590	2 312	2 279	5 178	2 574	2 605	3. Servicii de transport
294	352	-58	295	393	-98	3.1. Transport maritim
471	726	-254	548	870	-323	3.2. Transport aerian
3 303	904	2 399	3 731	1 009	2 722	3.3. Transport rutier
175	133	42	154	98	56	3.4. Transport feroviar
75	22	53	59	10	49	3.5. Transport pe canale navigabile interne
22	10	12	82	9	73	3.6. Servicii de transport prin conducte
10	10	0	9	16	-7	3.7. Servicii de transport de energie electrică prin cabluri
165	96	69	215	113	103	3.8. Alte servicii auxiliare de transport
75	59	16	85	55	29	3.9. Servicii poștale și de curierat
2 117	4 292	-2 175	2 062	4 684	-2 621	4. Turism / călătorii
513	70	444	588	74	514	5. Servicii de construcții
500	58	442	556	59	497	5.1. Servicii de construcții în străinătate
14	12	2	32	15	17	5.2. Servicii de construcții în România
52	221	-169	65	183	-118	6. Servicii de asigurare și ale fondurilor de pensii
214	222	-8	275	312	-37	7. Servicii financiare
47	448	-400	53	525	-472	8. Taxe pentru utilizarea proprietății intelectuale, neincluse în altă parte
4 985	1 893	3 091	5 592	2 250	3 342	9. Servicii de telecomunicații, informatice și informaționale
362	245	117	403	214	189	9.1. Servicii de telecomunicații
3 989	1 368	2 621	4 455	1 781	2 674	9.2. Servicii informatice
634	280	353	735	255	480	9.3. Servicii informaționale
4 441	3 129	1 312	5 323	3 636	1 687	10. Alte servicii pentru afaceri
500	151	349	543	179	365	10.1. Servicii de cercetare-dezvoltare
1 762	1 157	605	1 903	1 440	464	10.2. Servicii de consultanță profesională și managerială
2 178	1 820	358	2 877	2 018	859	10.3. Servicii tehnice, comerciale și alte servicii pentru afaceri
841	417	423	1 323	644	679	10.3.1. Servicii de arhitectură, de inginerie, științifice și alte servicii tehnice
47	20	27	68	19	49	10.3.2. Servicii de protecție a mediului, în domeniul agricol și minier
28	149	-121	27	117	-90	10.3.3. Leasing operațional
377	269	108	444	366	77	10.3.4. Servicii comerciale
886	965	-79	1 016	872	143	10.3.5. Alte servicii pentru afaceri neincluse în altă parte
74	73	1	92	70	21	11. Servicii personale, culturale și recreaționale
32	18	14	54	17	37	11.1. Servicii audio-vizuale
42	55	-12	37	53	-16	11.2. Alte servicii personale, culturale și recreaționale
30	51	-21	24	50	-26	12. Bunuri și servicii guvernamentale neincluse în altă parte

2024 (ianuarie-iunie)**		2025 (ianuarie-iunie)**		Componente
Net		Net		
2 407		2 751		TOTAL
-8		-28		1. Investiții ale rezidenților în străinătate
-		-		1.1. Societăți care acceptă depozite, exclusiv banca centrală
-		-		1.1.1. Participații la capital, inclusiv profituri reinvestite
-		-		1.1.2. Instrumente de natura datoriei
-8		-28		1.2. Alte sectoare
0		-11		1.2.1. Participații la capital, inclusiv profituri reinvestite
-8		-17		1.2.2. Instrumente de natura datoriei
2 414		2 779		2. Investiții ale nerezidenților în România
44		304		2.1. Societăți care acceptă depozite, exclusiv banca centrală
40		304		2.1.1. Participații la capital, inclusiv profituri reinvestite
5		0		2.1.2. Instrumente de natura datoriei
2 370		2 475		2.2. Alte sectoare
1 936		1 473		2.2.1. Participații la capital, inclusiv profituri reinvestite
434		1 002		2.2.2. Instrumente de natura datoriei

15.4. Datoria externă pe termen lung

(milioane EUR; sfârșitul perioadei)

Perioada	Datorie externă pe termen lung*										
	Total	I. Datorie publică directă									
		Total	Instituții multilaterale					Instituții bilaterale			
			Total, din care:	BIRD	BEI	BERD	UE	FDS - CE	Total, din care:	SUA	KFW Germania
2021	103 488,6	64 063,6	10 971,7	4 403,4	2 697,9	172,0	3 000,0	392,1	12,5	4,2	8,3
2022	108 603,7	66 677,5	13 904,1	4 549,4	2 936,5	85,9	5 735,2	335,0	12,0	4,0	8,0
2023	137 010,3	90 906,4	14 971,5	4 522,7	3 176,8	99,5	6 635,1	321,2	9,4	3,9	5,5
2024	155 005,1	106 409,8	16 562,3	5 620,3	3 751,9	110,5	6 632,7	258,1	54,6	50,4	4,2
2024 iun.	148 473,9	101 286,4	15 436,4	4 700,1	3 498,8	105,6	6 647,3	296,5	8,9	4,0	4,9
iul.	147 856,5	100 941,4	15 391,2	4 707,8	3 441,9	99,5	6 650,4	292,8	8,8	3,9	4,9
aug.	149 071,4	101 753,2	15 380,2	4 713,3	3 430,7	100,3	6 653,0	284,4	8,7	3,8	4,9
sep.	155 468,3	107 905,2	15 422,6	4 696,7	3 491,6	110,4	6 655,6	274,7	8,7	3,8	4,9
oct.	153 100,7	104 903,3	15 372,7	4 699,2	3 444,4	111,7	6 658,2	273,4	8,8	3,9	4,9
nov.	153 734,3	105 300,9	15 621,8	4 688,9	3 729,7	111,6	6 630,0	267,0	8,9	4,0	4,9
dec.	155 005,1	106 409,8	16 562,3	5 620,3	3 751,9	110,5	6 632,7	258,1	54,6	50,4	4,2
2025 ian.	154 057,3	105 775,6	16 562,7	5 634,6	3 734,1	109,5	6 635,3	256,9	54,7	50,5	4,2
feb.	158 505,3	110 165,1	16 514,2	5 598,9	3 716,4	109,5	6 638,0	257,1	50,5	46,3	4,2
mar.	157 676,6	108 834,0	16 827,7	5 698,9	3 698,8	136,9	6 681,5	389,4	83,6	78,9	4,7
apr.	158 968,3	110 301,1	16 910,0	5 735,4	3 742,3	136,6	6 687,8	387,0	79,8	75,1	4,7
mai	158 873,8	110 165,4	17 233,9	5 744,0	4 050,0	138,6	6 694,2	386,7	78,8	75,3	3,5
iun.	162 089,2	112 644,7	18 215,0	5 869,0	4 248,9	143,7	7 359,2	381,3	78,8	75,3	3,5

Perioada	Datorie externă pe termen lung*											
	I. Datorie publică directă				II. Datorie publică garantată							
	Emisiuni de obligațiuni	Bănci private	Alți creditori privati	Total	Instituții multilaterale						Alți creditori privati	
					Total, din care:	BIRD	BERD	BEI	Euroatom	Nordic Investment Bank (NIB)		
2021	46 816,8	16,7	6 246,0	129,7	76,0	–	15,1	11,4	49,5	–	53,7	
2022	42 595,0	13,6	10 152,8	91,6	48,4	–	12,3	9,8	26,3	–	43,2	
2023	60 920,6	9,9	14 995,1	70,5	31,6	–	10,2	8,2	13,2	–	38,9	
2024	73 222,8	7,1	16 563,0	56,2	19,2	–	8,2	6,5	4,5	–	37,0	
2024 iun.	69 186,0	8,5	16 646,7	60,0	23,0	–	9,2	7,3	6,5	–	37,0	
iul.	70 628,5	8,5	14 904,4	60,1	22,9	–	9,1	7,3	6,5	–	37,1	
aug.	71 437,3	8,6	14 918,4	60,0	22,8	–	9,0	7,3	6,5	–	37,2	
sep.	76 528,5	7,9	15 937,6	57,0	20,7	–	8,8	7,3	4,5	–	36,3	
oct.	74 599,9	7,8	14 914,2	57,2	20,5	–	8,7	7,3	4,5	–	36,7	
nov.	73 726,6	7,9	15 935,8	57,3	20,5	–	8,7	7,3	4,5	–	36,7	
dec.	73 222,8	7,1	16 563,0	56,2	19,2	–	8,2	6,5	4,5	–	37,0	
2025 ian.	72 487,0	7,1	16 664,1	56,3	19,2	–	8,2	6,5	4,5	–	37,1	
feb.	76 395,3	7,1	17 198,0	55,9	19,2	–	8,2	6,5	4,5	–	36,7	
mar.	74 951,0	6,4	16 965,2	38,1	18,8	–	7,8	6,5	4,5	–	19,3	
apr.	76 035,4	6,5	17 269,4	38,0	18,7	–	7,7	6,5	4,5	–	19,3	
mai	75 624,2	6,4	17 222,1	37,8	18,3	–	7,3	6,5	4,5	–	19,5	
iun.	77 117,4	5,7	17 227,8	36,9	17,3	–	7,1	5,7	4,5	–	19,5	

Perioada	Datorie externă pe termen lung*									
	III. Datorii negarantată public								IV. Depozite pe termen lung ale nerezidenților	V. Alocări de DST de la FMI
	Total	Instituții multilaterale				Investiții de portofoliu	Alți creditori privați			
Total, din care:	BERD	BEI	Banca Mării Negre	CFI						
2021	35 603,7	1 934,3	693,4	880,1	124,2	236,6	1 787,5	31 881,9	326,8	3 364,8
2022	37 926,1	2 311,8	804,9	829,9	119,1	557,8	2 750,2	32 864,1	505,3	3 403,3
2023	41 990,6	2 247,7	788,2	789,1	81,1	589,3	5 037,4	34 705,5	737,4	3 305,4
2024	45 001,5	2 557,1	708,9	1 137,2	94,6	616,4	6 365,6	36 078,8	127,0	3 410,6
2024 iun.	43 110,4	2 618,9	775,2	1 134,2	71,4	638,1	5 024,3	35 467,2	673,4	3 343,7
iul.	42 841,8	2 608,3	765,9	1 131,6	71,0	639,7	5 069,6	35 163,9	675,1	3 338,1
aug.	43 269,5	2 758,5	852,2	1 173,9	90,3	642,1	5 083,9	35 427,1	682,3	3 306,3
sep.	43 523,8	2 667,4	801,5	1 150,8	90,1	625,0	5 465,9	35 390,5	685,9	3 296,4
oct.	44 272,6	2 641,9	790,5	1 138,5	90,9	622,0	5 868,8	35 761,9	533,4	3 334,2
nov.	44 791,2	2 656,1	786,1	1 155,2	91,8	623,0	6 470,6	35 664,5	191,6	3 393,3
dec.	45 001,5	2 557,1	708,9	1 137,2	94,6	616,4	6 365,6	36 078,8	127,0	3 410,6
2025 ian.	44 671,8	2 575,6	732,4	1 132,5	94,7	615,9	6 393,4	35 702,8	131,8	3 421,7
feb.	44 840,5	2 591,6	729,5	1 130,3	114,6	617,2	6 423,9	35 825,0	18,6	3 425,1
mar.	45 032,1	2 749,9	723,9	1 321,0	113,0	592,1	6 556,4	35 725,9	430,3	3 342,0
apr.	44 957,9	2 757,7	712,5	1 311,0	122,0	612,3	6 523,8	35 676,4	424,4	3 246,9
mai	44 987,9	2 829,4	754,2	1 275,9	119,3	679,9	6 462,8	35 695,7	424,3	3 258,4
iun.	45 833,9	2 843,6	788,0	1 268,6	113,2	673,7	6 494,9	36 495,4	384,4	3 189,3

*) provenită din credite și împrumuturi externe, obligațiuni și altele asemenea.

Notă: Date compilate și prezentate conform BPM6.

15.5. Datoria externă brută

(milioane EUR; sfârșitul perioadei)

Perioada	Datoria externă brută														
	Total	Datoria externă													
		Total	Administrația publică									Termen lung			
			Total	Termen scurt			Total	Termen lung							
				Numerar și depozite	Titluri de natura datoriei	Împrumuturi		Credite comerciale și avansuri	Alte pasive	Numerar și depozite	Titluri de natura datoriei	Împrumuturi	Credite comerciale și avansuri	Alte pasive	
2021	142 529,4	101 455,9	64 775,1	602,2	283,3	298,7	2,1	18,1	–	64 172,9	–	46 816,8	11 284,4	45,7	6 026,0
2022	153 767,8	110 001,3	67 734,0	988,5	469,9	274,4	2,1	242,0	–	66 745,5	–	42 595,0	14 161,4	38,6	9 950,4
2023	183 239,2	135 929,7	91 815,9	858,7	390,7	344,6	2,1	121,3	–	90 957,2	–	60 920,6	15 115,2	15,6	14 905,8
2024	204 892,6	154 205,3	107 360,8	912,6	183,4	414,8	2,1	312,3	–	106 448,2	–	73 222,8	17 210,5	83,4	15 931,5
2024 iun.	195 360,0	147 195,9	102 120,0	792,3	279,1	401,1	2,1	110,0	–	101 327,7	–	69 186,0	15 482,1	11,8	16 647,8
iul.	194 887,1	146 517,8	101 951,1	968,4	350,4	480,2	2,1	135,8	–	100 982,7	–	70 628,5	15 438,6	9,9	14 905,8
aug.	195 824,8	147 397,7	102 723,0	928,4	240,7	524,1	2,1	161,5	–	101 794,6	–	71 437,3	15 443,6	7,9	14 905,8
sep.	202 956,5	154 082,6	109 093,6	1 149,8	397,2	563,7	2,1	186,8	–	107 943,7	–	76 528,5	15 477,8	6,1	15 931,4
oct.	201 252,2	152 093,3	106 323,0	1 381,0	559,3	624,9	2,1	194,7	–	104 942,0	–	74 599,9	15 431,2	5,1	14 905,8
nov.	202 453,9	153 224,3	106 490,4	1 150,9	586,4	360,1	2,1	202,4	–	105 339,5	–	73 726,6	15 677,3	4,1	15 931,5
dec.	204 892,6	154 205,3	107 360,8	912,6	183,4	414,8	2,1	312,3	–	106 448,2	–	73 222,8	17 210,5	83,4	15 931,5
2025 ian.	203 226,1	152 606,8	107 007,3	1 193,2	450,5	412,3	2,1	328,4	–	105 814,1	–	72 487,0	17 306,3	89,4	15 931,5
feb.	208 287,3	157 600,8	111 315,5	1 112,2	207,6	559,8	2,1	342,8	–	110 203,3	–	76 395,3	17 782,2	94,3	15 931,5
mar.	207 210,2	156 529,4	109 831,7	971,1	221,6	542,7	0,0	206,8	–	108 860,6	–	74 951,0	17 962,3	15,8	15 931,4
apr.	209 089,0	158 240,3	111 246,1	918,5	220,8	515,7	2,1	180,0	–	110 327,6	–	76 035,4	18 345,0	15,8	15 931,4
mai	209 449,7	158 314,6	111 163,5	971,9	275,2	543,8	0,0	152,9	–	110 191,7	–	75 624,2	18 673,5	15,8	15 878,2
iun.	212 373,3	161 152,7	113 845,6	1 174,6	335,5	488,6	0,0	350,5	–	112 671,0	–	77 117,4	19 661,0	14,5	15 878,2

Perioada	Datoria externă brută (continuare)													
	Datoria externă (continuare)													
	Total	Banca Centrală												
		Total	Termen scurt						Termen lung					
			Total	Numerar și depozite	Titluri de natura datoriei	Împrumuturi	Credite comerciale și avansuri	Alte pasive	Total	DST (alocări)	Numerar și depozite	Titluri de natura datoriei	Împrumuturi	Credite comerciale și avansuri
2021	3 365,3	0,5	0,5	–	–	–	–	3 364,8	3 364,8	–	–	–	–	–
2022	3 403,7	0,3	0,3	–	–	–	–	3 403,3	3 403,3	–	–	–	–	–
2023	3 306,7	1,3	1,3	–	–	–	–	3 305,4	3 305,4	–	–	–	–	–
2024	4 532,6	1 122,0	1 122,0	–	–	–	–	3 410,6	3 410,6	–	–	–	–	–
2024 iun.	3 344,3	0,6	0,6	–	–	–	–	3 343,7	3 343,7	–	–	–	–	–
iul.	3 338,8	0,7	0,7	–	–	–	–	3 338,1	3 338,1	–	–	–	–	–
aug.	3 307,4	1,1	1,1	–	–	–	–	3 306,3	3 306,3	–	–	–	–	–
sep.	3 296,9	0,5	0,5	–	–	–	–	3 296,4	3 296,4	–	–	–	–	–
oct.	3 334,7	0,5	0,5	–	–	–	–	3 334,2	3 334,2	–	–	–	–	–
nov.	3 393,8	0,5	0,5	–	–	–	–	3 393,3	3 393,3	–	–	–	–	–
dec.	4 532,6	1 122,0	1 122,0	–	–	–	–	3 410,6	3 410,6	–	–	–	–	–
2025 ian.	3 423,7	2,1	2,1	–	–	–	–	3 421,7	3 421,7	–	–	–	–	–
feb.	3 628,6	203,6	203,6	–	–	–	–	3 425,1	3 425,1	–	–	–	–	–
mar.	3 363,9	22,0	22,0	–	–	–	–	3 342,0	3 342,0	–	–	–	–	–
apr.	3 249,2	2,3	2,3	–	–	–	–	3 246,9	3 246,9	–	–	–	–	–
mai	3 260,1	1,7	1,7	–	–	–	–	3 258,4	3 258,4	–	–	–	–	–
iun.	3 189,9	0,6	0,6	–	–	–	–	3 189,3	3 189,3	–	–	–	–	–

Perioada	Datoria externă brută (continuare)													
	Datoria externă (continuare)											Total		
	Societăți care acceptă depozite, exclusiv banca centrală													
	Total	Termen scurt						Termen lung						
Total		Numerar și depozite	Titluri de natura datoriei	Împrumuturi	Credite comerciale și avansuri	Alte pasive	Total	Numerar și depozite	Titluri de natura datoriei	Împrumuturi	Credite comerciale și avansuri	Alte pasive		
2021	7 797,7	3 473,0	3 452,9	–	–	–	20,1	4 324,7	3 734,6	590,0	–	–	–	
2022	10 973,3	4 474,1	4 341,7	–	–	–	132,4	6 499,1	4 538,5	1 960,6	–	–	–	
2023	12 870,2	4 320,7	4 227,6	–	–	–	93,1	8 549,5	4 375,2	4 174,3	–	–	–	
2024	12 887,1	4 262,0	4 176,1	–	–	–	85,9	8 625,1	3 089,3	5 535,7	–	–	–	
2024	iun.	13 269,5	4 794,9	4 656,5	–	–	–	138,4	8 474,6	4 336,9	4 137,7	–	–	–
	iul.	12 784,3	4 777,0	4 674,7	–	–	–	102,4	8 007,3	3 834,4	4 172,9	–	–	–
	aug.	12 619,6	4 590,4	4 507,6	–	–	–	82,8	8 029,2	3 832,0	4 197,2	–	–	–
	sep.	13 539,8	4 724,9	4 621,5	–	–	–	103,4	8 814,9	3 793,3	5 021,6	–	–	–
	oct.	13 035,0	4 471,0	4 381,7	–	–	–	89,3	8 564,0	3 535,0	5 029,0	–	–	–
	nov.	13 706,7	4 883,9	4 771,0	–	–	–	112,9	8 822,9	3 187,9	5 635,0	–	–	–
	dec.	12 887,1	4 262,0	4 176,1	–	–	–	85,9	8 625,1	3 089,3	5 535,7	–	–	–
2025	ian.	12 845,6	4 213,2	4 096,8	–	–	–	116,4	8 632,5	3 102,1	5 530,4	–	–	–
	feb.	13 199,7	4 543,2	4 456,5	–	–	–	86,7	8 656,5	3 096,5	5 560,0	–	–	–
	mar.	13 519,4	4 730,4	4 605,2	–	–	–	125,2	8 789,0	3 096,5	5 692,5	–	–	–
	apr.	13 299,5	4 611,8	4 543,6	–	–	–	68,1	8 687,7	3 036,3	5 651,4	–	–	–
	mai	13 070,3	4 459,7	4 362,4	–	–	–	97,3	8 610,6	3 020,1	5 590,5	–	–	–
	iun.	13 507,3	4 958,0	4 848,3	–	–	–	109,7	8 549,3	2 948,9	5 600,4	–	–	–

Perioada	Datoria externă brută (continuare)																	
	Datoria externă (continuare)														Investiția directă: instrumente de natura datoriei			
	Alte sectoare														Total	Ale întreprinderii de investiție directă către investitorul direct	Ale investitorului direct către întreprinderea de investiție directă	Între societăți din același grup
	Total	Termen scurt						Termen lung										
Total		Numerar și depozite	Titluri de natura datoriei	Împrumuturi	Credite comerciale și avansuri	Alte pasive	Total	Numerar și depozite	Titluri de natura datoriei	Împrumuturi	Credite comerciale și avansuri	Alte pasive						
2021	25 517,9	13 022,2	–	–	2 175,3	10 686,4	160,4	12 495,7	–	1 197,5	11 005,7	276,2	16,3	41 073,5	28 636,8	118,9	12 317,8	
2022	27 890,4	15 713,2	–	–	1 842,7	13 727,2	143,3	12 177,2	–	789,6	10 971,9	294,9	120,7	43 766,5	30 226,4	101,6	13 438,4	
2023	27 937,0	14 206,5	–	–	1 338,7	12 765,8	102,0	13 730,5	–	863,1	12 323,2	354,4	189,8	47 309,5	32 669,1	107,7	14 532,7	
2024	29 424,8	14 233,3	–	–	1 219,4	12 925,9	88,1	15 191,5	–	829,9	13 760,2	359,2	242,2	50 687,4	35 763,5	107,7	14 816,2	
2024	iun.	28 462,1	14 248,9	–	–	1 257,4	12 884,8	106,6	14 213,2	–	886,6	12 766,9	336,9	222,9	48 164,1	33 687,3	107,5	14 369,3
	iul.	28 443,5	14 267,3	–	–	1 245,8	12 948,5	73,0	14 176,3	–	896,7	12 714,6	339,7	225,2	48 369,2	33 876,6	107,6	14 385,1
	aug.	28 747,6	14 232,0	–	–	1 223,5	12 935,2	73,4	14 515,6	–	886,7	13 060,2	341,3	227,3	48 427,2	33 934,1	107,6	14 385,5
	sep.	28 152,4	14 195,4	–	–	1 191,8	12 899,6	104,0	13 957,0	–	444,3	12 939,2	344,1	229,4	48 873,9	34 488,1	107,6	14 278,2
	oct.	29 400,6	14 411,5	–	–	1 199,1	13 105,3	107,1	14 989,1	–	839,9	13 570,5	349,2	229,5	49 158,8	34 808,8	107,6	14 242,4
	nov.	29 633,4	14 576,6	–	–	1 199,9	13 265,2	111,4	15 056,8	–	835,6	13 637,4	354,3	229,4	49 229,7	34 899,1	107,7	14 222,9
	dec.	29 424,8	14 233,3	–	–	1 219,4	12 925,9	88,1	15 191,5	–	829,9	13 760,2	359,2	242,2	50 687,4	35 763,5	107,7	14 816,2
2025	ian.	29 330,1	14 277,0	–	–	1 194,9	12 991,9	90,1	15 053,1	–	863,0	13 585,3	362,0	242,9	50 619,3	35 741,5	107,7	14 770,1
	feb.	29 456,9	14 326,9	–	–	1 194,8	13 041,3	90,8	15 130,0	–	863,9	13 658,7	363,7	243,6	50 686,5	35 849,3	107,8	14 729,5
	mar.	29 814,4	14 772,7	–	–	1 157,6	13 519,1	96,0	15 041,7	–	863,9	13 494,3	424,8	258,7	50 680,8	36 059,3	107,6	14 513,8
	apr.	30 445,5	15 358,0	–	–	1 166,6	13 648,7	542,7	15 087,5	–	872,4	13 526,2	429,0	259,9	50 848,8	36 196,6	107,5	14 544,7
	mai	30 820,6	15 613,6	–	–	1 190,6	13 874,3	548,7	15 207,0	–	872,3	13 638,4	439,3	257,0	51 135,1	36 423,2	107,4	14 604,6
iun.	30 610,0	15 216,6	–	–	989,7	14 034,1	192,9	15 393,3	–	894,5	13 796,8	444,4	257,6	51 220,5	36 474,4	107,2	14 638,9	

15.6. Poziția investițională internațională

(milioane EUR; sfârșitul perioadei)

Componente	2021	2022	2023	2024	T2 2025
POZIȚIA NETĂ	-113 368	-119 327	-133 472	-150 308	-158 688
Active	102 496	113 981	137 548	147 855	146 696
Pasive	215 865	233 307	271 021	298 163	305 384
ACTIVE, din care:	102 496	113 981	137 548	147 855	146 696
A. Investiții directe	15 191	17 754	20 442	21 705	21 274
– participații la capital*	3 588	4 785	5 453	5 493	5 393
– instrumente de natura datoriei	11 603	12 969	14 988	16 212	15 881
B. Investiții de portofoliu	8 389	8 359	10 615	12 365	12 119
– participații la capital (acțiuni) și acțiuni ale fondurilor de investiții	3 369	2 886	3 363	5 019	5 839
– instrumente de natura datoriei	5 020	5 473	7 252	7 346	6 280
C. Derivate financiare	144	284	219	256	154
D. Alte investiții	32 941	35 279	40 290	43 037	45 522
– alte participații	996	1 038	1 010	1 056	969
– numerar și depozite	14 487	12 384	13 849	15 815	18 941
– pe termen scurt	13 620	11 081	12 714	14 810	18 148
– pe termen lung	867	1 303	1 135	1 005	793
– împrumuturi	2 613	2 846	2 744	2 771	2 818
– pe termen scurt	193	272	368	163	354
– pe termen lung	2 419	2 573	2 376	2 608	2 464
– sisteme de asigurări, de pensii și scheme de garanții standardizate	883	1 051	706	868	876
– credite comerciale și avansuri	9 672	12 431	12 638	14 095	15 264
– pe termen scurt	6 504	8 814	8 628	9 124	10 249
– pe termen lung	3 168	3 617	4 010	4 971	5 015
– alte creanțe/angajamente externe	4 291	5 530	9 343	8 431	6 654
– pe termen scurt	166	212	170	89	97
– pe termen lung	4 125	5 317	9 173	8 342	6 558
E. Active de rezervă (BNR)	45 831	52 305	65 983	70 491	67 627
– aur monetar	5 355	5 669	6 213	8 356	9 346
– rezerva valutară	40 475	46 636	59 770	62 135	58 281
PASIVE, din care:	215 865	233 307	271 021	298 163	305 384
A. Investiții directe	111 337	120 348	132 078	141 233	141 483
– participații la capital*	70 263	76 581	84 768	90 546	90 262
– instrumente de natura datoriei	41 074	43 766	47 309	50 687	51 221
B. Investiții de portofoliu	51 864	48 074	68 866	82 329	86 503
– participații la capital (acțiuni) și acțiuni ale fondurilor de investiții	2 960	2 454	2 564	2 326	2 402
– instrumente de natura datoriei	48 903	45 620	66 303	80 003	84 101
C. Derivate financiare	112	504	450	398	327
D. Alte investiții	52 553	64 382	69 627	74 202	77 072
– alte participații	–	–	–	–	20
– numerar și depozite	7 471	9 350	8 995	8 571	8 133
– pe termen scurt	3 737	4 812	4 620	5 481	5 184
– pe termen lung	3 735	4 539	4 375	3 089	2 949
– împrumuturi	24 467	26 978	28 779	32 192	34 447
– pe termen scurt	2 177	1 845	1 341	1 221	990
– pe termen lung	22 290	25 133	27 438	30 971	33 458
– sisteme de asigurări, de pensii și scheme de garanții standardizate	92	168	206	242	254
– credite comerciale și avansuri	11 026	14 303	13 257	13 681	14 843
– pe termen scurt	10 704	13 969	12 887	13 238	14 385
– pe termen lung	322	334	370	443	459
– alte creanțe/angajamente externe	6 131	10 179	15 085	16 106	16 185
– pe termen scurt	89	195	153	139	266
– pe termen lung	6 042	9 984	14 932	15 967	15 919
– DST (alocări) - FMI	3 365	3 403	3 305	3 411	3 189

*) inclusiv profit reinvestit/pierdere.

Notă: Date compilate și prezentate conform BPM6.

16. INDICATORI AI ADMINISTRAȚIEI PUBLICE*

(milioane lei, cumulată de la începutul anului)

Perioada	Bugetul de stat			Bugetul centralizat al unităților administrativ teritoriale			Bugetul asigurărilor sociale		
	venituri	cheltuieli	sold	venituri	cheltuieli	sold	venituri	cheltuieli	sold
2024 iun.	133 938,2	199 877,1	-65 939,0	69 912,8	67 467,9	+2 445,0	65 067,8	65 690,8	-623,0
iul.	167 858,7	238 963,5	-71 104,7	81 550,3	80 842,8	+707,5	76 989,1	76 584,1	+405,1
aug.	187 716,6	268 522,0	-80 805,3	92 738,2	93 411,1	-672,9	87 467,9	87 954,5	-486,7
sep.	207 761,6	303 349,5	-95 587,9	103 960,5	106 478,2	-2 517,7	100 266,7	100 588,5	-321,7
oct.	241 555,5	346 040,7	-104 485,2	118 040,6	121 843,6	-3 803,0	111 901,5	113 553,6	-1 652,1
nov.	265 185,5	388 355,8	-123 170,3	131 950,3	134 849,1	-2 898,8	122 682,1	126 612,1	-3 930,0
dec.	287 242,7	435 196,3	-147 953,6	149 788,8	157 114,6	-7 325,8	134 888,8	137 698,7	-2 809,9
2025 ian.	23 653,1	29 218,2	-5 565,1	11 647,0	9 735,4	+1 911,7	10 007,4	15 163,5	-5 156,0
feb.	42 084,8	70 728,7	-28 643,9	24 737,8	21 513,9	+3 223,9	24 640,1	28 258,0	-3 617,9
mar.	65 680,5	110 073,1	-44 392,6	41 966,5	34 346,2	+7 620,3	36 953,0	41 322,2	-4 369,2
apr.	98 717,2	154 581,4	-55 864,2	53 802,9	48 777,2	+5 025,7	50 086,4	54 470,7	-4 384,3
mai	124 307,9	197 406,6	-73 098,7	67 343,5	61 716,5	+5 627,0	63 423,2	67 629,5	-4 206,3
iun.	153 913,3	232 514,9	-78 601,6	80 922,4	75 819,7	+5 102,7	75 380,7	80 816,4	-5 435,6

Perioada	Bugetul asigurărilor pentru șomaj			Fondul național de asigurări sociale de sănătate			Bugetul instituțiilor publice finanțate integral sau parțial din venituri proprii		
	venituri	cheltuieli	sold	venituri	cheltuieli	sold	venituri	cheltuieli	sold
2024 iun.	1 063,1	884,7	+178,4	34 009,7	37 867,8	-3 858,1	26 658,2	23 417,8	+3 240,4
iul.	1 257,0	1 021,8	+235,2	39 455,7	44 346,1	-4 890,4	31 750,5	28 370,0	+3 380,4
aug.	1 438,5	1 211,9	+226,6	46 120,0	50 676,8	-4 556,8	37 625,6	33 055,2	+4 570,4
sep.	1 613,8	1 386,3	+227,5	51 136,9	54 518,6	-3 381,8	41 474,8	37 407,6	+4 067,2
oct.	1 829,9	1 596,9	+233,0	56 458,1	62 185,2	-5 727,0	47 142,0	42 730,9	+4 411,1
nov.	2 016,4	1 785,2	+231,2	65 747,9	68 498,6	-2 750,7	55 195,2	50 363,9	+4 831,3
dec.	2 217,2	1 992,8	+224,4	72 312,7	73 497,8	-1 185,1	61 623,4	58 378,2	+3 245,2
2025 ian.	387,2	168,0	+219,2	5 650,3	7 715,1	-2 064,7	4 712,2	3 489,3	+1 222,9
feb.	581,2	342,6	+238,6	12 347,2	14 171,0	-1 823,8	9 049,1	7 872,5	+1 176,6
mar.	779,9	539,8	+240,1	17 818,6	20 737,1	-2 918,5	13 420,6	12 512,6	+907,9
apr.	988,1	735,6	+252,5	23 705,2	27 231,8	-3 526,6	18 394,6	17 289,8	+1 104,8
mai	1 202,5	1 024,7	+177,8	35 598,3	33 770,4	+1 827,9	25 561,4	21 946,3	+3 615,2
iun.	1 405,3	1 204,3	+201,0	41 210,1	39 559,5	+1 650,6	30 104,7	26 713,6	+3 391,2

Perioada	Bugetul general consolidat**		
	venituri	cheltuieli	sold
2024 iun.	275 504,0	339 169,6	-63 665,6
iul.	331 555,0	402 596,8	-71 041,8
aug.	375 764,4	456 634,6	-80 870,2
sep.	415 984,5	512 221,4	-96 236,9
oct.	473 525,9	582 942,5	-109 416,7
nov.	523 937,5	649 656,6	-125 719,2
dec.	574 598,8	727 316,2	-152 717,4
2025 ian.	46 745,7	57 757,5	-11 011,8
feb.	89 663,6	119 900,8	-30 237,2
mar.	141 324,7	184 981,6	-43 656,9
apr.	199 922,0	255 893,1	-55 971,0
mai	255 996,1	320 227,0	-64 231,0
iun.	310 520,6	380 315,8	-69 795,2

*) conform metodologiei naționale.

**) s-au eliminat la consolidare fluxurile între bugete.

Sursa: Ministerul Finanțelor (Buletin MF).

Precizări metodologice

1. Principalii indicatori macroeconomici

Seriile de date privind principalii indicatori economico-sociali sunt preluate din publicațiile Institutului Național de Statistică (*Buletin statistic lunar, Buletin statistic de industrie, Buletin statistic de prețuri, Anuar Statistic*) sau din baza de date a INS (Tempo – Online); unele dintre aceste date au caracter provizoriu și pot face obiectul unor revizuirii ulterioare.

Actualizarea seriilor de date se realizează permanent, după publicarea acestora de către INS.

Începând cu luna ianuarie 2018, quantumul câștigului salarial mediu brut în economie reflectă transferul în sarcina angajatului a acelor părți din contribuțiile de asigurări sociale, respectiv de asigurări sociale de sănătate care, anterior, erau suportate de angajator. În consecință, variațiile anuale ale câștigului salarial mediu brut în economie raportate pentru anul 2018 nu sunt comparabile cu seriile de date anterioare acestui moment.

Datele anuale privind numărul salariaților din economie și câștigul salarial mediu în economie sunt preluate din publicația INS *Câștigurile salariale și costul forței de muncă*.

CORE1 reprezintă o măsură a inflației de bază, care reflectă variația prețurilor libere; indicele CORE1 se calculează pe baza IPC total, din care se exclud prețurile administrate.

CORE2 reprezintă o măsură a inflației de bază, care reflectă variația prețurilor libere și cu volatilitate relativ redusă; indicele CORE2 se calculează pe baza IPC total din care se exclud prețurile administrate și cele cu volatilitate ridicată (legume, fructe, ouă, combustibili).

CORE2 ajustat reprezintă o măsură a inflației de bază, care elimină din calculul IPC total o serie de prețuri asupra cărora influența politicii monetare (prin gestionarea cererii agregate) este puțin semnificativă sau nulă: cele administrate, volatile (legume, fructe, ouă, combustibili), ale produselor din tutun și ale băuturilor alcoolice, precum și ale energiei electrice și gazelor naturale (categorice a ieșit din componența grupei prețurilor administrate în perioada 2021-2022).

Datele anuale privind măsurile inflației de bază sunt obținute pe baza calculului BNR.

Indicele armonizat al prețurilor de consum (IAPC) este obținut conform metodologiei utilizate de Eurostat (2015 = 100).

3. Indicatori de politică monetară

3.1. Operațiunile monetare ale Băncii Naționale a României

Operațiunile de piață monetară efectuate de BNR și facilitățile permanente acordate de către aceasta participanților eligibili sunt prevăzute în Regulamentul BNR nr. 1/2000, republicat, cu modificările și completările ulterioare.

Volumul operațiunilor de piață monetară efectuate de către BNR este prezentat sub forma volumelor medii zilnice atât pentru tranzacțiile din cursul perioadei de referință (date flux), cât și pentru soldul acestora (date stoc). Rata medie a dobânzii în luna de raportare se calculează ca medie aritmetică ponderată cu volumul tranzacțiilor a ratelor dobânzii aplicate operațiunilor de flux/stoc.

3.2. Facilitățile permanente acordate participanților eligibili de către Banca Națională a României

Facilitățile permanente (de creditare și de depozit) acordate participanților eligibili de către BNR sunt accesate la inițiativa acestora.

Rata dobânzii pentru facilitatea marginală de credit este rata la care participanții eligibili pot obține lichiditate pe termen foarte scurt (*overnight*). Rata dobânzii pentru facilitatea marginală de depozit este rata la care participanții eligibili pot să își plaseze resursele excedentare la BNR, la sfârșitul zilei (*overnight*).

3.3. Rezervele minime obligatorii

Rezervele minime obligatorii (RMO) sunt disponibilități bănești ale instituțiilor de credit, în lei și în valută, păstrate în conturi deschise la Banca Națională.

Baza de calcul a RMO se determină ca nivel mediu zilnic (pe perioada de observare) al soldurilor elementelor de pasiv în lei și în valută din bilanțurile băncilor (cu excepția pasivelor interbancare, a obligațiilor către BNR și a capitalurilor proprii). Perioada de observare și cea de aplicare au durata de o lună, fiind succesive; prima dintre ele reprezintă intervalul cuprins între data de 24 a lunii precedente și data de 23 a lunii curente. Ratele RMO pot fi diferențiate atât în funcție de moneda de constituire, cât și în funcție de scadența reziduală a elementelor incluse în baza de calcul (mai mică sau mai mare de 2 ani). RMO se constituie ca nivel mediu zilnic al disponibilităților menținute pe parcursul perioadei de aplicare în conturile deschise la BNR.

3.4. Titluri de stat în lei cumpărate de BNR de pe piața secundară

4. Baza monetară

Datele pentru elaborarea indicatorilor monetari sunt raportate conform prevederilor Regulamentului (UE) 2021/379 al Băncii Centrale Europene din 22 ianuarie 2021 privind posturile din bilanț ale instituțiilor de credit și ale sectorului instituții financiare monetare (reformare) (BCE/2021/2), implementat de BNR în cadrul Titlului I, Capitolul II, din Regulamentul BNR nr. 4/2021 privind raportarea de date și informații statistice la Banca Națională a României.

Până în luna decembrie 2021, datele privind indicatorii monetari au fost raportate conform prevederilor Regulamentului (UE) nr. 1071/2013 al Băncii Centrale Europene din 24 septembrie 2013 privind bilanțul sectorului instituții financiare monetare (reformare) (BCE/2013/33), implementat de BNR în cadrul Titlului I, Capitolul II, din Regulamentul BNR nr. 4/2014, cu modificările și completările ulterioare.

5. Bilanțurile monetare ale instituțiilor financiare monetare

Conform metodologiei SEC 2010 (Sistemul european de conturi naționale și regionale din Uniunea Europeană), instituțiile financiare monetare cuprind următoarele sectoare instituționale: (i) banca centrală (S121) – Banca Națională a României; (ii) societăți care acceptă depozite, exclusiv banca centrală (S122) – instituții de credit IFM și societăți care acceptă depozite, altele decât instituțiile de credit, în cele din urmă fiind incluse: (a) alte instituții financiare, care sunt implicate în principal în intermediere financiară și a căror activitate constă în primirea de depozite și/sau substitute apropiate pentru depozite de la unități instituționale, nu numai de la instituții financiare monetare, acordarea de împrumuturi și/sau efectuarea de investiții în titluri de natura datoriei și (b) instituții emitente de monedă electronică a căror activitate principală constă în servicii de intermediere financiară sub forma emiterii de monedă electronică; (iii) fonduri de piață monetară

(S123) – organisme de plasament colectiv care au fost autorizate în temeiul art. 4 din Regulamentul (UE) 2017/1131 al Parlamentului European și al Consiliului din 14 iunie 2017 privind fondurile de piață monetară și care emit acțiuni/unități de fond care constituie substitute apropiate pentru depozite, astfel cum sunt menționate în Anexa I, Partea 1, la Regulamentul (UE) 2021/379 al Băncii Centrale Europene din 22 ianuarie 2021 privind posturile din bilanț ale instituțiilor de credit și ale sectorului instituții financiare monetare (reformare) (BCE/2021/2).

În bilanțurile monetare ale instituțiilor financiare monetare dobânda de încasat/de plătit aferentă activelor și pasivelor financiare, acumulată și care nu a ajuns la scadență, se înregistrează la poziția „Alte active”/„Alte pasive”.

5.2. Bilanțul monetar agregat al altor instituții financiare monetare

În bilanțul monetar agregat al altor instituții financiare monetare sunt cuprinse activele și pasivele bilanțiere ale instituțiilor de credit IFM (acestea au semnificația prevăzută la art. 4 alin. (1) pct. 1 lit. a) din Regulamentul (UE) nr. 575/2013 al Parlamentului European și al Consiliului privind cerințele prudențiale pentru instituțiile de credit și societățile de investiții și de modificare a Regulamentului (UE) nr. 648/2012, cu modificările și completările ulterioare), ale fondurilor de piață monetară, precum și ale instituțiilor emitente de monedă electronică.

5.3. Bilanțul consolidat net al instituțiilor financiare monetare (BNR și alte instituții financiare monetare)

Bilanțul consolidat net al instituțiilor financiare monetare este format din agregarea bilanțului monetar al Băncii Naționale a României cu bilanțul monetar agregat al altor instituții financiare monetare (instituții de credit, fonduri de piață monetară și instituții emitente de monedă electronică), în care relațiile în cadrul și dintre aceste sectoare instituționale au fost tratate pe baze nete.

6. Masa monetară M3 și contrapartidele acesteia

Definirea agregatelor monetare s-a realizat conform metodologiei Băncii Centrale Europene.

Masa monetară în sens restrâns (M1) include numerarul în circulație (bancnote și monede), precum și depozitele care pot fi imediat convertibile în numerar sau utilizate pentru plăți prin transfer bancar, denumite depozite *overnight*.

Masa monetară intermediară (M2) cuprinde masa monetară în sens restrâns (M1), la care se adaugă depozitele cu durata inițială de până la 2 ani inclusiv și depozitele rambursabile după notificare la cel mult 3 luni inclusiv.

Masa monetară în sens larg (M3) cuprinde masa monetară intermediară (M2), la care se adaugă instrumentele financiare tranzacționabile emise de sectorul instituții financiare monetare, instrumente ale pieței monetare, în special acțiunile/unitățile fondurilor de piață monetară și împrumuturile din operațiuni *repo* (un grad sporit de lichiditate face ca aceste instrumente să fie substitute pentru depozite).

Contrapartidele masei monetare M3 sunt activele externe nete și activele interne nete.

Activele externe nete se calculează prin scăderea din activele externe a pasivelor externe. Activele externe includ: credite acordate nerezidenților; depozite plasate la nerezidenți; titluri de natura datoriei deținute (emise de nerezidenți); acțiuni deținute și alte participații de capital la nerezidenți; aurul monetar. Pasivele externe includ resursele atrase de la nerezidenți: depozite; titluri de natura datoriei emise pe piețele externe. Începând cu luna decembrie 2014, conform noilor standarde statistice internaționale (SEC 2010), alocările de DST de la FMI sunt incluse în pasivele externe.

Activele interne nete se calculează prin scăderea din activele interne a pasivelor interne (cu excepția elementelor componente ale masei monetare M3).

Activele interne includ: credite acordate rezidenților; titluri de natura datoriei deținute (emise de rezidenți); acțiuni deținute și alte participații de capital la rezidenți. Pasivele interne (excepând elementele componente ale masei monetare M3) includ resursele atrase de la rezidenți: depozite cu durată inițială mai mare de 2 ani (inclusiv depozitele rambursabile după notificare la mai mult de 3 luni); titluri de valoare de natura datoriei negociabile cu maturitate mai mare de 2 ani emise pe piața internă; capital și rezerve.

7. Structura depozitelor atrase și a creditelor acordate de către instituțiile financiare monetare pe tipuri de sectoare instituționale

Clasificarea pe sectoare instituționale a deținătorilor și emitenților de instrumente financiare s-a efectuat pe baza metodologiei SEC 2010 și este prezentată detaliat în cadrul Titlului I, Capitolul I, din Regulamentul BNR nr. 4/2021 privind raportarea de date și informații statistice la Banca Națională a României.

Acestea sunt: societăți nefinanciare, societăți financiare (banca centrală; societăți care acceptă depozite, exclusiv banca centrală; fonduri de piață monetară; fonduri de investiții, altele decât fondurile de piață monetară; alți intermediari financiari; auxiliari financiari, instituții financiare captive și alte entități creditoare; societăți de asigurare; fonduri de pensii), administrații publice, gospodăriile populației, instituții fără scop lucrativ în serviciul gospodăriilor populației, sectorul nerezidenți.

Creditul neguvernamental (acordat sectorului privat) este creditul acordat de instituțiile de credit gospodăriilor populației și persoanelor juridice (societăți nefinanciare și instituții financiare nemonetare).

Creditul guvernamental include creditul acordat administrațiilor publice (administrația centrală, administrațiile locale, administrațiile sistemelor de asigurări sociale), precum și titlurile de natura datoriei emise de aceste sectoare instituționale. Soldul creditelor și cel al depozitelor la sfârșitul lunii de referință nu includ dobânda de încasat/de plătit acumulată și care nu a ajuns la scadență. Soldul creditelor la sfârșitul lunii de referință include creditele neperformante.

Indicatorii aferenți sectorului gospodăriile populației includ și sectorul instituții fără scop lucrativ în serviciul gospodăriilor populației.

7.1. Depozitele rezidenților clienți neguvernamentali

Sunt incluse conturile curente, depozitele la vedere și toate depozitele la termen, indiferent de scadență.

Soldul depozitelor la sfârșitul lunii de referință nu include dobânda de plătit acumulată și care nu a ajuns la scadență.

8. Activele și pasivele fondurilor de investiții, altele decât fondurile de piață monetară

Fondurile de investiții sunt definite la art.1 din Regulamentul (UE) nr. 1073/2013 al Băncii Centrale Europene din 18 octombrie 2013 privind statisticile referitoare la activele și pasivele fondurilor de investiții (reformare) (BCE/2013/38), implementat de BNR în cadrul Titlului I, Capitolul V, din Regulamentul BNR nr. 4/2021 privind raportarea de date și informații statistice la Banca Națională a României, ca fiind organisme de plasament colectiv care investesc în active financiare și/sau nefinanciare, în măsura în care obiectivul lor este investirea capitalului obținut de la public.

Nu sunt incluse în această categorie fondurile de pensii și fondurile de piață monetară.

Până în luna decembrie 2014, datele privind activele și pasivele fondurilor de investiții, altele decât fondurile de piață monetară, au fost raportate conform prevederilor Regulamentului (CE) nr. 958/2007 al Băncii Centrale Europene din 27 iulie 2007 privind statisticile referitoare la activele și pasivele fondurilor de investiții (BCE/2007/8), implementat de BNR în cadrul Titlului I, Capitolul V, din Regulamentul BNR nr. 31/2011, modificat și completat prin Regulamentul nr. 3/2013.

Datele privind activele și pasivele fondurilor de investiții, altele decât fondurile de piață monetară, sunt publicate în termeni de stocuri lunare agregate. Modificările lunare ale stocurilor pot fi datorate tranzacțiilor financiare, reevaluărilor datorate variațiilor prețului și ale cursului de schimb sau reclasificărilor și altor ajustări statistice.

În statistica activelor și pasivelor fondurilor de investiții, altele decât fondurile de piață monetară, dobânda de încasat/de plătit aferentă creditelor și depozitelor, acumulată și care nu a ajuns la scadență, se înregistrează la poziția „Alte active”/„Alte pasive”.

Valoarea titlurilor de natura datoriei deținute include creanța atașată. Indicatorii aferenți sectorului gospodăriile populației includ și sectorul instituții fără scop lucrativ în serviciul gospodăriilor populației.

Categoriile de instrumente care se regăsesc în activele și pasivele fondurilor de investiții, altele decât fondurile de piață monetară, precum și clasificarea contrapartidei acestora pe sectoare instituționale sunt armonizate complet cu metodologia Sistemului european de conturi naționale și regionale din Uniunea Europeană (SEC 2010).

9. Situația activelor și pasivelor instituțiilor financiare nebancale înscrise în Registrul general

Începând cu 31 martie 2008 și până la 31 decembrie 2014, datele privind instituțiile financiare nebancale au fost raportate conform metodologiei stabilite prin Orientarea Băncii Centrale Europene nr. 23/2009 de modificare a Orientării BCE nr. 9/2007 privind statistica monetară și statistica privind instituțiile și piețele financiare. Această metodologie a fost implementată în cadrul Titlului I, Capitolul IV „Statistici privind activele și pasivele bilanțiere ale instituțiilor financiare nebancale”, din Regulamentul BNR nr. 31/2011 privind raportarea de date și informații statistice la Banca Națională a României, modificat și completat prin Regulamentul nr. 3/2013.

Începând cu data de referință 31 martie 2015, datele privind instituțiile financiare nebancale au fost raportate conform metodologiei stabilite prin Orientarea Băncii Centrale Europene nr. 15/2014 privind statistica monetară și statistica privind instituțiile și piețele financiare (reformare), cu modificările și completările ulterioare. Această metodologie a fost implementată în cadrul Titlului I, Capitolul IV „Raportarea statistică a datelor privind activele și pasivele bilanțiere ale instituțiilor financiare nebancale”, din Regulamentul BNR nr. 4/2014 privind raportarea de date și informații statistice la Banca Națională a României, cu modificările și completările ulterioare.

Începând cu data de referință 31 martie 2022, datele privind instituțiile financiare nebancale sunt raportate conform metodologiei stabilite prin Orientarea Băncii Centrale Europene nr. 12/2021 privind informațiile statistice raportate de intermediarii financiari, alții decât instituțiile financiare monetare, cu modificările și completările ulterioare. Această metodologie a fost implementată în cadrul Titlului I, Capitolul IV „Statistici privind activele și pasivele instituțiilor financiare nebancale”, din Regulamentul BNR nr. 4/2021 privind raportarea de date și informații statistice la Banca Națională a României. Clasificarea activelor și pasivelor bilanțiere pe categorii de instrumente financiare și sectoare instituționale este structurată pe baza metodologiei Sistemului european de conturi naționale și regionale din Uniunea Europeană (SEC 2010).

Structura activelor și pasivelor pe tipuri de instituții financiare nebankare este în conformitate cu activitățile de creditare reglementate prin Legea nr. 93/2009 privind instituțiile financiare nebankare și cu cele declarate în Registrul general.

Pe baza datelor transmise de către instituțiile financiare nebankare și conform necesităților de analiză, clasificarea creditelor este realizată pe sectoare instituționale (gospodăriile populației, societăți nefinanciare, alte sectoare și nerezidenți), pe tipuri de finanțare (consum, locuințe și alte scopuri), după scadența inițială (cu scadență până la 1 an, cu scadență mai mare de 1 an și până la 5 ani inclusiv și cu scadența mai mare de 5 ani) și pe monede (lei, euro și alte valute).

În statistica activelor și pasivelor bilanțiere ale instituțiilor financiare nebankare, dobânda de încasat/de plătit aferentă creditelor și depozitelor, acumulată și care nu a ajuns la scadență, se înregistrează la poziția „Alte active”/„Alte pasive”.

10. Ratele dobânzilor practicate de instituțiile de credit

Începând cu luna ianuarie 2022, ratele dobânzilor aferente creditelor/depozitelor și ratele dobânzilor aferente contractelor noi de credit/depozit se determină potrivit prevederilor Regulamentului (UE) nr. 1072/2013 al Băncii Centrale Europene din 24 septembrie 2013 privind statisticile referitoare la ratele dobânzii practicate de instituțiile financiare monetare (reformare) (BCE/2013/34), implementat de BNR în cadrul Titlului I, Capitolul III, din Regulamentul BNR nr. 4/2021 privind raportarea de date și informații statistice la Banca Națională a României. Acesta a preluat prevederile Regulamentului BNR nr. 4/2014 privind raportarea de date și informații statistice la Banca Națională a României, cu modificările și completările ulterioare, care s-a aplicat în perioada decembrie 2014 – decembrie 2021 și a fost abrogat.

Până în luna decembrie 2014, ratele dobânzilor aferente creditelor/depozitelor existente în sold și ratele dobânzilor aferente contractelor noi de credit/depozit au fost determinate potrivit prevederilor Regulamentului (CE) nr. 63/2002 al Băncii Centrale Europene din 20 decembrie 2001 privind statisticile referitoare la ratele dobânzilor practicate de instituțiile financiare monetare pentru depozitele constituite de gospodării și societățile nefinanciare și creditele acordate acestora (BCE/2001/18), modificat prin Regulamentul (CE) nr. 290/2009 al Băncii Centrale Europene din 31 martie 2009 (BCE/2009/7), implementat de BNR în cadrul Titlului I, Capitolul III, din Regulamentul BNR nr. 31/2011 privind raportarea de date și informații statistice la Banca Națională a României, modificat și completat prin Regulamentul BNR nr. 3/2013.

Ratele dobânzilor se calculează ca medie ponderată între rata anualizată a dobânzii și soldul creditelor/depozitelor înregistrat la sfârșitul lunii, respectiv volumul creditelor/depozitelor noi înregistrat în cursul lunii de referință.

În baza de calcul a ratelor dobânzii aferente creditelor existente în sold la sfârșitul lunii de referință nu sunt incluse creditele neperformante și creditele destinate restructurării datoriei acordate la rate de dobândă sub condițiile pieței.

În baza de calcul a ratelor dobânzii aferente contractelor noi de credit nu sunt incluse creditele acordate pe descoperit de cont, creditele reînnoibile automat (*revolving*), creanțele aferente cardurilor de credit, creditele neperformante și creditele destinate restructurării datoriei, acordate la rate de dobândă sub condițiile pieței.

Soldul creditelor și depozitelor la sfârșitul lunii de referință, precum și volumul contractelor noi de credit/depozit încheiate în cursul lunii de referință nu includ dobânda de încasat/de plătit acumulată și care nu a ajuns la scadență.

Rata anualizată a dobânzii reprezintă rata dobânzii care este stabilită individual, de comun acord, de agentul raportor și de client pentru un depozit sau un credit, calculată în termeni anuali și exprimată în procente pe an.

Conform prevederilor Regulamentului, ratele dobânzilor se determină pentru sectoarele instituționale: societăți nefinanciare, gospodăriile populației și instituții fără scop lucrativ în serviciul gospodăriilor populației (indicatorii aferenți sectorului gospodăriile populației includ și sectorul instituții fără scop lucrativ în serviciul gospodăriilor populației), pentru categoriile bilanțiere: credite (total), credite acordate pe descoperit de cont (*overdrafts*), credite reînnoibile automat (*revolving*), creanțe aferente cardurilor de credit (extinse și de oportunitate), credite pentru locuințe, credite pentru consum, credite pentru alte scopuri (care includ și creditele pentru dezvoltarea afacerilor acordate persoanelor fizice autorizate și asociațiilor familiale), depozite *overnight*, depozite rambursabile după notificare, depozite la termen și împrumuturi din operațiuni *repo*.

11. Indicatori de risc bancar

11.1. Principalii indicatori de prudențialitate

La 1 ianuarie 2014, prevederile Ordinului BNR nr. 13/2011 privind raportarea cerințelor minime de capital pentru instituțiile de credit au fost abrogate implicit, odată cu instituirea noului cadru normativ european CRD IV (Directiva 2013/36/UE și Regulamentul (UE) nr. 575/2013). Începând cu luna iunie 2014, indicatorii publicați au la bază informațiile transmise de bănci conform prevederilor Regulamentului de punere în aplicare (UE) nr. 680/2014 al Comisiei de stabilire a unor standarde tehnice de punere în aplicare cu privire la raportarea în scopuri de supraveghere a instituțiilor în conformitate cu Regulamentul (UE) nr. 575/2013 al Parlamentului European și al Consiliului. De la data de 28 iunie 2021, acesta a fost înlocuit de Regulamentul de punere în aplicare (UE) nr. 451/2021 al Comisiei din 17 decembrie 2020 de stabilire a standardelor tehnice de punere în aplicare pentru aplicarea Regulamentului (UE) nr. 575/2013 al Parlamentului European și al Consiliului în ceea ce privește raportarea în scopuri de supraveghere a instituțiilor și de abrogare a Regulamentului de punere în aplicare (UE) nr. 680/2014.

În acest sens, potrivit art. 92 alin. (2) al Regulamentului (UE) nr. 575/2013, instituțiile își calculează ratele capitalului după cum urmează: (a) rata fondurilor proprii de nivel 1 de bază reprezintă fondurile proprii de nivel 1 de bază ale instituției, exprimate ca procent din valoarea totală a expunerii la risc; (b) rata fondurilor proprii de nivel 1 reprezintă fondurile proprii de nivel 1 ale instituției, exprimate ca procent din valoarea totală a expunerii la risc; (c) rata fondurilor proprii totale (denumită anterior indicatorul de solvabilitate) reprezintă fondurile proprii ale instituției, exprimate ca procent din valoarea totală a expunerii la risc.

Efectul de levier măsoară gradul în care băncile își finanțează activitatea din surse proprii și se calculează în conformitate cu metodologia prevăzută de Regulamentul (UE) nr. 575/2013, prin împărțirea indicatorului de măsurare a capitalului (fonduri proprii de nivel 1) la indicatorul de măsurare a expunerii totale a instituției (suma valorilor expunerilor tuturor activelor și ale elementelor extrabilanțiere care nu au fost deduse la stabilirea indicatorului de măsurare a capitalului). Odată cu intrarea în vigoare a Regulamentului de punere în aplicare (UE) nr. 680/2014, indicatorul face parte din pachetul de raportare potrivit standardelor tehnice menționate și este raportat ca atare de instituțiile de credit.

Începând cu ianuarie 2012, prin alinierea planului de conturi și a sistemului de raportare financiară și prudențială la noile reguli impuse de trecerea la IFRS, unii indicatori de evaluare a calității

portofoliilor de credite determinați pe baza situațiilor financiare (care aveau la numărător poziția „creanțe restante și îndoielnice”) nu au mai putut fi calculați, fiind, în consecință, înlocuiți cu următorii indicatori: (i) active depreciate ale clienței nebancale (valoare netă)/total portofoliu credite aferente clienței nebancale (valoare netă); (ii) active depreciate ale clienței nebancale (valoare netă)/total active (valoare netă) și (iii) active depreciate ale clienței nebancale (valoare netă)/total datorii.

Rata creditelor neperformante reprezintă principalul indicator de evaluare a calității portofoliilor de credite.

Potrivit prevederilor din reglementările ABE referitoare la raportarea expunerilor neperformante, respectiv Regulamentul (UE) nr. 451/2021, implementate la nivel național prin Ordinul BNR nr. 9/2017 pentru aprobarea Normelor metodologice privind întocmirea situațiilor financiare FINREP la nivel individual, conforme cu Standardele internaționale de raportare financiară, aplicabile instituțiilor de credit în scopuri de supraveghere prudențială, expunerile neperformante sunt acele expuneri enumerate la articolul 47a alineatul (3) din CRR, după cum urmează:

- (a) o expunere care este considerată a fi în stare de nerambursare în conformitate cu articolul 178;
- (b) o expunere care este considerată a fi depreciată în conformitate cu cadrul contabil aplicabil;
- (c) o expunere supusă unei perioade de probă în conformitate cu alineatul (7), atunci când sunt acordate măsuri suplimentare de restructurare datorate dificultăților financiare sau când expunerea devine restantă cu peste 30 de zile;
- (d) o expunere sub forma unui angajament care, dacă ar fi tras sau utilizat în alt mod, probabil nu ar fi restituit în întregime fără executarea garanțiilor reale;
- (e) o expunere sub forma unei garanții financiare care este susceptibilă de a fi exercitată de beneficiarul garanției, inclusiv atunci când expunerea garantată suport îndeplinește criteriile pentru a fi considerată drept neperformantă.

Potrivit Ordinului BNR nr. 9/2017, indicatorul „rata creditelor neperformante potrivit definiției ABE” se calculează ca raport între valoarea contabilă brută aferentă creditelor și avansurilor neperformante (formularul F18.00, liniile 005, 070, 191 și 221, coloana 60) și totalul valorii contabile brute aferente creditelor și avansurilor (formularul F18.00, liniile 005, 070, 191 și 221, coloana 10).

Referitor la lichiditate, potrivit dispozițiilor din cadrul de reglementare european, instituțiile de credit calculează și raportează la Banca Națională a României indicatorul de acoperire a necesarului de lichiditate (*Liquidity Coverage Ratio* – LCR). Astfel, conform art. 4 din Regulamentul delegat (UE) 2015/61 al Comisiei de completare a Regulamentului (UE) nr. 575/2013 al Parlamentului European și al Consiliului în ceea ce privește cerința de acoperire a necesarului de lichiditate pentru instituțiile de credit, indicatorul menționat se calculează ca raport între rezerva de lichidități a unei instituții de credit și ieșirile sale nete de lichidități în decursul unei perioade de criză de 30 de zile calendaristice și se exprimă ca procent. Instituțiile de credit trebuie să mențină un indicator de acoperire a necesarului de lichiditate de cel puțin 100 la sută. Frecvența, formatul și instrucțiunile de raportare referitoare la cerința de acoperire a necesarului de lichiditate au fost stabilite prin Regulamentul de punere în aplicare (UE) nr. 680/2014 de stabilire a unor standarde tehnice de punere în aplicare cu privire la raportarea în scopuri de supraveghere a instituțiilor în conformitate cu Regulamentul (UE) nr. 575/2013, înlocuit prin Regulamentul (UE) nr. 451/2021.

11.2. Informații de risc de credit

11.3. Credite acordate și angajamente asumate de instituțiile de credit

11.4. Credite acordate de instituțiile de credit

11.5. Restanțe mai mari de 30 de zile înregistrate de persoanele fizice

Restanțele mai mari de 30 de zile înregistrate de persoanele fizice sunt raportate de Biroul de Credit S.A. pe baza datelor furnizate de instituțiile de credit și de instituțiile financiare nebancare participante la Sistemul Biroului de Credit. În cadrul acestor raportări, suma restantă înregistrată de Biroul de Credit S.A. reprezintă valoarea datoriei restante (principal, dobândă și dobândă penalizatoare) aferente creditului respectiv, exprimată în valuta creditului. Biroul de Credit S.A. este o societate pe acțiuni, membră a Asociației Europene a Birourilor de Credit (ACCIS).

11.6. Credite acordate și angajamente asumate de IFN + IEME + IP

11.7. Credite acordate de IFN + IEME + IP

Informația de risc de credit cuprinde datele de identificare a unui debitor, persoană fizică sau persoană juridică nebanară, și operațiunile în lei și în valută prin care persoanele declarante se expun la risc față de acel debitor prin: a) acordarea de credite; b) asumarea de angajamente de către persoana declarantă în numele debitorului.

Informația de risc de credit se referă la expunerea fiecărei persoane declarante față de un debitor, expunere egală sau mai mare de 20 000 lei.

Forma de proprietate a beneficiarului de credite a fost stabilită conform Ordinului în vigoare al ministrului finanțelor publice pentru aprobarea Sistemului de raportare contabilă a operatorilor economici (Nomenclator forme de proprietate); tipul de credit acordat persoanelor fizice și juridice nebancare (tip de risc) este conform Reglementărilor contabile conforme cu standardele internaționale de raportare financiară, aplicabile instituțiilor de credit, și Reglementărilor contabile conforme cu directivele europene; moneda în care a fost acordat creditul, în conformitate cu normele internaționale în vigoare; activitatea beneficiarului de credite s-a stabilit conform Ordinului Președintelui Institutului Național de Statistică nr. 377/2024 privind actualizarea CAEN. Grupările răspund necesităților de analiză ale BNR.

În tabelele 11.2., 11.3., 11.4., 11.6. și 11.7. se regăsesc informații de risc de credit raportate la CRC. Lunar se actualizează seriile de date corespunzătoare ultimelor 84 de luni.

11.8. Situația instrumentelor de plată de debit refuzate

11.9. Situația titularilor de cont care au generat incidente de plată

În tabelele 11.8. și 11.9. se regăsesc informații privind instrumentele de plată refuzate înregistrate în baza de date a Centralei Incidentelor de Plăți, respectiv situația titularilor de cont care au generat incidente de plată cu cekuri, cambii și bilete la ordin.

În cazul numărului de titulari, valorile lunare reprezintă numărul de titulari de cont raportați în luna respectivă la Centrala Incidentelor de Plăți. Suma aritmetică a titularilor de cont din mai multe luni nu reprezintă numărul titularilor de cont raportați o singură dată la Centrala Incidentelor de Plăți, deoarece același titular de cont poate fi raportat cu incidente de plăți în mai multe luni.

12. Indicatori ai pieței monetare

12.1. Operațiuni interbancare

Conform Normei BNR nr. 14 din 1 noiembrie 2007 pentru modificarea și completarea Normei BNR nr. 4/1995 privind funcționarea pieței monetare interbancare, BUBID și BUBOR se modifică în ROBID

și ROBOR: (i) ROBID – Rata dobânzii pentru operațiunile de atragere de fonduri; (ii) ROBOR – Rata dobânzii pentru operațiunile de plasare de fonduri.

13. Indicatori ai pieței valutare

13.1. Piața valutară interbancară

Volumul lunar al tranzacțiilor pe piața valutară interbancară se determină prin însumarea nivelurilor zilnice ale tranzacțiilor, nivelul zilnic reprezentând maximum dintre volumul vânzărilor și cel al cumpărărilor.

Volumul mediu anual al tranzacțiilor valutare se determină ca medie aritmetică a volumului tranzacțiilor valutare lunare.

Cursul de schimb mediu lunar (EUR/RON și USD/RON) reprezintă media aritmetică simplă a cursurilor valutare zilnice calculate și publicate de Banca Națională a României în fiecare zi bancară, la orele 13:00, pe baza cotațiilor societăților bancare autorizate să efectueze operațiuni pe piața valutară. Cursul de schimb mediu anual (EUR/RON și USD/RON) se calculează ca medie aritmetică simplă a cursurilor medii lunare.

14. Indicatori ai pieței de capital

14.1. Bursa de Valori București – Piața reglementată

Indicele Bursei de Valori București, BET (*Bucharest Exchange Trading*) este primul indice oficial introdus la BVB și este calculat ca o medie ponderată (cu capitalizarea *free-floatului*) a prețurilor titlurilor aflate în portofoliul indicelui. Numărul societăților incluse în coșul indicelui BET este variabil, cu un minim de 10 companii și un maxim de 15 companii.

În cazul BET, din societățile care pot intra în componența coșului sunt excluse societățile de investiții financiare. De asemenea, pentru a evita un impact semnificativ exercitat de evoluția unui număr mic de societăți asupra valorilor indicelui, ponderea unei societăți este limitată la maximum 20 la sută.

Indicele BET-FI este primul indice sectorial dezvoltat de BVB și a fost calculat inițial pentru cele cinci SIF înscrise la cota bursei, urmând să includă toate societățile de investiții financiare care vor fi listate ulterior. Metodologia de calcul este identică cu cea aplicată pentru calculul indicelui BET.

Indicii BET-XT și BET-NG au fost lansați la data de 1 iulie 2008, metodologiile de calcul fiind similare celor aplicate în cazul indicilor bursieri menționați anterior. Indicele BET-XT monitorizează evoluția celor mai lichide 25 de companii tranzacționate în segmentul de piață reglementată, inclusiv SIF-urile, ponderea maximă a unui simbol fiind stabilită la 15 la sută.

Indicele BET-NG este un indice sectorial și reflectă evoluția prețurilor acțiunilor companiilor tranzacționate pe piața reglementată BVB, al căror domeniu principal de activitate este asociat cu sectorul energetic și utilitățile aferente acestuia. Ponderea maximă a unui simbol în indice este de 30 la sută.

Indicele BET Plus, introdus din 23 iunie 2014, reflectă evoluția companiilor românești listate pe piața reglementată a BVB care îndeplinesc criteriile minime de selecție (referitoare la lichiditate și la valoarea acțiunilor aferente *free-floatului*), cu excepția societăților de investiții financiare. Similar celorlalți indici dezvoltați de BVB, metodologia indicelui BET Plus ia în considerare tranzacțiile înregistrate în cadrul secțiunii de piață principală (*Regular*).

Indicele ROTX (*Romanian Traded Index*) reflectă, în timp real, mișcarea acțiunilor *blue chip* tranzacționate la BVB. Numărul acțiunilor ce sunt incluse în portofoliul indicelui ROTX nu este fix,

criteriile principale de selecție fiind lichiditatea și capitalizarea bursieră. Calculat în lei, euro și dolari SUA și diseminat în timp real de Bursa de Valori din Viena (Wiener Börse AG), ROTX este proiectat ca un indice tranzacționabil, putând fi folosit ca activ suport pentru produse derivate și structurate.

15. Indicatori ai balanței de plăți și poziției investiționale internaționale a României

În anul 2024, statisticile sectorului extern aferente perioadei 2010-2023 au fost actualizate în contextul Politicii europene armonizate de revizuire a statisticilor macroeconomice, care stabilește regulile și principiile standard de revizuire a datelor statistice pentru statele membre ale UE. Scopul general al revizurii *benchmark* este de a include în seriile statistice informații noi, îmbunătățite, sau de a li se asigura conformitatea cu noi standarde metodologice internaționale sau regulamente europene.

15.1. Balanța de plăți

Balanța de plăți reprezintă sinteza tranzacțiilor economice și financiare ale României cu restul lumii, pe o perioadă de timp determinată, referitoare la bunuri, servicii, venituri primare, transferuri fără contraprestație (donații, ajutoare și altele asemenea), precum și la creanțe și obligații financiare. Principalele componente ale balanței de plăți sunt: contul curent, contul de capital și contul financiar.

a) Cadrul legal național: (i) Legea nr. 312/2004 privind Statutul BNR – potrivit art. 9 alin. (2), Banca Națională a României are atribuția legală de a elabora balanța de plăți; (ii) Legea nr. 226/2009 a organizării și funcționării statisticii oficiale în România – art. 6 (3), art.6 (4) și art. 6 (5); (iii) Regulamentul BNR nr. 4/2021 privind raportarea de date și informații statistice la Banca Națională a României.

b) Cadrul legal internațional: (i) Regulamentul (CE) nr. 184/2005 al Parlamentului European și al Consiliului privind statisticile comunitare ale balanței de plăți, ale comerțului internațional cu servicii și ale investițiilor străine directe, cu modificările și completările ulterioare; (ii) Orientările BCE 23/2011 privind cerințele de raportare statistică ale Băncii Centrale Europene în domeniul statisticilor externe, cu modificările și completările ulterioare.

c) Standardul metodologic internațional pentru elaborarea balanței de plăți este asigurat de *Manualul FMI Balanța de plăți și poziția investițională internațională*, ediția a VI-a (BPM6). Pentru a asigura coerența între statisticile macroeconomice internaționale, manualul BPM6 a fost elaborat în concordanță cu actualizarea definiției OCDE *benchmark* a investițiilor străine directe (BD4-2008), precum și a Sistemului Conturilor Naționale (SCN 2008).

d) Surse de date: (i) cercetări statistice directe pe bază de eșantion sau exhaustive, cu frecvență trimestrială, privind Investițiile străine directe, Comerțul internațional cu servicii și Informații financiare în relația cu nerezidenții, altele decât cele de natura investițiilor străine directe; (ii) date colectate lunar de la instituțiile de credit, în baza Regulamentului BNR nr. 4/2021 privind raportarea de date și informații statistice la Banca Națională a României, privind tranzacțiile cu nerezidenții efectuate în nume și cont propriu; (iii) sistemul de colectare de date „titlu cu titlu” privind deținerile și emisiunile de titluri de valoare; (iv) statistica monetară; (v) statistica comerțului internațional cu bunuri; (vi) surse administrative; (vii) estimări lunare referitoare, în principal, la poziții din balanța de plăți pentru care datele sunt disponibile trimestrial; (viii) date privind angajamentele de natura datoriei externe private pe termen lung colectate de la rezidenți în baza prevederilor Titlului II, Capitolul II, din Regulamentul BNR nr. 4/2021; (ix) date referitoare la investițiile străine directe, colectate trimestrial de la instituții de credit, societăți de asigurare și instituții financiare nebancale înscrise în Registrul special, în baza prevederilor Titlului II, Capitolul III, din Regulamentul BNR nr. 4/2021.

e) Concepte și definiții

I. Contul curent reflectă furnizarea sau achiziționarea de resurse reale de către economia României către sau de la restul lumii, precum și tranzacții unilaterale, fără contraprestație economică.

Contul curent este subdivizat în: bunuri, servicii, venituri primare, venituri secundare.

Tranzacțiile înregistrate pe credit exprimă partea din produsul intern al economiei raportoare furnizat altor economii (export de bunuri și servicii), venituri din utilizarea factorilor de producție în procesul de producție desfășurat în străinătate (venituri din muncă și venituri din investiții), precum și primirea din străinătate a unor resurse reale sau financiare fără contraprestație economică.

Tranzacțiile înregistrate pe debit reflectă achiziția de bunuri și servicii din străinătate (import), venituri cuvenite nerezidenților pentru utilizarea de factori de producție aparținând acestora, acordarea de resurse reale sau financiare fără contraprestație economică nerezidenților.

I.1. Bunuri – reflectă tranzacții internaționale de export/import care implică schimbul de proprietate asupra bunului respectiv, spre deosebire de tranzacțiile de export/import reflectate în statistica comerțului internațional cu bunuri produsă de INS (care surprinde mișcarea fizică a bunurilor: „expedieri/introduceri”).

Se elimină din statistica comerțului cu bunuri valoarea bunurilor care trec frontiera, dar nu își schimbă proprietarul (bunuri pentru prelucrare, identificate după natura tranzacției), dar se adaugă valoarea netă a serviciilor de prelucrare (procesare), care se înregistrează la poziția „Servicii de prelucrare a bunurilor”.

I.1.1. Mărfuri generale – exportul și importul de bunuri care fac obiectul unui transfer de proprietate între rezidenți și nerezidenți și care trec frontiera țării. Datele sunt exprimate în valori FOB. Importurile FOB se calculează de BNR pe baza coeficientului de transformare CIF/FOB determinat de INS.

I.1.2. Merchanting – cumpărarea de bunuri de către rezidenți de la nerezidenți, urmată de revânzarea bunurilor respective către alți nerezidenți, fără ca bunurile să treacă frontiera țării. Achiziționarea de bunuri este înregistrată ca export negativ de bunuri. Vânzarea bunurilor este înregistrată ca export pozitiv de bunuri. Diferența între prețul de vânzare și prețul de cumpărare este evidențiată la poziția „Merchanting – export net de bunuri”. Tranzacțiile se înregistrează la valoarea de piață.

I.2. Servicii – reprezintă rezultatul activităților economice care modifică starea unor unități consumatoare (persoane fizice, persoane juridice sau bunuri economice) sau care facilitează schimbul de produse sau active financiare.

I.2.1. Servicii de prelucrare a bunurilor aflate în proprietatea terților – includ activități precum: procesarea, asamblarea, aplicarea etichetelor, împachetarea și altele asemenea, efectuate de companii care nu sunt proprietarele bunurilor pe care le prelucrează și reflectă valoarea netă a serviciilor de procesare (aceasta poate include costuri pentru achiziționarea de materiale de către prestatorul de servicii).

I.2.2. Servicii de întreținere și reparații – se referă la reparații ale bunurilor aparținând nerezidenților, efectuate de rezidenți sau reparații ale bunurilor aparținând rezidenților, efectuate de nerezidenți. Sunt incluse reparațiile navelor, aeronavelor și ale altor echipamente de transport. Nu sunt incluse reparații ale construcțiilor și reparații ale echipamentelor IT.

I.2.3. Servicii de transport – se referă la transportul persoanelor și bunurilor dintr-un loc în altul, precum și la serviciile auxiliare și de sprijin conexe. Sunt incluse serviciile poștale și de curierat și pot fi clasificate în funcție de: (i) mijlocul de transport și de (ii) obiectul transportului (pasageri, mărfuri, alte servicii auxiliare – încărcare, descărcare, depozitare etc.).

I.2.4. Turism/Călătorii – reprezintă contravaloarea serviciilor turistice prestate nerezidenților atât pe teritoriul României, cât și în afara acestuia, respectiv contravaloarea serviciilor turistice prestate cetățenilor români în afara teritoriului României; este inclus și turismul de afaceri (cursuri, întâlniri de afaceri, conferințe, evenimente etc.). Sunt considerate servicii turistice: serviciile de cazare, serviciile de servire a mesei, serviciile de transport local, serviciile de turism cultural, divertisment, organizarea de excursii, bunurile și serviciile achiziționate de turiști/călători pe perioada sejurului (ex. suveniruri, servicii de furnizare internet la hotel etc.), serviciile medicale și serviciile educaționale care presupun deplasarea clienților (pacienți, cursanți) din țara de origine în țara în care sunt prestate serviciile.

I.2.5. Servicii de construcții – cuprind valoarea totală a lucrărilor de construcții realizate pe o perioadă mai scurtă de 1 an. Se înregistrează pe bază brută crearea, renovarea, repararea sau extinderea clădirilor, amenajărilor de natură tehnică sau a altor categorii (inclusiv drumuri, poduri, baraje etc.).

I.2.6. Servicii de asigurări și ale fondurilor de pensii – cuprind servicii de asigurări directe, servicii de reasigurare și servicii de asigurări auxiliare, servicii furnizate de fondurile de pensii. Sunt evaluate prin comisioanele incluse în totalul primelor și nu prin valoarea totală a primelor.

I.2.7. Servicii financiare – includ serviciile furnizate de intermediarii financiari, cu excepția serviciilor de asigurare și ale fondurilor de pensii. Cuprind atât servicii financiare explicit facturate, cât și servicii de intermediere financiară măsurate indirect (FISIM).

I.2.8. Taxe pentru utilizarea proprietății intelectuale – includ taxele pentru utilizarea drepturilor de proprietate rezultate din cercetare-dezvoltare sau activități de marketing (brevete, mărci, drepturi de autor, procese industriale, inclusiv secrete comerciale și francize), precum și taxele pentru licențe de reproducere și/sau distribuție a proprietății intelectuale sau drepturi conexe.

I.2.9. Serviciile de telecomunicații, informatice și informaționale

Serviciile de telecomunicații se referă la transmiterea de sunete, imagini, date sau alte informații, prin telefon, telex, telegrame, cablu, radio, televiziune, satelit, poștă electronică, fax etc., precum și serviciile de rețea, teleconferință și de suport tehnic. Sunt incluse, de asemenea, serviciile de telecomunicații mobile, de furnizare de servicii pentru nodurile de comunicații prin internet și de acces *online*, inclusiv furnizarea de acces la internet.

Serviciile informatice cuprind serviciile destinate componentelor *hardware* și/sau *software* și serviciile de prelucrare a datelor. Sunt incluse și serviciile de consultanță pentru *hardware* și *software* și cele de instalare; serviciile de întreținere și reparare ale computerelor și ale echipamentelor periferice; serviciile de recuperare în caz de dezastru, furnizarea de consultanță și asistență privind gestionarea resurselor informatice; analiza, proiectarea și programarea de sisteme „la cheie” (inclusiv dezvoltarea și proiectarea de pagini de internet) și furnizarea de consultanță tehnică pentru programe de calculator (*software*); licențe pentru utilizarea programelor de calculator nepersonalizate; dezvoltarea, producerea, furnizarea și elaborarea documentației pentru programele de calculator personalizate,

inclusiv de sisteme de operare realizate la comandă pentru utilizatori specifici; întreținerea sistemelor și alte servicii auxiliare, precum formarea în cadrul activităților de consultanță; serviciile de prelucrare a datelor, cum ar fi introducerea, sortarea și prelucrarea datelor în sistem *time-sharing*; serviciile de găzduire a paginilor de internet (respectiv furnizarea de spațiu pe un server pentru găzduirea paginilor de internet ale clienților); gestionarea echipamentelor informatice.

Serviciile informaționale cuprind serviciile prestate de agențiile de știri, precum și alte servicii informaționale: serviciile privind bazele de date (proiectarea bazelor de date, stocarea și difuzarea datelor și a bazelor de date, inclusiv directoare și liste de distribuire), atât *online*, cât și pe suport magnetic, optic sau imprimate, precum și portalurile de căutare pe internet. De asemenea, includ abonamentele directe individuale la ziare și periodice, primite prin poștă, transmitere electronică sau prin alte mijloace; alte servicii de furnizare de conținut *online* și servicii ale bibliotecilor și arhivelor. Conținutul descărcat care nu este *software* (inclus în Servicii informatice) sau audio și video (inclus în Servicii audiovizuale și conexe) este inclus în servicii informaționale.

I.2.10. Alte servicii pentru afaceri – includ servicii de cercetare-dezvoltare, servicii de consultanță profesională și managerială, servicii tehnice, servicii comerciale și alte servicii destinate întreprinderilor.

I.3. Venituri primare – reprezintă veniturile cuvenite pentru contribuția la procesul de producție sau pentru furnizarea de active financiare sau din cesionarea resurselor naturale, în relația rezident-nerezident.

I.3.1. Remunerarea salariaților – reprezintă veniturile obținute din activitățile prestate pe baza unui angajament de muncă (un raport de tip angajat-angajator), cu durată mai mică de 1 an.

I.3.2. Venituri din investiții – sunt obținute din furnizarea/utilizarea de active financiare în relația rezident-nerezident. Veniturile din investiții includ veniturile din participații la capital (dividende, profit reinvestit) și din creanțe (dobânzi). În bilanțul de plăți, veniturile din investiții sunt clasificate după tipul investiției: venituri din investiții directe, venituri din investiții de portofoliu, venituri din alte investiții și venituri din active de rezervă. Pentru definițiile tipului de investiție, a se vedea III. Contul financiar.

I.3.3. Alte venituri primare – sunt clasificate în funcție de sectorul instituțional al economiei raportoare (administrația publică sau alte sectoare) și includ impozitele pe producție și importuri și subvențiile pe producție și pe produs. Fondurile europene nerambursabile primite sub formă de subvenții (Fondul European de Garantare Agricolă și parțial Fondul European pentru Agricultură și Dezvoltare Rurală) se înregistrează la componenta Alte venituri primare ale administrației publice.

I.4. Venituri secundare – prezintă transferurile curente dintre rezidenți și nerezidenți. Un transfer este o tranzacție unilaterală ce corespunde furnizării unui bun, serviciu, activ financiar sau alt activ neprodus, atunci când nu există o contraprestație economică corespunzătoare. La componenta transferuri curente sunt clasificate toate transferurile care nu sunt considerate transferuri de capital.

Transferurile curente sunt clasificate în funcție de sectorul instituțional care efectuează sau primește transferul: administrația publică sau alte sectoare.

Transferurile curente ale administrației publice cuprind impozite pe venit, avere etc., contribuții sociale, beneficii sociale, cooperare internațională curentă, transferuri curente diverse și contribuția la bugetul UE (calculate pe baza TVA și VNB). Includ fondurile europene nerambursabile utilizate pentru cheltuieli curente: Fondul Social European, Fondul de Ajutor European pentru cele mai defavorizate persoane, parțial Fondul European pentru Agricultură și Dezvoltare Rurală, Fondul European pentru afaceri maritime, pescuit și acvacultură și Mecanismul de redresare și reziliență.

Transferurile curente ale altor sectoare includ impozite pe venit, avere etc., contribuții sociale, prestații sociale, prime nete de asigurare, despăgubiri din asigurări, transferuri curente diverse (transferuri personale între gospodăriile populației rezidente și nerezidente din care fac parte și transferurile lucrătorilor).

II. Contul de capital acoperă achiziționarea/vânzarea de active nefinanciare neproduse și transferurile de capital între rezidenți și nerezidenți.

II.1. Achiziționarea/vânzarea de active nefinanciare neproduse

Activele nefinanciare neproduse constau în: resurse naturale, contracte, închirieri și licențe și active comerciale (mărci) și fondul de comerț. La această componentă a contului de capital se înregistrează numai achiziționarea sau vânzarea de astfel de active, nu și utilizarea lor.

II.2. Transferuri de capital – constau în transferuri de proprietate asupra activelor fixe, transferuri de fonduri legate sau condiționate de achiziționarea sau cedarea de active fixe și anularea, fără compensare acordată în schimb, a pasivelor de către creditorii. Transferurile de capital se pot efectua în numerar sau în natură (cum ar fi iertarea de datorie). Distincția între transferurile curente și transferurile de capital este reprezentată, în practică, de utilizarea transferului de către țara destinatară.

Transferurile de capital includ: (i) impozite pe capital, (ii) transferuri de capital pentru investiții și (iii) alte transferuri de capital și sunt clasificate în funcție de sectorul instituțional inițiator sau destinatar al transferului în economia raportoare: administrația publică sau alte sectoare. Transferurile de capital ale administrației publice includ fondurile europene nerambursabile utilizate pentru formarea de capital fix: Fondul European de Dezvoltare Regională, Fondul de Coeziune, parțial Fondul European pentru Agricultură și Dezvoltare Rurală, Fondul European pentru afaceri maritime, pescuit și acvacultură, Mecanismul de redresare și reziliență.

III. Contul financiar înregistrează tranzacții nete care implică active și pasive financiare între rezidenți și nerezidenți. Achiziția netă de active financiare reprezintă diferența dintre achiziția de active și reducerea de active, iar acumularea netă de pasive se determină ca diferență între acumularea de pasive și reducerea de pasive.

În funcție de categoria funcțională, tranzacțiile financiare sunt clasificate ca: (i) investiții directe, (ii) investiții de portofoliu, (iii) derivate financiare, (iv) alte investiții și (v) active de rezervă.

III.1. Investițiile directe presupun o relație investițională de durată între o entitate rezidentă și o entitate nerezidentă; de regulă, implică exercitarea de către investitor a unei influențe manageriale semnificative în întreprinderea în care a investit.

Componentele investițiilor directe sunt: **participațiile la capital**, respectiv capitalul social vărsat și rezervele ce revin unui investitor nerezident care deține cel puțin 10 la sută din

capitalul social subscris al unei întreprinderi rezidente, **profitul reinvestit** de către acesta, precum și **instrumentele de natura datoriei** (ex. credite) dintre acest investitor sau grupul din care face parte acesta și întreprinderea în care a investit.

III.2. Investițiile de portofoliu includ tranzacțiile care implică titluri de creanță sau titluri de valoare de tip participație, altele decât cele incluse în investițiile directe sau activele de rezervă. Investițiile de portofoliu includ titluri de valoare de tip **participație la capital, acțiuni ale fondurilor de investiții și instrumente de natura datoriei**, cu excepția cazului în care sunt clasificate fie ca investiții directe, fie ca active de rezervă.

III.3. Derivate financiare

Un contract financiar derivat este un instrument financiar aferent unui alt instrument sau unui indicator financiar specific sau unei mărfi de bază specifice care permite tranzacționarea în mod autonom pe piețele financiare a unor riscuri financiare specifice (precum riscul ratei dobânzii, riscul valutar, riscul variației valorii participațiilor și prețului mărfurilor de bază, riscul de credit etc.). Această categorie este identificată separat de alte categorii deoarece se referă la transferul riscului nu la furnizarea de fonduri sau alte resurse. Spre deosebire de alte categorii funcționale, la instrumentele financiare derivate nu se acumulează venituri primare.

Întrucât în cazul tranzacțiilor cu derivate financiare distincția între active și pasive este dificil de realizat, la nivel european a fost stabilită o convenție prin care toate tranzacțiile cu astfel de instrumente sunt alocate în balanța de plăți în cadrul achizițiilor nete de active.

III.4. Alte investiții reprezintă o componentă ce include tranzacții, altele decât cele incluse la investiții directe, investiții de portofoliu, derivate financiare sau active de rezervă.

III.4.1. Participații la capital, altele decât cele de natura investiției directe și de portofoliu – reflectă participarea la capitalul anumitor organizații internaționale, precum și participațiile sub 10 la sută la capitalul social al cvasisocietăților.

III.4.2. Numerar și depozite – include numerarul în circulație și depozitele. Depozitele sunt contracte standardizate, nenegociabile, oferite în general de societăți care acceptă depozite, permițând plasarea și retragerea ulterioară a unei sume de bani de către creditor.

III.4.3. Împrumuturi – cuprinde toate împrumuturile, inclusiv împrumuturile ipotecare, leasingurile financiare și operațiunile de tip report. Toate operațiunile de tip *repo* sunt considerate drept împrumuturi colaterale și nu achiziții/vânzări simple de titluri de valoare și se înregistrează la „Alte investiții”.

III.4.4. Sisteme de asigurări, de pensii și scheme de garanții standardizate – cuprind creanțe și angajamente externe aferente instrumentelor financiare precum provizioane tehnice de asigurări generale, drepturi asupra asigurărilor de viață și a rentelor, drepturi de pensii, drepturi ale fondurilor de pensii asupra administratorilor fondurilor de pensii, drepturi la prestații, altele decât pensiile, precum și provizioanele pentru executarea garanțiilor standardizate;

III.4.5. Credite comerciale și avansuri – reprezintă creanțe financiare rezultate din acordarea directă de credite de către furnizorii de bunuri și servicii clienților acestora și plăți în avans pentru activitatea în curs sau care urmează a fi realizată. Creditele comerciale și avansurile apar atunci când plata bunurilor sau serviciilor nu este efectuată în același timp cu transferul dreptului de proprietate asupra unui bun sau cu prestarea unui serviciu.

III.4.6. Alte creanțe / angajamente externe – cuprind creanțele/angajamentele financiare, altele decât împrumuturile financiare și creditele comerciale, ce apar datorită existenței unui decalaj de timp între momentul în care apare o creanță sau o obligație de a efectua o plată și momentul efectiv al încasării/plății respective. Sunt incluse creanțele/datoriile aferente impozitelor, salariilor, dividendelor și contribuțiilor sociale care s-au acumulat, dar încă nu au fost încasate/plătite, precum și creanțele/angajamentele externe provenite din înregistrarea pe baza accrual a Fondurilor europene nerambursabile.

III.4.7. Alocări de drepturi speciale de tragere (DST) – este o componentă ce prezintă un pasiv al beneficiarului în raport cu Fondul Monetar Internațional, având o intrare corespunzătoare la „Active de rezervă”.

III.5. Activele de rezervă – reprezintă acele active externe care sunt disponibile imediat pentru autoritatea monetară și controlate de aceasta pentru acoperirea necesităților de finanțare a balanței de plăți, pentru intervenția pe piețele valutare pentru gestionarea cursului de schimb și în alte scopuri conexe (precum menținerea încrederii în monedă și în economie sau ca bază pentru creditele externe). Activele de rezervă trebuie să fie active exprimate în monedă străină, să reprezinte creanțe față de nerezidenți și să existe efectiv.

Rezidenți

- persoane fizice – cetățeni români, cetățeni străini și apatrizi, cu domiciliul în România atestat cu documente de identitate emise conform legii;
- persoane juridice și orice alte entități cu sediul în România, precum și persoane fizice, cetățeni români, cetățeni străini și apatrizi cu domiciliul în România, care sunt autorizate și/sau înregistrate să desfășoare activități economice pe teritoriul României, în mod independent, în condițiile prevăzute de reglementările legale în vigoare;
- sucursale, agenții, reprezentanțe, birouri aparținând persoanelor juridice străine sau altor entități străine, înregistrate și/sau autorizate să funcționeze în România;
- ambasade, consulate și alte reprezentanțe și misiuni permanente ale României în străinătate.

Nerezidenți

- persoane fizice – cetățeni străini, cetățeni români și apatrizi, cu domiciliul în străinătate atestat cu documente de identitate emise conform legii;
- persoane juridice și orice alte entități cu sediul în străinătate, precum și persoane fizice, cetățeni străini, cetățeni români și apatrizi cu domiciliul în străinătate, care sunt autorizate și/sau înregistrate să desfășoare activități economice în străinătate, în mod independent, în condițiile prevăzute de reglementările legale în vigoare;
- sucursale, agenții, reprezentanțe, birouri și orice alte entități ale persoanelor juridice române sau altor entități române, înregistrate și/sau autorizate să funcționeze în străinătate;
- ambasade, consulate și alte reprezentanțe și misiuni permanente ale altor state în România, precum și organizații internaționale sau reprezentanțe ale unor astfel de organizații care funcționează în România.

15.2. Comerțul internațional cu servicii

Datele statistice privind exportul și importul de servicii sunt compilate conform metodologiei BPM6 și sunt prezentate pe tipuri de servicii conform clasificării EBOPS (Clasificarea extinsă a componentei „Servicii” din Balanța de plăți).

15.3. Investiții directe – principiul direcțional

Diferența între prezentarea investițiilor directe pe principiul active/pasive (așa cum se regăsesc în componentele standard ale bilanței de plăți) și prezentarea acestora pe principiul direcțional, constă în faptul că pe principiul direcțional se urmărește relația investițională între investitorul direct și compania investiție străină directă (creanțele acestor companii asupra investitorilor nerezidenți sunt înregistrate ca scăderi/retrageri de investiții străine directe).

Datele statistice privind investițiile directe pe principiul direcțional sunt compilate conform metodologiei BPM6.

15.4. Datoria externă pe termen lung

Datoria externă brută este alcătuită din soldul pasivelor reale, actuale și necondiționate ce presupun plăți viitoare de rate de capital și/sau de dobânzi, datorate de rezidenții unei economii față de nerezidenți (conform definiției din *External Debt Statistics: Guide for Compilers and Users*). Compilarea datelor statistice privind datoria externă brută se realizează în conformitate cu metodologia FMI și UE (*Balance of Payments Manual – BPM6; Manual on Government Deficit and Debt Implementation of ESA 2010, 2014 Edition*).

Datoria externă include următoarele instrumente financiare de natura pasivelor: numerar și depozite, împrumuturi, titluri de valoare de natura datoriei, credite comerciale și avansuri primite, pasive rezultate din sisteme de asigurări, de pensii și scheme de garanții standardizate, alocări de DST de la FMI și alte angajamente (conform manualului FMI, *External Debt Statistics: Guide for Compilers and Users*, 2014).

Datoria publică externă este înregistrată, monitorizată și administrată de către Ministerul Finanțelor (Legea nr. 109/2008 pentru aprobarea OUG nr. 64/2007 privind datoria publică). Operațiunile valutare de capital de natura datoriei externe private pe termen lung (TL) se notifică la BNR conform prevederilor Regulamentului nr. 4/2021 privind raportarea de date și informații statistice la Banca Națională a României.

15.6. Poziția investițională internațională

Compilarea datelor statistice privind poziția investițională internațională se realizează în conformitate cu metodologia FMI și UE (*Balance of Payments Manual – BPM6*).

Poziția investițională internațională a României reprezintă stocurile de active și pasive financiare externe (între rezidenți și nerezidenți) la un moment dat. Stocurile la sfârșitul unei perioade se calculează pe baza stocurilor de la începutul perioadei și a informațiilor despre fluxul tranzacțiilor financiare (care fac obiectul contului financiar al bilanței de plăți), luându-se în considerare modificările cursurilor de schimb, ale prețurilor internaționale și alte ajustări financiare din intervalul de timp analizat.

Structura poziției investiționale internaționale reflectă principalele categorii funcționale: investiții directe, investiții de portofoliu, derivate financiare, alte investiții și active de rezervă. Acestea sunt alcătuite din instrumente financiare de tipul: participații la capital, instrumente de natura datoriei, derivate financiare, alte participații, numerar și depozite, împrumuturi, credite comerciale, scheme de pensii și asigurări, alte active/pasive, drepturi speciale de tragere (DST), aur și alte active de rezervă. Instrumentele financiare conțin și informația referitoare la maturitatea acestora.

Datele privind poziția investițională internațională sunt compilate trimestrial și revizuite în lunile martie/septembrie ale fiecărui an pentru perioada de referință anterioară.

